

市場月報

平成
23 4

○ 水産物部

- 1 種別取扱高 本月の概要
- 2 種別日別取扱高
- 3 委託・買付別種別取扱高
- 4 県内・県外別種別取扱高
- 5 都道府県別種別取扱高
- 6 品目別取扱数量順位表
- 7 品目別取扱金額順位表
- 8~ 品目産地別取扱高

浜松市中央卸売市場

1 種別取扱高

数量 = kg
金額 = 円(税込)

種別	本月取扱高					一日平均取扱高	
	数量		金額		平均単価	数量	金額
生鮮魚	1,133,758.06	40.4 %	777,747,573	34.8 %	686	47,239.91	32,406,148
冷凍魚	829,536.04	29.5 %	788,894,892	35.3 %	951	34,564.00	32,870,620
塩加品	839,426.03	30.1 %	662,294,151	29.9 %	789	34,976.08	27,595,589
合計	2,802,720.13	100 %	2,228,936,616	100 %	795	116,780.00	92,872,359

種別	前月取扱高及び対比			
	数量		金額	
生鮮魚	1,164,754.09	97.3 %	802,623,695	96.9 %
冷凍魚	868,595.61	95.5 %	818,668,867	96.4 %
塩加品	997,839.48	84.1 %	676,293,248	97.9 %
合計	3,031,189.18	92.5 %	2,297,585,810	97.0 %

種別	前年同期取扱高及び対比			
	数量		金額	
生鮮魚	1,306,269.17	86.8 %	830,335,088	93.7 %
冷凍魚	956,464.00	86.7 %	879,917,145	89.7 %
塩加品	1,031,665.24	81.4 %	726,009,312	91.2 %
合計	3,294,398.41	85.1 %	2,436,261,545	91.5 %

本月の概要

- | | | | |
|---------|--------------------|---------|--------------------|
| 1 開市日数 | 24 日 | | |
| 2 最高入荷日 | 4月1日 164,268.36 kg | 4 最高売上日 | 4月1日 142,711,967 円 |
| 3 最低入荷日 | 4月20日 71,985.10 kg | 5 最低売上日 | 4月20日 57,478,834 円 |

編集方法

この市場月報は、浜松市中央卸売市場において、当該月中に取引された生鮮食料品(青果部・水産物部)に関し、卸売業者が浜松市中央卸売市場業務条例等の定めるところにより提出した各種報告書に基づいて作成しました。

- | | |
|--------|--------------------------------------|
| 単位 | kg・円(税込)にて表示してあります。 |
| 平均単価 | 有効桁において、単純平均値を用いています。 |
| 産地 | 原則として、当該出荷者の属する都道府県別(属人主義)による産地表示です。 |
| 端数処理 | 単位未満の数値を処理してあるため、合計と一致しない場合があります。 |
| お問い合わせ | 浜松市中央卸売市場 053-427-7406 |

2 種別日別取扱高

数量 = kg
金額 = 円(税込)

		生鮮魚		冷凍魚		塩加品	
日	曜日	数量	金額	数量	金額	数量	金額
4月1日	金	57,621.32	38,492,979	56,282.85	52,936,692	50,364.19	51,282,296
4月2日	土	55,188.33	39,957,473	40,697.28	39,345,930	41,380.70	30,574,806
4月3日	日						
4月4日	月	47,233.96	29,408,255	30,265.82	25,889,508	43,392.57	25,523,783
4月5日	火	44,039.46	29,457,060	35,592.04	31,468,238	30,390.27	25,960,363
4月6日	水	31,176.57	18,455,583	27,121.96	27,099,321	22,655.36	19,535,948
4月7日	木	47,557.14	31,162,225	29,338.29	28,064,717	29,672.75	24,388,750
4月8日	金	47,829.60	33,195,993	30,104.62	26,604,205	27,191.69	22,923,197
4月9日	土	42,051.98	31,387,042	37,666.80	37,755,072	35,409.90	26,549,651
4月10日	日						
4月11日	月	42,815.51	28,366,090	31,860.94	33,039,211	42,256.78	25,617,465
4月12日	火	57,923.65	35,648,368	41,222.98	34,219,080	53,786.28	28,164,614
4月13日	水						
4月14日	木	52,520.33	32,696,637	39,209.94	37,797,470	32,786.69	30,129,471
4月15日	金	48,112.81	33,345,970	36,559.19	36,296,172	28,266.11	26,145,581
4月16日	土	62,729.69	41,006,196	41,930.08	39,321,876	38,519.48	34,164,401
4月17日	日						
4月18日	月	40,925.75	27,862,015	26,888.88	23,735,896	32,425.06	28,927,597
4月19日	火	37,521.10	26,352,973	28,471.00	26,086,188	31,280.95	24,793,429
4月20日	水	25,555.39	18,238,335	23,649.62	20,813,977	22,780.09	18,426,522
4月21日	木	41,448.34	30,775,851	24,293.21	21,262,083	29,716.73	24,324,784
4月22日	金	49,066.25	35,148,434	38,523.51	41,651,898	27,587.51	23,182,258
4月23日	土	60,007.45	41,762,186	28,723.68	30,325,996	43,121.01	35,740,179
4月24日	日						
4月25日	月	34,448.30	23,592,588	34,721.26	32,246,461	37,622.65	22,594,800
4月26日	火	39,603.72	26,399,204	35,934.45	33,140,433	24,854.65	20,155,231
4月27日	水	36,145.20	23,036,140	25,267.85	23,398,558	27,616.86	22,709,624
4月28日	木	63,507.15	46,383,083	40,430.12	40,477,522	39,151.64	31,717,493
4月29日	金						
4月30日	土	68,729.06	55,616,893	44,779.67	45,918,388	47,196.11	38,761,908

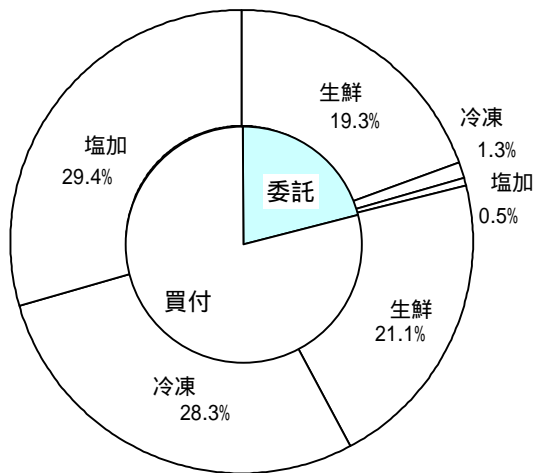
3 委託・買付別種別取扱高

数量 = kg
金額 = 円(税込)

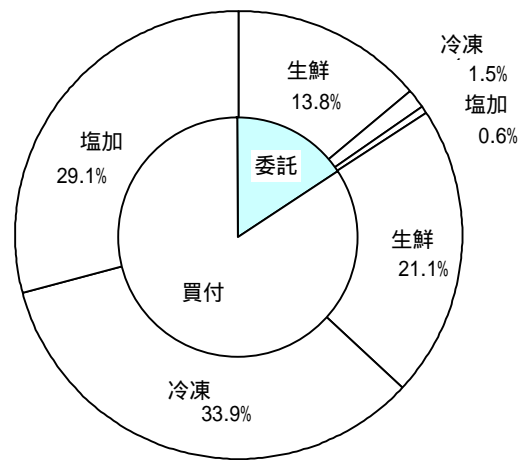
種別	項目	委託	%	買付	%	合計	%
生鮮魚	数量	541,122.59	47.7	592,635.47	52.3	1,133,758.06	100
	金額	307,672,908	39.5	470,074,665	60.5	777,747,573	100
冷凍魚	数量	35,993.70	4.3	793,542.34	95.7	829,536.04	100
	金額	32,948,653	4.1	755,946,239	95.9	788,894,892	100
塩加品	数量	14,789.85	1.7	824,636.18	98.3	839,426.03	100
	金額	12,689,606	1.9	649,604,545	98.1	662,294,151	100
合計	数量	591,906.14	21.1	2,210,813.99	78.9	2,802,720.13	100
	金額	353,311,167	15.8	1,875,625,449	84.2	2,228,936,616	100

委託・買付取扱高比率グラフ

数量



金額



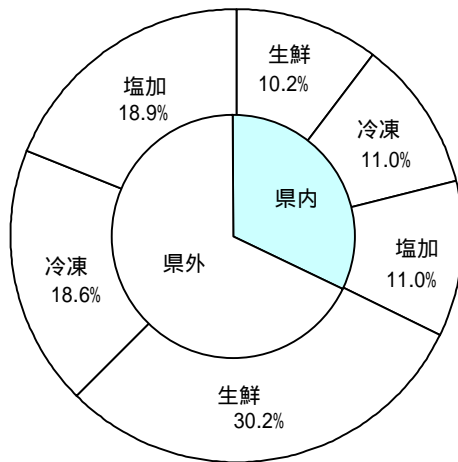
4 県内・県外別種別取扱高

数量 = kg
金額 = 円(税込)

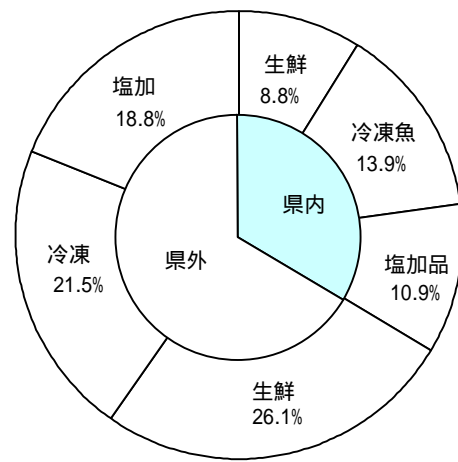
種別	項目	県内	%	県外	%	合計	%
生鮮魚	数量	286,292.84	25.2	847,465.22	74.8	1,133,758.06	100
	金額	196,997,301	25.3	580,750,272	74.7	777,747,573	100
冷凍魚	数量	307,488.74	37.0	522,047.30	63.0	829,536.04	100
	金額	309,618,193	39.2	479,276,699	60.8	788,894,892	100
塩加品	数量	309,529.47	36.8	529,896.56	63.2	839,426.03	100
	金額	244,041,595	36.8	418,252,556	63.2	662,294,151	100
合計	数量	903,311.05	32.2	1,899,409.08	67.8	2,802,720.13	100
	金額	750,657,089	33.6	1,478,279,527	66.4	2,228,936,616	100

県内・県外取扱高比率グラフ

数量



金額



5 都道府県別種別取扱高

数量 = kg
金額 = 円(税込)

県名	生 鮮 魚		冷 凍 魚		塩 加 品		合 計	
	数量	金額	数量	金額	数量	金額	数量	金額
静岡	286,292.84	196,997,301	307,488.74	309,618,193	309,529.47	244,041,595	903,311.05	750,657,089
北海道	28,279.70	29,839,133	25,721.10	5,310,242	26,305.44	18,455,011	80,306.24	53,604,386
青森	8,502.00	9,297,438	12,612.10	7,103,979	18,674.70	14,155,707	39,788.80	30,557,124
岩手	320.00	209,786	16.00	42,000	1,044.00	975,123	1,380.00	1,226,909
宮城	2,117.50	1,603,716	10,520.00	4,159,516	20,059.74	14,951,120	32,697.24	20,714,352
秋田	1,017.80	1,060,706	160.00	404,774	27.40	100,296	1,205.20	1,565,776
山形	3,380.30	2,318,821	11.50	6,037	449.00	499,476	3,840.80	2,824,334
福島	433.30	190,383	1,791.72	3,444,683	2,195.60	2,628,491	4,420.62	6,263,557
茨城	7,023.80	3,604,488	3,491.20	4,010,082	16,454.72	12,186,498	26,969.72	19,801,068
栃木	200.00	94,494	360.00	699,810	786.00	2,773,834	1,346.00	3,568,138
群馬	52.40	114,122	57.00	134,026	334.00	235,112	443.40	483,260
埼玉	210.60	206,682	320.00	200,548	1,525.20	2,092,954	2,055.80	2,500,184
千葉	118,430.40	77,651,703	27,092.21	29,041,593	54,707.46	38,107,190	200,230.07	144,800,486
東京	77,316.11	72,139,825	217,668.34	191,380,120	73,801.80	80,993,652	368,786.25	344,513,597
神奈川	9,941.38	5,989,792	45,998.86	46,161,470	21,739.00	11,014,677	77,679.24	63,165,939
新潟	160.82	147,478	12.00	40,320	27,126.24	16,375,743	27,299.06	16,563,541
富山	9,754.20	8,264,625			234.00	186,656	9,988.20	8,451,281
石川	15,876.20	8,945,731	18,057.50	6,833,731	7,877.40	4,435,835	41,811.10	20,215,297
福井	9,194.10	9,250,741	723.60	988,154	16,883.30	5,237,695	26,801.00	15,476,590
山梨	4.50	58,064			103.50	356,545	108.00	414,609
長野	597.48	541,096			208.00	376,526	805.48	917,622
岐阜	3,939.00	2,007,046	6,945.45	8,327,462	6,755.60	4,572,702	17,640.05	14,907,210
愛知	66,653.37	48,672,412	84,843.18	96,048,078	93,704.73	81,607,970	245,201.28	226,328,460
三重	95,897.39	46,555,019	41,714.38	37,882,509	30,355.34	10,830,393	167,967.11	95,267,921
滋賀	306.00	313,555			196.80	186,073	502.80	499,628
京都	6,164.80	4,206,896			12,288.50	7,891,217	18,453.30	12,098,113
大阪	2,850.80	3,611,485	9,479.70	15,420,558	23,987.10	22,541,087	36,317.60	41,573,130
兵庫	9,697.06	7,052,176	700.80	2,097,962	11,945.81	8,020,414	22,343.67	17,170,552
奈良					484.00	523,074	484.00	523,074
和歌山	64,323.50	24,800,369	182.20	187,812	3,885.00	948,192	68,390.70	25,936,373
鳥取	9,180.70	4,111,879	5,171.80	6,671,026	2,542.84	1,564,498	16,895.34	12,347,403
島根	22,918.90	15,074,779	3,592.00	6,743,646	6,742.40	7,771,519	33,253.30	29,589,944
岡山	360.00	224,270			1,362.80	946,938	1,722.80	1,171,208
広島	3,221.00	2,012,975	130.00	283,494	6,195.60	5,289,136	9,546.60	7,585,605
山口	12,097.54	10,634,537	32.96	40,424	10,858.78	6,921,644	22,989.28	17,596,605
徳島	1,173.50	1,588,299	1,293.00	1,568,132	616.80	604,075	3,083.30	3,760,506
香川	303.80	561,641	8.00	3,612	4,917.00	3,317,484	5,228.80	3,882,737
愛媛	46,429.60	46,898,497	12.60	10,394	1,201.90	1,480,368	47,644.10	48,389,259
高知	22,503.10	14,639,203					22,503.10	14,639,203
福岡	46,945.00	24,420,234	478.60	822,306	11,672.18	21,890,336	59,095.78	47,132,876
佐賀	1,069.70	2,793,438			2,080.50	964,419	3,150.20	3,757,857
長崎	8,785.70	6,886,194	747.60	443,300	1,446.50	1,622,128	10,979.80	8,951,622
熊本	5,941.87	4,313,077			4,835.00	1,247,182	10,776.87	5,560,259
大分	272.30	188,159			1,081.88	1,081,551	1,354.18	1,269,710
宮崎	31,351.40	15,647,257					31,351.40	15,647,257
鹿児島	74,618.70	48,762,113	18.00	64,888	203.00	292,015	74,839.70	49,119,016
沖縄	17,647.90	13,245,938	2,083.90	2,700,011			19,731.80	15,945,949
合計	1,133,758.06	777,747,573	829,536.04	788,894,892	839,426.03	662,294,151	2,802,720.13	2,228,936,616

6 品目別取扱数量順位表

数量 = kg

生 鮮 魚				冷 凍 魚			
順位	品 目	数 量	%	順位	品 目	数 量	%
1	かつお	137,016.30	12.0	1	めばち	207,662.15	25.0
2	さば	94,865.73	8.3	2	その他えび	68,229.75	8.2
3	あさり	78,461.88	6.9	3	その他いか	37,882.90	4.5
4	めばち	74,174.80	6.5	4	ほっけ	36,728.45	4.4
5	ぶり	67,408.77	5.9	5	さば	31,933.92	3.8
6	あじ	50,074.46	4.4	6	かつお	31,091.70	3.7
7	びんなが	37,870.40	3.3	7	するめいか	27,047.96	3.2
8	まだい	37,114.44	3.2	8	ブラックタイガー	25,319.78	3.0
9	かたくちいわし	30,738.00	2.7	9	まだこ	24,700.80	2.9
10	さんま	29,828.00	2.6	10	その他まぐろ	24,463.40	2.9
11	その他かれい	27,839.32	2.4	11	ほたてがい	24,278.40	2.9
12	きわだ	27,038.00	2.3	12	ぎんざげ	24,242.91	2.9
13	するめいか	24,039.40	2.1	13	あじ	21,912.64	2.6
14	その他魚類	23,041.19	2.0	14	ずわいがに	20,865.68	2.5
15	その他さけ	21,715.05	1.9	15	その他かれい	17,932.40	2.1
16	たちうお	19,438.35	1.7	16	びんなが	17,100.60	2.0
17	かんぱち	19,039.30	1.6	17	いんどまぐろ	16,622.20	2.0
18	さわら	15,298.03	1.3	18	きわだ	16,574.00	1.9
19	雑魚	14,846.84	1.3	19	さわら	12,762.00	1.5
20	きんめだい	14,591.00	1.2	20	その他魚類	12,407.00	1.4
	そ の 他	289,318.80	26.4		そ の 他	129,777.40	16.6
	合 計	1,133,758.06	100.0		合 計	829,536.04	100.0

7 品目別取扱金額順位表

単位 = 円 (税込)

生 鮮 魚				冷 凍 魚			
順位	品 目	金 額	%	順位	品 目	金 額	%
1	かつお	102,105,437	13.1	1	めばち	193,324,546	24.5
2	めばち	69,264,016	8.9	2	その他えび	101,842,017	12.9
3	あさり	43,839,144	5.6	3	その他まぐろ	38,537,847	4.8
4	ぶり	40,138,294	5.1	4	ずわいがに	38,508,545	4.8
5	まだい	36,142,355	4.6	5	うなぎ	34,808,397	4.4
6	かんぱち	29,258,740	3.7	6	ほたてがい	30,172,856	3.8
7	さば	28,168,669	3.6	7	まだこ	25,485,276	3.2
8	あじ	25,046,184	3.2	8	ぎんざけ	25,364,474	3.2
9	その他さけ	23,737,343	3.0	9	ブラックタイガー	22,922,300	2.9
10	その他かれい	15,880,938	2.0	10	かつお	22,460,821	2.8
11	びんなが	13,956,783	1.7	11	いんどまぐろ	20,588,755	2.6
12	さわら	13,611,088	1.7	12	その他いか	19,947,391	2.5
13	するめいか	13,068,486	1.6	13	きわだ	17,365,387	2.2
14	きんめだい	12,781,272	1.6	14	さば	16,442,478	2.0
15	たちうお	12,557,746	1.6	15	するめいか	13,980,756	1.7
16	さんま	10,748,930	1.3	16	びんなが	12,549,220	1.5
17	うに	10,560,796	1.3	17	こういか	10,989,610	1.3
18	その他いか	10,554,106	1.3	18	その他かれい	10,744,163	1.3
19	その他まぐろ	9,632,752	1.2	19	あまえび	10,549,190	1.3
20	きわだ	9,275,748	1.1	20	その他魚類	9,475,614	1.2
	そ の 他	247,418,746	32.8		そ の 他	112,835,249	15.1
	合 計	777,747,573	100.0		合 計	788,894,892	100.0

8 品目別産地別取扱高

生鮮

品名	産地	数量(kg)	金額(税込)	平均単価
ほんまぐろ	静岡	281.80	359,138	1,274
	千葉	121.70	107,446	883
	東京	630.30	1,742,668	2,765
	愛知	465.20	1,521,530	3,271
	佐賀	843.70	2,600,976	3,083
	宮崎	130.20	111,130	854
- - - 合計	- - -	2,472.90	6,442,888	2,605
きわだ	静岡	7,616.40	4,845,716	636
	千葉	1,571.30	762,489	485
	東京	204.80	120,439	588
	和歌山	12,483.30	1,502,316	120
	愛媛	416.50	153,063	367
	高知	210.00	157,374	749
	福岡	45.00	40,162	892
	長崎	544.20	222,541	409
	鹿児島	3,920.00	1,460,518	373
	沖縄	26.50	11,130	420
- - - 合計	- - -	27,038.00	9,275,748	343
めばち	静岡	9,104.90	8,243,361	905
	福島	92.40	85,123	921
	千葉	19,225.90	20,080,397	1,044
	東京	15,205.10	15,146,137	996
	愛知	2,177.60	1,932,776	888
	三重	2,747.30	2,138,301	778
	大阪	1,479.10	1,388,801	939
	和歌山	5,465.50	6,257,389	1,145
	香川	43.20	127,008	2,940
	宮崎	829.10	904,505	1,091
	鹿児島	342.40	138,788	405
	沖縄	17,462.30	12,821,430	734
	- - - 合計	- - -	74,174.80	69,264,016
びんなが	静岡	1,887.50	1,535,964	814
	千葉	983.70	496,269	504
	東京	268.00	170,659	637
	愛知	1,381.00	628,385	455
	三重	1,943.40	466,981	240
	和歌山	19,575.20	4,895,421	250
	宮崎	11,428.60	5,543,707	485
	鹿児島	403.00	219,397	544

生鮮

品名	産地	数量(kg)	金額(税込)	平均単価
- - - 合計	- - -	37,870.40	13,956,783	369
いんどまぐろ	静 岡	117.00	110,564	945
	千 葉	592.70	557,684	941
	東 京	83.40	43,784	525
- - - 合計	- - -	793.10	712,032	898
その他まぐろ	静 岡	2,010.60	2,200,353	1,094
	群 馬	44.40	97,322	2,192
	東 京	1,842.90	6,075,921	3,297
	愛 知	816.30	1,259,156	1,543
- - - 合計	- - -	4,714.20	9,632,752	2,043
かじき	東 京	154.00	174,457	1,133
	愛 知	73.00	57,487	787
- - - 合計	- - -	227.00	231,944	1,022
かつお	静 岡	24,795.70	21,230,601	856
	千 葉	17,911.50	17,897,494	999
	東 京	10.10	10,604	1,050
	三 重	4,471.60	2,618,218	586
	和歌山	1,488.30	1,993,633	1,340
	愛 媛	3,135.10	2,454,361	783
	高 知	16,537.20	11,545,748	698
	長 崎	635.60	231,256	364
	宮 崎	17,553.50	8,073,519	460
	鹿児島	50,405.50	36,020,289	715
	沖 縄	72.20	29,714	412
- - - 合計	- - -	137,016.30	102,105,437	745
しろさけ	静 岡	14.40	12,284	853
- - - 合計	- - -	14.40	12,284	853
その他さけ	静 岡	1,539.31	2,215,205	1,439
	青 森	8.20	11,802	1,439
	千 葉	50.00	89,250	1,785
	東 京	14,287.15	15,109,947	1,058
	福 井	3,933.00	3,952,754	1,005
	長 野	7.60	8,820	1,161
	愛 知	446.30	464,656	1,041
	三 重	1,043.89	1,174,423	1,125
	京 都	374.60	692,112	1,848
	兵 庫	25.00	18,374	735
- - - 合計	- - -	21,715.05	23,737,343	1,093

生鮮

品名	産地	数量(kg)	金額(税込)	平均単価
ます	静岡	1.40	1,836	1,311
	青森	898.80	1,038,008	1,155
	秋田	49.00	91,328	1,864
	石川	45.20	66,093	1,462
	- - - 合計 - - -	994.40	1,197,265	1,204
その他ます	千葉	1,040.00	979,904	942
	- - - 合計 - - -	1,040.00	979,904	942
まいわし	静岡	1,496.00	523,266	350
	千葉	685.40	417,784	610
	石川	4.00	4,200	1,050
	三重	11.00	7,978	725
	和歌山	1,996.00	513,134	257
	山口	152.00	88,830	584
	- - - 合計 - - -	4,344.40	1,555,192	358
うるめいわし	静岡	5,045.00	1,558,826	309
	千葉	48.00	10,080	210
	三重	291.90	139,124	477
	鳥取	800.00	252,000	315
	島根	584.00	202,860	347
	山口	43.20	47,376	1,097
	鹿児島	750.00	159,810	213
	- - - 合計 - - -	7,562.10	2,370,076	313
かたくちいわし	静岡	1,767.00	303,500	172
	千葉	1,347.00	271,844	202
	神奈川	1,497.00	335,264	224
	石川	3,849.00	798,628	207
	愛知	159.00	33,074	208
	三重	19,992.00	2,820,127	141
	京都	957.00	173,984	182
	鳥取	1,170.00	298,094	255
	- - - 合計 - - -	30,738.00	5,034,515	164
その他いわし	静岡	961.00	419,108	436
	千葉	1,170.00	614,144	525
	神奈川	1,723.00	832,754	483
	石川	20.00	15,224	761
	三重	112.00	67,200	600
	和歌山	600.00	127,050	212
- - - 合計 - - -	4,586.00	2,075,480	453	

生鮮

品名	産地	数量(kg)	金額(税込)	平均単価
しらす	静岡	1,588.66	3,456,844	2,176
- - - 合計	- - -	1,588.66	3,456,844	2,176
このしろ	静岡	1,810.40	151,970	84
	青森	4.80	1,008	210
	山形	10.00	524	52
	千葉	560.50	150,517	269
	神奈川	25.00	15,750	630
	福井	221.60	112,266	507
	愛知	633.10	89,878	142
	兵庫	24.00	3,779	157
	山口	50.00	16,694	334
	佐賀	191.00	165,582	867
- - - 合計	- - -	3,530.40	707,968	201
にしん	北海道	258.00	120,432	467
	秋田	63.00	15,434	245
	東京	56.00	11,979	214
- - - 合計	- - -	377.00	147,845	392
その他にしん・いわし	東京	0.80	902	1,128
	三重	19.50	14,280	732
	熊本	86.90	346,855	3,991
	鹿児島	80.00	39,892	499
- - - 合計	- - -	187.20	401,929	2,147
あじ	静岡	8,062.06	5,265,418	653
	千葉	160.90	81,682	508
	東京	901.00	373,694	415
	富山	1,953.50	383,340	196
	石川	749.00	128,885	172
	福井	130.00	115,290	887
	愛知	29.60	48,441	1,637
	三重	3,323.60	1,748,177	526
	京都	332.00	82,634	249
	和歌山	3,682.00	1,131,374	307
	鳥取	170.00	48,562	286
	島根	9,201.50	6,403,372	696
	広島	120.00	94,500	788
	山口	139.50	114,450	820
	愛媛	252.30	293,934	1,165
	高知	556.00	342,614	616
	福岡	16,608.50	6,928,282	417
	佐賀	35.00	26,880	768
	長崎	504.00	175,140	348
	宮崎	410.00	203,111	495

生鮮

品名	産地	数量(kg)	金額(税込)	平均単価
あじ	鹿児島	2,754.00	1,056,404	384
- - - 合計	- - -	50,074.46	25,046,184	500
おあかむろ	静岡	430.00	44,182	103
	鹿児島	1,900.00	367,500	193
- - - 合計	- - -	2,330.00	411,682	177
その他あじ	静岡	2,184.70	1,071,079	490
	千葉	271.70	110,574	407
	神奈川	102.40	91,366	892
	愛知	263.20	350,888	1,333
	三重	18.20	32,990	1,813
	和歌山	4,707.50	1,578,778	335
	愛媛	336.60	451,362	1,341
	高知	5.10	14,994	2,940
- - - 合計	- - -	7,889.40	3,702,031	469
さば	静岡	46,365.33	13,995,146	302
	茨城	500.00	157,500	315
	千葉	2,265.90	910,499	402
	東京	1,261.30	672,743	533
	神奈川	1,227.10	654,832	534
	石川	32.30	51,072	1,581
	三重	25,083.50	6,492,354	259
	兵庫	49.70	15,655	315
	和歌山	651.00	100,902	155
	山口	67.20	67,724	1,008
	香川	192.90	376,402	1,951
	愛媛	68.70	113,914	1,658
	高知	2,691.50	1,255,652	467
	福岡	2,906.80	843,708	290
	鹿児島	11,502.50	2,460,566	214
- - - 合計	- - -	94,865.73	28,168,669	297
ぶり	静岡	6,408.97	3,049,055	476
	茨城	615.00	161,437	262
	千葉	5,292.00	1,349,959	255
	東京	3,005.10	2,168,837	722
	石川	343.00	151,588	442
	福井	52.60	11,046	210
	愛知	2.70	566	210
	三重	12,065.80	6,521,667	541
	鳥取	674.70	168,674	250
	鳥根	2,093.80	700,852	335
	広島	198.60	242,316	1,220
	山口	222.90	98,940	444
	愛媛	23,378.80	21,318,002	912

生鮮

品名	産地	数量(kg)	金額(税込)	平均単価
ぶり	高知	805.90	284,091	353
	福岡	11,026.80	3,593,141	326
	長崎	1,167.70	289,563	248
	宮崎	54.40	28,560	525
	- - - 合計 - - -	67,408.77	40,138,294	595
いなだ	静岡	488.60	172,431	353
	千葉	5,155.00	1,353,447	263
	東京	2,470.00	593,460	240
	富山	1,281.00	583,170	455
	石川	1,161.50	458,742	395
	福井	100.00	139,650	1,397
	京都	85.50	33,180	388
	鳥取	681.00	144,060	212
	島根	1,768.50	514,604	291
	広島	250.00	73,710	295
	山口	416.00	97,124	233
- - - 合計 - - -	13,857.10	4,163,578	300	
はまち	静岡	291.70	96,127	330
	千葉	1,048.30	304,627	291
	愛知	282.70	237,468	840
	和歌山	13.50	3,543	262
	島根	1,675.90	464,879	277
	広島	250.50	66,375	265
- - - 合計 - - -	3,562.60	1,173,019	329	
かんぱち	静岡	5,101.30	8,755,715	1,716
	東京	156.80	218,331	1,392
	神奈川	154.80	193,570	1,250
	愛知	813.70	1,337,760	1,644
	三重	4,592.10	7,177,022	1,563
	愛媛	7,247.50	10,756,373	1,484
	高知	773.90	581,331	751
	宮崎	193.90	230,291	1,188
	鹿児島	5.30	8,347	1,575
	- - - 合計 - - -	19,039.30	29,258,740	1,537
ひらまさ	静岡	72.00	61,371	852
	東京	71.70	57,244	798
	長崎	1,065.40	1,305,403	1,225
- - - 合計 - - -	1,209.10	1,424,018	1,178	
ひらめ	静岡	2,249.52	3,996,384	1,777
	青森	13.40	10,818	807
	秋田	27.10	47,374	1,748

生鮮

品名	産地	数量(kg)	金額(税込)	平均単価
ひらめ	茨城	397.50	296,954	747
	千葉	244.70	440,635	1,801
	東京	69.50	75,558	1,087
	石川	1.90	1,895	997
	福井	17.30	23,341	1,349
	愛知	861.30	1,351,972	1,570
	三重	135.90	65,150	479
	島根	5.30	10,342	1,951
	愛媛	1,229.50	1,865,620	1,517
- - - 合計 - - -		5,252.92	8,186,043	1,558
まがれい	山形	25.20	13,891	551
	- - - 合計 - - -	25.20	13,891	551
まこがれい	静岡	1.65	2,518	1,526
	青森	174.60	88,921	509
	茨城	5.10	2,677	525
	石川	76.00	42,088	554
	愛知	2.50	1,837	735
- - - 合計 - - -		259.85	138,041	531
その他かれい	静岡	233.06	173,815	746
	北海道	4,018.80	1,824,524	454
	青森	640.90	451,508	704
	宮城	1,034.00	579,954	561
	秋田	299.00	281,344	941
	山形	2,663.10	1,540,405	578
	茨城	16.00	14,594	912
	栃木	200.00	94,494	472
	千葉	60.00	28,350	473
	東京	11,172.36	6,790,237	608
	神奈川	175.00	174,612	998
	石川	1,124.30	671,967	598
	福井	49.00	66,412	1,355
	岐阜	48.00	95,760	1,995
	愛知	1,332.80	539,399	405
	京都	257.00	234,044	911
	兵庫	4.00	420	105
	鳥取	4,463.50	2,307,162	517
	島根	9.10	5,732	630
	福岡	39.40	6,205	157
- - - 合計 - - -		27,839.32	15,880,938	570
したびらめ	静岡	14.00	12,576	898
	愛知	6.10	4,268	700
	兵庫	197.10	121,066	614

生鮮

品名	産地	数量(kg)	金額(税込)	平均単価
- - - 合計	- - -	217.20	137,910	635
たら	静 岡	133.98	232,885	1,738
	北海道	4,447.00	3,690,946	830
	青 森	18.20	7,790	428
	宮 城	340.00	321,292	945
	東 京	60.00	44,100	735
	石 川	5.00	1,154	231
	愛 知	390.00	278,460	714
- - - 合計	- - -	5,394.18	4,576,627	848
すけそうたら	静 岡	1.65	1,472	892
	愛 知	110.00	59,324	539
- - - 合計	- - -	111.65	60,796	545
ぎんだら	静 岡	46.80	80,008	1,710
- - - 合計	- - -	46.80	80,008	1,710
ぐち	静 岡	23.50	8,183	348
	愛 知	29.80	11,250	378
	兵 庫	2,237.80	1,012,708	453
	和歌山	1,958.00	983,809	502
- - - 合計	- - -	4,249.10	2,015,950	474
にべ	静 岡	142.70	73,891	518
	愛 知	13.70	5,466	399
	高 知	41.50	19,088	460
- - - 合計	- - -	197.90	98,445	497
はも	静 岡	76.40	12,061	158
	山 口	50.60	77,778	1,537
- - - 合計	- - -	127.00	89,839	707
まだい	静 岡	10,644.05	13,040,639	1,225
	山 形	20.90	18,653	892
	茨 城	60.00	21,261	354
	千 葉	488.00	181,754	372
	東 京	1,572.50	1,363,348	867
	神奈川	1,054.90	942,728	894
	石 川	159.80	125,511	785
	福 井	48.10	107,024	2,225
	愛 知	4,689.70	4,533,626	967
	三 重	5,577.02	5,337,192	957

生鮮

品名	産地	数量(kg)	金額(税込)	平均単価
まだい	兵庫	411.50	499,290	1,213
	和歌山	126.20	56,212	445
	鳥取	241.10	205,939	854
	山口	141.10	121,135	859
	香川	12.00	5,040	420
	愛媛	8,318.80	6,881,864	827
	高知	874.60	423,297	484
	福岡	489.30	301,281	616
	長崎	182.20	142,937	785
	熊本	1,945.97	1,791,950	921
	鹿児島	56.70	41,674	735
	- - - 合計 - - -		37,114.44	36,142,355
れんこだい	静岡	6.50	5,564	856
	石川	212.00	156,096	736
	愛知	9.20	8,694	945
	和歌山	71.30	46,467	652
	鳥取	40.00	33,600	840
	山口	348.40	215,947	620
	高知	2.10	1,102	525
	福岡	1,139.80	765,686	672
	長崎	285.00	185,218	650
	宮崎	20.90	22,753	1,089
	- - - 合計 - - -		2,135.20	1,441,127
その他たい	静岡	5,009.70	2,852,373	569
	千葉	9.00	472	52
	愛知	3,576.90	2,076,539	581
	兵庫	36.30	13,989	385
	和歌山	23.70	8,992	379
	香川	19.70	6,205	315
	愛媛	70.50	22,207	315
	福岡	65.00	29,882	460
	- - - 合計 - - -		8,810.80	5,010,659
さわら	静岡	1,314.23	1,167,519	888
	山形	61.80	72,764	1,177
	千葉	384.90	422,231	1,097
	東京	378.40	411,749	1,088
	新潟	60.80	51,072	840
	富山	2,610.00	2,087,250	800
	石川	3,741.00	3,067,265	820
	福井	1,206.10	2,381,747	1,975
	岐阜	27.00	20,790	770
	京都	2,885.00	2,340,660	811
	広島	150.00	88,200	588
	山口	40.20	44,115	1,097
	徳島	17.70	20,443	1,155
	福岡	2,373.20	1,391,877	586

生鮮

品名	産地	数量(kg)	金額(税込)	平均単価
さわら	宮崎	47.70	43,406	910
- - - 合計 - - -		15,298.03	13,611,088	890
かさご	静岡	113.30	134,489	1,187
	北海道	224.40	675,372	3,010
	青森	424.50	922,709	2,174
	宮城	147.50	243,914	1,654
	山形	45.80	34,873	761
	東京	79.50	193,744	2,437
	石川	84.90	77,714	915
	愛知	1,088.20	1,377,493	1,266
	三重	1.50	787	525
	山口	9.90	7,276	735
	福岡	373.50	288,935	774
	長崎	908.00	716,576	789
	宮崎	4.40	3,696	840
- - - 合計 - - -		3,505.40	4,677,578	1,334
めぬけ	静岡	229.10	285,340	1,245
	宮城	234.00	216,216	924
	茨城	6.00	12,600	2,100
	東京	2,430.00	1,540,864	634
	神奈川	8.10	31,255	3,859
	愛知	3,070.00	1,990,890	648
	京都	676.00	446,982	661
- - - 合計 - - -		6,653.20	4,524,147	680
めばる	静岡	27.90	38,404	1,376
	北海道	376.20	188,771	502
	青森	146.40	96,655	660
	秋田	63.00	65,047	1,032
	山形	67.20	68,354	1,017
	石川	31.30	25,612	818
	愛知	33.20	16,137	486
- - - 合計 - - -		745.20	498,980	670
おこぜ	福井	6.90	23,908	3,465
	愛知	2.30	6,298	2,738
- - - 合計 - - -		9.20	30,206	3,283
いぼたい	静岡	369.40	159,319	431
	千葉	161.90	120,108	742
	東京	661.90	467,484	706
	石川	3.40	2,427	714
	愛知	5.10	8,536	1,674
	鳥取	40.40	33,936	840

生鮮

品名	産地	数量(kg)	金額(税込)	平均単価
いぼたい	島根	96.90	80,154	827
	山口	500.60	443,352	886
	福岡	367.70	261,867	712
	長崎	1,563.00	1,130,558	723
	- - - 合計 - - -	3,770.30	2,707,741	718
あなご	静岡	117.40	195,544	1,666
	茨城	212.20	116,064	547
	千葉	576.00	983,901	1,708
	東京	1,198.50	1,769,197	1,476
	石川	2.30	1,932	840
	愛知	565.43	867,999	1,535
	大阪	160.00	163,800	1,024
	島根	132.00	256,410	1,943
	山口	471.00	773,526	1,642
	福岡	156.00	243,180	1,559
	長崎	96.00	127,638	1,330
- - - 合計 - - -	3,686.83	5,499,191	1,492	
えい	北海道	3.00	630	210
	愛知	6.70	351	52
	山口	0.60	7,560	12,600
- - - 合計 - - -	10.30	8,541	829	
いさき	静岡	586.00	512,143	874
	東京	56.00	44,100	788
	愛知	11.40	16,758	1,470
	山口	119.60	151,176	1,264
	福岡	103.40	135,114	1,307
	長崎	68.00	65,288	960
- - - 合計 - - -	944.40	924,579	979	
すずき	静岡	4,872.35	3,988,407	819
	青森	128.80	54,504	423
	秋田	75.60	23,814	315
	茨城	66.60	41,054	616
	千葉	2,577.90	1,065,532	413
	東京	150.00	228,372	1,522
	神奈川	1,112.20	433,808	390
	石川	84.00	42,946	511
	福井	383.00	126,048	329
	愛知	2,655.80	2,084,834	785
	京都	579.20	193,588	334
	兵庫	148.70	73,027	491
	愛媛	28.70	30,134	1,050
	福岡	7.20	9,072	1,260
	長崎	7.40	3,884	525

生鮮

品名	産地	数量(kg)	金額(税込)	平均単価
- - - 合計	- - -	12,877.45	8,399,024	652
その他すずき類	静岡	0.50	1,050	2,100
	福岡	63.30	176,986	2,796
- - - 合計	- - -	63.80	178,036	2,791
あいなめ	北海道	236.00	111,956	474
	青森	71.50	48,429	677
	秋田	8.70	27,404	3,150
	愛知	2.30	8,840	3,843
- - - 合計	- - -	318.50	196,629	617
ほっけ	静岡	36.60	58,869	1,608
	青森	13.20	4,158	315
	山形	5.00	2,100	420
	東京	12.00	16,380	1,365
	石川	711.50	328,122	461
- - - 合計	- - -	778.30	409,629	526
あんこう	静岡	101.30	15,897	157
	青森	3.80	1,196	315
	山形	10.20	4,284	420
	東京	24.00	65,520	2,730
	神奈川	12.00	3,780	315
	石川	26.20	10,161	388
- - - 合計	- - -	177.50	100,838	568
あまだい	静岡	131.10	467,537	3,566
	千葉	39.50	45,621	1,155
	東京	23.90	22,596	945
	神奈川	36.00	35,910	998
	石川	9.20	14,752	1,603
	福井	12.40	55,986	4,515
	愛知	13.90	45,884	3,301
	福岡	98.30	218,275	2,220
	長崎	708.80	789,355	1,114
	宮崎	2.50	3,937	1,575
- - - 合計	- - -	1,075.60	1,699,853	1,580
いしだい	静岡	202.50	389,125	1,922
	愛知	3.60	5,480	1,522
	和歌山	11.70	23,982	2,050
- - - 合計	- - -	217.80	418,587	1,922

生鮮

品名	産地	数量(kg)	金額(税込)	平均単価
きんめだい	静岡	10,869.40	8,318,325	765
	千葉	2,105.50	3,208,491	1,524
	東京	1,401.40	1,088,505	777
	神奈川	8.50	14,056	1,654
	愛知	206.20	151,895	737
- - - 合計	- - -	14,591.00	12,781,272	876
ふえだい	静岡	4.30	1,459	339
	愛知	79.90	21,534	270
- - - 合計	- - -	84.20	22,993	273
いとよりだい	静岡	12.20	12,336	1,011
	和歌山	24.90	9,386	377
	山口	196.70	159,627	812
	福岡	29.30	19,214	656
- - - 合計	- - -	263.10	200,563	762
ふえふきだい	静岡	77.40	11,975	155
- - - 合計	- - -	77.40	11,975	155
こち	静岡	102.10	138,498	1,356
	愛知	214.50	168,330	785
	福岡	2.40	756	315
- - - 合計	- - -	319.00	307,584	964
さより	静岡	487.95	744,064	1,525
	千葉	6.00	15,750	2,625
	神奈川	12.70	48,188	3,794
	石川	151.00	144,742	959
	福井	57.60	73,935	1,284
	愛知	500.60	857,460	1,713
	兵庫	2.00	4,830	2,415
	鳥取	123.00	120,014	976
	山口	96.00	75,914	791
	大分	146.00	93,502	640
鹿児島	44.70	55,334	1,238	
- - - 合計	- - -	1,627.55	2,233,733	1,372
はた	静岡	258.95	275,201	1,063
	三重	57.10	135,837	2,379
	山口	5.10	8,032	1,575
	高知	5.30	13,912	2,625
	福岡	109.60	267,196	2,438

生鮮

品名	産地	数量(kg)	金額(税込)	平均単価
はた	長崎	55.00	104,153	1,894
	鹿児島	17.20	36,120	2,100
	- - - 合計 - - -	508.25	840,451	1,654
ほうぼう	静岡	408.30	327,829	803
	青森	16.00	2,940	184
	千葉	5.80	2,162	373
	石川	30.00	11,391	380
	愛知	147.60	100,565	681
	三重	12.20	6,404	525
	和歌山	30.00	21,000	700
	鳥取	25.00	10,500	420
	山口	165.80	103,861	626
- - - 合計 - - -	840.70	586,652	698	
まとうだい	静岡	63.00	12,451	198
	千葉	20.00	10,235	512
	愛知	19.40	3,055	157
	和歌山	14.80	2,330	157
- - - 合計 - - -	117.20	28,071	240	
むつ	静岡	31.20	62,554	2,005
	千葉	4.30	18,238	4,241
	東京	120.50	139,471	1,157
	石川	25.20	57,819	2,294
	愛知	660.90	908,093	1,374
	山口	13.00	20,580	1,583
	福岡	182.20	217,767	1,195
	長崎	252.20	273,868	1,086
- - - 合計 - - -	1,289.50	1,698,390	1,317	
とらふぐ	静岡	1.20	4,788	3,990
	福井	4.30	16,254	3,780
	愛知	31.20	70,927	2,273
- - - 合計 - - -	36.70	91,969	2,506	
その他ふぐ	静岡	1.00	948	948
	石川	2.40	5,040	2,100
	愛知	6.80	11,758	1,729
	山口	460.78	691,899	1,502
	愛媛	2.20	12,704	5,775
- - - 合計 - - -	473.18	722,349	1,527	
かます	静岡	553.80	402,270	726
	茨城	240.00	110,250	459

生鮮

品名	産地	数量(kg)	金額(税込)	平均単価
かます	千葉	430.80	265,290	616
	神奈川	148.00	82,320	556
	三重	115.50	94,237	816
	和歌山	39.50	36,434	922
	宮崎	607.80	414,826	683
- - - 合計	- - -	2,135.40	1,405,627	658
とびうお	静岡	24.00	10,080	420
	和歌山	24.00	7,560	315
- - - 合計	- - -	48.00	17,640	368
かわはぎ	静岡	2,978.45	1,638,495	550
	東京	10.00	8,400	840
	石川	35.00	13,860	396
	福井	824.00	327,810	398
	愛知	0.20	210	1,050
	三重	1,546.00	1,187,834	768
	和歌山	251.00	87,726	350
	山口	179.50	146,158	814
	愛媛	354.40	758,113	2,139
	長崎	13.70	4,315	315
- - - 合計	- - -	6,192.25	4,172,921	674
ぼら	静岡	1,294.80	287,029	222
	千葉	120.00	31,499	262
	愛知	5,595.40	961,276	172
	三重	2,385.40	348,238	146
	兵庫	53.10	6,520	123
- - - 合計	- - -	9,448.70	1,634,562	173
さんま	福島	320.00	94,288	295
	千葉	29,508.00	10,654,642	361
- - - 合計	- - -	29,828.00	10,748,930	360
にぎす	石川	575.00	228,690	398
	愛知	2,849.60	1,994,228	700
	和歌山	47.50	12,258	258
- - - 合計	- - -	3,472.10	2,235,176	644
しいら	静岡	362.70	85,483	236
	三重	172.70	50,781	294
	和歌山	93.30	19,852	213
- - - 合計	- - -	628.70	156,116	248

生鮮

品名	産地	数量(kg)	金額(税込)	平均単価
たちうお	静岡	564.50	697,803	1,236
	宮城	360.00	238,140	662
	千葉	510.00	553,496	1,085
	東京	3,050.80	2,096,271	687
	愛知	7,252.15	1,023,326	141
	三重	257.20	321,362	1,249
	兵庫	27.30	29,231	1,071
	和歌山	4,949.80	4,550,124	919
	徳島	1,147.00	1,558,302	1,359
	愛媛	1,287.30	1,470,487	1,142
	福岡	32.30	19,204	595
- - - 合計	- - -	19,438.35	12,557,746	646
まなかつお	東京	69.10	100,537	1,455
- - - 合計	- - -	69.10	100,537	1,455
その他魚類	静岡	35.30	61,494	1,742
	北海道	21.88	77,118	3,525
	山形	8.00	2,100	263
	千葉	13,939.60	3,612,285	259
	東京	149.00	146,016	980
	石川	333.00	76,328	229
	福井	120.00	115,500	963
	愛知	2,604.51	1,970,397	757
	三重	40.00	23,834	596
	兵庫	180.10	158,482	880
	和歌山	5,483.80	393,876	72
	岡山	48.00	10,080	210
	山口	20.00	19,950	998
	長崎	7.60	1,596	210
	宮崎	50.40	40,194	798
- - - 合計	- - -	23,041.19	6,709,250	291
雑魚	静岡	4,118.64	1,926,662	468
	青森	27.40	8,904	325
	秋田	44.90	54,482	1,213
	茨城	2,458.00	595,937	242
	群馬	8.00	16,800	2,100
	千葉	167.00	245,174	1,468
	東京	91.20	90,271	990
	神奈川	2,337.00	940,734	403
	福井	13.80	35,210	2,551
	長野	5.00	18,374	3,675
	岐阜	2,992.00	1,122,268	375
	愛知	2,312.90	770,287	333
	三重	24.40	19,208	787
	和歌山	142.20	49,759	350

生鮮

品名	産地	数量(kg)	金額(税込)	平均単価
雑魚	愛媛	18.00	22,680	1,260
	福岡	5.00	7,140	1,428
	長崎	48.40	10,274	212
	沖縄	33.00	150,984	4,575
- - - 合計	- - -	14,846.84	6,085,148	410
にじます	静岡	220.50	312,550	1,417
	長野	509.50	395,047	775
- - - 合計	- - -	730.00	707,597	969
やまめ	長野	40.68	74,169	1,823
- - - 合計	- - -	40.68	74,169	1,823
うなぎ	静岡	2,249.80	3,361,667	1,494
- - - 合計	- - -	2,249.80	3,361,667	1,494
あゆ	静岡	1,478.78	1,924,889	1,302
	東京	20.00	24,150	1,208
	石川	250.00	369,596	1,478
	愛知	154.00	192,514	1,250
	滋賀	163.00	229,610	1,409
	和歌山	104.00	126,154	1,213
	徳島	8.80	9,554	1,086
- - - 合計	- - -	2,178.58	2,876,467	1,320
わかさぎ	北海道	1,239.20	406,310	328
	青森	104.50	33,074	316
	秋田	307.50	201,433	655
	滋賀	143.00	83,945	587
- - - 合計	- - -	1,794.20	724,762	404
どじょう	静岡	5.00	12,074	2,415
	千葉	145.00	274,050	1,890
- - - 合計	- - -	150.00	286,124	1,907
その他淡水魚	長野	34.70	44,686	1,288
- - - 合計	- - -	34.70	44,686	1,288
くるまえば	東京	177.00	595,506	3,364
	山梨	2.00	8,190	4,095
	愛知	242.00	880,309	3,638
	鹿児島	349.00	1,378,848	3,951

生鮮

品名	産地	数量(kg)	金額(税込)	平均単価
- - - 合計	- - -	770.00	2,862,853	3,718
ブラックタイガー	三重	113.00	227,426	2,013
- - - 合計	- - -	113.00	227,426	2,013
その他くるまえば	静岡	46.80	145,569	3,110
	東京	0.90	7,087	7,874
	愛知	24.00	43,888	1,829
	愛媛	3.00	15,750	5,250
	長崎	24.00	27,720	1,155
	鹿児島	856.00	3,574,708	4,176
	沖縄	14.00	65,100	4,650
- - - 合計	- - -	968.70	3,879,822	4,005
あまえば	北海道	725.45	1,291,194	1,780
	石川	380.00	537,015	1,413
	愛知	12.10	14,048	1,161
	三重	5.76	18,144	3,150
- - - 合計	- - -	1,123.31	1,860,401	1,656
こえば	静岡	996.50	2,451,223	2,460
	東京	2.00	2,438	1,219
	富山	177.50	417,153	2,350
- - - 合計	- - -	1,176.00	2,870,814	2,441
いせえば	静岡	216.83	1,603,591	7,396
	千葉	64.02	452,002	7,060
	東京	370.00	1,058,400	2,861
	愛知	17.00	146,212	8,601
	三重	521.20	1,578,674	3,029
- - - 合計	- - -	1,189.05	4,838,879	4,070
オマール	千葉	61.40	146,629	2,388
	東京	62.50	128,227	2,052
- - - 合計	- - -	123.90	274,856	2,218
その他えび	静岡	73.05	266,502	3,648
	北海道	6.60	10,394	1,575
	千葉	20.00	41,832	2,092
	東京	2,465.00	2,790,751	1,132
	石川	35.00	43,884	1,254
	岐阜	100.00	126,420	1,264
	愛知	2,792.00	3,216,218	1,152

生鮮

品名	産地	数量(kg)	金額(税込)	平均単価
- - - 合計	- - -	5,491.65	6,496,001	1,183
たらばがに	茨城	91.40	686,910	7,515
	東京	19.00	19,004	1,000
	鳥取	0.00	0	
- - - 合計	- - -	110.40	705,914	6,394
ずわいがに	北海道	873.60	846,694	969
	青森	738.00	3,594,641	4,871
	東京	735.60	673,434	915
	石川	216.00	74,968	347
	愛知	54.00	53,550	992
	兵庫	157.16	543,720	3,460
	鳥取	1.60	5,564	3,478
	島根	817.00	3,330,786	4,077
- - - 合計	- - -	3,592.96	9,123,357	2,539
けがに	北海道	332.60	477,738	1,436
	東京	315.00	456,217	1,448
	石川	7.40	8,484	1,146
	愛知	40.00	61,682	1,542
- - - 合計	- - -	695.00	1,004,121	1,445
わたりがに	静岡	18.04	51,260	2,841
	秋田	60.00	250,946	4,182
	山形	4.00	7,560	1,890
- - - 合計	- - -	82.04	309,766	3,776
あさひがに	東京	44.00	47,354	1,076
	- - - 合計	- - -	44.00	47,354
しゃこ	静岡	1.52	1,510	993
	愛知	13.60	59,638	4,385
	福岡	147.30	199,162	1,352
- - - 合計	- - -	162.42	260,310	1,603
その他かに	静岡	123.62	159,587	1,291
	北海道	25.20	20,788	825
	青森	100.00	418,740	4,187
	宮城	2.00	4,200	2,100
	石川	15.00	10,550	703
	愛知	145.30	84,367	581
	兵庫	4.80	20,160	4,200

生鮮

品名	産地	数量(kg)	金額(税込)	平均単価
その他かに	島根	30.40	138,600	4,559
- - - 合計	- - -	446.32	856,992	1,920
こういか	静岡	401.41	320,169	798
	千葉	117.80	80,618	684
	石川	4.00	3,780	945
	愛知	270.20	153,010	566
	兵庫	5.00	1,574	315
	和歌山	153.80	100,357	653
	鳥取	260.00	130,094	500
	山口	39.70	17,602	443
	愛媛	88.70	57,328	646
	福岡	15.40	12,936	840
- - - 合計	- - -	1,356.01	877,468	647
あおりいか	静岡	16.40	79,216	4,830
	千葉	12.30	8,263	672
	和歌山	55.20	72,930	1,321
	福岡	4.00	2,100	525
- - - 合計	- - -	87.90	162,509	1,849
やりいか	静岡	18.00	357,336	19,852
	茨城	919.50	643,252	700
	千葉	920.00	927,955	1,009
	東京	37.00	43,260	1,169
	石川	3.00	6,300	2,100
	福井	84.00	72,972	869
	岐阜	57.00	36,381	638
	愛知	20.00	9,450	473
	大阪	443.00	385,348	870
	兵庫	612.00	436,734	714
	島根	10.80	32,130	2,975
	山口	27.36	35,090	1,283
	鹿児島	71.60	105,252	1,470
- - - 合計	- - -	3,223.26	3,091,460	959
その他やりいか	静岡	2,841.20	1,628,914	573
	茨城	1,197.50	589,703	492
	千葉	156.00	96,337	618
	愛知	80.80	33,100	410
	和歌山	46.00	17,061	371
	島根	3,967.00	1,727,132	435
	山口	380.00	688,057	1,811
	福岡	200.00	285,810	1,429
- - - 合計	- - -	8,868.50	5,066,114	571

生鮮

品名	産地	数量(kg)	金額(税込)	平均単価
するめいか	静 岡	1,857.00	1,303,336	702
	北海道	3,300.00	1,227,764	372
	青 森	3,050.00	1,149,750	377
	東 京	3,890.00	1,795,812	462
	富 山	936.00	484,048	517
	石 川	710.00	486,674	685
	福 井	4.00	2,520	630
	愛 知	349.40	172,653	494
	三 重	2,289.00	1,021,113	446
	鳥 取	100.00	63,000	630
	島 根	2,184.00	902,998	413
	福 岡	5,370.00	4,458,818	830
	- - - 合 計 - - -		24,039.40	13,068,486
あかいか	静 岡	232.90	342,360	1,470
	千 葉	47.00	32,077	682
	東 京	656.00	585,478	892
	福 井	83.20	128,452	1,544
	福 岡	90.00	396,164	4,402
	長 崎	49.00	334,526	6,827
	鹿児島	1,160.80	1,638,666	1,412
- - - 合 計 - - -		2,318.90	3,457,723	1,491
その他いか	静 岡	501.80	431,026	859
	北海道	142.80	179,360	1,256
	青 森	584.00	160,356	275
	東 京	2,560.00	873,600	341
	神奈川	43.68	57,204	1,310
	富 山	2,796.20	4,309,664	1,541
	福 井	1,843.20	1,362,616	739
	岐 阜	300.00	100,800	336
	兵 庫	3,530.80	2,777,356	787
	鳥 取	374.40	275,560	736
	山 口	36.00	26,564	738
	- - - 合 計 - - -		12,712.88	10,554,106
まだこ	静 岡	901.70	1,181,582	1,310
	北海道	739.70	1,354,568	1,831
	山 形	459.10	553,313	1,205
	茨 城	20.00	22,521	1,126
	千 葉	1,120.00	1,425,839	1,273
	東 京	565.00	351,116	621
	新 潟	4.00	14,280	3,570
	石 川	223.70	283,090	1,265
	岐 阜	415.00	504,627	1,216
	愛 知	362.40	560,709	1,547
- - - 合 計 - - -		4,810.60	6,251,645	1,300

生鮮

品名	産地	数量(kg)	金額(税込)	平均単価
いいだこ	石川	56.50	52,549	930
	愛知	12.80	4,335	339
	兵庫	120.10	83,259	693
	- - - 合計 - - -	189.40	140,143	740
その他たこ	静岡	577.80	789,370	1,366
	北海道	705.00	652,308	925
	福島	20.90	10,972	525
	東京	16.00	33,600	2,100
	愛知	208.20	202,741	974
	福岡	62.40	120,204	1,926
	- - - 合計 - - -	1,590.30	1,809,195	1,138
うに	静岡	152.95	1,818,276	11,888
	北海道	449.97	5,852,572	13,007
	青森	3.20	25,777	8,055
	埼玉	21.60	68,512	3,172
	東京	69.40	436,646	6,292
	神奈川	140.40	949,194	6,761
	大阪	123.70	698,447	5,646
	和歌山	10.50	70,560	6,720
	山口	60.40	469,662	7,776
	長崎	40.00	171,150	4,279
	- - - 合計 - - -	1,072.12	10,560,796	9,850
なまこ	静岡	124.30	84,533	680
	石川	22.00	52,500	2,386
	愛知	16.20	24,567	1,516
	広島	0.60	4,200	7,000
	- - - 合計 - - -	163.10	165,800	1,017
くじら	静岡	4.10	7,748	1,890
	東京	138.00	281,708	2,041
	大阪	155.00	353,489	2,281
	兵庫	11.90	85,572	7,191
	- - - 合計 - - -	309.00	728,517	2,358
ほや	青森	15.00	8,000	533
	- - - 合計 - - -	15.00	8,000	533
その他の水産動物類	東京	1.90	7,381	3,885
	福岡	27.10	91,986	3,394

生鮮

品名	産地	数量(kg)	金額(税込)	平均単価
- - - 合計	- - -	29.00	99,367	3,426
あわび類	静 岡	139.95	691,808	4,943
	千 葉	408.48	1,902,442	4,657
	東 京	510.80	1,813,686	3,551
	神奈川	27.60	86,529	3,135
	山 梨	2.50	49,874	19,950
	愛 知	155.50	348,146	2,239
	三 重	50.00	182,694	3,654
	兵 庫	10.00	36,750	3,675
	山 口	62.80	462,192	7,360
	愛 媛	45.00	153,824	3,418
- - - 合計	- - -	1,412.63	5,727,945	4,055
さざえ	静 岡	664.40	623,179	938
	千 葉	636.60	714,851	1,123
	神奈川	60.00	45,150	753
	石 川	170.00	111,033	653
	愛 知	30.00	19,950	665
	三 重	335.00	365,132	1,090
	京 都	18.50	9,712	525
	兵 庫	130.00	127,050	977
	島 根	165.00	106,046	643
	山 口	1,785.00	1,962,331	1,099
長 崎	350.00	365,231	1,044	
- - - 合計	- - -	4,344.50	4,449,665	1,024
その他新紐舌目	愛 知	4.80	5,544	1,155
- - - 合計	- - -	4.80	5,544	1,155
ばい	北海道	2,447.50	2,132,762	871
	石 川	36.20	37,272	1,030
	鳥 取	16.00	15,120	945
	島 根	86.00	91,098	1,059
	山 口	137.00	86,046	628
- - - 合計	- - -	2,722.70	2,362,298	868
ながらみ	静 岡	3,756.70	1,930,235	514
	愛 知	1,613.30	897,113	556
- - - 合計	- - -	5,370.00	2,827,348	527
その他巻貝	静 岡	20.20	10,710	530
	愛 知	14.00	3,674	262
	岡 山	50.00	20,472	409

生鮮

品名	産地	数量(kg)	金額(税込)	平均単価
- - - 合計	- - -	84.20	34,856	414
あかがい	埼 玉	189.00	138,170	731
	千 葉	286.30	357,724	1,249
	愛 知	81.00	28,452	351
	兵 庫	1,336.00	759,716	569
	山 口	168.00	194,026	1,155
	福 岡	310.00	275,096	887
	長 崎	206.00	178,604	867
- - - 合計	- - -	2,576.30	1,931,788	750
たいらがい	北海道	755.00	1,679,886	2,225
	東 京	22.00	15,644	711
	愛 知	880.33	795,094	903
- - - 合計	- - -	1,657.33	2,490,624	1,503
その他いがい	広 島	40.00	22,048	551
- - - 合計	- - -	40.00	22,048	551
ほたてがい	静 岡	10.30	7,980	775
	北海道	6,147.60	6,617,426	1,076
	青 森	818.80	637,790	779
	東 京	110.00	106,044	964
	愛 知	370.00	322,442	871
	大 阪	220.00	253,050	1,150
- - - 合計	- - -	7,676.70	7,944,732	1,035
かき	静 岡	6,990.60	6,518,733	932
	石 川	18.00	9,450	525
	三 重	198.00	117,180	592
	岡 山	42.00	44,100	1,050
	広 島	1,006.90	975,344	969
	山 口	105.00	103,530	986
	大 分	126.30	94,657	749
	宮 崎	18.00	23,622	1,312
- - - 合計	- - -	8,504.80	7,886,616	927
あおやぎ	北海道	5.20	68,880	13,246
	千 葉	825.20	1,139,470	1,381
	愛 知	163.20	273,672	1,677
	三 重	270.10	386,333	1,430
- - - 合計	- - -	1,263.70	1,868,355	1,478

生鮮

品名	産地	数量(kg)	金額(税込)	平均単価
ばかがい	北海道	611.00	238,660	391
	千葉	55.00	153,300	2,787
	愛知	522.30	408,383	782
	岡山	170.00	118,122	695
	- - - 合計 - - -	1,358.30	918,465	676
あさり	静岡	76,275.48	42,319,882	555
	青森	24.00	22,680	945
	東京	620.00	348,600	562
	愛知	1,522.80	1,136,684	746
	広島	10.00	5,250	525
	福岡	9.60	6,048	630
- - - 合計 - - -	78,461.88	43,839,144	559	
はまぐり	静岡	43.10	62,824	1,458
	秋田	20.00	2,100	105
	千葉	51.00	28,034	550
	三重	2,426.60	1,535,516	633
	山口	10.00	3,150	315
	福岡	50.00	13,650	273
- - - 合計 - - -	2,600.70	1,645,274	633	
その他あさり・はまぐり	千葉	1,307.00	686,166	525
	愛知	1,946.45	1,208,418	621
- - - 合計 - - -	3,253.45	1,894,584	582	
しじみ	青森	474.00	497,280	1,049
	茨城	210.00	127,050	605
	愛知	1,310.20	603,588	461
	三重	1,766.30	896,480	508
	島根	89.00	85,050	956
	山口	420.00	282,444	672
	福岡	2,418.00	1,528,681	632
- - - 合計 - - -	6,687.50	4,020,573	601	
その他二枚貝	北海道	90.00	23,624	262
	千葉	166.90	363,504	2,178
	東京	34.00	12,494	367
	石川	5.00	1,050	210
	愛知	2,307.20	3,339,757	1,448
	三重	50.50	80,062	1,585
	兵庫	5.00	6,300	1,260
	岡山	50.00	31,496	630
	山口	60.00	72,450	1,208
	香川	12.00	39,374	3,281
	愛媛	148.00	66,777	451

生鮮

品名	産地	数量(kg)	金額(税込)	平均単価
その他二枚貝	長崎	4.50	29,400	6,533
- - - 合計	- - -	2,933.10	4,066,288	1,386
こんにゃく	静岡	4.10	5,560	1,356
	北海道	68.00	60,582	891
	岩手	96.00	51,446	536
	三重	308.02	195,128	633
	山口	890.00	538,020	605
	福岡	1,204.00	606,322	504
- - - 合計	- - -	2,570.12	1,457,058	567
わかめ	静岡	422.70	373,010	882
	北海道	30.00	7,874	262
	岩手	224.00	158,340	707
	茨城	9.00	4,724	525
	東京	360.00	158,282	440
	新潟	96.02	82,126	855
	愛知	1,372.10	583,463	425
	三重	808.00	492,542	610
	大阪	270.00	368,550	1,365
	兵庫	377.70	216,614	574
	島根	2.70	21,734	8,050
	広島	44.40	38,302	863
	山口	1,700.40	911,823	536
	福岡	123.00	83,833	682
	熊本	2,129.00	1,555,596	731
- - - 合計	- - -	7,969.02	5,056,813	635
のり	静岡	6,430.40	3,151,572	490
	千葉	8.00	9,974	1,247
	香川	24.00	7,612	317
	熊本	10.00	5,774	577
- - - 合計	- - -	6,472.40	3,174,932	491
ひじき	静岡	90.00	41,390	460
	東京	120.00	75,600	630
	神奈川	36.00	20,788	577
	三重	438.60	324,123	739
	山口	2,016.20	1,049,496	521
- - - 合計	- - -	2,700.80	1,511,397	560
もずく	千葉	1,162.00	358,680	309
	東京	6.00	3,780	630
	石川	96.00	75,592	787
	愛知	981.00	485,780	495
	三重	271.60	123,192	454

生鮮

品名	産地	数量(kg)	金額(税込)	平均単価
もずく	広島	1,150.00	402,730	350
	山口	250.00	122,534	490
	- - - 合計 - - -	3,916.60	1,572,288	401
その他海藻	静岡	8.80	21,314	2,422
	愛知	60.00	23,520	392
	山口	40.00	10,496	262
	福岡	690.20	574,494	832
	熊本	1,770.00	612,902	346
	沖縄	39.90	167,580	4,200
- - - 合計 - - -	2,608.90	1,410,306	541	
白子	三重	5.00	1,574	315
	- - - 合計 - - -	5.00	1,574	315
生鮮	合計	1,133,758.06	777,747,573	686

冷凍

品名	産地	数量(kg)	金額(税込)	平均単価
ほんまぐろ	静岡	2,068.55	4,456,766	2,155
	東京	8.50	17,692	2,081
	神奈川	715.76	1,099,537	1,536
	- - - 合計	2,792.81	5,573,995	1,996
きわだ	静岡	16,574.00	17,365,387	1,048
	- - - 合計	16,574.00	17,365,387	1,048
めばち	静岡	169,503.35	158,034,134	932
	東京	1,210.70	794,521	656
	神奈川	36,948.10	34,495,891	934
	- - - 合計	207,662.15	193,324,546	931
びんなが	静岡	16,890.00	12,275,550	727
	茨城	0.00	0	
	東京	111.60	76,166	682
	愛知	99.00	197,504	1,995
	- - - 合計	17,100.60	12,549,220	734
いんどまぐろ	静岡	12,545.70	15,418,320	1,229
	東京	962.10	606,122	630
	神奈川	3,114.40	4,564,313	1,466
	- - - 合計	16,622.20	20,588,755	1,239
その他まぐろ	静岡	16,602.30	19,272,819	1,161
	群馬	57.00	134,026	2,351
	神奈川	465.00	524,153	1,127
	愛知	6,071.00	13,421,077	2,211
	大阪	1,268.10	5,185,772	4,089
	- - - 合計	24,463.40	38,537,847	1,575
かじき	静岡	2,953.95	2,749,370	931
	愛知	18.00	25,200	1,400
	- - - 合計	2,971.95	2,774,570	934
かつお	静岡	31,091.70	22,460,821	722
	- - - 合計	31,091.70	22,460,821	722
しろさけ	静岡	26.57	35,702	1,344
	北海道	860.00	496,642	577

冷凍

品名	産地	数量(kg)	金額(税込)	平均単価
しろさけ	東 京	2,410.00	1,627,686	675
	神奈川	2,518.00	3,417,204	1,357
	愛 知	1,900.00	1,283,026	675
	三 重	542.00	348,072	642
	- - - 合 計 - - -	8,256.57	7,208,332	873
ぎんざけ	静 岡	4,113.90	3,095,199	752
	宮 城	144.00	118,608	824
	千 葉	881.01	7,490,070	8,502
	東 京	12,871.00	9,980,288	775
	愛 知	633.00	668,271	1,056
	三 重	5,600.00	4,012,038	716
- - - 合 計 - - -	24,242.91	25,364,474	1,046	
べにざけ	千 葉	8.00	4,788	599
	東 京	805.48	708,052	879
	愛 知	8.00	7,392	924
	三 重	100.00	81,898	819
	- - - 合 計 - - -	921.48	802,130	870
ますのすけ	東 京	240.00	209,992	875
	愛 知	10.00	7,874	787
	福 岡	6.00	8,400	1,400
	- - - 合 計 - - -	256.00	226,266	884
その他さけ	静 岡	12.70	14,672	1,155
	東 京	645.00	828,866	1,285
	愛 知	45.00	55,385	1,231
	三 重	260.00	150,150	578
	- - - 合 計 - - -	962.70	1,049,073	1,090
ます	静 岡	90.80	137,502	1,514
	青 森	3.00	787	262
	東 京	8,060.80	7,834,234	972
	石 川	2.20	2,310	1,050
	愛 知	650.00	657,824	1,012
	三 重	220.00	138,704	630
	- - - 合 計 - - -	9,026.80	8,771,361	972
その他ます	静 岡	12.05	20,595	1,709
	東 京	3,014.00	3,112,924	1,033
	愛 知	580.00	937,860	1,617
	三 重	1,700.00	1,663,768	979
	- - - 合 計 - - -	5,306.05	5,735,147	1,081

冷凍

品名	産地	数量(kg)	金額(税込)	平均単価
まいわし	青森	90.00	18,270	203
	千葉	288.00	84,034	292
	東京	72.00	30,424	423
	- - - 合計	450.00	132,728	295
その他いわし	東京	48.00	28,980	604
	愛知	56.00	32,760	585
	- - - 合計	104.00	61,740	594
しらす	静岡	264.20	595,240	2,253
	- - - 合計	264.20	595,240	2,253
このしろ	三重	36.00	37,800	1,050
	- - - 合計	36.00	37,800	1,050
にしん	北海道	36.00	42,524	1,181
	東京	7.00	2,204	315
	- - - 合計	43.00	44,728	1,040
あじ	静岡	8,151.64	2,957,369	363
	千葉	75.00	38,324	511
	東京	3,666.00	1,566,786	427
	神奈川	100.00	19,424	194
	愛知	9,920.00	2,327,946	235
	- - - 合計	21,912.64	6,909,849	315
その他あじ	愛知	6.00	16,800	2,800
	- - - 合計	6.00	16,800	2,800
さば	静岡	1,162.42	783,229	674
	宮城	1,770.00	1,061,004	599
	千葉	3,675.00	1,359,222	370
	東京	17,568.00	8,918,406	508
	愛知	48.50	50,383	1,039
	三重	6,940.00	3,876,694	559
	大阪	770.00	393,540	511
	- - - 合計	31,933.92	16,442,478	515
ぶり	静岡	86.20	20,921	243
	東京	4,804.30	2,450,235	510

冷凍

品名	産地	数量(kg)	金額(税込)	平均単価
ぶり	神奈川	100.00	68,244	682
	石川	60.80	34,833	573
	三重	145.70	63,115	433
	和歌山	11.20	1,764	158
	鳥取	962.30	234,097	243
	愛媛	6.20	3,254	525
	長崎	468.00	266,900	570
	- - - 合計 - - -		6,644.70	3,143,363
ひらめ	東京	10.00	8,400	840
	- - - 合計 - - -		10.00	8,400
その他かれい	静岡	405.80	574,983	1,417
	東京	8,343.00	6,241,846	748
	愛知	7,870.80	2,984,336	379
	三重	1,274.00	891,338	700
	大阪	10.00	6,300	630
	兵庫	28.80	45,360	1,575
	- - - 合計 - - -		17,932.40	10,744,163
したびらめ	東京	30.00	35,592	1,186
	- - - 合計 - - -		30.00	35,592
たら	千葉	12.00	5,460	455
	東京	411.00	306,957	747
	愛知	230.00	156,970	682
	- - - 合計 - - -		653.00	469,387
すけそうたら	東京	14.00	11,760	840
	- - - 合計 - - -		14.00	11,760
メルルーサ	静岡	19.50	37,467	1,921
	東京	413.00	408,614	989
	愛知	402.00	377,154	938
	三重	280.00	190,356	680
	- - - 合計 - - -		1,114.50	1,013,591
その他たら	静岡	11.64	17,819	1,531
	東京	2,871.20	1,393,808	485
	愛知	606.00	334,004	551
	- - - 合計 - - -		3,488.84	1,745,631

冷凍

品名	産地	数量(kg)	金額(税込)	平均単価
ぎんだら	静 岡	7.50	22,968	3,062
	福 島	1,791.72	3,444,683	1,923
	東 京	204.12	410,788	2,012
	愛 知	328.00	637,140	1,943
	三 重	362.88	709,652	1,956
- - - 合 計 - - -		2,694.22	5,225,231	1,939
れんこだい	静 岡	19.20	7,169	373
	埼 玉	320.00	200,548	627
	東 京	240.00	159,598	665
	長 崎	9.60	11,970	1,247
- - - 合 計 - - -		588.80	379,285	644
その他たい	静 岡	608.20	413,284	680
	東 京	288.00	182,888	635
	愛 知	6.00	9,344	1,557
- - - 合 計 - - -		902.20	605,516	671
さわら	静 岡	63.20	83,112	1,315
	東 京	9,504.00	6,010,560	632
	愛 知	900.00	623,687	693
	三 重	1,924.80	986,516	513
	大 阪	370.00	357,098	965
- - - 合 計 - - -		12,762.00	8,060,973	632
めぬけ	静 岡	57.26	63,536	1,110
	東 京	5,011.50	2,961,686	591
	神奈川	420.00	471,470	1,123
	愛 知	1,808.00	1,199,620	664
	三 重	2,871.00	1,465,494	510
- - - 合 計 - - -		10,167.76	6,161,806	606
めばる	東 京	280.00	223,750	799
	愛 知	6.00	6,300	1,050
- - - 合 計 - - -		286.00	230,050	804
いぼたい	静 岡	15.80	18,859	1,194
	宮 城	60.00	48,192	803
	東 京	361.00	224,124	621
	愛 知	1,294.00	693,732	536
	山 口	12.96	19,844	1,531
- - - 合 計 - - -		1,743.76	1,004,751	576

冷凍

品名	産地	数量(kg)	金額(税込)	平均単価
あなご	静 岡	215.20	599,340	2,785
	青 森	16.00	49,350	3,084
	宮 城	38.40	82,656	2,153
	東 京	383.20	750,536	1,959
	愛 知	110.50	329,436	2,981
	大 阪	384.00	790,566	2,059
- - - 合 計 - - -		1,147.30	2,601,884	2,268
ほっけ	静 岡	91.45	30,260	331
	北 海 道	23,570.00	3,744,991	159
	東 京	8,112.00	2,739,756	338
	神 奈 川	95.00	24,937	262
	愛 知	4,860.00	870,185	179
	- - - 合 計 - - -		36,728.45	7,410,129
あまだい	東 京	170.00	191,622	1,127
- - - 合 計 - - -		170.00	191,622	1,127
きんめだい	静 岡	36.26	48,200	1,329
	宮 城	400.00	451,288	1,128
	千 葉	9.00	126	14
	東 京	2,051.90	1,713,231	835
	- - - 合 計 - - -		2,497.16	2,212,845
いとよりだい	東 京	20.00	23,098	1,155
- - - 合 計 - - -		20.00	23,098	1,155
こち	東 京	12.00	12,180	1,015
	三 重	30.00	19,950	665
	- - - 合 計 - - -		42.00	32,130
さより	愛 知	162.00	535,080	3,303
- - - 合 計 - - -		162.00	535,080	3,303
まとうだい	東 京	40.00	44,520	1,113
- - - 合 計 - - -		40.00	44,520	1,113
むつ	静 岡	49.08	43,406	884
	東 京	1,031.90	1,944,846	1,885
	愛 知	30.00	36,748	1,225
	- - - 合 計 - - -		1,110.98	2,025,000

冷凍

品名	産地	数量(kg)	金額(税込)	平均単価
その他ふぐ	山 口	20.00	20,580	1,029
- - - 合計	- - -	20.00	20,580	1,029
さんま	静 岡	17.00	26,460	1,556
	北海道	600.00	164,210	274
	宮 城	8,010.00	2,107,346	263
	東 京	260.00	66,564	256
	愛 知	73.20	79,422	1,085
- - - 合計	- - -	8,960.20	2,444,002	273
にぎす	愛 知	204.00	202,356	992
- - - 合計	- - -	204.00	202,356	992
しいら	静 岡	150.00	101,744	678
	東 京	70.00	36,750	525
	長 崎	270.00	164,430	609
- - - 合計	- - -	490.00	302,924	618
たちうお	静 岡	79.80	75,302	944
	東 京	2,749.00	1,307,158	476
	愛 知	80.00	73,500	919
	三 重	560.00	251,468	449
	徳 島	5.00	7,350	1,470
- - - 合計	- - -	3,473.80	1,714,778	494
その他魚類	東 京	5,938.00	4,297,499	724
	岐 阜	160.00	411,600	2,573
	愛 知	1,726.00	821,304	476
	三 重	2,283.00	2,070,794	907
	大 阪	50.00	190,470	3,809
	兵 庫	56.00	47,208	843
	和歌山	171.00	186,048	1,088
	鳥 取	1,971.00	1,364,339	692
	徳 島	44.00	82,740	1,880
	香 川	8.00	3,612	452
- - - 合計	- - -	12,407.00	9,475,614	764
雑魚	東 京	875.00	559,014	639
	愛 知	146.00	169,446	1,161
- - - 合計	- - -	1,021.00	728,460	713
うなぎ	静 岡	5,117.62	21,958,017	4,291

冷凍

品名	産地	数量(kg)	金額(税込)	平均単価
うなぎ	茨城	320.00	851,550	2,661
	東京	3,702.90	9,637,078	2,603
	愛知	450.00	1,134,836	2,522
	大阪	353.00	941,528	2,667
	広島	60.00	220,500	3,675
	鹿児島	18.00	64,888	3,605
	- - - 合計 - - -		10,021.52	34,808,397
あゆ	東京	121.00	202,292	1,672
	- - - 合計 - - -		121.00	202,292
わかさぎ	東京	1,535.00	525,298	342
	- - - 合計 - - -		1,535.00	525,298
ブラックタイガー	静岡	245.50	314,312	1,280
	千葉	2,994.80	3,383,638	1,130
	東京	14,575.60	12,667,895	869
	福井	723.60	988,154	1,366
	岐阜	2,332.40	1,555,252	667
	愛知	4,072.08	3,742,969	919
	三重	123.80	128,960	1,042
	大阪	252.00	141,120	560
	- - - 合計 - - -		25,319.78	22,922,300
その他くるまえび	東京	498.00	1,063,440	2,135
	愛知	660.00	1,169,435	1,772
	- - - 合計 - - -		1,158.00	2,232,875
あまえび	静岡	279.00	345,240	1,237
	東京	5,028.00	5,704,888	1,135
	愛知	732.00	634,032	866
	三重	686.00	1,507,898	2,198
	大阪	192.00	332,628	1,732
	兵庫	604.00	1,995,314	3,304
	福岡	12.00	29,190	2,433
	- - - 合計 - - -		7,533.00	10,549,190
こえび	静岡	557.40	2,700,858	4,845
	栃木	360.00	699,810	1,944
	愛知	30.00	13,860	462
	- - - 合計 - - -		947.40	3,414,528
いせえび	静岡	180.00	567,000	3,150

冷凍

品名	産地	数量(kg)	金額(税込)	平均単価
いせえび	東 京	102.00	281,818	2,763
	愛 知	615.00	2,045,922	3,327
	三 重	130.00	331,800	2,552
	- - - 合 計 - - -	1,027.00	3,226,540	3,142
その他えび	静 岡	799.40	1,706,392	2,135
	千 葉	1,738.40	3,211,892	1,848
	東 京	27,666.50	33,202,220	1,200
	神奈川	9.00	5,250	583
	岐 阜	4,403.05	6,300,240	1,431
	愛 知	17,974.40	37,468,680	2,085
	三 重	14,481.80	17,776,787	1,228
	大 阪	1,157.20	2,170,556	1,876
- - - 合 計 - - -	68,229.75	101,842,017	1,493	
たらばがに	静 岡	100.00	365,400	3,654
	北海道	49.60	123,164	2,483
	茨 城	51.20	131,670	2,572
	千 葉	10.00	6,720	672
	東 京	416.00	417,058	1,003
	愛 知	13.20	87,360	6,618
	鳥 取	30.00	97,650	3,255
	福 岡	34.00	112,560	3,311
- - - 合 計 - - -	704.00	1,341,582	1,906	
ずわいがに	静 岡	458.00	724,775	1,582
	北海道	495.00	613,031	1,238
	青 森	428.00	920,324	2,150
	岩 手	16.00	42,000	2,625
	宮 城	40.00	142,380	3,560
	茨 城	167.00	109,326	655
	千 葉	1,560.00	2,039,622	1,307
	東 京	9,943.28	18,582,991	1,869
	愛 知	956.30	1,891,668	1,978
	大 阪	932.00	1,605,024	1,722
	鳥 取	2,208.50	4,974,940	2,253
	鳥 根	3,592.00	6,743,646	1,877
	福 岡	69.60	118,818	1,707
- - - 合 計 - - -	20,865.68	38,508,545	1,846	
けがに	愛 知	8.00	19,320	2,415
	- - - 合 計 - - -	8.00	19,320	2,415
わたりがに	東 京	20.00	15,750	788
	愛 知	2,602.00	1,404,626	540

冷凍

品名	産地	数量(kg)	金額(税込)	平均単価
- - - 合計	- - -	2,622.00	1,420,376	542
その他かに	静 岡	6.00	17,010	2,835
- - - 合計	- - -	6.00	17,010	2,835
こういか	静 岡	1,954.00	2,750,588	1,408
	東 京	3,837.00	7,527,990	1,962
	愛 知	144.00	294,840	2,048
	三 重	150.00	132,296	882
	大 阪	30.00	29,922	997
	徳 島	230.00	253,974	1,104
- - - 合計	- - -	6,345.00	10,989,610	1,732
あおりいか	静 岡	66.00	58,894	892
	東 京	780.00	662,022	849
	大 阪	12.00	5,292	441
- - - 合計	- - -	858.00	726,208	846
やりいか	静 岡	1,359.00	937,669	690
	茨 城	144.00	98,272	682
	東 京	4,120.00	908,458	220
	愛 知	70.20	153,468	2,186
	三 重	6.00	2,887	481
	大 阪	561.00	721,930	1,287
	兵 庫	12.00	10,080	840
	福 岡	357.00	553,338	1,550
- - - 合計	- - -	6,629.20	3,386,102	511
するめいか	静 岡	28.00	22,784	814
	北海道	10.50	15,434	1,470
	青 森	5,369.00	2,420,206	451
	茨 城	2,307.00	2,020,172	876
	東 京	17,237.86	7,650,805	444
	神奈川	1,513.60	1,471,047	972
	新 潟	12.00	40,320	3,360
	三 重	560.00	335,264	599
	大 阪	10.00	4,724	472
- - - 合計	- - -	27,047.96	13,980,756	517
あかいか	青 森	42.00	60,858	1,449
	千 葉	4,057.00	2,116,792	522
	愛 知	200.00	105,000	525
- - - 合計	- - -	4,299.00	2,282,650	531

冷凍

品名	産地	数量(kg)	金額(税込)	平均単価
その他いか	静 岡	30.00	22,050	735
	北海道	100.00	110,246	1,102
	青 森	6,610.10	3,529,924	534
	秋 田	160.00	404,774	2,530
	千 葉	6,724.00	3,572,351	531
	東 京	2,369.00	1,101,706	465
	石 川	17,994.50	6,796,588	378
	愛 知	20.00	24,150	1,208
	三 重	77.40	128,896	1,665
	大 阪	932.00	440,525	473
	徳 島	978.00	1,180,220	1,207
	沖 縄	1,887.90	2,635,961	1,396
	- - - 合 計 - - -		37,882.90	19,947,391
まだこ	静 岡	11,672.40	14,525,348	1,244
	山 形	11.50	6,037	525
	茨 城	502.00	799,092	1,592
	東 京	9,862.50	7,367,104	747
	岐 阜	50.00	60,370	1,207
	三 重	370.00	579,914	1,567
	大 阪	2,196.40	2,103,563	958
	徳 島	36.00	43,848	1,218
- - - 合 計 - - -		24,700.80	25,485,276	1,032
いいだこ	静 岡	182.00	162,423	892
	東 京	24.00	11,340	473
	- - - 合 計 - - -		206.00	173,763
ばい	静 岡	4.00	7,224	1,806
	宮 城	57.60	148,042	2,570
	東 京	130.00	197,916	1,522
- - - 合 計 - - -		191.60	353,182	1,843
その他いがい	東 京	80.00	50,922	637
	- - - 合 計 - - -		80.00	50,922
ほたてがい	青 森	54.00	104,260	1,931
	千 葉	3,410.00	4,715,228	1,383
	東 京	7,074.40	10,509,740	1,486
	愛 知	13,740.00	14,843,628	1,080
	- - - 合 計 - - -		24,278.40	30,172,856
かき	愛 知	340.00	332,318	977

冷凍

品名	産地	数量(kg)	金額(税込)	平均単価
かき	広島	70.00	62,994	900
	愛媛	6.40	7,140	1,116
- - -	合計	416.40	402,452	967
ばかがい	東京	100.00	186,896	1,869
	- - -	合計	100.00	186,896
あさり	千葉	1,640.00	1,010,302	616
	東京	1,970.00	1,210,740	615
	愛知	980.00	522,890	534
- - -	合計	4,590.00	2,743,932	598
はまぐり	東京	20.00	19,948	997
	- - -	合計	20.00	19,948
その他二枚貝	静岡	49.50	193,966	3,919
	千葉	10.00	3,024	302
	東京	257.00	613,082	2,386
- - -	合計	316.50	810,072	2,559
もずく	愛知	184.00	160,440	872
	沖縄	196.00	64,050	327
- - -	合計	380.00	224,490	591
その他食品	静岡	404.00	380,738	942
	愛知	165.00	169,570	1,028
- - -	合計	569.00	550,308	967
冷凍	合計	829,536.04	788,894,892	951

塩蔵加工

品名	産地	数量(kg)	金額(税込)	平均単価
なまこ	愛知	15.00	11,022	735
- - - 合計	- - -	15.00	11,022	735
かずのこ	北海道	358.60	1,136,830	3,170
	青森	4.80	27,720	5,775
	神奈川	404.80	1,211,700	2,993
	新潟	4.50	4,964	1,103
	愛知	111.60	175,952	1,577
	兵庫	2.40	50,400	21,000
- - - 合計	- - -	886.70	2,607,566	2,941
すじこ	青森	122.00	182,700	1,498
	東京	20.00	168,000	8,400
- - - 合計	- - -	142.00	350,700	2,470
いくら	北海道	416.00	2,218,440	5,333
	岩手	108.00	580,608	5,376
	東京	1,502.40	23,024,818	15,325
	愛知	16.00	18,900	1,181
	大阪	210.40	1,087,064	5,167
	福岡	1,968.00	2,483,278	1,262
- - - 合計	- - -	4,220.80	29,413,108	6,969
たらこ	北海道	470.00	883,050	1,879
	千葉	5.40	9,450	1,750
	愛知	32.00	67,200	2,100
	福岡	1,045.30	2,436,200	2,331
- - - 合計	- - -	1,552.70	3,395,900	2,187
その他魚卵	東京	56.28	233,414	4,147
	神奈川	9.48	52,164	5,503
	愛知	69.12	53,830	779
	三重	5.00	3,150	630
- - - 合計	- - -	139.88	342,558	2,449
塩さけ	静岡	6,890.00	5,220,360	758
	北海道	5,644.00	4,198,905	744
	宮城	2,040.00	1,536,864	753
	茨城	240.00	200,592	836
	千葉	24,092.00	18,940,966	786
	東京	16,598.60	11,425,026	688
	神奈川	40.00	34,356	859
	愛知	15,913.00	10,609,397	667

塩蔵加工

品名	産地	数量(kg)	金額(税込)	平均単価
塩さけ	大 阪	84.00	67,032	798
- - - 合 計 - - -	- - -	71,541.60	52,233,498	730
塩ます	千 葉	120.00	107,100	893
	東 京	6.00	119,700	19,950
- - - 合 計 - - -	- - -	126.00	226,800	1,800
塩さば	静 岡	93.20	141,381	1,517
	青 森	47.50	56,172	1,183
	千 葉	7,354.00	4,578,658	623
	東 京	892.00	3,276,726	3,673
	愛 知	180.00	128,520	714
	三 重	562.40	174,857	311
	山 口	438.48	660,176	1,506
	福 岡	294.80	3,761,194	12,758
- - - 合 計 - - -	- - -	9,862.38	12,777,684	1,296
塩さんま	北海道	8,255.80	3,512,274	425
- - - 合 計 - - -	- - -	8,255.80	3,512,274	425
塩辛	静 岡	6,645.32	7,901,275	1,189
	北海道	880.20	636,760	723
	青 森	297.80	181,624	610
	宮 城	7.20	5,670	788
	茨 城	10.00	21,000	2,100
	東 京	20.80	19,152	921
	神奈川	301.40	655,716	2,176
	愛 知	9.60	9,450	984
	兵 庫	12.00	13,860	1,155
- - - 合 計 - - -	- - -	8,184.32	9,444,507	1,154
開干	静 岡	87,955.98	50,560,591	575
	北海道	316.00	350,070	1,108
	青 森	181.00	340,200	1,880
	宮 城	160.00	151,200	945
	福 島	352.20	480,986	1,366
	茨 城	4,510.20	3,262,079	723
	千 葉	4,371.80	3,319,643	759
	東 京	2,041.00	698,617	342
	神奈川	92.00	201,390	2,189
	新 潟	10.00	13,177	1,318
	愛 知	558.00	178,233	319
	三 重	292.00	84,020	288
	大 阪	18.00	9,450	525
	山 口	1,142.00	1,275,061	1,117
	福 岡	25.00	23,730	949

塩蔵加工

品名	産地	数量(kg)	金額(税込)	平均単価
開干	佐賀	1,980.50	927,669	468
	長崎	15.00	5,670	378
	- - - 合計 - - -	104,020.68	61,881,786	595
燻製	東京	819.66	1,499,787	1,830
	愛知	730.00	1,258,202	1,724
	大阪	216.00	252,630	1,170
	- - - 合計 - - -	1,765.66	3,010,619	1,705
塩干	静岡	1,475.40	5,200,484	3,525
	北海道	429.60	467,460	1,088
	青森	3,979.00	3,603,356	906
	宮城	4,510.60	3,906,404	866
	山形	126.00	125,362	995
	茨城	432.00	557,226	1,290
	千葉	260.00	567,393	2,182
	東京	3,761.70	2,698,223	717
	富山	36.00	48,666	1,352
	石川	391.20	505,666	1,293
	愛知	3,950.00	3,788,457	959
	三重	170.00	279,072	1,642
	大阪	374.80	343,034	915
	兵庫	505.60	201,331	398
	島根	76.00	85,260	1,122
	広島	167.60	127,154	759
	山口	248.40	258,791	1,042
	徳島	616.80	604,075	979
	香川	76.00	482,256	6,345
愛媛	324.00	351,308	1,084	
福岡	190.40	240,711	1,264	
- - - 合計 - - -	22,101.10	24,441,689	1,106	
素干	静岡	206.21	1,330,631	6,453
	北海道	5,136.00	801,462	156
	宮城	9.00	38,587	4,287
	茨城	1,355.00	884,641	653
	栃木	570.00	2,515,800	4,414
	千葉	100.00	104,894	1,049
	東京	5,745.10	2,768,070	482
	福井	7.00	9,554	1,365
	愛知	165.20	172,364	1,043
	大阪	646.08	881,322	1,364
	山口	1,447.50	930,270	643
	大分	410.00	412,440	1,006
	- - - 合計 - - -	15,797.09	10,850,035	687
丸干	青森	167.28	314,454	1,880

塩蔵加工

品名	産地	数量(kg)	金額(税込)	平均単価
丸干	茨城	8.00	4,620	578
	千葉	8,065.60	3,508,572	435
	東京	600.80	795,556	1,324
	愛知	452.61	302,692	669
	三重	122.40	58,975	482
	福岡	19.00	23,100	1,216
	大分	431.88	432,866	1,002
- - - 合計	- - -	9,867.57	5,440,835	551
煮干	静岡	30,755.55	35,393,172	1,151
	青森	1,613.04	3,385,022	2,099
	茨城	180.00	122,850	683
	千葉	3,498.50	3,028,982	866
	東京	2,748.60	2,835,820	1,032
	愛知	2,308.20	2,530,659	1,096
	三重	1,223.70	991,854	811
	大阪	1,440.40	2,216,228	1,539
	兵庫	242.00	95,550	395
	和歌山	3.80	11,970	3,150
	広島	499.00	743,388	1,490
	香川	450.00	455,174	1,011
	愛媛	137.70	773,636	5,618
	福岡	648.76	946,974	1,460
	- - - 合計	- - -	45,749.25	53,531,279
揚物	静岡	18,380.11	7,625,596	415
	岩手	909.00	378,503	416
	宮城	1,622.00	1,235,224	762
	東京	10.00	3,811	381
	神奈川	52.20	48,377	927
	新潟	2,704.00	1,642,546	607
	石川	3,795.00	1,456,074	384
	岐阜	6.00	6,614	1,102
	愛知	15,549.20	22,593,365	1,453
	三重	1,357.60	590,729	435
	京都	7,183.40	4,521,195	629
	兵庫	1,114.00	496,616	446
	岡山	1,281.80	884,067	690
	長崎	480.50	424,775	884
	鹿児島	203.00	292,015	1,438
- - - 合計	- - -	54,647.81	42,199,507	772
はんぺん	静岡	11,476.00	5,135,665	448
	東京	610.00	416,318	682
	新潟	244.00	153,490	629
	愛知	287.80	159,818	555
- - - 合計	- - -	12,617.80	5,865,291	465

塩蔵加工

品名	産地	数量(kg)	金額(税込)	平均単価
練製品	静岡	14,073.70	21,731,628	1,544
	北海道	260.00	154,350	594
	岩手	19.00	13,366	703
	宮城	787.00	441,461	561
	秋田	27.40	100,296	3,660
	東京	2,470.00	3,339,257	1,352
	神奈川	1,324.60	1,299,403	981
	新潟	7,691.80	3,609,248	469
	石川	2,835.00	1,795,549	633
	愛知	15,944.60	8,817,629	553
	三重	1,995.60	1,160,220	581
	京都	31.00	45,672	1,473
	大阪	152.00	575,812	3,788
	兵庫	5,020.40	1,875,267	374
	島根	277.00	152,998	552
	岡山	49.00	48,591	992
広島	422.00	537,021	1,273	
- - - 合計	- - -	53,380.10	45,697,768	856
湯煮品	静岡	6,743.50	7,765,580	1,152
	北海道	417.00	386,034	926
	茨城	3.60	17,954	4,987
	千葉	348.00	313,740	902
	福井	32.00	33,600	1,050
	愛知	1,277.00	1,390,345	1,089
	大阪	24.00	16,380	683
	兵庫	1,225.60	811,608	662
	島根	21.60	10,394	481
- - - 合計	- - -	10,092.30	10,745,635	1,065
粕漬け	静岡	1,834.00	3,371,168	1,838
	東京	517.00	618,856	1,197
	大阪	15.00	13,986	932
- - - 合計	- - -	2,366.00	4,004,010	1,692
糀漬け	静岡	17,768.38	14,108,090	794
- - - 合計	- - -	17,768.38	14,108,090	794
味付品	静岡	14.00	22,050	1,575
	北海道	24.30	18,427	758
	青森	1,989.92	1,813,064	911
	宮城	1,639.80	1,576,909	962
	茨城	248.72	385,137	1,548
	千葉	3.00	4,567	1,522
	新潟	49.50	51,462	1,040
	愛知	4.00	17,640	4,410

塩蔵加工

品名	産地	数量(kg)	金額(税込)	平均単価
味付品	三 重	407.28	153,594	377
	大 阪	135.00	94,500	700
	兵 庫	7.05	4,194	595
	広 島	305.00	155,294	509
	山 口	3,360.00	308,700	92
	福 岡	454.80	254,770	560
	熊 本	1,935.00	568,070	294
	- - - 合 計 - - -		10,577.37	5,428,378
調味漬品	静 岡	12,174.28	10,845,950	891
	北海道	47.60	60,268	1,266
	青 森	7,990.36	2,265,263	283
	宮 城	1,486.60	1,104,440	743
	千 葉	630.00	42,805	68
	東 京	133.60	163,915	1,227
	新 潟	149.76	194,976	1,302
	福 井	22.50	132,300	5,880
	山 梨	29.70	31,626	1,065
	岐 阜	27.00	23,624	875
	京 都	135.00	231,257	1,713
	大 阪	20.00	25,200	1,260
	兵 庫	67.20	147,000	2,188
	- - - 合 計 - - -		22,913.60	15,268,624
鰻加工品	静 岡	5,444.79	27,236,458	5,002
	東 京	1,384.00	3,908,098	2,824
	愛 知	456.84	2,014,567	4,410
	大 阪	2,240.00	6,015,974	2,686
	山 口	16.80	28,980	1,725
- - - 合 計 - - -		9,542.43	39,204,077	4,108
乾節	千 葉	103.50	113,400	1,096
	東 京	53.76	42,146	784
	愛 知	759.40	672,814	886
- - - 合 計 - - -		916.66	828,360	904
みりん干し	静 岡	959.25	947,855	988
	宮 城	1,688.40	1,445,727	856
	茨 城	1,854.00	692,302	373
	千 葉	1,512.26	1,188,031	786
	東 京	2,390.00	1,276,524	534
	石 川	12.00	22,680	1,890
	愛 知	134.40	162,288	1,208
	三 重	588.00	404,040	687
	山 口	1,185.92	1,751,395	1,477
	福 岡	2.25	3,464	1,540
	長 崎	477.00	601,020	1,260

塩蔵加工

品名	産地	数量(kg)	金額(税込)	平均単価
- - - 合計	- - -	10,803.48	8,495,326	786
サラダ	静岡	1,091.60	1,516,699	1,389
	千葉	38.00	22,574	594
	東京	165.20	208,740	1,264
	神奈川	7.20	13,228	1,837
	新潟	47.70	47,244	990
	石川	144.00	205,590	1,428
	愛知	73.00	62,465	856
	大阪	8.00	10,080	1,260
	熊本	48.00	35,280	735
	- - - 合計	- - -	1,622.70	2,121,900
珍味	静岡	744.52	930,950	1,250
	北海道	662.80	726,920	1,097
	青森	280.80	461,928	1,645
	岩手	8.00	2,646	331
	宮城	98.60	98,213	996
	福島	134.20	928,033	6,915
	茨城	1,042.00	1,080,544	1,037
	埼玉	626.80	1,182,073	1,886
	千葉	54.00	63,000	1,167
	東京	1,738.60	2,621,517	1,508
	神奈川	135.28	129,376	956
	新潟	622.88	690,420	1,108
	石川	214.80	122,764	572
	山梨	46.80	298,932	6,387
	長野	84.00	216,612	2,579
	愛知	1,644.20	1,978,939	1,204
	三重	159.20	386,862	2,430
	大阪	1,763.00	1,836,748	1,042
	兵庫	833.80	921,058	1,105
	島根	609.20	1,749,911	2,872
広島	1,642.60	902,490	549	
山口	660.00	183,634	278	
愛媛	39.20	113,400	2,893	
熊本	117.00	107,944	923	
- - - 合計	- - -	13,962.28	17,734,914	1,270
調味加工品	静岡	1,759.19	4,175,232	2,373
	北海道	2,070.40	1,746,224	843
	青森	556.00	303,330	546
	宮城	91.92	114,512	1,246
	山形	30.00	115,920	3,864
	茨城	12.00	9,450	788
	千葉	30.00	31,500	1,050
	東京	11,326.90	5,328,917	470
	神奈川	824.60	899,172	1,090
	新潟	913.98	791,495	866

塩蔵加工

品名	産地	数量(kg)	金額(税込)	平均単価
調味加工品	石川	274.00	53,338	195
	福井	25.50	29,922	1,173
	岐阜	50.00	86,520	1,730
	愛知	6,895.36	8,157,635	1,183
	三重	14,738.88	1,343,028	91
	滋賀	116.80	128,093	1,097
	大阪	1,946.46	3,005,756	1,544
	兵庫	791.56	948,688	1,199
	島根	5.20	31,500	6,058
	広島	1,491.00	1,427,708	958
	山口	1,741.68	647,451	372
	愛媛	48.40	51,702	1,068
	福岡	25.00	20,474	819
	熊本	2,386.00	298,006	125
	大分	240.00	236,245	984
	- - - 合計 - - -		48,390.83	29,981,818
その他加工品	静岡	3,303.06	2,106,193	638
	北海道	17.60	14,406	819
	青森	16.80	169,461	10,087
	福島	1,709.20	1,219,472	713
	茨城	679.40	3,186,642	4,690
	千葉	118.00	122,640	1,039
	東京	1,974.50	1,929,008	977
	新潟	21.12	19,313	914
	福井	4.80	15,120	3,150
	岐阜	125.40	113,018	901
	愛知	560.40	284,878	508
	三重	928.20	842,983	908
	滋賀	8.00	10,730	1,341
	大阪	96.00	120,960	1,260
	兵庫	659.00	1,678,959	2,548
	島根	4,421.20	3,942,044	892
	広島	633.20	811,536	1,282
	愛媛	40.00	50,400	1,260
	福岡	570.40	552,510	969
- - - 合計 - - -		15,886.28	17,190,273	1,082
魚卵加工品	東京	186.40	434,802	2,333
	愛知	95.20	341,038	3,582
	大阪	238.80	403,934	1,692
	山口	58.00	144,270	2,487
	福岡	5,757.40	10,617,383	1,844
- - - 合計 - - -		6,335.80	11,941,427	1,885
鳥卵加工	静岡	3,549.20	2,605,830	734
	埼玉	94.00	144,270	1,535
	千葉	8.00	37,747	4,718
	神奈川	671.00	453,806	676

塩蔵加工

品名	産地	数量(kg)	金額(税込)	平均単価
鳥卵加工	新 潟	7,068.00	3,789,568	536
	岐 阜	7.00	14,700	2,100
	愛 知	236.00	163,590	693
	京 都	206.00	151,410	735
	福 岡	14.00	7,350	525
	- - - 合 計 - - -	11,853.20	7,368,271	622
ワイ	静 岡	54.00	51,030	945
	宮 城	170.00	115,178	678
	東 京	804.00	431,628	537
	愛 知	302.40	52,920	175
	香 川	20.00	12,600	630
	- - - 合 計 - - -	1,350.40	663,356	491
キヨザ'	静 岡	10,399.20	10,285,361	989
	群 馬	188.00	103,570	551
	千 葉	645.20	276,367	428
	東 京	3,517.05	646,704	184
	神奈川	1,484.00	482,214	325
	福 井	6,456.00	955,874	148
	三 重	450.50	280,407	622
	大 阪	386.40	232,501	602
	福 岡	11.52	17,136	1,488
	- - - 合 計 - - -	23,537.87	13,280,134	564
惣菜	静 岡	18,915.70	10,019,128	530
	北海道	20.00	27,300	1,365
	宮 城	331.20	144,330	436
	山 形	289.00	244,754	847
	茨 城	5,352.00	1,434,223	268
	栃 木	82.00	83,160	1,014
	群 馬	14.00	21,294	1,521
	埼 玉	539.20	641,296	1,189
	千 葉	820.60	525,865	641
	東 京	1,809.84	962,984	532
	神奈川	16,075.40	5,092,804	317
	新 潟	4,391.00	3,480,175	793
	富 山	198.00	137,990	697
	石 川	53.40	89,666	1,679
	福 井	4,854.40	2,193,025	452
	長 野	35.00	66,150	1,890
	岐 阜	4,385.00	2,454,758	560
	愛 知	2,018.76	1,382,701	685
	三 重	711.10	512,818	721
	京 都	4,733.10	2,941,683	622
	大 阪	3,269.00	1,288,705	394
	兵 庫	1,238.60	609,630	492
	奈 良	80.00	85,961	1,075
和歌山	341.00	111,513	327	

塩蔵加工

品名	産地	数量(kg)	金額(税込)	平均単価
惣菜	鳥 取	2,495.00	1,509,312	605
	鳥 根	256.20	164,134	641
	広 島	692.00	450,721	651
	山 口	536.00	715,276	1,334
	香 川	26.00	35,280	1,357
	愛 媛	100.60	67,346	669
	福 岡	332.80	128,318	386
	熊 本	294.00	188,532	641
- - - 合 計 - - -		75,289.90	37,810,832	502
デザート	静 岡	943.40	887,488	941
	茨 城	487.80	221,188	453
	栃 木	134.00	174,874	1,305
	群 馬	76.00	37,694	496
	埼 玉	265.20	125,315	473
	千 葉	1,910.00	701,922	367
	福 井	518.00	250,547	484
	山 梨	27.00	25,987	962
	岐 阜	812.80	642,307	790
	愛 知	11,493.80	4,867,624	423
	三 重	4,658.40	1,468,942	315
	滋 賀	72.00	47,250	656
	大 阪	5,186.00	1,813,320	350
	奈 良	38.00	13,464	354
	広 島	314.40	115,680	368
	愛 媛	32.00	30,240	945
- - - 合 計 - - -		26,968.80	11,423,842	424
その他食品	静 岡	45,879.93	6,925,750	151
	北海道	879.54	1,115,831	1,269
	青 森	1,428.40	1,051,413	736
	宮 城	5,417.42	3,036,401	560
	山 形	4.00	13,440	3,360
	茨 城	40.00	106,050	2,651
	群 馬	56.00	72,554	1,296
	千 葉	619.60	497,374	803
	東 京	9,898.01	9,097,518	919
	神奈川	317.04	440,971	1,391
	新 潟	3,208.00	1,887,665	588
	石 川	158.00	184,508	1,168
	福 井	4,963.10	1,617,753	326
	長 野	89.00	93,764	1,054
	岐 阜	1,342.40	1,231,161	917
	愛 知	11,462.04	9,182,836	801
	三 重	1,985.08	2,094,842	1,055
	大 阪	5,517.76	2,230,471	404
	兵 庫	226.60	166,253	734
	奈 良	366.00	423,649	1,158
和歌山	3,540.20	824,709	233	
鳥 取	47.84	55,186	1,154	

塩蔵加工

品名	産地	数量(kg)	金額(税込)	平均単価
その他食品	鳥根	1,076.00	1,635,278	1,520
	岡山	32.00	14,280	446
	広島	28.80	18,144	630
	山口	24.00	17,640	735
	香川	4,345.00	2,332,174	537
	愛媛	480.00	42,336	88
	福岡	312.75	373,744	1,195
	佐賀	100.00	36,750	368
	長崎	474.00	590,663	1,246
	熊本	55.00	49,350	897
- - - 合計 - - -		104,373.51	47,460,458	455
塩蔵加工	合計	839,426.03	662,294,151	789
総合計		2,802,720.13	2,228,936,616	795