

市場月報

平成
23 5

○ 青果部

- 1 種別取扱高 本月の概要
- 2 種別日別取扱高
- 3 委託・買付別種別取扱高
- 4 県内・県外別種別取扱高
- 5 都道府県別種別取扱高
- 6 品目別取扱数量順位表
- 7 品目別取扱金額順位表
- 8~ 品目産地別取扱高

浜松市中央卸売市場

1 種別取扱高

数量 = kg
金額 = 円(税込)

種別	本月取扱高					一日平均取扱高	
	数量		金額		平均単価	数量	金額
野菜	6,377,345.27	73.0 %	1,251,029,578	64.1 %	196	289,879.33	56,864,980
果実	2,099,114.91	24.0 %	650,241,994	33.3 %	310	95,414.31	29,556,454
その他	258,135.34	3.0 %	47,483,314	2.6 %	184	11,733.42	2,158,333
合計	8,734,595.52	100 %	1,948,754,886	100 %	223	397,027.06	88,579,767

種別	前月取扱高及び対比			
	数量		金額	
野菜	6,677,607.30	95.5 %	1,346,064,929	92.9 %
果実	2,191,679.97	95.8 %	662,501,646	98.1 %
その他	262,185.26	98.5 %	52,258,113	90.9 %
合計	9,131,472.53	95.7 %	2,060,824,688	94.6 %

種別	前年同期取扱高及び対比			
	数量		金額	
野菜	6,446,165.18	98.9 %	1,446,008,993	86.5 %
果実	2,118,672.98	99.1 %	638,100,097	101.9 %
その他	231,307.39	111.6 %	50,478,128	94.1 %
合計	8,796,145.55	99.3 %	2,134,587,218	91.3 %

本月の概要

- 1 開市日数 22 日
- 2 最高入荷日 5月2日 598,010.81 kg 4 最高売上日 5月2日 136,005,271 円
- 3 最低入荷日 5月18日 282,206.17 kg 5 最低売上日 5月18日 59,891,143 円

編集方法

この市場月報は、浜松市中央卸売市場において、当該月中に取引された生鮮食料品(青果部・水産物部)に関し、卸売業者が浜松市中央卸売市場業務条例等の定めるところにより提出した各種報告書に基づいて作成しました。

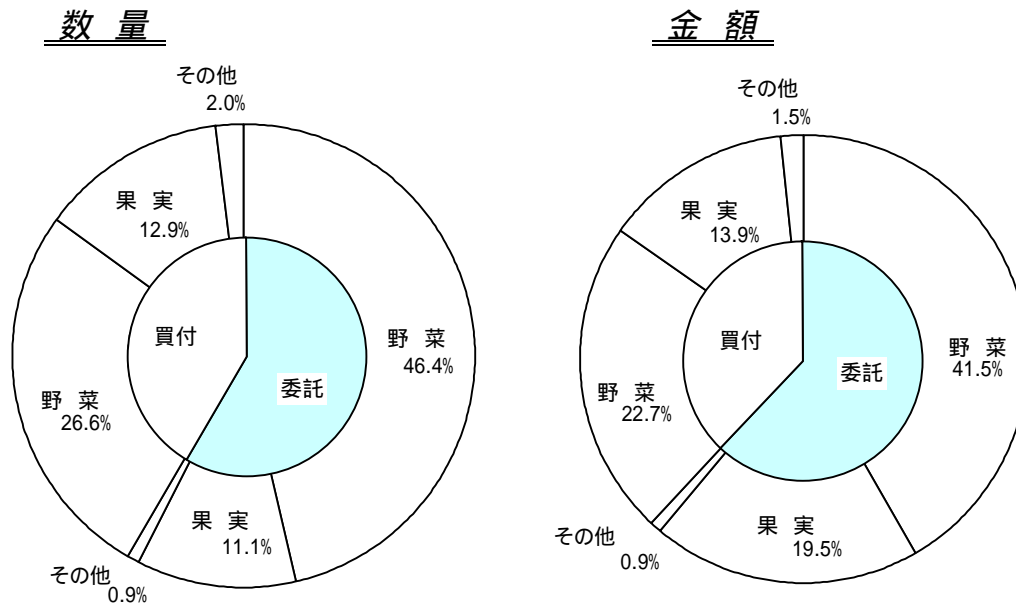
- 単位 kg・円(税込)にて表示してあります。
- 平均単価 有効桁において、単純平均値を用いています。
- 産地 原則として、原産地を採用していますが、一部当該出荷者の属する都道府県別(属人主義)による産地表示となっている場合があります。
- 端数処理 単位未満の数値を処理してあるため、合計と一致しない場合があります。
- お問い合わせ 浜松市中央卸売市場 053-427-7406

3 委託・買付別種別取扱高

数量 = kg
金額 = 円(税込)

種別	項目	委託	%	買付	%	合計	%
野菜	数量	4,053,555.77	63.5	2,323,789.50	36.5	6,377,345.27	100
	金額	809,403,275	64.6	441,626,303	35.4	1,251,029,578	100
果実	数量	968,544.79	46.1	1,130,570.12	53.9	2,099,114.91	100
	金額	380,289,645	58.4	269,952,349	41.6	650,241,994	100
その他	数量	82,067.59	31.7	176,067.75	68.3	258,135.34	100
	金額	17,281,849	36.3	30,201,465	63.7	47,483,314	100
合計	数量	5,104,168.15	58.4	3,630,427.37	41.6	8,734,595.52	100
	金額	1,206,974,769	61.9	741,780,117	38.1	1,948,754,886	100

委託・買付取扱高比率グラフ



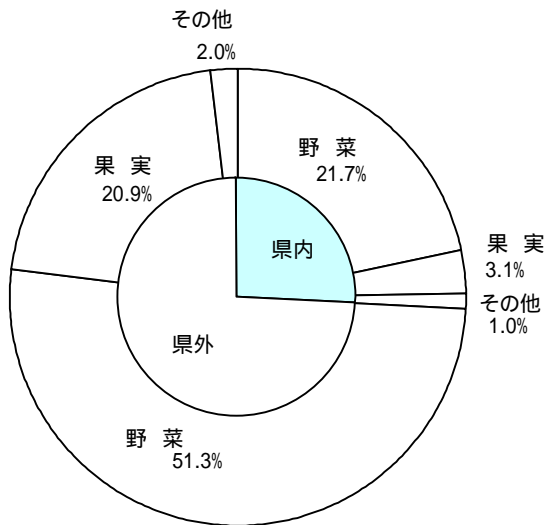
4 県内・県外別種別取扱高

数量 = kg
金額 = 円(税込)

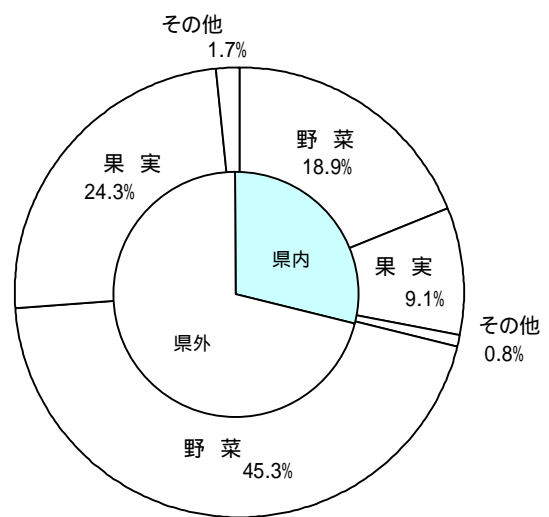
種別	項目	県内	%	県外	%	合計	%
野菜	数量	1,895,535.25	29.7	4,481,810.02	70.3	6,377,345.27	100
	金額	369,185,353	29.5	881,844,225	70.5	1,251,029,578	100
果実	数量	270,627.51	12.8	1,828,487.40	87.2	2,099,114.91	100
	金額	176,779,818	27.1	473,462,176	72.9	650,241,994	100
その他	数量	84,244.10	32.6	173,891.24	67.4	258,135.34	100
	金額	14,700,482	30.9	32,782,832	69.1	47,483,314	100
合計	数量	2,250,406.86	25.7	6,484,188.66	74.3	8,734,595.52	100
	金額	560,665,653	28.7	1,388,089,233	71.3	1,948,754,886	100

県内・県外取扱高比率グラフ

数量



金額



5 都道府県別種別取扱高

数量 = kg
金額 = 円(税込)

県名	野菜		果実		その他		合計	
	数量	金額	数量	金額	数量	金額	数量	金額
浜松市内	1,409,131.58	241,863,916	65,367.24	45,076,246	77,996.22	12,485,361	1,552,495.04	299,425,523
静岡県(浜松市以外)	486,403.67	127,321,437	205,260.27	131,703,572	6,247.88	2,215,121	697,911.82	261,240,130
北海道	119,132.99	22,081,073			11,741.40	3,304,680	130,874.39	25,385,753
青森	48,077.10	17,818,602	355,920.40	100,872,818	2,682.45	646,201	406,679.95	119,337,621
岩手	1.00	3,780					1.00	3,780
宮城	42.00	46,198					42.00	46,198
秋田	520.30	817,476			80.00	31,500	600.30	848,976
山形	286.60	580,065	881.94	3,382,133	79.80	28,664	1,248.34	3,990,862
福島	5,606.80	3,252,079			234.88	160,668	5,841.68	3,412,747
茨城	762,306.82	99,063,546	93,584.00	32,605,548			855,890.82	131,669,094
栃木	6,328.35	2,934,368					6,328.35	2,934,368
群馬	284,559.55	70,874,922			120.00	30,450	284,679.55	70,905,372
埼玉	10,706.27	2,785,901			310.74	148,526	11,017.01	2,934,427
千葉	299,515.48	49,769,391	30,134.00	6,499,808	34.80	14,959	329,684.28	56,284,158
東京	1,011.53	1,265,451					1,011.53	1,265,451
神奈川	110,137.20	7,412,503					110,137.20	7,412,503
新潟	22,645.02	7,987,668			2,474.50	322,720	25,119.52	8,310,388
富山	129.20	52,498					129.20	52,498
石川	134.70	55,385					134.70	55,385
福井	1,334.00	261,030					1,334.00	261,030
山梨	3,557.00	687,848	5,199.46	11,554,294	39.90	12,127	8,796.36	12,254,269
長野	335,853.09	92,436,695	1,254.05	2,945,014	47.55	24,560	337,154.69	95,406,269
岐阜	7,820.54	3,629,068			65,743.80	9,088,776	73,564.34	12,717,844
愛知	1,315,073.11	182,754,639	88,763.76	25,580,648	8,837.08	2,575,513	1,412,673.95	210,910,800
三重	6,006.00	3,324,219	20,610.00	5,190,028			26,616.00	8,514,247
滋賀	732.60	671,522					732.60	671,522
京都	194.70	151,148	14.70	13,858			209.40	165,006
大阪	1,843.00	1,149,621	804.80	1,063,944			2,647.80	2,213,565
兵庫	36,507.14	6,581,520					36,507.14	6,581,520
奈良	743.50	351,842					743.50	351,842
和歌山	685.70	206,366	12,040.00	3,283,383			12,725.70	3,489,749
鳥取	595.00	525,944					595.00	525,944
島根			4,416.80	7,679,154			4,416.80	7,679,154
岡山	7,657.72	2,917,267	13.00	26,144			7,670.72	2,943,411
広島	1,482.69	1,415,579			0.84	88,200	1,483.53	1,503,779
徳島	12,635.66	5,298,293			1.10	8,032	12,636.76	5,306,325
香川	99.30	70,116					99.30	70,116
愛媛	150.00	82,318	29,994.50	6,994,660	3,414.66	451,331	33,559.16	7,528,309
高知	50,678.80	30,571,578	704.00	726,802			51,382.80	31,298,380
福岡	10,922.70	3,783,954			110.80	90,510	11,033.50	3,874,464
佐賀	13,468.80	3,231,654					13,468.80	3,231,654
長崎	27,639.25	9,335,733	992.10	1,448,768	11,108.61	4,524,708	39,739.96	15,309,209
熊本	128,096.00	35,169,772	248,138.50	66,027,082			376,234.50	101,196,854
大分	66.06	87,042					66.06	87,042
宮崎	123,529.05	36,044,956	2,035.40	5,877,462	1,972.90	1,936,284	127,537.35	43,858,702
鹿児島	315,987.21	84,598,712	6,937.60	3,925,870	894.40	508,232	323,819.21	89,032,814
沖縄	9,626.50	3,500,110	5.00	5,670			9,631.50	3,505,780
カナダ			32.00	53,548	30.00	57,642	62.00	111,190
中国	94,364.85	14,183,346	15.00	14,646	58,520.54	6,637,134	152,900.39	20,835,126
エクアドル			4,121.00	718,695			4,121.00	718,695
韓国	7,895.00	4,183,061					7,895.00	4,183,061
メキシコ	42,830.00	7,790,062	79,761.00	14,228,651			122,591.00	22,018,713
マレーシア	15.00	30,444					15.00	30,444
オランダ	1,660.04	1,441,145					1,660.04	1,441,145
NZ	115,952.60	17,276,255	63,393.10	31,932,756	811.00	385,439	180,156.70	49,594,450
比国	735.00	357,052	592,717.74	89,777,615	1,667.60	458,987	595,120.34	90,593,654
ロシア					9.00	7,980	9.00	7,980
タイ	1,409.65	1,046,639	253.76	156,064	507.01	157,339	2,170.42	1,360,042
台湾	6,379.70	1,399,990	1,549.00	430,280			7,928.70	1,830,270
米国	25,860.50	7,600,833	173,872.51	47,245,033	308.78	280,323	200,041.79	55,126,189
その他	100,581.65	30,895,946	10,328.28	3,201,800	2,107.10	801,347	113,017.03	34,899,093
合計	6,377,345.27	1,251,029,578	2,099,114.91	650,241,994	258,135.34	47,483,314	8,734,595.52	1,948,754,886

6 品目別取扱数量順位表

数量 = kg

野 菜				果 実			
順位	品 目	数 量	%	順位	品 目	数 量	%
1	キャベツ	804,380.00	12.6	1	バナナ	523,194.00	24.9
2	だいこん	654,865.55	10.2	2	すいか	286,543.00	13.6
3	たまねぎ	626,183.60	9.8	3	ふじ	271,081.00	12.9
4	にんじん	463,522.70	7.2	4	紅ほっぺ	100,400.80	4.7
5	ばれいしょ	452,252.00	7.0	5	その他メロン類	93,550.00	4.4
6	きゅうり	415,379.00	6.5	6	バレンシアオレンジ	93,423.00	4.4
7	トマト	385,183.25	6.0	7	あまなつかん	85,396.60	4.0
8	レタス	266,766.60	4.1	8	パインアップル	73,056.98	3.4
9	はくさい	236,815.00	3.7	9	キウイフルーツ	62,663.10	2.9
10	なす	175,885.45	2.7	10	ハネジウメロン	57,884.00	2.7
11	かぼちゃ	171,440.60	2.6	11	アンデスメロン	57,775.00	2.7
12	ピーマン	150,245.10	2.3	12	アールスメロン	57,622.60	2.7
13	メークイン	101,788.00	1.5	13	王林	47,705.00	2.2
14	かんしょ	96,812.60	1.5	14	章姫いちご	45,153.12	2.1
15	白ねぎ	84,307.00	1.3	15	グレープフルーツ	43,741.00	2.0
16	ほうれんそう	83,843.02	1.3	16	ジョナゴール	34,165.00	1.6
17	ミニトマト	82,065.10	1.2	17	その他柑橘類	30,751.70	1.4
18	ながいも	80,831.60	1.2	18	こだますいか	24,420.00	1.1
19	しめじ	76,595.80	1.2	19	レモン	20,012.80	0.9
20	ごぼう	73,363.95	1.1	20	おうとう	18,217.22	0.8
	そ の 他	894,819.35	15.0		そ の 他	72,358.99	4.6
	合 計	6,377,345.27	100.0		合 計	2,099,114.91	100.0

7 品目別取扱金額順位表

単位 = 円 (税込)

野 菜				果 実			
順位	品 目	金 額	%	順位	品 目	金 額	%
1	ばれいしょ	110,428,512	8.8	1	ふじ	78,617,582	12.0
2	きゅうり	98,438,195	7.8	2	紅ほっぺ	78,013,334	11.9
3	トマト	86,552,092	6.9	3	バナナ	76,145,733	11.7
4	にんじん	65,038,269	5.1	4	すいか	64,772,221	9.9
5	なす	52,347,925	4.1	5	アールスメロン	52,607,428	8.0
6	キャベツ	47,287,105	3.7	6	その他メロン類	33,180,448	5.1
7	たまねぎ	44,073,920	3.5	7	キウイフルーツ	31,958,536	4.9
8	ピーマン	38,636,670	3.0	8	章姫いちご	29,369,884	4.5
9	だいこん	37,486,395	2.9	9	おうとう	24,215,471	3.7
10	ほうれんそう	34,861,571	2.7	10	アンデスメロン	20,212,000	3.1
11	ミニトマト	33,492,096	2.6	11	バレンシアオレンジ	16,715,974	2.5
12	レタス	33,173,172	2.6	12	デラウェア	14,564,857	2.2
13	しょうが	31,834,357	2.5	13	パインアップル	14,047,755	2.1
14	かぼちゃ	29,102,129	2.3	14	あまなつかん	13,689,834	2.1
15	しめじ	28,117,109	2.2	15	王林	11,564,879	1.7
16	白ねぎ	27,792,612	2.2	16	その他熱帯性果実	9,857,716	1.5
17	メークイン	27,426,349	2.1	17	ジョナゴールド	9,337,567	1.4
18	アスパラガス	27,191,409	2.1	18	その他柑橘類	8,985,289	1.3
19	うめ	23,675,029	1.8	19	こだますいか	7,792,751	1.1
20	ごぼう	22,514,661	1.7	20	ハウスみかん	7,032,137	1.0
	そ の 他	351,560,001	29.4		そ の 他	47,560,598	8.3
	合 計	1,251,029,578	100.0		合 計	650,241,994	100.0

8 品目別産地別取扱高

野菜

品名	産地	数量(kg)	金額(税込)	平均単価
だいこん	浜松市内	485,245.00	27,674,629	57
	静岡県(浜松市以外)	7,200.00	402,827	56
	青森	1,270.00	135,344	107
	茨城	10,870.00	652,358	60
	群馬	30.55	17,892	586
	千葉	102,530.00	6,660,439	65
	愛知	47,720.00	1,942,906	41
	- - - 合計 - - -		654,865.55	37,486,395
かぶ	浜松市内	1,072.95	52,926	49
	千葉	26,591.80	4,270,548	161
	- - - 合計 - - -		27,664.75	4,323,474
にんじん	浜松市内	146,901.00	19,450,095	132
	静岡県(浜松市以外)	172,011.00	25,064,134	146
	茨城	20.00	2,100	105
	埼玉	670.80	110,712	165
	千葉	96,929.20	15,168,754	156
	岐阜	400.00	70,350	176
	愛知	327.00	35,349	108
	和歌山	13.70	14,382	1,050
	徳島	6,840.00	1,102,234	161
	長崎	210.00	19,844	94
	中国	34,125.00	2,853,717	84
	米国	325.00	57,014	175
	その他	4,750.00	1,089,584	229
	- - - 合計 - - -		463,522.70	65,038,269
ごぼう	浜松市内	3,194.05	1,429,926	448
	静岡県(浜松市以外)	2,651.20	1,182,039	446
	北海道	10,600.00	1,758,540	166
	青森	12,749.80	4,733,320	371
	茨城	10,176.40	3,081,816	303
	栃木	3,693.40	1,547,366	419
	群馬	4,480.00	1,207,658	270
	愛知	84.00	40,161	478
	熊本	2,923.20	1,609,357	551
	宮崎	5,733.00	2,984,698	521
	中国	11,114.40	1,810,151	163
	台湾	5,594.00	1,074,977	192
	米国	370.00	54,390	147
	その他	0.50	262	524

野菜

品名	産地	数量(kg)	金額(税込)	平均単価
- - - 合計 - - -		73,363.95	22,514,661	307
たけのこ	浜松市内	8,052.00	959,171	119
	静岡県(浜松市以外)	631.00	273,838	434
	北海道	3.60	11,130	3,092
	長野	1.00	4,620	4,620
	タイ	4.00	7,560	1,890
	台湾	27.00	51,240	1,898
	- - - 合計 - - -		8,718.60	1,307,559
れんこん	浜松市内	319.00	84,786	266
	茨城	27,150.00	11,709,577	431
	熊本	186.00	202,072	1,086
	その他	22.00	14,910	678
- - - 合計 - - -		27,677.00	12,011,345	434
その他根菜類	浜松市内	205.80	15,464	75
	静岡県(浜松市以外)	11.80	22,257	1,886
	長野	47.18	61,011	1,293
	愛知	528.00	267,383	506
	中国	89.20	95,805	1,074
	オランダ	20.14	26,023	1,292
- - - 合計 - - -		902.12	487,943	541
はくさい	浜松市内	24.00	630	26
	静岡県(浜松市以外)	7,770.00	140,908	18
	茨城	223,983.00	11,456,441	51
	愛知	5,025.00	423,986	84
	比国	13.00	788	61
- - - 合計 - - -		236,815.00	12,022,753	51
つけな	浜松市内	2,713.20	515,834	190
	静岡県(浜松市以外)	96.00	8,504	89
	愛知	2.60	3,748	1,442
- - - 合計 - - -		2,811.80	528,086	188
こまつな	浜松市内	38,265.05	7,074,635	185
	静岡県(浜松市以外)	9,345.20	2,218,692	237
	群馬	900.00	236,250	263
- - - 合計 - - -		48,510.25	9,529,577	196

野菜

品名	産地	数量(kg)	金額(税込)	平均単価
つまみ菜	愛知	0.25	944	3,776
- - - 合計 - - -		0.25	944	3,776
キャベツ	浜松市内	122,257.00	6,423,548	53
	静岡県(浜松市以外)	59,660.00	2,743,990	46
	茨城	169,085.00	9,773,688	58
	千葉	1,000.00	44,100	44
	神奈川	109,470.00	6,947,839	63
	愛知	337,878.00	20,320,058	60
	兵庫	480.00	131,250	273
	岡山	170.00	46,410	273
	熊本	2,400.00	454,860	190
	宮崎	710.00	78,802	111
	鹿児島	1,270.00	322,560	254
- - - 合計 - - -		804,380.00	47,287,105	59
グリーンボール	茨城	3,170.00	161,748	51
- - - 合計 - - -		3,170.00	161,748	51
ほうれんそう	浜松市内	39,505.54	14,619,302	370
	静岡県(浜松市以外)	3,509.50	1,495,937	426
	北海道	440.00	270,900	616
	茨城	1,903.40	720,418	378
	栃木	425.00	251,603	592
	群馬	6,100.00	2,435,063	399
	千葉	1,723.60	588,907	342
	長野	23,864.00	11,276,089	473
	岐阜	4,922.98	2,588,880	526
	愛知	489.00	242,405	496
	その他	960.00	372,067	388
- - - 合計 - - -		83,843.02	34,861,571	416
青ねぎ	浜松市内	33,477.54	11,030,559	329
	静岡県(浜松市以外)	5,515.00	2,950,051	535
	長野	876.00	342,240	391
	愛知	834.00	342,926	411
	京都	13.30	25,888	1,946
- - - 合計 - - -		40,715.84	14,691,664	361
白ねぎ	浜松市内	963.00	262,812	273
	北海道	78.00	57,540	738
	茨城	21,540.00	9,374,337	435
	栃木	222.00	92,659	417

野菜

品名	産地	数量(kg)	金額(税込)	平均単価
白ねぎ	群馬	14,142.00	4,020,480	284
	千葉	20,565.00	8,227,308	400
	東京	200.00	29,400	147
	中国	20,347.00	3,075,836	151
	その他	6,250.00	2,652,240	424
- - -	合計 - - -	84,307.00	27,792,612	330
わけぎ	浜松市内	120.60	27,508	228
	千葉	1,695.00	780,348	460
- - -	合計 - - -	1,815.60	807,856	445
ふき	浜松市内	873.65	179,668	206
	静岡県(浜松市以外)	78.20	26,502	339
	茨城	4.00	1,574	394
	石川	12.00	9,764	814
	愛知	3,422.10	937,349	274
- - -	合計 - - -	4,389.95	1,154,857	263
うど	浜松市内	3.90	409	105
	茨城	29.50	15,644	530
	栃木	213.00	174,766	820
	愛知	16.00	9,450	591
- - -	合計 - - -	262.40	200,269	763
みつば	浜松市内	5,048.45	4,288,465	849
	静岡県(浜松市以外)	27.50	18,900	687
	茨城	0.80	7,874	9,843
- - -	合計 - - -	5,076.75	4,315,239	850
しゅんぎく	浜松市内	45.00	9,848	219
	北海道	525.00	420,779	801
	青森	3.00	2,730	910
	宮城	24.00	14,910	621
	群馬	636.00	301,342	474
	千葉	510.00	379,880	745
- - -	合計 - - -	1,743.00	1,129,489	648
せり	茨城	176.25	76,503	434
	高知	0.50	630	1,260
- - -	合計 - - -	176.75	77,133	436

野菜

品名	産地	数量(kg)	金額(税込)	平均単価
にら	浜松市内	545.90	190,046	348
	茨城	2,388.00	495,180	207
	栃木	6.00	15,484	2,581
	岡山	1.00	4,514	4,514
	高知	14,845.00	7,217,565	486
	宮崎	415.00	199,759	481
	台湾	3.90	6,614	1,696
	その他	2,618.50	852,154	325
	- - - 合計 - - -		20,823.30	8,981,316
セルリー	浜松市内	15,093.70	3,758,004	249
	静岡県(浜松市以外)	2,604.40	667,813	256
	埼玉	20.00	5,292	265
	千葉	2.20	3,306	1,503
	長野	80.00	26,460	331
	愛知	207.40	49,402	238
	- - - 合計 - - -		18,007.70	4,510,277
アスパラガス	浜松市内	0.40	294	735
	静岡県(浜松市以外)	23.40	29,431	1,258
	秋田	225.00	329,173	1,463
	山形	225.00	328,963	1,462
	福島	20.00	29,400	1,470
	栃木	80.00	120,960	1,512
	長野	13,991.50	19,376,198	1,385
	愛知	536.92	789,570	1,471
	香川	7.30	9,164	1,255
	福岡	85.00	116,286	1,368
	佐賀	410.00	609,778	1,487
	長崎	246.25	426,086	1,730
	熊本	75.00	124,424	1,659
	タイ	25.47	67,730	2,659
	米国	559.00	620,044	1,109
その他	2,927.60	4,213,908	1,439	
- - - 合計 - - -		19,437.84	27,191,409	1,399
カリフラワー	浜松市内	1,394.00	136,178	98
	茨城	4,272.00	716,092	168
	長野	30.00	6,510	217
	愛知	553.00	88,830	161
	徳島	1,326.00	372,748	281
- - - 合計 - - -		7,575.00	1,320,358	174
ブロッコリー	浜松市内	2,807.60	580,848	207
	静岡県(浜松市以外)	88.00	18,480	210

野菜

品名	産地	数量(kg)	金額(税込)	平均単価
ブロッコリー	茨城	3,064.00	720,496	235
	長野	600.00	276,570	461
	愛知	13,195.00	3,482,522	264
	兵庫	12,578.00	4,197,468	334
	鳥取	390.00	199,920	513
	岡山	7,104.00	2,268,239	319
	長崎	680.00	435,120	640
	宮崎	1,300.00	833,700	641
	米国	17,289.00	3,872,643	224
	その他	480.00	201,600	420
- - - 合計 - - -		59,575.60	17,087,606	287
レタス	浜松市内	18,791.00	708,365	38
	静岡県(浜松市以外)	6,700.00	616,128	92
	青森	1,200.00	225,014	188
	茨城	93,580.50	11,370,840	122
	群馬	8,680.00	1,345,050	155
	長野	127,979.00	16,744,845	131
	愛知	2,103.10	834,224	397
	兵庫	5,783.00	1,026,254	177
	その他	1,950.00	302,452	155
	- - - 合計 - - -		266,766.60	33,173,172
その他レタス	浜松市内	153.00	10,602	69
	茨城	3,407.50	696,279	204
	長野	40,401.80	7,254,559	180
	愛知	410.00	23,772	58
	兵庫	15.00	3,674	245
	徳島	105.00	25,356	241
	福岡	6.20	4,386	707
	その他	108.00	850	8
	- - - 合計 - - -		44,606.50	8,019,478
サラダ菜	浜松市内	3,284.00	1,493,830	455
	静岡県(浜松市以外)	76.00	27,300	359
	- - - 合計 - - -		3,360.00	1,521,130
パセリ	浜松市内	2,211.10	2,162,334	978
	静岡県(浜松市以外)	475.00	331,740	698
	茨城	100.00	108,150	1,082
	千葉	70.00	59,850	855
	長野	791.00	1,014,557	1,283
	愛知	15.00	22,050	1,470
	その他	15.00	24,150	1,610
	- - - 合計 - - -		3,677.10	3,722,831

野菜

品名	産地	数量(kg)	金額(税込)	平均単価
チンゲンサイ	浜松市内	12,979.00	3,004,890	232
	静岡県(浜松市以外)	7,239.80	1,616,799	223
	茨 城	80.00	14,962	187
- - -	合 計 - - -	20,298.80	4,636,651	228
タアサイ	浜松市内	329.00	54,378	165
	静岡県(浜松市以外)	642.00	147,413	230
	- - -	合 計 - - -	971.00	201,791
その他葉茎菜類	浜松市内	12,853.20	4,606,220	358
	静岡県(浜松市以外)	8,915.30	2,844,180	319
	宮 城	2.00	3,150	1,575
	山 形	1.50	5,617	3,745
	茨 城	6,116.00	1,323,660	216
	埼 玉	93.20	41,790	448
	千 葉	27.50	10,950	398
	東 京	9.00	6,300	700
	神奈川	203.60	88,615	435
	長 野	136.60	29,405	215
	岐 阜	29.10	46,704	1,605
	愛 知	1,701.50	1,065,214	626
	京 都	3.00	2,624	875
	大 阪	1,050.00	375,519	358
	岡 山	5.00	1,574	315
	広 島	236.00	146,576	621
	徳 島	4.95	7,087	1,432
	中 国	832.00	294,378	354
	メキシコ	70.00	47,040	672
	マレーシア	15.00	30,444	2,030
オランダ	9.20	20,832	2,264	
N Z	80.00	86,828	1,085	
米 国	1,081.00	766,176	709	
- - -	合 計 - - -	33,474.65	11,850,883	354
きゅうり	浜松市内	35,990.00	6,532,723	182
	静岡県(浜松市以外)	9,850.00	2,328,625	236
	福 島	3,525.00	1,134,838	322
	栃 木	305.00	85,260	280
	群 馬	246,505.00	59,993,663	243
	埼 玉	1,840.00	612,285	333
	石 川	78.00	35,070	450
	山 梨	405.00	102,060	252
	長 野	550.00	87,780	160
	岐 阜	295.00	58,327	198
	愛 知	9,849.00	2,308,011	234
	高 知	1,050.00	229,634	219
	宮 崎	53,470.00	12,463,205	233

野菜

品名	産地	数量(kg)	金額(税込)	平均単価
きゅうり	その他	51,667.00	12,466,714	241
- - -	合計 - - -	415,379.00	98,438,195	237
かぼちゃ	浜松市内	7,561.00	1,875,167	248
	静岡県(浜松市以外)	226.00	61,530	272
	神奈川	62.00	35,488	572
	福井	530.00	77,910	147
	滋賀	0.40	3,780	9,450
	岡山	20.00	8,400	420
	宮崎	1,171.20	563,383	481
	鹿児島	40.00	15,540	389
	沖縄	4,180.00	1,798,118	430
	メキシコ	42,760.00	7,743,022	181
	N Z	114,890.00	16,919,791	147
- - -	合計 - - -	171,440.60	29,102,129	170
なす	浜松市内	1,991.20	606,338	305
	茨城	365.00	78,277	214
	栃木	1,383.75	633,670	458
	群馬	2,558.00	1,048,104	410
	埼玉	6,890.00	1,829,303	266
	愛知	81,300.00	24,869,579	306
	大阪	201.00	153,762	765
	奈良	739.90	342,602	463
	和歌山	50.00	15,224	304
	高知	8,983.00	2,858,484	318
	福岡	9,961.00	2,998,010	301
	佐賀	6,574.60	2,050,647	312
	熊本	53,076.00	14,331,998	270
	鹿児島	876.00	228,215	261
	その他	936.00	303,712	324
- - -	合計 - - -	175,885.45	52,347,925	298
こなす	浜松市内	890.00	73,853	83
	静岡県(浜松市以外)	4.00	2,520	630
	高知	83.20	71,080	854
- - -	合計 - - -	977.20	147,453	151
トマト	浜松市内	79,145.00	17,427,214	220
	静岡県(浜松市以外)	17,431.65	5,893,024	338
	群馬	180.00	56,700	315
	千葉	184.00	49,140	267
	石川	44.00	5,040	115
	福井	804.00	183,120	228
	山梨	3,152.00	585,788	186
	岐阜	2,092.00	524,374	251

野菜

品名	産地	数量(kg)	金額(税込)	平均単価
トマト	愛知	212,403.80	45,856,717	216
	三重	1,164.00	300,822	258
	熊本	64,422.80	14,986,675	233
	宮崎	4,160.00	683,478	164
	- - - 合計 - - -	385,183.25	86,552,092	225
ミニトマト	浜松市内	20,463.20	8,152,628	398
	静岡県(浜松市以外)	17,166.00	6,386,155	372
	茨城	96.00	27,720	289
	長野	4.00	3,674	919
	愛知	44,045.90	18,837,815	428
	和歌山	2.00	3,464	1,732
	長崎	288.00	80,640	280
	- - - 合計 - - -	82,065.10	33,492,096	408
ピーマン	浜松市内	75.00	55,440	739
	静岡県(浜松市以外)	61.50	22,963	373
	茨城	114,604.10	26,309,195	230
	高知	107.50	123,810	1,152
	宮崎	26,630.30	7,209,868	271
	韓国	7,181.00	3,544,253	494
	オランダ	1,585.70	1,371,141	865
	- - - 合計 - - -	150,245.10	38,636,670	257
ししとうがらし	浜松市内	295.00	298,040	1,010
	静岡県(浜松市以外)	99.10	69,019	696
	秋田	15.00	13,230	882
	茨城	321.00	354,519	1,104
	愛知	9.00	11,970	1,330
	京都	1.00	3,150	3,150
	徳島	6.00	8,504	1,417
	高知	924.10	1,405,424	1,521
	宮崎	21.00	35,592	1,695
	韓国	714.00	638,808	895
	- - - 合計 - - -	2,405.20	2,838,256	1,180
とうもろこし	浜松市内	4,381.00	1,649,898	377
	静岡県(浜松市以外)	1,395.00	517,606	371
	北海道	150.00	68,880	459
	愛知	465.00	152,138	327
	長崎	180.00	81,909	455
	宮崎	13,197.00	5,333,184	404
	- - - 合計 - - -	19,768.00	7,803,615	395

野菜

品名	産地	数量(kg)	金額(税込)	平均単価
オクラ	浜松市内	331.60	335,824	1,013
	東京	24.00	13,230	551
	大阪	4.00	2,940	735
	高知	175.30	327,853	1,870
	宮崎	349.00	280,607	804
	鹿児島	6,608.00	7,571,080	1,146
	比国	432.00	240,554	557
	タイ	932.00	628,110	674
- - - 合計 - - -		8,855.90	9,400,198	1,061
とうがん	浜松市内	220.00	31,814	145
	愛知	11.00	5,984	544
	沖縄	2,382.00	608,614	256
- - - 合計 - - -		2,613.00	646,412	247
しろうり	静岡県(浜松市以外)	111.00	49,348	445
- - - 合計 - - -		111.00	49,348	445
その他果菜類	浜松市内	1,795.24	722,508	402
	静岡県(浜松市以外)	25.50	17,850	700
	愛知	15.00	7,454	497
	岡山	10.00	7,980	798
	熊本	636.00	353,238	555
	宮崎	4,567.05	2,720,727	596
	鹿児島	1,821.00	913,024	501
	沖縄	3,027.00	1,025,229	339
	その他	4,121.00	2,270,405	551
- - - 合計 - - -		16,017.79	8,038,415	502
いんげん	浜松市内	2,058.77	1,183,405	575
	愛媛	2.00	3,464	1,732
	高知	28.00	28,770	1,028
	福岡	810.00	601,964	743
	熊本	562.00	509,766	907
	宮崎	3.00	4,200	1,400
	鹿児島	6,040.00	4,425,160	733
- - - 合計 - - -		9,503.77	6,756,729	711
さやえんどう	浜松市内	3,991.84	1,647,020	413
	静岡県(浜松市以外)	16.00	10,814	676
	青森	5.00	21,000	4,200
	福島	2,059.00	2,084,188	1,012
	愛知	2,471.90	2,070,606	838
	京都	10.00	15,750	1,575

野菜

品名	産地	数量(kg)	金額(税込)	平均単価
さやえんどう	和歌山	32.00	26,510	828
	広島	21.00	33,704	1,605
	徳島	1,609.00	1,760,735	1,094
	愛媛	18.00	29,610	1,645
	長崎	135.00	138,284	1,024
	大分	51.00	66,464	1,303
	鹿児島	10.00	5,250	525
	中国	530.00	366,132	691
	タイ	242.00	104,684	433
- - - 合計 - - -		11,201.74	8,380,751	748
ピース	浜松市内	3,633.26	2,736,855	753
	三重	28.00	15,960	570
	徳島	96.00	51,660	538
	福岡	56.00	37,484	669
	鹿児島	1,671.21	1,009,861	604
- - - 合計 - - -		5,484.47	3,851,820	702
そらまめ	浜松市内	3,073.40	729,900	237
	茨城	472.00	252,944	536
	千葉	144.00	55,858	388
	愛知	24.10	6,100	253
	和歌山	580.00	119,382	206
	徳島	284.00	83,054	292
	愛媛	80.00	28,244	353
	佐賀	24.00	10,080	420
	長崎	1,940.00	1,037,502	535
	鹿児島	3,908.00	1,743,574	446
	- - - 合計 - - -		10,529.50	4,066,638
えだまめ	浜松市内	1,178.60	340,504	289
	静岡県(浜松市以外)	1,489.77	2,078,784	1,395
	東京	40.80	5,292	130
	鹿児島	8.00	210	26
	台湾	754.80	267,159	354
- - - 合計 - - -		3,471.97	2,691,949	775
その他豆科野菜類	浜松市内	5.00	2,204	441
	北海道	19.20	13,482	702
	青森	0.70	1,470	2,100
	沖縄	20.20	36,757	1,820
- - - 合計 - - -		45.10	53,913	1,195
かんしょ	浜松市内	1,476.00	227,008	154

野菜

品名	産地	数量(kg)	金額(税込)	平均単価
かんしょ	茨 城	65,190.00	9,385,174	144
	埼 玉	1,170.00	141,330	121
	千 葉	28,446.60	5,835,423	205
	神奈川	15.00	4,410	294
	徳 島	375.00	170,518	455
	宮 崎	5.00	2,520	504
	鹿児島	135.00	49,770	369
	- - - 合 計 - - -		96,812.60	15,816,153
ばれいしょ	浜松市内	132,592.00	37,630,762	284
	静岡県(浜松市以外)	8,910.00	2,337,192	262
	北海道	12,220.00	1,460,226	119
	愛 知	100.00	50,400	504
	長 崎	13,950.00	3,899,380	280
	鹿児島	283,160.00	64,803,802	229
	その他	1,320.00	246,750	187
	- - - 合 計 - - -		452,252.00	110,428,512
メークイン	浜松市内	32,041.20	8,353,220	261
	静岡県(浜松市以外)	36,876.80	12,010,689	326
	北海道	13,750.00	1,417,446	103
	長 崎	9,950.00	3,177,604	319
	熊 本	240.00	70,560	294
	鹿児島	8,930.00	2,396,830	268
	- - - 合 計 - - -		101,788.00	27,426,349
男爵	浜松市内	25,040.00	6,911,408	276
	静岡県(浜松市以外)	9,900.00	2,806,332	283
	北海道	14,404.00	1,997,286	139
	その他	2,350.00	642,704	273
	- - - 合 計 - - -		51,694.00	12,357,730
さといも	浜松市内	136.00	30,079	221
	千 葉	12,995.00	3,939,694	303
	愛 知	5.00	9,450	1,890
	兵 庫	300.00	48,824	163
	宮 崎	63.50	42,891	675
	鹿児島	590.00	804,928	1,364
	中 国	250.00	57,750	231
- - - 合 計 - - -		14,339.50	4,933,616	344
セレバス	千 葉	40.00	7,140	179
	- - - 合 計 - - -		40.00	7,140

野菜

品名	産地	数量(kg)	金額(税込)	平均単価
ながいも	浜松市内	46.60	5,670	122
	北海道	48,290.00	12,498,824	259
	青 森	30,800.00	8,821,472	286
	長 野	35.00	17,430	498
	その他	1,660.00	487,094	293
	- - - 合 計 - - -	80,831.60	21,830,490	270
やまのいも	茨 城	44.00	52,710	1,198
	群 馬	348.00	212,720	611
	千 葉	3,694.00	2,451,576	664
	- - - 合 計 - - -	4,086.00	2,717,006	665
たまねぎ	浜松市内	9,159.50	639,950	70
	静岡県(浜松市以外)	1,190.00	174,980	147
	北海道	18,582.00	1,944,665	105
	岐 阜	2.00	2,310	1,155
	愛 知	540,829.00	37,209,705	69
	兵 庫	17,340.00	1,164,550	67
	佐 賀	6,460.00	560,048	87
	宮 崎	5,250.00	385,874	73
	中 国	12,700.00	840,466	66
	N Z	966.60	252,838	262
	米 国	4.50	4,146	921
	その他	13,700.00	894,388	65
	- - - 合 計 - - -	626,183.60	44,073,920	70
にんにく	浜松市内	3,323.80	1,592,340	479
	静岡県(浜松市以外)	843.00	444,879	528
	青 森	2,048.60	3,878,252	1,893
	千 葉	190.00	205,796	1,083
	長 野	15.00	12,600	840
	徳 島	358.00	313,320	875
	香 川	80.00	57,330	717
	高 知	1,230.00	934,710	760
	中 国	7,421.25	2,566,550	346
	- - - 合 計 - - -	15,509.65	10,005,777	645
らっきょう	浜松市内	28,138.00	7,593,403	270
	静岡県(浜松市以外)	920.00	279,824	304
	鳥 取	205.00	326,024	1,590
	徳 島	1,340.00	893,338	667
	高 知	2,270.00	1,734,908	764
	宮 崎	6,480.00	2,219,528	343
	鹿児島	920.00	308,908	336
	沖 縄	8.00	13,124	1,641

野菜

品名	産地	数量(kg)	金額(税込)	平均単価
- - - 合計 - - -		40,281.00	13,369,057	332
エシャレット	浜松市内	4,423.80	2,284,472	516
	静岡県(浜松市以外)	12.00	13,020	1,085
	茨城	27.00	26,354	976
	神奈川	107.00	120,430	1,126
	オランダ	35.00	18,739	535
	その他	75.00	64,570	861
- - - 合計 - - -		4,679.80	2,527,585	540
ゆりね	北海道	41.30	51,344	1,243
- - - 合計 - - -		41.30	51,344	1,243
その他土物類	北海道	7.29	14,535	1,994
	愛知	0.70	2,425	3,464
	兵庫	10.00	2,940	294
- - - 合計 - - -		17.99	19,900	1,106
わさび	静岡県(浜松市以外)	46.00	265,650	5,775
	徳島	11.95	40,442	3,384
- - - 合計 - - -		57.95	306,092	5,282
しょうが	浜松市内	52.00	20,054	386
	静岡県(浜松市以外)	13,596.00	12,823,637	943
	千葉	2,110.00	949,408	450
	高知	19,726.00	13,890,884	704
	熊本	3,555.00	2,480,622	698
	中国	5,659.00	1,669,752	295
- - - 合計 - - -		44,698.00	31,834,357	712
とうがらし	愛知	6.00	14,384	2,397
	京都	11.00	28,978	2,634
	奈良	3.00	5,460	1,820
- - - 合計 - - -		20.00	48,822	2,441
め類	浜松市内	76.00	84,000	1,105
	栃木	0.20	12,600	63,000
	岐阜	29.40	22,080	751
	愛知	28.50	1,070,728	37,569
	和歌山	5.00	21,210	4,242

野菜

品名	産地	数量(kg)	金額(税込)	平均単価
め類	広 島	130.21	319,489	2,454
	福 岡	4.50	25,824	5,739
	- - - 合 計 - - -	273.81	1,555,931	5,683
かいわれ	静岡県(浜松市以外)	6,941.25	3,200,184	461
	神奈川	252.40	159,441	632
	岐 阜	5.40	5,060	937
	広 島	793.00	504,986	637
	大 分	0.50	1,050	2,100
- - - 合 計 - - -	7,992.55	3,870,721	484	
しそ	浜松市内	137.00	32,968	241
	愛 知	1,760.81	1,862,269	1,058
	広 島	2.74	31,644	11,549
	愛 媛	50.00	21,000	420
- - - 合 計 - - -	1,950.55	1,947,881	999	
おおば	愛 知	4,778.00	14,020,067	2,934
	- - - 合 計 - - -	4,778.00	14,020,067	2,934
みょうが	宮 城	3.00	7,350	2,450
	茨 城	70.50	90,932	1,290
	神奈川	24.00	52,710	2,196
	徳 島	8.00	10,080	1,260
	高 知	1,108.00	1,490,244	1,345
- - - 合 計 - - -	1,213.50	1,651,316	1,361	
その他香辛つま物	浜松市内	717.90	531,859	741
	静岡県(浜松市以外)	1,145.20	513,818	449
	北海道	22.60	95,496	4,225
	岩 手	1.00	3,780	3,780
	宮 城	13.00	20,788	1,599
	秋 田	11.90	41,787	3,512
	山 形	8.60	19,578	2,277
	福 島	0.80	1,763	2,204
	茨 城	0.87	5,984	6,878
	埼 玉	22.27	45,189	2,029
	千 葉	41.68	35,642	855
	東 京	287.73	811,179	2,819
	石 川	0.70	5,511	7,873
	長 野	2.71	13,540	4,996
	岐 阜	26.66	291,769	10,944
	愛 知	997.53	3,026,911	3,034
	三 重	12.20	31,525	2,584

野菜

品名	産地	数量(kg)	金額(税込)	平均単価
その他香辛つま物	滋 賀	0.20	588	2,940
	大 阪	588.00	617,400	1,050
	兵 庫	1.14	6,560	5,754
	奈 良	0.60	3,780	6,300
	和歌山	2.50	4,620	1,848
	広 島	299.74	379,180	1,265
	徳 島	24.56	68,313	2,781
	高 知	131.20	189,438	1,444
	佐 賀	0.20	1,101	5,505
	大 分	6.56	11,760	1,793
	宮 崎	4.00	2,940	735
	沖 縄	9.30	18,268	1,964
	N Z	16.00	16,798	1,050
	タ イ	206.18	238,555	1,157
	その他	0.50	5,250	10,500
- - - 合 計 - - -		4,604.03	7,060,670	1,534
生しいたけ	浜松市内	3,612.40	3,629,049	1,005
	静岡県(浜松市以外)	8,390.80	8,646,094	1,030
	秋 田	177.40	237,246	1,337
	東 京	450.00	400,050	889
	岐 阜	18.00	19,214	1,067
	愛 知	97.60	69,381	711
	三 重	4,392.00	2,799,300	637
	滋 賀	732.00	667,154	911
	長 崎	60.00	39,364	656
	中 国	1,250.00	476,012	381
	その他	4,175.55	3,630,847	870
- - - 合 計 - - -		23,355.75	20,613,711	883
なめこ	静岡県(浜松市以外)	5,303.00	1,806,000	341
	福 島	2.00	1,890	945
	長 野	8,985.20	3,550,267	395
	三 重	405.00	160,123	395
	その他	495.00	159,335	322
- - - 合 計 - - -		15,190.20	5,677,615	374
えのきだけ	静岡県(浜松市以外)	36.00	3,780	105
	長 野	64,170.60	11,955,263	186
- - - 合 計 - - -		64,206.60	11,959,043	186
しめじ	浜松市内	10,571.00	4,418,442	418
	静岡県(浜松市以外)	10,646.40	4,661,269	438
	新 潟	10,176.10	2,318,483	228
	富 山	129.20	52,498	406
	長 野	44,318.30	16,289,330	368

野菜

品名	産地	数量(kg)	金額(税込)	平均単価
しめじ	愛知	582.00	282,974	486
	三重	4.40	15,733	3,576
	京都	156.40	74,758	478
	香川	12.00	3,622	302
	- - - 合計 - - -	76,595.80	28,117,109	367
その他きのこ類	浜松市内	5,907.60	2,763,305	468
	静岡県(浜松市以外)	5,162.90	2,684,034	520
	千葉	6.40	20,580	3,216
	新潟	12,034.52	5,503,295	457
	長野	8,974.20	4,093,747	456
	愛知	1.00	3,990	3,990
	和歌山	0.50	1,574	3,148
	岡山	347.72	580,150	1,668
	- - - 合計 - - -	32,434.84	15,650,675	483
わらび	浜松市内	546.16	203,584	373
	静岡県(浜松市以外)	87.50	36,508	417
	- - - 合計 - - -	633.66	240,092	379
その他山菜類	浜松市内	111.38	67,043	602
	秋田	91.00	196,040	2,154
	山形	51.50	225,907	4,387
	新潟	2.00	7,980	3,990
	中国	25.00	47,929	1,917
	- - - 合計 - - -	280.88	544,899	1,940
うめ	浜松市内	25,089.90	9,362,073	373
	静岡県(浜松市以外)	33,239.00	14,312,956	431
	- - - 合計 - - -	58,328.90	23,675,029	406
ゆず	徳島	247.20	390,904	1,581
	高知	17.00	68,144	4,008
	大分	8.00	7,768	971
	- - - 合計 - - -	272.20	466,816	1,715
ぎんなん	愛知	5.00	14,174	2,835
	熊本	20.00	46,200	2,310
	- - - 合計 - - -	25.00	60,374	2,415

野菜

品名	産地	数量(kg)	金額(税込)	平均単価
その他野菜	浜松市内	125.60	275,688	2,195
	静岡県(浜松市以外)	12.00	14,490	1,208
	千葉	19.50	24,744	1,269
	神奈川	3.20	3,570	1,116
	新潟	432.40	157,910	365
	愛知	239.40	69,158	289
	三重	0.40	756	1,890
	中国	22.00	28,868	1,312
	オランダ	10.00	4,410	441
	比国	290.00	115,710	399
	米国	6,232.00	2,226,420	357
- - - 合計 - - -		7,386.50	2,921,724	396
野菜	合計	6,377,345.27	1,251,029,578	196

果実

品名	産地	数量(kg)	金額(税込)	平均単価
ハウスみかん	浜松市内	1,077.10	1,488,320	1,382
	静岡県(浜松市以外)	2,965.75	3,649,162	1,230
	愛知	876.80	1,222,137	1,394
	高知	555.00	672,518	1,212
	- - - 合計 - - -	5,474.65	7,032,137	1,284
ネーブルオレンジ	浜松市内	258.00	27,404	106
	- - - 合計 - - -	258.00	27,404	106
あまなつかん	浜松市内	4,435.10	431,118	97
	静岡県(浜松市以外)	40,749.50	5,420,076	133
	愛知	200.00	29,400	147
	三重	13,990.00	2,899,670	207
	和歌山	5,260.00	1,111,730	211
	愛媛	18,592.00	3,433,386	185
	熊本	30.00	7,140	238
	鹿児島	2,140.00	357,314	167
	- - - 合計 - - -	85,396.60	13,689,834	160
はっさく	浜松市内	12.00	1,680	140
	和歌山	2,070.00	609,259	294
	- - - 合計 - - -	2,082.00	610,939	293
ぶんたん	浜松市内	185.00	23,834	129
	高知	110.00	12,390	113
	- - - 合計 - - -	295.00	36,224	123
レモン	浜松市内	374.80	79,006	211
	静岡県(浜松市以外)	165.00	40,067	243
	メキシコ	909.00	661,906	728
	米国	18,564.00	3,559,695	192
	- - - 合計 - - -	20,012.80	4,340,674	217
バレンシアオレンジ	N Z	1,173.00	237,874	203
	米国	92,250.00	16,478,100	179
	- - - 合計 - - -	93,423.00	16,715,974	179
グレープフルーツ	メキシコ	238.00	29,924	126
	米国	43,503.00	6,340,875	146

果実

品名	産地	数量(kg)	金額(税込)	平均単価
- - -	合計 - - -	43,741.00	6,370,799	146
セミノール	浜松市内	105.00	21,524	205
	三 重	3,360.00	983,218	293
	和歌山	4,710.00	1,562,394	332
- - -	合計 - - -	8,175.00	2,567,136	314
きんかん	浜松市内	3.30	1,342	407
- - -	合計 - - -	3.30	1,342	407
その他柑橘類	浜松市内	6,590.70	1,082,085	164
	静岡県(浜松市以外)	7,228.50	2,323,952	321
	三 重	3,260.00	1,307,140	401
	愛 媛	11,402.50	3,561,274	312
	熊 本	1,505.00	378,208	251
	米 国	765.00	332,630	435
- - -	合計 - - -	30,751.70	8,985,289	292
ジョナゴールド	青 森	34,165.00	9,337,567	273
- - -	合計 - - -	34,165.00	9,337,567	273
むつ	青 森	910.00	381,984	420
- - -	合計 - - -	910.00	381,984	420
ふじ	青 森	271,081.00	78,617,582	290
- - -	合計 - - -	271,081.00	78,617,582	290
王林	青 森	47,705.00	11,564,879	242
- - -	合計 - - -	47,705.00	11,564,879	242
その他りんご類	青 森	1,115.00	217,242	195
- - -	合計 - - -	1,115.00	217,242	195
びわ	浜松市内	57.60	47,544	825
	長 崎	992.10	1,448,768	1,460
	鹿児島	2,316.00	2,662,044	1,149

果実

品名	産地	数量(kg)	金額(税込)	平均単価
- - -	合計 - - -	3,365.70	4,158,356	1,236
もも	浜松市内	1,125.00	707,438	629
	静岡県(浜松市以外)	604.00	328,238	543
	山 梨	1,626.70	3,295,547	2,026
	長 野	304.00	409,590	1,347
	熊 本	148.00	126,420	854
	鹿児島	30.00	28,980	966
	- - -	合計 - - -	3,837.70	4,896,213
ネクタリン	山 梨	37.00	70,872	1,915
	- - -	合計 - - -	37.00	70,872
おうとう	山 形	787.56	3,302,691	4,194
	山 梨	334.96	1,545,442	4,614
	長 野	111.70	569,899	5,102
	米 国	16,983.00	18,797,439	1,107
	- - -	合計 - - -	18,217.22	24,215,471
デラウェア	静岡県(浜松市以外)	24.00	40,320	1,680
	山 梨	2,933.00	5,905,339	2,013
	大 阪	781.80	940,044	1,202
	島 根	4,416.80	7,679,154	1,739
	- - -	合計 - - -	8,155.60	14,564,857
巨峰	静岡県(浜松市以外)	9.00	19,950	2,217
	山 梨	243.80	668,844	2,743
	長 野	644.10	1,534,821	2,383
	- - -	合計 - - -	896.90	2,223,615
アレキサンドリア	岡 山	13.00	26,144	2,011
	- - -	合計 - - -	13.00	26,144
ピオーネ	山 梨	24.00	68,250	2,844
	長 野	194.25	430,704	2,217
	- - -	合計 - - -	218.25	498,954
その他ぶどう類	浜松市内	156.90	80,682	514
	その他	2,843.80	870,448	306

果実

品名	産地	数量(kg)	金額(税込)	平均単価
- - - 合計 - - -		3,000.70	951,130	317
いちじく	静岡県(浜松市以外)	81.60	104,579	1,282
	山形	19.38	23,814	1,229
	愛知	922.16	1,169,443	1,268
	- - - 合計 - - -	1,023.14	1,297,836	1,268
章姫いちご	浜松市内	3,066.90	2,369,075	772
	静岡県(浜松市以外)	42,086.22	27,000,809	642
	- - - 合計 - - -	45,153.12	29,369,884	650
紅ほっぺ	浜松市内	3,610.30	2,682,140	743
	静岡県(浜松市以外)	92,955.30	73,290,164	788
	青森	944.40	753,564	798
	愛知	2,890.80	1,287,466	445
	- - - 合計 - - -	100,400.80	78,013,334	777
その他いちご類	浜松市内	3.60	1,564	434
	静岡県(浜松市以外)	240.90	140,799	584
	- - - 合計 - - -	244.50	142,363	582
アールスメロン	浜松市内	34,286.90	32,575,586	950
	静岡県(浜松市以外)	14,309.20	16,685,816	1,166
	熊本	9,026.50	3,346,026	371
	- - - 合計 - - -	57,622.60	52,607,428	913
ハネジウメロン	メキシコ	57,884.00	6,944,208	120
- - - 合計 - - -	57,884.00	6,944,208	120	
プリンスメロン	熊本	1,295.00	564,999	436
- - - 合計 - - -	1,295.00	564,999	436	
エリザベスメロン	愛知	4,865.00	1,691,647	348
- - - 合計 - - -	4,865.00	1,691,647	348	
アンデスメロン	茨城	56,730.00	19,884,404	351
	熊本	1,045.00	327,596	313

果実

品名	産地	数量(kg)	金額(税込)	平均単価
- - - 合計 - - -		57,775.00	20,212,000	350
その他メロン類	静岡県(浜松市以外)	335.00	233,520	697
	茨城	34,904.00	12,381,052	355
	愛知	28,525.00	10,345,746	363
	高知	39.00	41,894	1,074
	熊本	27,272.00	9,332,624	342
	宮崎	50.00	22,680	454
	鹿児島	2,425.00	822,932	339
- - - 合計 - - -		93,550.00	33,180,448	355
すいか	浜松市内	3,938.00	869,502	221
	茨城	1,950.00	340,092	174
	千葉	30,134.00	6,499,808	216
	愛知	47,850.00	9,123,856	191
	熊本	194,271.00	47,330,283	244
	メキシコ	8,400.00	608,680	72
- - - 合計 - - -		286,543.00	64,772,221	226
こだますいか	浜松市内	5,210.00	1,596,882	307
	静岡県(浜松市以外)	3,030.00	871,130	288
	愛知	2,634.00	710,953	270
	熊本	13,546.00	4,613,786	341
- - - 合計 - - -		24,420.00	7,792,751	319
バナナ	エクアドル	4,121.00	718,695	174
	比国	517,134.00	74,934,914	145
	台湾	1,549.00	430,280	278
	その他	390.00	61,844	159
- - - 合計 - - -		523,194.00	76,145,733	146
パイナップル	比国	72,758.74	13,933,837	192
	米国	160.00	29,820	186
	その他	138.24	84,098	608
- - - 合計 - - -		73,056.98	14,047,755	192
キウイフルーツ	大阪	23.00	123,900	5,387
	NZ	62,220.10	31,694,882	509
	米国	420.00	139,754	333
- - - 合計 - - -		62,663.10	31,958,536	510

果実

品名	産地	数量(kg)	金額(税込)	平均単価
パパイヤ	宮 崎	54.00	37,064	686
	比 国	1,335.00	434,692	326
	その他	25.00	10,394	416
	- - - 合 計 - - -	1,414.00	482,150	341
アボガド	メキシコ	9,765.00	4,859,507	498
	- - - 合 計 - - -	9,765.00	4,859,507	498
その他熱帯性果実	浜松市内	679.54	545,060	802
	山 形	75.00	55,628	742
	京 都	14.70	13,858	943
	宮 崎	1,596.90	5,189,720	3,250
	鹿児島	26.60	54,600	2,053
	沖 縄	5.00	5,670	1,134
	カ ナダ	32.00	53,548	1,673
	中 国	12.00	12,600	1,050
	メキシコ	2,565.00	1,124,426	438
	比 国	1,490.00	474,172	318
	タ イ	253.76	156,064	615
	米 国	10.20	10,080	988
	その他	6,911.24	2,162,290	313
	- - - 合 計 - - -	13,671.94	9,857,716	721
その他の果実	浜松市内	191.50	444,460	2,321
	静岡県(浜松市以外)	476.30	1,554,990	3,265
	宮 崎	334.50	627,998	1,877
	中 国	3.00	2,046	682
	米 国	1,217.31	1,556,640	1,279
	その他	20.00	12,726	636
- - - 合 計 - - -	2,242.61	4,198,860	1,872	
果実	合 計	2,099,114.91	650,241,994	310

その他

品名	産地	数量(kg)	金額(税込)	平均単価
冷凍野菜	中国	246.00	72,900	296
	N Z	66.00	19,404	294
	- - - 合計 - - -	312.00	92,304	296
切りぼし大根	浜松市内	613.20	640,100	1,044
	静岡県(浜松市以外)	40.00	25,200	630
	北海道	218.40	424,299	1,943
	宮崎	375.30	584,281	1,557
	鹿児島	23.40	39,522	1,689
	- - - 合計 - - -	1,270.30	1,713,402	1,349
その他乾燥野菜	浜松市内	63.80	187,895	2,945
	静岡県(浜松市以外)	140.80	403,094	2,863
	新潟	0.50	1,364	2,728
	愛知	24.20	36,059	1,490
	宮崎	0.60	3,464	5,773
	中国	18.60	29,971	1,611
	その他	21.00	19,530	930
	- - - 合計 - - -	269.50	681,377	2,528
野菜びん缶詰	長野	6.00	5,668	945
	中国	587.20	110,432	188
	- - - 合計 - - -	593.20	116,100	196
野菜ジュース	青森	188.10	55,650	296
	長野	5.70	1,890	332
	- - - 合計 - - -	193.80	57,540	297
野菜水煮	静岡県(浜松市以外)	425.50	498,852	1,172
	愛媛	208.00	137,284	660
	福岡	110.80	90,510	817
	中国	6,474.80	1,499,440	232
	ロシア	9.00	7,980	887
	- - - 合計 - - -	7,228.10	2,234,066	309
豆もやし	浜松市内	61,792.13	5,502,840	89
	静岡県(浜松市以外)	3,433.20	396,961	116
	新潟	2,474.00	321,356	130
	岐阜	65,512.20	8,981,246	137
	愛知	10.00	2,362	236

その他

品名	産地	数量(kg)	金額(税込)	平均単価
- - - 合計 - - -		133,221.53	15,204,765	114
その他加工野菜	静岡県(浜松市以外)	106.00	31,878	301
	群馬	120.00	30,450	254
	埼玉	11.16	25,300	2,267
	愛知	2,470.00	524,759	212
	カナダ	30.00	57,642	1,921
	中国	46,614.50	3,114,971	67
	NZ	420.00	230,996	550
	比国	10.00	19,214	1,921
	タイ	30.00	10,708	357
- - - 合計 - - -		49,811.66	4,045,918	81
つけもの	浜松市内	5,598.00	1,265,556	226
	静岡県(浜松市以外)	62.00	15,120	244
	福島	108.00	83,556	774
	愛知	82.00	60,060	732
	宮崎	1,597.00	1,348,539	844
	鹿児島	731.00	410,330	561
	中国	100.00	20,664	207
- - - 合計 - - -		8,278.00	3,203,825	387
その他乾燥果実	埼玉	1.20	2,772	2,310
	中国	63.00	41,631	661
	比国	31.68	39,201	1,237
- - - 合計 - - -		95.88	83,604	872
果実びん缶詰	中国	5.44	1,764	324
	比国	48.92	23,432	479
	タイ	477.01	146,631	307
	その他	149.60	47,250	316
- - - 合計 - - -		680.97	219,077	322
果実ジュース	青森	2,494.35	590,551	237
	秋田	80.00	31,500	394
	山梨	39.90	12,127	304
	長野	35.85	17,002	474
- - - 合計 - - -		2,650.10	651,180	246
その他加工果実	静岡県(浜松市以外)	85.00	106,448	1,252
	愛媛	3,156.66	303,547	96
	長崎	3,825.96	1,540,455	403

その他

品名	産地	数量(kg)	金額(税込)	平均単価
その他加工果実	中国	109.80	91,083	830
	比国	1,570.00	372,366	237
	米国	308.78	253,023	819
	その他	1,050.00	401,434	382
	- - - 合計 - - -	10,106.20	3,068,356	304
その他の食品	浜松市内	4,990.60	2,214,142	444
	静岡県(浜松市以外)	904.18	181,134	200
	北海道	48.00	37,170	774
	山形	79.80	28,664	359
	福島	126.88	77,112	608
	埼玉	298.38	120,454	404
	千葉	34.80	14,959	430
	岐阜	231.60	107,530	464
	愛知	4,134.88	1,261,066	305
	広島	0.84	88,200	105,000
	徳島	1.10	8,032	7,302
	愛媛	50.00	10,500	210
	長崎	7,282.65	2,984,253	410
	鹿児島	8.00	2,520	315
	中国	3,411.20	1,188,078	348
	比国	7.00	4,774	682
	その他	30.00	7,768	259
- - - 合計 - - -	21,639.91	8,336,356	385	
その他	浜松市内	4,938.49	2,674,828	542
	静岡県(浜松市以外)	1,051.20	556,434	529
	北海道	11,475.00	2,843,211	248
	愛知	2,116.00	691,207	327
	鹿児島	132.00	55,860	423
	中国	890.00	466,200	524
	NZ	325.00	135,039	416
	米国	0.00	27,300	
	その他	856.50	325,365	380
	- - - 合計 - - -	21,784.19	7,775,444	357
その他	合計	258,135.34	47,483,314	184

その他

品名	産地	数量(kg)	金額(税込)	平均単価
総合計		8,734,595.52	1,948,754,886	223