

市場月報

平成
23 5

○ 水産物部

- 1 種別取扱高 本月の概要
- 2 種別日別取扱高
- 3 委託・買付別種別取扱高
- 4 県内・県外別種別取扱高
- 5 都道府県別種別取扱高
- 6 品目別取扱数量順位表
- 7 品目別取扱金額順位表
- 8~ 品目産地別取扱高

浜松市中央卸売市場

1 種別取扱高

数量 = kg
金額 = 円(税込)

種別	本月取扱高				一日平均取扱高	
	数量		金額	平均単価	数量	金額
生鮮魚	1,168,102.56	45.2 %	733,545,052	35.9 %	628	33,342,956
冷凍魚	673,345.78	26.0 %	641,245,741	31.4 %	952	29,147,533
塩加品	742,304.49	28.8 %	664,175,823	32.7 %	895	30,189,810
合計	2,583,752.83	100 %	2,038,966,616	100 %	789	92,680,300

種別	前月取扱高及び対比			
	数量		金額	
生鮮魚	1,133,758.06	103.0 %	777,747,573	94.3 %
冷凍魚	829,536.04	81.2 %	788,894,892	81.3 %
塩加品	839,426.03	88.4 %	662,294,151	100.3 %
合計	2,802,720.13	92.2 %	2,228,936,616	91.5 %

種別	前年同期取扱高及び対比			
	数量		金額	
生鮮魚	1,297,974.41	90.0 %	837,763,867	87.6 %
冷凍魚	872,452.20	77.2 %	799,789,659	80.2 %
塩加品	1,130,473.88	65.7 %	743,154,498	89.4 %
合計	3,300,900.49	78.3 %	2,380,708,024	85.6 %

本月の概要

- | | | | |
|---------|--------------------|---------|--------------------|
| 1 開市日数 | 22 日 | | |
| 2 最高入荷日 | 5月2日 227,471.37 kg | 4 最高売上日 | 5月2日 203,842,686 円 |
| 3 最低入荷日 | 5月18日 76,421.64 kg | 5 最低売上日 | 5月18日 60,752,467 円 |

編集方法

この市場月報は、浜松市中央卸売市場において、当該月中に取引された生鮮食料品(青果部・水産物部)に関し、卸売業者が浜松市中央卸売市場業務条例等の定めるところにより提出した各種報告書に基づいて作成しました。

- | | |
|--------|--------------------------------------|
| 単位 | kg・円(税込)にて表示してあります。 |
| 平均単価 | 有効桁において、単純平均値を用いています。 |
| 産地 | 原則として、当該出荷者の属する都道府県別(属人主義)による産地表示です。 |
| 端数処理 | 単位未満の数値を処理してあるため、合計と一致しない場合があります。 |
| お問い合わせ | 浜松市中央卸売市場 053-427-7406 |

2 種別日別取扱高

数量 = kg
金額 = 円(税込)

		生鮮魚		冷凍魚		塩加品	
日	曜日	数量	金額	数量	金額	数量	金額
5月1日	日						
5月2日	月	80,913.23	61,384,555	70,630.09	74,284,277	75,928.05	68,173,854
5月3日	火						
5月4日	水						
5月5日	木	67,987.17	46,742,119	33,940.27	34,876,367	34,850.01	30,044,060
5月6日	金	51,626.94	34,066,285	30,568.13	31,010,109	22,269.03	20,930,260
5月7日	土	61,464.97	41,264,236	33,475.17	33,937,679	32,491.09	28,832,558
5月8日	日						
5月9日	月	54,977.33	30,610,454	25,044.50	23,138,081	38,146.50	25,733,127
5月10日	火	52,559.80	30,056,752	31,476.99	27,075,447	35,300.76	29,934,400
5月11日	水						
5月12日	木	54,450.18	30,200,616	28,162.03	25,275,886	34,624.51	30,979,369
5月13日	金	55,172.90	32,507,146	28,204.65	33,311,802	23,784.47	23,614,056
5月14日	土	46,711.71	33,444,224	28,720.65	30,286,843	36,950.20	32,440,611
5月15日	日						
5月16日	月	56,347.50	33,130,937	24,814.98	23,907,774	36,610.13	40,698,834
5月17日	火	47,572.63	28,093,204	33,167.27	31,683,852	28,347.10	31,307,093
5月18日	水	35,477.37	19,318,646	18,254.89	17,515,255	22,689.38	23,918,566
5月19日	木	45,858.85	28,994,012	31,656.10	26,435,650	31,471.78	36,715,143
5月20日	金	50,048.31	32,204,470	35,698.67	29,831,885	27,577.08	27,173,985
5月21日	土	64,222.62	41,337,447	23,052.66	22,560,660	41,135.28	35,878,165
5月22日	日						
5月23日	月	49,276.00	26,067,725	22,893.71	21,233,018	31,928.67	32,847,032
5月24日	火	49,796.22	29,785,642	28,489.94	25,421,377	34,314.09	24,542,902
5月25日	水						
5月26日	木	53,638.91	33,322,061	29,457.87	27,197,446	37,671.44	30,081,851
5月27日	金	56,746.55	35,754,376	24,425.51	27,707,561	25,453.05	20,938,302
5月28日	土	51,215.17	34,473,824	31,956.68	28,630,655	33,989.63	25,855,809
5月29日	日						
5月30日	月	46,875.95	26,051,162	30,668.16	19,843,405	29,670.95	23,712,931
5月31日	火	35,162.25	24,735,159	28,586.86	26,080,712	27,101.29	19,822,915

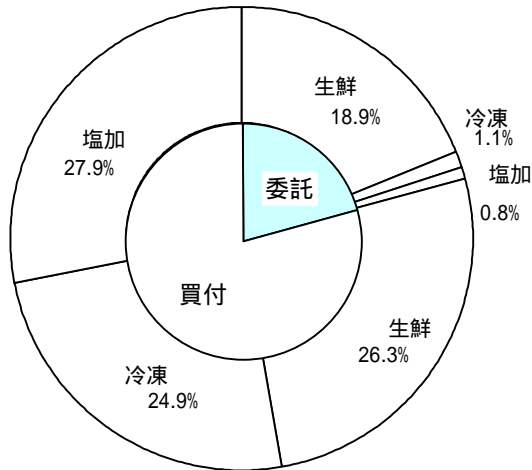
3 委託・買付別種別取扱高

数量 = kg
金額 = 円(税込)

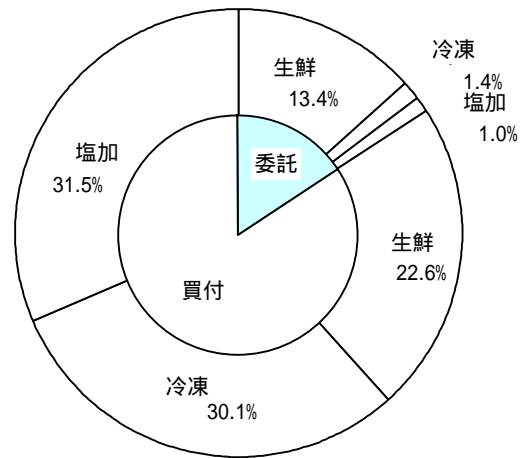
種別	項目	委託	%	買付	%	合計	%
生鮮魚	数量	489,525.51	41.9	678,577.05	58.1	1,168,102.56	100
	金額	272,533,683	37.1	461,011,369	62.9	733,545,052	100
冷凍魚	数量	28,905.50	4.2	644,440.28	95.8	673,345.78	100
	金額	28,021,572	4.3	613,224,169	95.7	641,245,741	100
塩加品	数量	20,313.80	2.7	721,990.69	97.3	742,304.49	100
	金額	21,396,961	3.2	642,778,862	96.8	664,175,823	100
合計	数量	538,744.81	20.8	2,045,008.02	79.2	2,583,752.83	100
	金額	321,952,216	15.7	1,717,014,400	84.3	2,038,966,616	100

委託・買付取扱高比率グラフ

数量



金額



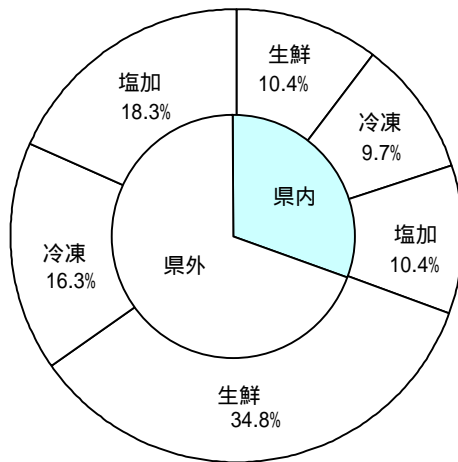
4 県内・県外別種別取扱高

数量 = kg
金額 = 円(税込)

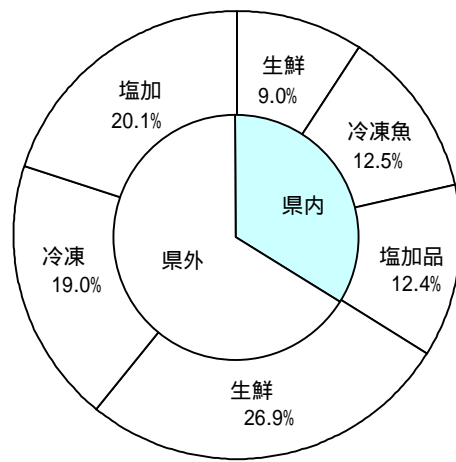
種別	項目	県内	%	県外	%	合計	%
生鮮魚	数量	268,040.36	22.9	900,062.20	77.1	1,168,102.56	100
	金額	184,147,235	25.1	549,397,817	74.9	733,545,052	100
冷凍魚	数量	251,280.78	37.3	422,065.00	62.7	673,345.78	100
	金額	254,156,287	39.6	387,089,454	60.4	641,245,741	100
塩加品	数量	268,587.89	36.1	473,716.60	63.9	742,304.49	100
	金額	253,724,441	38.2	410,451,382	61.8	664,175,823	100
合計	数量	787,909.03	30.4	1,795,843.80	69.6	2,583,752.83	100
	金額	692,027,963	33.9	1,346,938,653	66.1	2,038,966,616	100

県内・県外取扱高比率グラフ

数量



金額



5 都道府県別種別取扱高

数量 = kg
金額 = 円(税込)

県名	生 鮮 魚		冷 凍 魚		塩 加 品		合 計	
	数量	金額	数量	金額	数量	金額	数量	金額
静 岡	268,040.36	184,147,235	251,280.78	254,156,287	268,587.89	253,724,441	787,909.03	692,027,963
北海道	20,820.23	24,457,249	25,678.50	6,520,179	24,161.42	21,264,394	70,660.15	52,241,822
青 森	10,252.90	9,471,845	14,506.90	7,584,388	12,821.38	11,945,938	37,581.18	29,002,171
岩 手	110.00	124,320	116.00	304,500	835.20	390,423	1,061.20	819,243
宮 城	5,333.20	4,616,988	4,678.60	2,525,690	19,395.48	15,043,676	29,407.28	22,186,354
秋 田	1,061.70	1,476,138	90.00	229,950	24.20	86,036	1,175.90	1,792,124
山 形	2,984.70	2,010,387			265.00	307,642	3,249.70	2,318,029
福 島	1,313.10	438,834	521.64	935,885	1,855.60	2,222,202	3,690.34	3,596,921
茨 城	8,804.20	4,476,767	4,568.20	4,643,103	16,577.40	12,338,760	29,949.80	21,458,630
栃 木	190.00	80,786	208.30	366,340	490.00	1,628,860	888.30	2,075,986
群 馬	58.20	125,514	55.00	130,194	354.00	271,234	467.20	526,942
埼 玉	223.00	220,951	40.00	25,200	1,056.00	1,436,603	1,319.00	1,682,754
千 葉	158,349.76	91,624,319	21,592.70	15,551,263	45,570.03	32,747,691	225,512.49	139,923,273
東 京	59,451.45	58,817,978	175,483.58	163,291,717	65,703.80	94,448,378	300,638.83	316,558,073
神奈川	17,925.91	10,631,585	35,281.67	35,717,098	18,875.57	8,884,710	72,083.15	55,233,393
新 潟	97.68	89,779	22.00	53,444	22,725.80	14,418,872	22,845.48	14,562,095
富 山	13,783.10	7,965,619			222.00	181,502	14,005.10	8,147,121
石 川	35,458.80	17,944,993	2,323.30	1,036,241	7,645.70	4,215,694	45,427.80	23,196,928
福 井	7,131.60	6,654,834	5.00	9,450	12,920.70	4,363,430	20,057.30	11,027,714
山 梨	5.00	91,874			72.60	224,550	77.60	316,424
長 野	962.78	850,883			112.20	223,177	1,074.98	1,074,060
岐 阜	5,143.00	3,906,845	4,211.20	4,008,788	6,466.80	4,768,976	15,821.00	12,684,609
愛 知	51,247.62	39,327,648	85,781.03	95,336,374	86,833.61	78,049,065	223,862.26	212,713,087
三 重	106,959.99	43,909,925	31,063.72	26,841,138	27,317.22	9,045,554	165,340.93	79,796,617
滋 賀	508.50	726,198			128.00	104,702	636.50	830,900
京 都	10,166.52	4,264,743			13,182.70	8,753,497	23,349.22	13,018,240
大 阪	3,164.87	3,338,280	5,007.40	6,535,450	22,787.61	24,179,361	30,959.88	34,053,091
兵 庫	10,962.02	8,293,805	1,513.40	2,281,162	11,404.08	6,911,466	23,879.50	17,486,433
奈 良					741.30	837,287	741.30	837,287
和歌山	63,695.36	19,856,401	214.00	228,048	2,844.60	582,677	66,753.96	20,667,126
鳥 取	12,142.52	6,162,635	3,344.62	4,881,613	2,002.60	1,270,814	17,489.74	12,315,062
島 根	24,835.50	14,898,315	1,033.60	2,208,603	6,167.30	7,371,765	32,036.40	24,478,683
岡 山	357.00	187,941			1,050.80	884,812	1,407.80	1,072,753
広 島	2,416.40	993,709	142.80	146,472	5,274.80	4,374,035	7,834.00	5,514,216
山 口	19,843.01	15,176,491	40.24	56,594	11,934.24	6,918,143	31,817.49	22,151,228
徳 島	17.60	18,480	868.00	938,183	579.60	566,244	1,465.20	1,522,907
香 川	355.00	379,116	32.00	14,448	4,203.00	2,588,842	4,590.00	2,982,406
愛 媛	93,512.20	65,762,394	100.00	441,000	635.80	621,622	94,248.00	66,825,016
高 知	15,573.58	8,218,791			90.00	74,550	15,663.58	8,293,341
福 岡	40,849.20	17,692,889	621.80	1,255,916	10,981.56	22,036,664	52,452.56	40,985,469
佐 賀	1,922.10	3,944,951			1,405.20	822,564	3,327.30	4,767,515
長 崎	7,429.10	5,671,473	1,210.60	775,042	903.50	1,095,278	9,543.20	7,541,793
熊 本	3,012.80	2,093,489			4,170.52	1,027,367	7,183.32	3,120,856
大 分	421.70	299,703			927.68	922,325	1,349.38	1,222,028
宮 崎	18,388.20	7,496,108					18,388.20	7,496,108
鹿 児 島	48,498.50	23,268,679	18.00	64,888			48,516.50	23,333,567
沖 縄	14,322.60	11,337,165	1,691.20	2,151,093			16,013.80	13,488,258
合計	1,168,102.56	733,545,052	673,345.78	641,245,741	742,304.49	664,175,823	2,583,752.83	2,038,966,616

6 品目別取扱数量順位表

数量 = kg

生 鮮 魚				冷 凍 魚			
順位	品 目	数 量	%	順位	品 目	数 量	%
1	かつお	238,134.40	20.3	1	めばち	161,588.63	23.9
2	さば	78,038.51	6.6	2	その他えび	55,633.15	8.2
3	あさり	77,168.76	6.6	3	ぎんざけ	35,865.85	5.3
4	あじ	62,690.31	5.3	4	さば	28,116.84	4.1
5	めばち	60,615.50	5.1	5	ほっけ	26,548.50	3.9
6	ぶり	54,131.70	4.6	6	びんなが	25,383.70	3.7
7	びんなが	47,043.10	4.0	7	あじ	23,756.26	3.5
8	まだい	31,809.90	2.7	8	ブラックタイガー	22,687.72	3.3
9	かたくちいわし	29,693.00	2.5	9	かつお	21,261.20	3.1
10	きわだ	29,257.00	2.5	10	その他まぐろ	18,910.30	2.8
11	するめいか	25,470.00	2.1	11	ほたてがい	17,828.80	2.6
12	さんま	25,052.00	2.1	12	するめいか	16,637.37	2.4
13	いなだ	24,410.20	2.0	13	まだこ	16,028.20	2.3
14	その他かれい	22,057.93	1.8	14	ずわいがに	15,409.76	2.2
15	しいら	20,118.70	1.7	15	その他かれい	15,141.34	2.2
16	その他さけ	19,814.25	1.6	16	その他いか	14,155.90	2.1
17	たちうお	18,849.30	1.6	17	きわだ	14,042.70	2.0
18	その他魚類	16,943.97	1.4	18	いんどまぐろ	10,820.50	1.6
19	かんぱち	16,416.00	1.4	19	さわら	10,528.68	1.5
20	雑魚	14,776.80	1.2	20	ます	9,776.89	1.4
	そ の 他	255,611.23	22.9		そ の 他	113,223.49	17.9
	合 計	1,168,102.56	100.0		合 計	673,345.78	100.0

7 品目別取扱金額順位表

単位 = 円 (税込)

生 鮮 魚				冷 凍 魚			
順位	品 目	金 額	%	順位	品 目	金 額	%
1	かつお	122,047,652	16.6	1	めばち	147,660,706	23.0
2	めばち	54,270,915	7.3	2	その他えび	82,206,687	12.8
3	あさり	42,524,208	5.7	3	うなぎ	29,981,402	4.6
4	あじ	30,286,958	4.1	4	ずわいがに	28,266,761	4.4
5	ぶり	30,281,906	4.1	5	その他まぐろ	27,293,659	4.2
6	まだい	30,036,462	4.0	6	ぎんざけ	25,962,544	4.0
7	かんぱち	26,657,616	3.6	7	ほたてがい	21,983,918	3.4
8	さば	23,233,455	3.1	8	ブラックタイガー	19,718,232	3.0
9	その他さけ	21,717,082	2.9	9	まだこ	19,223,613	2.9
10	たちうお	13,454,161	1.8	10	びんなが	18,675,940	2.9
11	するめいか	13,277,719	1.8	11	かつお	18,217,454	2.8
12	その他かれい	12,711,806	1.7	12	きわだ	15,339,291	2.3
13	きわだ	11,249,904	1.5	13	さば	14,533,124	2.2
14	びんなが	10,992,098	1.4	14	こういか	13,801,398	2.1
15	きんめだい	10,622,110	1.4	15	いんどまぐろ	12,924,331	2.0
16	さわら	10,328,878	1.4	16	ます	10,049,501	1.5
17	うに	9,995,181	1.3	17	するめいか	9,564,364	1.4
18	さんま	9,138,850	1.2	18	その他かれい	9,469,332	1.4
19	その他まぐろ	9,115,875	1.2	19	その他いか	9,401,012	1.4
20	ずわいがに	8,976,205	1.2	20	ほんまぐろ	7,959,062	1.2
	そ の 他	232,626,011	32.7		そ の 他	99,013,410	16.5
	合 計	733,545,052	100.0		合 計	641,245,741	100.0

8 品目別産地別取扱高

生鮮

品名	産地	数量(kg)	金額(税込)	平均単価
ほんまぐろ	静岡	54.50	131,878	2,420
	東京	355.20	879,572	2,476
	石川	33.10	33,746	1,020
	福井	83.00	217,770	2,624
	愛知	476.40	1,882,702	3,952
	三重	74.40	246,077	3,307
	鳥取	230.00	306,966	1,335
	福岡	438.50	262,488	599
	佐賀	1,144.10	3,565,304	3,116
	長崎	124.10	204,665	1,649
- - - 合計 - - -		3,013.30	7,731,168	2,566
きわだ	静岡	8,895.30	3,624,092	407
	千葉	6,223.30	2,424,918	390
	東京	1,029.80	860,449	836
	神奈川	829.30	240,455	290
	三重	450.10	249,474	554
	大阪	38.40	26,060	679
	和歌山	4,365.90	337,207	77
	愛媛	2,067.70	764,925	370
	高知	2,124.90	1,471,082	692
	宮崎	103.90	70,911	682
	鹿児島	2,889.40	1,088,037	377
	沖縄	239.00	92,294	386
	- - - 合計 - - -		29,257.00	11,249,904
めばち	静岡	13,630.80	11,633,159	853
	宮城	748.40	983,794	1,315
	千葉	14,603.80	14,368,349	984
	東京	11,306.50	10,736,121	950
	愛知	4.00	9,450	2,363
	三重	2,616.10	2,345,068	896
	大阪	2,278.20	2,256,833	991
	兵庫	938.10	848,802	905
	和歌山	316.10	181,655	575
	宮崎	243.30	337,994	1,389
	沖縄	13,930.20	10,569,690	759
	- - - 合計 - - -		60,615.50	54,270,915
びんなが	静岡	891.50	255,807	287
	千葉	2,977.20	1,188,282	399
	東京	760.20	421,459	554
	愛知	724.00	328,581	454

生鮮

品名	産地	数量(kg)	金額(税込)	平均単価
びんなが	和歌山	37,211.10	6,786,899	182
	宮崎	4,479.10	2,011,070	449
	- - - 合計 - - -	47,043.10	10,992,098	234
いんどまぐろ	静岡	1,019.80	1,139,264	1,117
	福島	57.00	95,760	1,680
	千葉	308.30	571,954	1,855
	東京	978.50	1,806,160	1,846
	- - - 合計 - - -	2,363.60	3,613,138	1,529
その他まぐろ	静岡	953.50	1,319,136	1,383
	群馬	38.20	83,514	2,186
	東京	1,829.70	6,022,657	3,292
	福井	54.00	155,400	2,878
	愛知	935.40	1,450,834	1,551
	長崎	46.40	84,334	1,818
- - - 合計 - - -	3,857.20	9,115,875	2,363	
かじき	東京	347.50	361,198	1,039
	- - - 合計 - - -	347.50	361,198	1,039
かつお	静岡	45,636.00	26,484,357	580
	千葉	69,437.90	39,281,745	566
	神奈川	6,993.10	2,975,606	426
	三重	5,491.10	2,146,701	391
	和歌山	7,142.40	4,682,058	656
	愛媛	52,489.90	24,662,973	470
	高知	11,217.50	5,692,997	508
	長崎	1,534.90	188,496	123
	宮崎	11,887.40	3,887,845	327
	鹿児島	26,304.20	12,044,874	458
	- - - 合計 - - -	238,134.40	122,047,652	513
しろさけ	北海道	412.50	351,306	852
	青森	14.00	20,327	1,452
	愛知	7.80	6,552	840
- - - 合計 - - -	434.30	378,185	871	
その他さけ	静岡	1,383.76	2,084,274	1,506
	北海道	642.20	536,707	836
	宮城	50.00	50,133	1,003
	千葉	50.00	89,250	1,785
	東京	14,472.27	15,094,541	1,043
	福井	1,423.00	1,462,058	1,027
	愛知	404.50	446,243	1,103

生鮮

品名	産地	数量(kg)	金額(税込)	平均単価
その他さけ	三重	888.80	1,034,016	1,163
	京都	499.72	919,860	1,841
- - - 合計	- - -	19,814.25	21,717,082	1,096
ます	静岡	0.48	201	419
	北海道	63.60	64,195	1,009
	青森	131.30	171,155	1,304
	秋田	51.90	60,637	1,168
	石川	9.40	9,828	1,046
- - - 合計	- - -	256.68	306,016	1,192
その他ます	宮城	1,220.00	1,063,167	871
	千葉	210.00	198,708	946
	東京	50.00	38,324	766
- - - 合計	- - -	1,480.00	1,300,199	879
まいわし	静岡	172.00	67,954	395
	千葉	882.00	341,363	387
	石川	236.50	84,944	359
	三重	415.00	158,024	381
- - - 合計	- - -	1,705.50	652,285	382
うるめいわし	静岡	2,373.00	740,984	312
	千葉	32.00	11,970	374
	東京	20.16	43,658	2,166
	石川	564.50	219,238	388
	三重	1,300.00	533,882	411
	島根	1,809.50	666,118	368
	広島	600.00	157,290	262
	山口	355.20	168,000	473
	高知	400.00	105,000	263
鹿児島	3,800.00	805,770	212	
- - - 合計	- - -	11,254.36	3,451,910	307
かたくちいわし	静岡	3,124.00	306,520	98
	青森	2,316.00	425,458	184
	千葉	1,215.00	152,858	126
	石川	2,742.00	467,447	170
	愛知	1,830.00	239,892	131
	三重	17,851.00	2,575,316	144
	京都	615.00	116,454	189
- - - 合計	- - -	29,693.00	4,283,945	144
その他いわし	静岡	359.00	166,004	462
	福島	8.00	3,360	420

生鮮

品名	産地	数量(kg)	金額(税込)	平均単価
その他いわし	三重	440.00	204,960	466
	京都	300.00	63,000	210
	高知	200.00	94,500	473
	- - - 合計 - - -	1,307.00	531,824	407
しらす	静岡	2,408.25	4,807,219	1,996
	- - - 合計 - - -	2,408.25	4,807,219	1,996
このしろ	静岡	828.30	99,135	120
	千葉	286.00	98,700	345
	石川	20.00	4,200	210
	福井	23.00	19,320	840
	愛知	125.00	26,925	215
	兵庫	10.80	1,700	157
	和歌山	39.00	6,142	157
	佐賀	140.00	179,024	1,279
	- - - 合計 - - -	1,472.10	435,146	296
にしん	東京	182.00	41,746	229
	- - - 合計 - - -	182.00	41,746	229
その他にしん・いわし	東京	4.00	5,530	1,383
	熊本	90.00	350,268	3,892
	鹿児島	80.00	44,092	551
	- - - 合計 - - -	174.00	399,890	2,298
あじ	静岡	14,195.01	8,049,206	567
	秋田	12.60	3,968	315
	千葉	1,033.30	377,993	366
	東京	369.80	146,936	397
	神奈川	400.00	225,792	564
	富山	3,248.50	989,052	304
	石川	2,161.90	692,037	320
	福井	265.60	182,636	688
	愛知	230.40	110,519	480
	三重	4,282.50	1,552,150	362
	京都	1,349.50	619,891	459
	和歌山	1,842.80	618,934	336
	鳥取	384.00	96,966	253
	島根	12,328.20	7,532,191	611
	広島	476.00	326,970	687
	山口	5,343.00	2,999,376	561
	愛媛	320.20	220,471	689
	高知	1,118.00	518,384	464
	福岡	12,643.00	4,740,501	375
	佐賀	406.00	126,546	312

生鮮

品名	産地	数量(kg)	金額(税込)	平均単価
あじ	宮崎	160.00	117,852	737
	鹿児島	120.00	38,587	322
- - -	合計 - - -	62,690.31	30,286,958	483
おあかむろ	静岡	790.00	117,903	149
	鹿児島	800.00	189,000	236
- - -	合計 - - -	1,590.00	306,903	193
その他あじ	静岡	712.20	679,684	954
	千葉	224.50	83,790	373
	神奈川	110.20	121,708	1,104
	愛知	184.40	269,540	1,462
	三重	16.80	24,735	1,472
	和歌山	1,646.20	475,553	289
	山口	101.50	47,092	464
	愛媛	257.30	336,719	1,309
	高知	13.40	39,396	2,940
- - -	合計 - - -	3,266.50	2,078,217	636
さば	静岡	27,085.51	8,467,202	313
	千葉	2,482.10	1,411,975	569
	東京	486.60	192,369	395
	神奈川	1,550.00	607,738	392
	富山	45.00	31,500	700
	石川	275.50	356,877	1,295
	福井	30.00	50,084	1,669
	愛知	685.00	409,716	598
	三重	28,143.00	7,435,806	264
	兵庫	94.10	47,842	508
	和歌山	984.10	197,970	201
	香川	198.30	338,088	1,705
	愛媛	466.30	127,468	273
	福岡	2,632.50	651,100	247
	長崎	660.00	174,510	264
	鹿児島	12,220.50	2,733,210	224
- - -	合計 - - -	78,038.51	23,233,455	298
ぶり	静岡	3,802.50	1,828,599	481
	千葉	7,240.10	2,942,637	406
	東京	5,116.20	2,659,684	520
	富山	25.00	8,400	336
	石川	2,227.20	996,730	448
	三重	2,906.90	2,004,006	689
	京都	91.30	20,196	221
	鳥取	1,238.50	260,084	210
	島根	1,157.40	318,668	275
	山口	1,682.30	669,234	398

生鮮

品名	産地	数量(kg)	金額(税込)	平均単価
ぶり	愛媛	13,902.40	14,359,361	1,033
	福岡	14,726.90	4,209,583	286
	長崎	15.00	4,724	315
	- - - 合計 - - -	54,131.70	30,281,906	559
いなだ	静岡	1,175.00	285,808	243
	秋田	12.00	8,820	735
	東京	1,794.70	475,911	265
	富山	4,965.00	1,067,430	215
	石川	6,995.50	1,687,335	241
	福井	1,537.00	1,150,694	749
	京都	5,132.50	1,119,086	218
	鳥取	818.50	193,724	237
	島根	1,730.00	359,940	208
	山口	250.00	63,000	252
- - - 合計 - - -	24,410.20	6,411,748	263	
はまち	静岡	2,396.90	751,468	314
	神奈川	1,359.90	503,538	370
	石川	108.40	40,703	375
	愛知	235.90	196,003	831
	三重	44.00	40,055	910
	鳥取	606.60	141,691	234
	島根	1,485.40	360,726	243
	広島	307.80	64,638	210
- - - 合計 - - -	6,544.90	2,098,822	321	
かんぱち	静岡	5,161.10	9,295,247	1,801
	千葉	104.70	71,457	682
	東京	168.10	224,161	1,333
	神奈川	153.30	197,055	1,285
	愛知	848.30	1,391,731	1,641
	三重	3,311.40	5,251,918	1,586
	愛媛	6,511.10	10,037,775	1,542
	福岡	12.00	8,820	735
	宮崎	146.00	179,452	1,229
	- - - 合計 - - -	16,416.00	26,657,616	1,624
ひらまさ	東京	86.80	69,125	796
	神奈川	4.80	7,056	1,470
	長崎	974.60	964,237	989
- - - 合計 - - -	1,066.20	1,040,418	976	
ひらめ	静岡	2,224.53	4,082,588	1,835
	青森	389.80	465,592	1,194
	秋田	324.00	476,294	1,470

生鮮

品名	産地	数量(kg)	金額(税込)	平均単価
ひらめ	山形	230.40	220,593	957
	福島	28.10	11,802	420
	茨城	1,484.40	885,807	597
	千葉	395.10	643,769	1,629
	東京	18.80	12,662	674
	石川	7.00	4,252	607
	愛知	351.20	571,388	1,627
	三重	615.60	387,413	629
	愛媛	738.10	1,138,707	1,543
- - - 合計 - - -		6,807.03	8,900,867	1,308
まがれい	北海道	18.50	4,067	220
	- - - 合計 - - -		18.50	4,067
まこがれい	静岡	3.20	6,824	2,133
	青森	169.20	83,848	496
	山形	8.40	5,292	630
	茨城	138.50	69,124	499
	千葉	15.40	9,502	617
	石川	85.00	48,350	569
- - - 合計 - - -		419.70	222,940	531
その他かれい	静岡	146.19	212,454	1,453
	北海道	2,981.90	1,192,692	400
	青森	256.00	143,448	560
	宮城	1,938.00	1,225,474	632
	秋田	80.40	79,672	991
	山形	1,969.30	1,004,333	510
	茨城	121.90	70,380	577
	栃木	190.00	80,786	425
	千葉	131.10	104,054	794
	東京	4,677.84	2,808,485	600
	神奈川	1,953.00	1,898,390	972
	石川	1,243.60	751,685	604
	福井	30.00	56,700	1,890
	岐阜	24.00	47,880	1,995
	愛知	1,181.70	468,091	396
	鳥取	5,067.70	2,529,572	499
島根	65.30	37,710	577	
- - - 合計 - - -		22,057.93	12,711,806	576
したびらめ	静岡	30.40	23,172	762
	兵庫	151.10	86,370	572
- - - 合計 - - -		181.50	109,542	604
たら	静岡	75.60	130,676	1,729

生鮮

品名	産地	数量(kg)	金額(税込)	平均単価
たら	北海道	4,199.70	3,455,366	823
	青森	4.20	440	105
	宮城	465.00	386,024	830
	東京	236.00	188,832	800
	愛知	380.00	272,894	718
	鳥取	277.80	54,357	196
- - - 合計	- - -	5,638.30	4,488,589	796
すけそうたら	宮城	65.00	32,864	506
	愛知	150.00	81,900	546
- - - 合計	- - -	215.00	114,764	534
ぎんだら	静岡	49.50	79,537	1,607
	京都	36.00	55,440	1,540
- - - 合計	- - -	85.50	134,977	1,579
ぐち	静岡	53.30	24,368	457
	茨城	615.50	212,001	344
	愛知	16.60	5,491	331
	兵庫	799.60	361,800	452
	和歌山	2,035.00	1,015,270	499
- - - 合計	- - -	3,520.00	1,618,930	460
にべ	静岡	142.20	77,429	545
	愛知	19.40	10,184	525
	高知	138.00	59,718	433
- - - 合計	- - -	299.60	147,331	492
その他にべ・ぐち	兵庫	3.60	378	105
- - - 合計	- - -	3.60	378	105
はも	静岡	153.85	338,226	2,198
	茨城	6.40	672	105
	愛知	4.00	630	158
	三重	104.80	231,028	2,204
	兵庫	25.00	78,748	3,150
	山口	26.80	38,324	1,430
	大分	11.20	16,316	1,457
- - - 合計	- - -	332.05	703,944	2,120
まだい	静岡	7,497.55	9,500,342	1,267
	青森	163.00	74,654	458
	山形	188.80	106,738	565

生鮮

品名	産地	数量(kg)	金額(税込)	平均単価
まだい	茨城	42.00	8,820	210
	千葉	65.10	37,173	571
	東京	788.00	684,918	869
	神奈川	1,755.40	1,577,132	898
	富山	125.40	85,585	682
	石川	1,069.70	636,320	595
	福井	30.40	48,950	1,610
	愛知	4,721.85	4,231,662	896
	三重	4,832.50	4,388,348	908
	兵庫	216.70	202,905	936
	和歌山	22.50	10,063	447
	鳥取	108.10	78,591	727
	山口	97.80	71,187	728
	愛媛	7,801.40	6,540,526	838
	高知	325.50	202,657	623
	福岡	643.60	358,292	557
	長崎	380.80	261,800	688
熊本	933.80	929,799	996	
- - - 合計	- - -	31,809.90	30,036,462	944
れんこだい	静岡	49.70	36,581	736
	石川	383.40	252,571	659
	福井	17.20	19,539	1,136
	和歌山	71.90	55,029	765
	鳥取	45.00	29,662	659
	山口	859.90	627,182	729
	福岡	245.30	170,489	695
	長崎	167.40	100,988	603
	宮崎	51.60	42,066	815
- - - 合計	- - -	1,891.40	1,334,107	705
その他たい	静岡	1,268.90	664,679	524
	石川	56.70	14,740	260
	愛知	3,760.90	1,688,520	449
	兵庫	562.70	189,121	336
	和歌山	54.90	12,578	229
	香川	154.70	40,608	262
	愛媛	979.00	354,691	362
	福岡	73.70	32,932	447
- - - 合計	- - -	6,911.50	2,997,869	434
さわら	静岡	330.70	271,946	822
	青森	460.90	491,035	1,065
	千葉	0.00	0	
	東京	263.80	247,725	939
	富山	3,448.60	2,842,223	824
	石川	2,826.00	2,686,122	951
	福井	965.90	1,746,848	1,809
	三重	630.20	456,156	724

生鮮

品名	産地	数量(kg)	金額(税込)	平均単価
さわら	京 都	1,155.30	946,316	819
	兵 庫	191.60	129,663	677
	山 口	112.80	98,941	877
	福 岡	726.20	411,903	567
	- - - 合 計 - - -	11,112.00	10,328,878	930
かさご	静 岡	363.30	379,830	1,045
	北 海 道	192.20	603,302	3,139
	青 森	220.00	544,818	2,476
	岩 手	18.00	56,700	3,150
	宮 城	229.00	306,810	1,340
	千 葉	3.00	4,094	1,365
	東 京	9.00	31,500	3,500
	石 川	84.90	79,183	933
	愛 知	766.00	1,075,635	1,404
	福 岡	780.40	632,938	811
	長 崎	512.00	390,968	764
	宮 崎	42.40	42,801	1,009
	- - - 合 計 - - -	3,220.20	4,148,579	1,288
めぬけ	静 岡	182.30	240,785	1,321
	宮 城	243.00	224,532	924
	茨 城	12.00	25,200	2,100
	東 京	1,702.00	1,192,638	701
	愛 知	2,060.00	1,371,290	666
	京 都	940.00	340,492	362
	- - - 合 計 - - -	5,139.30	3,394,937	661
めばる	静 岡	21.00	28,770	1,370
	北 海 道	367.10	128,893	351
	青 森	352.90	297,151	842
	山 形	33.60	44,982	1,339
	石 川	47.20	31,812	674
	愛 知	150.20	63,208	421
	京 都	11.20	3,528	315
	- - - 合 計 - - -	983.20	598,344	609
おこぜ	静 岡	0.80	2,310	2,888
	石 川	43.00	61,214	1,424
	福 井	22.40	47,720	2,130
	愛 知	1.00	4,410	4,410
	滋 賀	1.00	1,574	1,574
	大 阪	80.00	98,700	1,234
	鳥 取	54.20	130,461	2,407
	山 口	9.00	9,450	1,050
	- - - 合 計 - - -	211.40	355,839	1,683

生鮮

品名	産地	数量(kg)	金額(税込)	平均単価
いぼたい	静岡	372.80	143,927	386
	千葉	277.70	146,410	527
	東京	264.70	190,316	719
	愛知	16.50	32,511	1,970
	島根	72.80	45,864	630
	山口	1,256.10	1,137,148	905
	福岡	671.60	468,322	697
	長崎	1,030.40	809,002	785
- - - 合計	- - -	3,962.60	2,973,500	750
あなご	静岡	148.28	274,917	1,854
	茨城	410.60	203,442	495
	千葉	450.00	777,052	1,727
	東京	364.00	662,340	1,820
	石川	3.10	4,882	1,575
	愛知	698.81	810,597	1,160
	島根	45.00	94,500	2,100
	山口	463.00	652,784	1,410
	福岡	24.00	32,760	1,365
長崎	144.00	132,930	923	
- - - 合計	- - -	2,750.79	3,646,204	1,326
えい	北海道	8.30	870	105
	愛知	2.00	1,890	945
- - - 合計	- - -	10.30	2,760	268
いさき	静岡	452.70	601,364	1,328
	千葉	100.00	81,900	819
	東京	147.80	155,429	1,052
	愛知	4.70	913	194
	三重	493.60	406,821	824
	和歌山	61.80	49,878	807
	鳥取	110.00	112,140	1,019
	山口	1,794.90	1,856,134	1,034
	愛媛	297.00	92,005	310
	福岡	311.00	251,212	808
長崎	167.50	131,285	784	
- - - 合計	- - -	3,941.00	3,739,081	949
すずき	静岡	6,036.35	5,776,206	957
	青森	16.30	2,538	156
	茨城	44.90	24,149	538
	千葉	2,644.70	1,336,564	505
	東京	100.00	157,500	1,575
	石川	58.60	23,466	400
	福井	75.80	23,876	315

生鮮

品名	産地	数量(kg)	金額(税込)	平均単価
すずき	愛知	734.90	599,940	816
	兵庫	1,510.80	538,598	356
	愛媛	70.50	83,837	1,189
	高知	3.50	3,674	1,050
	- - - 合計 - - -	11,296.35	8,570,348	759
その他すずき類	愛知	9.00	43,344	4,816
	福岡	21.50	59,104	2,749
	- - - 合計 - - -	30.50	102,448	3,359
あいなめ	北海道	238.70	108,501	455
	青森	36.60	30,858	843
	秋田	28.50	80,626	2,829
	愛知	2.30	9,660	4,200
	- - - 合計 - - -	306.10	229,645	750
ほっけ	静岡	45.00	71,029	1,578
	北海道	10.00	12,600	1,260
	青森	15.30	3,617	236
	東京	28.00	26,880	960
	石川	836.00	343,866	411
	- - - 合計 - - -	934.30	457,992	490
あんこう	静岡	6.90	1,448	210
	山形	19.00	11,024	580
	東京	24.00	65,520	2,730
	石川	10.00	3,358	336
	愛知	8.70	1,370	157
	鳥取	142.40	17,397	122
	- - - 合計 - - -	211.00	100,117	474
あまだい	静岡	85.30	294,476	3,452
	千葉	42.50	51,943	1,222
	神奈川	18.00	15,120	840
	石川	53.40	97,413	1,824
	愛知	6.60	16,243	2,461
	三重	81.00	175,787	2,170
	山口	37.70	85,658	2,272
	福岡	51.40	133,232	2,592
	長崎	561.40	699,186	1,245
	- - - 合計 - - -	937.30	1,569,058	1,674
いしだい	静岡	25.80	62,998	2,442
	三重	9.70	21,826	2,250
	福岡	27.10	29,746	1,098

生鮮

品名	産地	数量(kg)	金額(税込)	平均単価
- - - 合計	- - -	62.60	114,570	1,830
きんめだい	静 岡	6,284.20	6,526,438	1,039
	北海道	18.00	55,754	3,097
	千 葉	1,325.90	2,346,453	1,770
	東 京	1,224.70	1,059,882	865
	愛 知	239.40	289,443	1,209
	三 重	6.00	7,874	1,312
	京 都	36.00	60,480	1,680
	和歌山	2.00	420	210
	福 岡	166.50	275,366	1,654
- - - 合計	- - -	9,302.70	10,622,110	1,142
ふえだい	静 岡	10.60	4,728	446
	愛 知	145.90	39,162	268
	鹿児島	16.80	22,932	1,365
- - - 合計	- - -	173.30	66,822	386
いとよりだい	静 岡	123.70	76,274	617
	和歌山	32.20	12,074	375
	山 口	127.80	100,055	783
	福 岡	13.50	11,340	840
- - - 合計	- - -	297.20	199,743	672
ふえふきだい	静 岡	30.15	4,850	161
- - - 合計	- - -	30.15	4,850	161
こち	静 岡	245.20	382,704	1,561
	愛 知	81.50	89,354	1,096
- - - 合計	- - -	326.70	472,058	1,445
さより	静 岡	52.72	61,875	1,174
	青 森	11.00	18,138	1,649
	石 川	4.00	2,310	578
	福 井	24.00	13,860	578
	愛 知	696.50	1,248,909	1,793
	鳥 取	16.00	11,760	735
	山 口	36.00	25,200	700
	香 川	2.00	420	210
	大 分	224.00	112,662	503
- - - 合計	- - -	1,066.22	1,495,134	1,402
はた	静 岡	78.55	151,653	1,931

生鮮

品名	産地	数量(kg)	金額(税込)	平均単価
はた	三重	11.40	25,136	2,205
	鳥取	18.60	36,182	1,945
	山口	23.40	45,860	1,960
	福岡	70.60	162,317	2,299
	長崎	59.50	114,956	1,932
	宮崎	7.40	31,122	4,206
	鹿児島	13.50	31,184	2,310
- - - 合計	- - -	282.95	598,410	2,115
ほうぼう	静岡	74.60	63,356	849
	山形	4.20	1,322	315
	茨城	11.00	5,774	525
	石川	57.50	24,882	433
	愛知	19.00	12,996	684
	和歌山	10.20	7,496	735
	山口	252.80	166,278	658
	福岡	26.50	20,184	762
- - - 合計	- - -	455.80	302,288	663
まとうだい	静岡	54.10	15,737	291
	山形	1.80	378	210
	千葉	71.00	35,028	493
- - - 合計	- - -	126.90	51,143	403
むつ	静岡	94.30	153,258	1,625
	千葉	39.00	79,694	2,043
	石川	27.80	73,276	2,636
	愛知	549.50	986,225	1,795
	山口	9.00	17,010	1,890
	福岡	89.60	127,289	1,421
	長崎	159.40	150,350	943
- - - 合計	- - -	968.60	1,587,102	1,639
とらふぐ	静岡	3.40	12,494	3,675
	福井	22.60	23,728	1,050
	愛知	2.00	4,200	2,100
- - - 合計	- - -	28.00	40,422	1,444
その他ふぐ	静岡	2.70	5,670	2,100
	山形	30.00	15,750	525
	石川	2.80	3,234	1,155
	福井	18.30	19,853	1,085
	愛知	3.70	4,534	1,225
	山口	422.31	548,814	1,300
- - - 合計	- - -	479.81	597,855	1,246

生鮮

品名	産地	数量(kg)	金額(税込)	平均単価
かます	静岡	1,241.50	808,000	651
	千葉	2.00	2,730	1,365
	東京	24.00	17,640	735
	神奈川	150.00	66,150	441
	愛知	15.50	6,510	420
	三重	587.00	388,812	662
	和歌山	39.00	47,250	1,212
	山口	3.50	3,307	945
	愛媛	100.00	66,412	664
	宮崎	1,173.90	699,742	596
	鹿児島	33.00	16,484	500
- - - 合計	- - -	3,369.40	2,123,037	630
とびうお	静岡	13.00	6,142	472
	三重	6.00	7,560	1,260
	- - - 合計	- - -	19.00	13,702
かわはぎ	静岡	465.85	532,620	1,143
	青森	1,609.10	853,146	530
	秋田	50.40	23,814	473
	茨城	11.00	5,486	499
	千葉	2.90	1,522	525
	東京	10.00	8,084	808
	石川	678.00	325,492	480
	福井	1,484.20	516,054	348
	三重	864.50	594,039	687
	和歌山	48.20	27,166	564
	山口	689.70	415,479	602
	愛媛	158.40	301,948	1,906
	福岡	9.00	14,174	1,575
	長崎	149.00	42,365	284
- - - 合計	- - -	6,230.25	3,661,389	588
ぼら	静岡	74.00	24,790	335
	千葉	26.50	8,898	336
	愛知	605.20	190,194	314
	三重	245.60	54,936	224
	兵庫	5.00	787	157
	愛媛	679.20	221,995	327
	- - - 合計	- - -	1,635.50	501,600
さんま	静岡	8.00	2,730	341
	福島	1,220.00	327,912	269
	千葉	23,824.00	8,808,208	370
	- - - 合計	- - -	25,052.00	9,138,850

生鮮

品名	産地	数量(kg)	金額(税込)	平均単価
にぎす	石川	890.00	373,480	420
	愛知	4,283.00	1,890,235	441
	和歌山	192.50	51,344	267
	- - - 合計 - - -	5,365.50	2,315,059	431
しいら	静岡	475.20	110,132	232
	愛知	20.70	2,420	117
	三重	18,108.60	2,984,482	165
	和歌山	1,514.20	236,009	156
- - - 合計 - - -	20,118.70	3,333,043	166	
たちうお	静岡	935.40	965,628	1,032
	宮城	360.00	238,140	662
	千葉	186.80	182,874	979
	東京	433.00	409,350	945
	神奈川	30.70	41,832	1,363
	愛知	5,177.60	548,830	106
	兵庫	1,179.50	924,207	784
	和歌山	4,082.60	4,008,601	982
	愛媛	6,423.70	6,066,449	944
	福岡	40.00	68,250	1,706
- - - 合計 - - -	18,849.30	13,454,161	714	
まなかつお	山口	13.50	24,097	1,785
	福岡	10.40	14,196	1,365
	- - - 合計 - - -	23.90	38,293	1,602
その他魚類	静岡	88.77	59,922	675
	北海道	7.00	13,858	1,980
	青森	129.80	162,958	1,255
	山形	8.90	8,042	904
	茨城	29.20	122,640	4,200
	千葉	12,668.20	3,257,076	257
	石川	264.00	48,820	185
	福井	40.00	46,200	1,155
	愛知	2,035.50	1,642,604	807
	三重	429.10	152,836	356
	兵庫	140.30	148,123	1,056
	和歌山	1,040.00	70,980	68
	宮崎	63.20	39,816	630
- - - 合計 - - -	16,943.97	5,773,875	341	
雑魚	静岡	4,113.20	1,679,130	408
	北海道	35.50	14,241	401
	青森	18.30	6,960	380

生鮮

品名	産地	数量(kg)	金額(税込)	平均単価
雑魚	秋 田	85.40	83,282	975
	茨 城	2,868.00	697,893	243
	群 馬	20.00	42,000	2,100
	千 葉	97.70	210,966	2,159
	東 京	114.80	114,507	997
	神奈川	2,268.00	974,705	430
	石 川	1.00	2,624	2,624
	福 井	63.60	104,010	1,635
	長 野	6.50	21,524	3,311
	岐 阜	2,869.00	1,062,558	370
	愛 知	1,830.10	625,650	342
	三 重	12.00	31,498	2,625
	滋 賀	3.50	1,470	420
	大 阪	34.00	19,950	587
	兵 庫	22.10	2,320	105
	和歌山	108.80	34,515	317
	鳥 取	38.40	35,784	932
	山 口	3.00	2,362	787
	高 知	20.00	1,050	53
	福 岡	7.00	5,144	735
長 崎	36.90	7,706	209	
鹿児島	41.10	36,681	892	
沖 縄	58.90	246,217	4,180	
- - - 合 計 - - -		14,776.80	6,064,747	410
にじます	静 岡	190.60	221,345	1,161
	長 野	847.50	660,068	779
- - - 合 計 - - -		1,038.10	881,413	849
やまめ	長 野	52.73	97,269	1,845
	- - - 合 計 - - -		52.73	97,269
うなぎ	静 岡	3,590.10	4,485,218	1,249
	- - - 合 計 - - -		3,590.10	4,485,218
その他はぜ類	愛 知	9.80	1,543	157
	- - - 合 計 - - -		9.80	1,543
あゆ	静 岡	1,882.07	1,339,841	712
	東 京	518.18	519,100	1,002
	石 川	278.70	431,051	1,547
	愛 知	192.70	249,528	1,295
	滋 賀	487.00	710,313	1,459
	和歌山	525.96	546,651	1,039
	徳 島	17.60	18,480	1,050

生鮮

品名	産地	数量(kg)	金額(税込)	平均単価
- - - 合計	- - -	3,902.21	3,814,964	978
わかさぎ	北海道	180.00	67,092	373
	青森	454.50	161,570	355
	秋田	45.00	14,647	325
	東京	75.00	21,000	280
	滋賀	16.50	11,004	667
- - - 合計	- - -	771.00	275,313	357
どじょう	静岡	9.00	21,732	2,415
	千葉	110.00	207,900	1,890
- - - 合計	- - -	119.00	229,632	1,930
その他淡水魚	長野	56.05	72,022	1,285
- - - 合計	- - -	56.05	72,022	1,285
くるまえば	静岡	2.00	11,130	5,565
	東京	70.40	187,632	2,665
	愛知	185.70	911,282	4,907
- - - 合計	- - -	258.10	1,110,044	4,301
ブラックタイガー	東京	4.00	6,720	1,680
	三重	85.00	172,987	2,035
- - - 合計	- - -	89.00	179,707	2,019
その他くるまえば	静岡	136.20	663,384	4,871
	北海道	3.30	8,662	2,625
	東京	18.30	66,148	3,615
	石川	6.00	12,600	2,100
	愛知	58.60	118,648	2,025
	佐賀	100.00	57,330	573
	鹿児島	1,182.00	4,818,956	4,077
	沖縄	32.00	171,254	5,352
- - - 合計	- - -	1,536.40	5,916,982	3,851
あまえば	北海道	628.10	1,137,848	1,812
	東京	1.00	1,470	1,470
	石川	762.50	1,034,554	1,357
	愛知	12.40	17,144	1,383
	三重	2.88	9,072	3,150
	鳥取	4.00	9,660	2,415
- - - 合計	- - -	1,410.88	2,209,748	1,566

生鮮

品名	産地	数量(kg)	金額(税込)	平均単価
こえび	静岡	1,196.00	3,129,100	2,616
	東京	5.00	6,320	1,264
	富山	81.40	271,068	3,330
	- - - 合計 - - -	1,282.40	3,406,488	2,656
いせえび	静岡	279.10	2,364,970	8,474
	千葉	35.03	252,584	7,211
	東京	340.00	892,132	2,624
	愛知	66.80	704,800	10,551
	三重	295.00	948,988	3,217
- - - 合計 - - -	1,015.93	5,163,474	5,083	
オマール	千葉	66.40	159,275	2,399
	東京	60.20	142,220	2,362
	愛知	5.00	9,660	1,932
	- - - 合計 - - -	131.60	311,155	2,364
その他えび	静岡	4.60	9,660	2,100
	北海道	67.50	82,273	1,219
	千葉	20.50	38,240	1,865
	東京	2,310.00	2,865,839	1,241
	石川	37.00	30,340	820
	岐阜	120.00	151,200	1,260
	愛知	2,257.20	2,688,138	1,191
	滋賀	0.50	1,837	3,674
- - - 合計 - - -	4,817.30	5,867,527	1,218	
たらばがに	北海道	20.50	22,974	1,121
	茨城	43.20	325,080	7,525
	東京	8.50	17,156	2,018
	愛知	3.00	2,204	735
- - - 合計 - - -	75.20	367,414	4,886	
ずわいがに	北海道	1,063.80	959,354	902
	青森	717.20	3,439,996	4,796
	岩手	4.00	10,920	2,730
	東京	930.00	629,446	677
	石川	237.00	84,944	358
	愛知	90.00	90,404	1,004
	大阪	5.44	7,140	1,313
	兵庫	163.62	574,265	3,510
	鳥取	16.62	51,436	3,095
	島根	761.60	3,128,300	4,108
- - - 合計 - - -	3,989.28	8,976,205	2,250	

生鮮

品名	産地	数量(kg)	金額(税込)	平均単価
けがに	北海道	175.00	127,260	727
	東京	188.00	251,001	1,335
	石川	9.00	13,124	1,458
	愛知	50.00	83,208	1,664
	- - - 合計 - - -	422.00	474,593	1,125
わたりがに	静岡	50.85	111,599	2,195
	秋田	266.50	561,116	2,106
	山形	16.20	25,010	1,544
	石川	3.00	2,100	700
	- - - 合計 - - -	336.55	699,825	2,079
あさひがに	東京	88.00	84,314	958
	- - - 合計 - - -	88.00	84,314	958
しゃこ	静岡	0.90	944	1,049
	北海道	8.00	6,720	840
	愛知	1.90	4,462	2,348
	福岡	45.00	34,124	758
	- - - 合計 - - -	55.80	46,250	829
その他かに	静岡	378.54	471,511	1,246
	北海道	74.00	33,966	459
	青森	102.40	475,440	4,643
	宮城	4.00	8,400	2,100
	石川	31.00	17,532	566
	愛知	127.10	82,765	651
	大阪	6.48	13,860	2,139
	鳥根	35.10	159,390	4,541
	高知	12.78	30,333	2,373
	佐賀	132.00	16,747	127
	- - - 合計 - - -	903.40	1,309,944	1,450
こういか	静岡	153.65	100,297	653
	茨城	12.00	12,022	1,002
	千葉	270.50	150,742	557
	石川	12.00	4,242	354
	福井	71.40	45,779	641
	愛知	152.80	60,649	397
	兵庫	5.40	1,134	210
	和歌山	166.10	110,849	667
	鳥取	12.00	7,560	630
	山口	24.40	7,360	302
	福岡	62.00	29,965	483
	大分	80.00	48,487	606

生鮮

品名	産地	数量(kg)	金額(税込)	平均単価
- - - 合計	- - -	1,022.25	579,086	566
あおりいか	静 岡	121.50	272,688	2,244
	千 葉	65.20	42,445	651
	三 重	7.40	8,546	1,155
	和歌山	102.20	146,300	1,432
	福 岡	14.10	11,844	840
- - - 合計	- - -	310.40	481,823	1,552
やりいか	静 岡	4.48	325,352	72,623
	青 森	10.00	31,500	3,150
	茨 城	1,861.60	1,169,695	628
	千 葉	1,337.20	1,073,698	803
	東 京	21.00	29,767	1,417
	神奈川	149.30	177,450	1,189
	石 川	3.00	2,940	980
	兵 庫	636.00	456,161	717
- - - 合計	- - -	4,022.58	3,266,563	812
その他やりいか	静 岡	1,392.00	796,106	572
	茨 城	684.50	378,078	552
	千 葉	36.00	24,570	683
	愛 知	204.30	119,634	586
	兵 庫	9.00	5,670	630
	和歌山	13.40	8,442	630
	島 根	1,869.50	850,286	455
	山 口	703.00	1,284,299	1,827
- - - 合計	- - -	4,911.70	3,467,085	706
するめいか	静 岡	1,833.00	1,127,113	615
	青 森	1,500.00	708,746	472
	千 葉	18.00	18,900	1,050
	東 京	1,855.00	916,964	494
	石 川	8,625.00	4,673,646	542
	愛 知	283.00	173,878	614
	三 重	3,146.00	1,108,414	352
	鳥 取	2,680.00	1,846,316	689
	島 根	3,430.00	1,270,810	370
	福 岡	2,100.00	1,432,932	682
- - - 合計	- - -	25,470.00	13,277,719	521
あかいか	静 岡	409.10	579,426	1,416
	東 京	349.20	311,658	892
	愛 知	42.00	48,824	1,162
	山 口	21.00	59,534	2,835
	福 岡	52.00	137,548	2,645

生鮮

品名	産地	数量(kg)	金額(税込)	平均単価
あかいか	長崎	70.00	433,224	6,189
	鹿児島	998.00	1,398,872	1,402
	- - - 合計 - - -	1,941.30	2,969,086	1,529
その他いか	静岡	405.00	355,648	878
	北海道	64.80	77,364	1,194
	茨城	8.00	9,030	1,129
	東京	5.00	4,200	840
	神奈川	56.16	59,950	1,067
	富山	1,844.20	2,670,361	1,448
	福井	850.20	703,755	828
	愛知	16.60	12,525	755
	三重	101.50	54,509	537
	兵庫	2,477.60	2,259,770	912
	鳥取	168.00	135,763	808
	長崎	15.40	20,580	1,336
	- - - 合計 - - -	6,012.46	6,363,455	1,058
まだこ	静岡	1,092.20	1,416,776	1,297
	北海道	654.30	1,114,632	1,704
	山形	426.10	529,627	1,243
	茨城	29.50	28,874	979
	千葉	430.00	583,525	1,357
	東京	569.00	549,118	965
	新潟	8.00	28,560	3,570
	石川	360.30	402,125	1,116
	岐阜	2,130.00	2,645,207	1,242
	愛知	692.10	692,694	1,001
	三重	130.00	171,148	1,317
	大阪	8.00	4,094	512
	兵庫	5.00	8,924	1,785
	鳥取	6.10	4,483	735
- - - 合計 - - -	6,540.60	8,179,787	1,251	
いいだこ	石川	75.00	79,378	1,058
	愛知	19.20	6,462	337
	兵庫	35.50	35,437	998
- - - 合計 - - -	129.70	121,277	935	
その他たこ	静岡	544.50	730,404	1,341
	北海道	910.70	849,184	932
	青森	40.90	54,736	1,338
	愛知	330.60	312,841	946
	鳥取	20.00	15,750	788
	福岡	71.40	123,794	1,734
- - - 合計 - - -	1,918.10	2,086,709	1,088	

生鮮

品名	産地	数量(kg)	金額(税込)	平均単価
うに	静岡	141.70	1,783,632	12,587
	北海道	495.83	5,746,841	11,590
	青森	64.20	94,866	1,478
	宮城	10.80	97,650	9,042
	埼玉	10.00	67,983	6,798
	千葉	52.65	199,394	3,787
	東京	35.30	148,944	4,219
	神奈川	128.85	878,846	6,821
	大阪	85.00	440,272	5,180
	和歌山	24.30	119,068	4,900
	山口	39.70	344,185	8,670
	長崎	16.00	73,500	4,594
	- - - 合計	- - -	1,104.33	9,995,181
なまこ	静岡	13.20	8,714	660
	石川	24.00	42,000	1,750
	- - - 合計	- - -	37.20	50,714
くじら	東京	118.00	251,888	2,135
	大阪	124.35	201,523	1,621
	兵庫	5.00	26,774	5,355
	- - - 合計	- - -	247.35	480,185
くらげ	広島	6.00	8,190	1,365
	- - - 合計	- - -	6.00	8,190
その他の水産動物類	東京	1.40	8,504	6,074
	福岡	11.50	41,023	3,567
	- - - 合計	- - -	12.90	49,527
あわび類	静岡	113.20	494,903	4,372
	千葉	581.08	2,854,235	4,912
	東京	620.60	1,854,968	2,989
	神奈川	5.90	52,038	8,820
	山梨	5.00	91,874	18,375
	愛知	107.90	358,898	3,326
	三重	20.00	114,448	5,722
	山口	29.50	140,332	4,757
	愛媛	40.00	115,498	2,887
	福岡	5.00	15,750	3,150
	長崎	9.40	87,800	9,340
	- - - 合計	- - -	1,537.58	6,180,744

生鮮

品名	産地	数量(kg)	金額(税込)	平均単価
さざえ	静岡	350.00	370,635	1,059
	千葉	823.80	920,095	1,117
	東京	9.00	21,262	2,362
	神奈川	10.00	11,024	1,102
	石川	100.00	81,899	819
	三重	676.00	781,828	1,157
	兵庫	427.00	505,048	1,183
	鳥取	50.00	36,486	730
	岡山	20.00	31,500	1,575
	山口	775.00	937,538	1,210
	愛媛	130.00	199,237	1,533
	長崎	375.00	413,687	1,103
	- - - 合計 - - -		3,745.80	4,310,239
ばい	北海道	1,857.00	1,420,157	765
	秋田	95.00	79,062	832
	山形	48.00	37,296	777
	石川	240.10	196,131	817
	鳥取	30.00	19,844	661
	山口	200.00	111,978	560
- - - 合計 - - -		2,470.10	1,864,468	755
ながらみ	静岡	3,292.50	1,942,473	590
	愛知	170.60	123,426	723
- - - 合計 - - -		3,463.10	2,065,899	597
その他巻貝	静岡	2.00	420	210
	千葉	8.80	4,620	525
	岡山	220.00	74,286	338
- - - 合計 - - -		230.80	79,326	344
あかがい	埼玉	213.00	152,968	718
	千葉	321.80	398,990	1,240
	東京	6.00	4,410	735
	愛知	52.00	21,000	404
	兵庫	1,229.00	682,910	556
	岡山	12.00	21,000	1,750
	山口	192.70	224,416	1,165
	福岡	250.00	238,874	955
	長崎	220.00	180,180	819
	大分	34.00	21,524	633
- - - 合計 - - -		2,530.50	1,946,272	769
たいらがい	北海道	488.40	983,370	2,013
	愛知	514.40	463,731	901
	大阪	20.00	60,900	3,045

生鮮

品名	産地	数量(kg)	金額(税込)	平均単価
- - - 合計	- - -	1,022.80	1,508,001	1,474
その他いがい	広島	60.00	32,024	534
- - - 合計	- - -	60.00	32,024	534
ほたてがし	北海道	4,555.80	4,941,946	1,085
	青森	562.00	236,613	421
	東京	356.00	292,935	823
	愛知	280.00	244,434	873
	大阪	110.00	136,500	1,241
- - - 合計	- - -	5,863.80	5,852,428	998
かき	静岡	182.70	238,504	1,305
	千葉	2.80	4,998	1,785
	東京	14.90	21,314	1,430
	石川	394.50	235,038	596
	三重	483.00	204,024	422
	大分	72.50	100,714	1,389
	宮崎	30.00	35,437	1,181
- - - 合計	- - -	1,180.40	840,029	712
あおやぎ	静岡	92.10	22,028	239
	千葉	417.00	766,225	1,837
	愛知	61.20	53,844	880
	三重	138.20	178,595	1,292
- - - 合計	- - -	708.50	1,020,692	1,441
ばかがし	北海道	200.00	119,172	596
	千葉	428.20	465,982	1,088
	愛知	398.25	362,337	910
	岡山	20.00	14,700	735
- - - 合計	- - -	1,046.45	962,191	919
あさり	静岡	75,523.46	41,453,839	549
	青森	32.00	30,240	945
	東京	620.00	345,450	557
	石川	15.00	7,085	472
	愛知	971.30	679,510	700
	山口	7.00	8,084	1,155
- - - 合計	- - -	77,168.76	42,524,208	551
はまぐり	静岡	12.81	22,639	1,767
	秋田	10.00	4,200	420

生鮮

品名	産地	数量(kg)	金額(税込)	平均単価
はまぐり	千葉	235.00	138,282	588
	東京	40.00	18,900	473
	三重	1,984.65	1,249,040	629
	- - - 合計 - - -	2,282.46	1,433,061	628
その他あさり・はまぐり	千葉	2,452.00	1,247,803	509
	愛知	1,542.70	996,982	646
	- - - 合計 - - -	3,994.70	2,244,785	562
しじみ	北海道	120.00	126,310	1,053
	青森	456.00	441,997	969
	茨城	370.00	222,600	602
	千葉	110.00	33,333	303
	愛知	1,072.00	423,148	395
	三重	1,445.90	666,736	461
	島根	40.00	30,344	759
	山口	358.00	269,114	752
	福岡	2,067.00	1,305,977	632
	- - - 合計 - - -	6,038.90	3,519,559	583
その他二枚貝	静岡	1.00	420	420
	北海道	10.00	3,150	315
	千葉	37.00	50,400	1,362
	愛知	2,707.91	2,922,815	1,079
	三重	238.28	372,746	1,564
	兵庫	74.90	142,930	1,908
	岡山	85.00	46,455	547
	愛媛	80.00	71,397	892
- - - 合計 - - -	3,234.09	3,610,313	1,116	
こんぶ	静岡	12.00	13,877	1,156
	北海道	48.00	86,622	1,805
	愛知	3.00	19,530	6,510
	三重	1,369.28	802,138	586
	山口	534.00	330,330	619
	福岡	528.00	241,716	458
- - - 合計 - - -	2,494.28	1,494,213	599	
わかめ	静岡	491.60	448,891	913
	岩手	88.00	56,700	644
	千葉	5.00	3,150	630
	東京	324.00	165,370	510
	新潟	89.68	61,219	683
	愛知	307.00	148,835	485
	三重	895.00	543,204	607
	大阪	375.00	72,448	193

生鮮

品名	産地	数量(kg)	金額(税込)	平均単価
わかめ	兵庫	18.00	12,180	677
	島根	5.70	43,468	7,626
	広島	1.00	524	524
	山口	1,158.40	675,050	583
	福岡	49.00	46,986	959
	熊本	17.00	13,860	815
	- - - 合計 - - -		3,824.38	2,291,885
のり	静岡	2,853.00	1,501,902	526
	熊本	30.00	17,324	577
	- - - 合計 - - -		2,883.00	1,519,226
ひじき	東京	96.00	60,480	630
	三重	360.00	263,722	733
	山口	1,519.30	785,253	517
	- - - 合計 - - -		1,975.30	1,109,455
もずく	千葉	807.00	243,074	301
	石川	139.00	107,827	776
	愛知	736.00	370,020	503
	三重	313.20	143,040	457
	兵庫	25.00	21,238	850
	広島	965.60	404,073	418
	山口	270.00	116,550	432
- - - 合計 - - -		3,255.80	1,405,822	432
その他海藻	東京	6.00	7,539	1,257
	愛知	80.00	36,120	452
	山口	40.00	10,496	262
	福岡	1,132.40	880,674	778
	熊本	1,942.00	782,238	403
	沖縄	62.50	257,710	4,123
- - - 合計 - - -		3,262.90	1,974,777	605
生鮮	合計	1,168,102.56	733,545,052	628

冷凍

品名	産地	数量(kg)	金額(税込)	平均単価
ほんまぐろ	静岡	1,429.90	2,607,391	1,823
	東京	11.50	24,727	2,150
	神奈川	2,715.97	5,326,944	1,961
	- - - 合計	4,157.37	7,959,062	1,914
きわだ	静岡	12,731.30	14,355,986	1,128
	神奈川	1,311.40	983,305	750
	- - - 合計	14,042.70	15,339,291	1,092
めばち	静岡	131,670.83	121,690,778	924
	東京	3,556.00	2,365,005	665
	神奈川	26,361.80	23,604,923	895
	- - - 合計	161,588.63	147,660,706	914
びんなが	静岡	25,186.60	18,427,233	732
	東京	110.10	75,143	682
	愛知	87.00	173,564	1,995
	- - - 合計	25,383.70	18,675,940	736
いんどまぐろ	静岡	9,457.30	10,340,515	1,093
	神奈川	1,363.20	2,583,816	1,895
	- - - 合計	10,820.50	12,924,331	1,194
その他まぐろ	静岡	12,898.50	14,753,088	1,144
	群馬	55.00	130,194	2,367
	神奈川	403.00	492,022	1,221
	愛知	5,476.00	11,821,083	2,159
	大阪	77.80	97,272	1,250
	- - - 合計	18,910.30	27,293,659	1,443
かじき	静岡	2,257.82	2,137,687	947
	愛知	12.00	14,700	1,225
	- - - 合計	2,269.82	2,152,387	948
かつお	静岡	21,261.20	18,217,454	857
	- - - 合計	21,261.20	18,217,454	857
しろさけ	静岡	28.20	32,820	1,164
	北海道	1,950.00	1,121,390	575
	千葉	200.00	108,674	543

冷凍

品名	産地	数量(kg)	金額(税込)	平均単価
しろさけ	東 京	1,620.00	1,099,550	679
	神奈川	192.00	177,785	926
	愛 知	2,280.00	1,546,687	678
	三 重	1,666.00	1,089,992	654
	- - - 合 計 - - -	7,936.20	5,176,898	652
ぎんざけ	静 岡	3,715.35	2,856,989	769
	千 葉	2,563.00	1,892,178	738
	東 京	13,769.00	10,609,015	771
	愛 知	14,093.50	9,382,168	666
	三 重	1,725.00	1,222,194	709
- - - 合 計 - - -	35,865.85	25,962,544	724	
べにざけ	千 葉	16.00	14,280	893
	東 京	1,210.84	1,127,231	931
	三 重	120.36	96,759	804
- - - 合 計 - - -	1,347.20	1,238,270	919	
ますのすけ	東 京	218.00	191,514	879
	愛 知	20.00	15,748	787
	福 岡	12.00	17,640	1,470
- - - 合 計 - - -	250.00	224,902	900	
その他さけ	静 岡	16.76	19,962	1,191
	東 京	677.00	992,240	1,466
	愛 知	61.00	83,370	1,367
- - - 合 計 - - -	754.76	1,095,572	1,452	
ます	静 岡	136.19	178,044	1,307
	北海道	29.00	5,250	181
	青 森	2.30	241	105
	東 京	6,732.00	6,994,719	1,039
	石 川	2.40	3,024	1,260
	愛 知	2,490.00	2,651,872	1,065
	三 重	385.00	216,351	562
- - - 合 計 - - -	9,776.89	10,049,501	1,028	
その他ます	静 岡	11.20	17,976	1,605
	東 京	1,826.00	2,000,558	1,096
	愛 知	120.00	194,040	1,617
	三 重	1,540.00	1,531,465	994
- - - 合 計 - - -	3,497.20	3,744,039	1,071	

冷凍

品名	産地	数量(kg)	金額(税込)	平均単価
まいわし	静 岡	20.40	26,418	1,295
	千 葉	270.00	62,460	231
	東 京	210.00	84,982	405
	- - - 合 計 - - -	500.40	173,860	347
その他いわし	東 京	64.00	38,808	606
	愛 知	48.00	28,392	592
	- - - 合 計 - - -	112.00	67,200	600
しらす	静 岡	381.50	886,930	2,325
	神奈川	10.00	23,422	2,342
	- - - 合 計 - - -	391.50	910,352	2,325
このしろ	三 重	24.00	25,200	1,050
	- - - 合 計 - - -	24.00	25,200	1,050
にしん	北海道	12.00	17,010	1,418
	東 京	14.00	4,408	315
	- - - 合 計 - - -	26.00	21,418	824
あじ	静 岡	6,710.26	2,295,670	342
	千 葉	20.00	1,574	79
	東 京	10,468.00	3,392,800	324
	愛 知	6,398.00	2,104,064	329
	三 重	40.00	16,800	420
	長 崎	120.00	94,752	790
	- - - 合 計 - - -	23,756.26	7,905,660	333
さば	静 岡	774.84	533,580	689
	青 森	840.00	536,130	638
	宮 城	430.00	245,616	571
	千 葉	4,785.00	2,051,324	429
	東 京	14,543.00	7,525,986	517
	愛 知	84.00	79,632	948
	三 重	6,660.00	3,560,856	535
	- - - 合 計 - - -	28,116.84	14,533,124	517
ぶり	東 京	1,353.20	739,525	547
	神奈川	60.00	40,946	682
	石 川	512.90	268,721	524
	和歌山	7.00	2,940	420
	長 崎	821.00	509,980	621

冷凍

品名	産地	数量(kg)	金額(税込)	平均単価
- - - 合計	- - -	2,754.10	1,562,112	567
ひらめ	東京	10.00	8,400	840
- - - 合計	- - -	10.00	8,400	840
その他かれい	静岡	273.90	477,287	1,743
	栃木	28.30	16,694	590
	東京	9,403.74	5,630,551	599
	神奈川	490.00	596,394	1,217
	愛知	3,981.00	2,008,620	505
	三重	897.00	633,632	706
	兵庫	67.40	106,154	1,575
- - - 合計	- - -	15,141.34	9,469,332	625
したびらめ	愛知	30.00	31,394	1,046
- - - 合計	- - -	30.00	31,394	1,046
たら	千葉	72.00	35,280	490
	東京	224.00	177,446	792
	愛知	210.00	143,318	682
- - - 合計	- - -	506.00	356,044	704
メルルーサ	静岡	69.40	149,184	2,150
	東京	673.00	615,292	914
	愛知	530.00	481,842	909
	三重	150.00	99,640	664
- - - 合計	- - -	1,422.40	1,345,958	946
その他たら	静岡	28.35	35,451	1,250
	東京	7,187.20	3,222,023	448
	愛知	668.00	374,114	560
- - - 合計	- - -	7,883.55	3,631,588	461
ぎんだら	静岡	16.14	49,428	3,062
	福島	521.64	935,885	1,794
	東京	1,406.16	2,717,167	1,932
	愛知	280.00	543,900	1,943
	三重	385.56	743,587	1,929
- - - 合計	- - -	2,609.50	4,989,967	1,912
れんこだい	埼玉	40.00	25,200	630
	東京	240.00	159,068	663

冷凍

品名	産地	数量(kg)	金額(税込)	平均単価
れんこだい	長崎	9.60	11,970	1,247
- - - 合計	- - -	289.60	196,238	678
その他たい	静岡	516.90	338,641	655
	東京	254.00	214,406	844
- - - 合計	- - -	770.90	553,047	717
さわら	静岡	101.68	142,189	1,398
	東京	8,608.00	5,793,274	673
	愛知	495.00	349,485	706
	三重	1,324.00	665,196	502
- - - 合計	- - -	10,528.68	6,950,144	660
めぬけ	静岡	94.23	115,420	1,225
	東京	2,817.90	1,684,909	598
	神奈川	170.00	200,224	1,178
	愛知	2,136.00	1,425,998	668
	三重	1,659.00	819,368	494
- - - 合計	- - -	6,877.13	4,245,919	617
めばる	東京	280.00	227,742	813
	愛知	42.00	44,100	1,050
- - - 合計	- - -	322.00	271,842	844
いぼたい	静岡	15.30	18,132	1,185
	宮城	60.00	48,508	808
	東京	326.00	225,530	692
	愛知	830.00	496,794	599
	山口	30.24	46,304	1,531
- - - 合計	- - -	1,261.54	835,268	662
あなご	静岡	197.92	606,312	3,063
	宮城	38.40	82,656	2,153
	東京	190.80	498,956	2,615
	愛知	56.00	168,000	3,000
	大阪	273.00	593,564	2,174
	鳥取	6.72	21,369	3,180
	島根	33.60	113,097	3,366
- - - 合計	- - -	796.44	2,083,954	2,617
ほっけ	静岡	326.40	111,888	343
	北海道	18,710.00	3,089,702	165
	茨城	540.00	198,450	368

冷凍

品名	産地	数量(kg)	金額(税込)	平均単価
ほっけ	東京	2,856.00	570,776	200
	愛知	4,116.10	910,505	221
- - - 合計	- - -	26,548.50	4,881,321	184
あまだい	東京	80.00	91,872	1,148
	- - - 合計	- - -	80.00	91,872
きんめだい	静岡	21.15	88,830	4,200
	宮城	750.00	951,818	1,269
	千葉	162.00	22,017	136
	東京	4,391.60	3,288,150	749
- - - 合計	- - -	5,324.75	4,350,815	817
いとよりだい	東京	20.00	23,098	1,155
	- - - 合計	- - -	20.00	23,098
こち	東京	6.00	5,774	962
	- - - 合計	- - -	6.00	5,774
さより	愛知	180.00	595,560	3,309
	- - - 合計	- - -	180.00	595,560
まとうだい	東京	10.00	11,130	1,113
	- - - 合計	- - -	10.00	11,130
むつ	静岡	76.80	36,960	481
	東京	499.00	1,222,776	2,450
	愛知	90.00	133,346	1,482
- - - 合計	- - -	665.80	1,393,082	2,092
その他ふぐ	山口	10.00	10,290	1,029
	- - - 合計	- - -	10.00	10,290
さんま	静岡	15.00	2,992	199
	北海道	4,210.00	1,116,456	265
	宮城	3,320.00	932,912	281
	東京	441.10	123,316	280
	愛知	76.80	87,360	1,138
- - - 合計	- - -	8,062.90	2,263,036	281

冷凍

品名	産地	数量(kg)	金額(税込)	平均単価
にぎす	愛知	168.00	157,752	939
- - - 合計	- - -	168.00	157,752	939
しいら	静岡	133.80	99,768	746
	長崎	260.00	158,340	609
- - - 合計	- - -	393.80	258,108	655
たちうお	静岡	18.60	27,342	1,470
	東京	1,970.00	977,846	496
	愛知	56.00	51,450	919
	三重	580.00	269,628	465
- - - 合計	- - -	2,624.60	1,326,266	505
その他魚類	静岡	26.00	58,380	2,245
	北海道	10.00	2,520	252
	東京	4,105.00	3,186,395	776
	愛知	1,822.00	900,580	494
	三重	1,877.50	1,667,305	888
	大阪	48.00	183,120	3,815
	兵庫	70.00	56,322	805
	和歌山	207.00	225,108	1,087
	鳥取	1,500.00	1,059,484	706
	徳島	67.00	109,777	1,638
	香川	32.00	14,448	452
- - - 合計	- - -	9,764.50	7,463,439	764
雑魚	東京	801.00	513,128	641
	愛知	123.60	138,472	1,120
	福岡	10.00	16,380	1,638
- - - 合計	- - -	934.60	667,980	715
うなぎ	静岡	4,528.26	20,719,601	4,576
	茨城	330.00	933,450	2,829
	東京	2,448.00	6,561,203	2,680
	愛知	420.00	1,128,960	2,688
	大阪	72.00	132,300	1,838
	愛媛	100.00	441,000	4,410
	鹿児島	18.00	64,888	3,605
- - - 合計	- - -	7,916.26	29,981,402	3,787
あゆ	東京	390.00	382,828	982
- - - 合計	- - -	390.00	382,828	982

冷凍

品名	産地	数量(kg)	金額(税込)	平均単価
わかさぎ	東 京	840.00	286,640	341
- - - 合計	- - -	840.00	286,640	341
ブラックタイガー	静 岡	165.80	220,022	1,327
	千 葉	1,715.20	2,095,766	1,222
	東 京	13,443.80	11,628,184	865
	岐 阜	2,635.20	1,784,784	677
	愛 知	3,802.72	3,527,876	928
	三 重	59.00	67,536	1,145
	兵 庫	866.00	394,064	455
- - - 合計	- - -	22,687.72	19,718,232	869
その他くるまえば	東 京	120.00	228,688	1,906
	愛 知	413.60	749,572	1,812
	三 重	30.00	70,087	2,336
- - - 合計	- - -	563.60	1,048,347	1,860
あまえば	静 岡	12.00	11,970	998
	東 京	3,007.00	2,816,458	937
	愛 知	380.00	541,062	1,424
	三 重	574.00	1,219,356	2,124
	大 阪	177.00	306,957	1,734
	兵 庫	510.00	1,724,622	3,382
	福 岡	24.00	60,690	2,529
- - - 合計	- - -	4,684.00	6,681,115	1,426
こえば	静 岡	377.20	1,815,972	4,814
	栃 木	180.00	349,646	1,942
	愛 知	40.00	18,480	462
- - - 合計	- - -	597.20	2,184,098	3,657
いせえば	静 岡	10.00	31,500	3,150
	東 京	100.00	276,150	2,762
	愛 知	630.00	2,011,274	3,192
	三 重	110.00	357,944	3,254
- - - 合計	- - -	850.00	2,676,868	3,149
その他えび	静 岡	281.90	949,620	3,369
	千 葉	2,325.40	2,827,792	1,216
	東 京	24,534.00	30,977,934	1,263
	岐 阜	1,506.00	2,140,587	1,421
	愛 知	14,891.35	31,348,292	2,105
	三 重	10,841.30	12,032,836	1,110

冷凍

品名	産地	数量(kg)	金額(税込)	平均単価
その他えび	大 阪	1,238.80	1,920,554	1,550
	鳥 取	14.40	9,072	630
- - - 合計	- - -	55,633.15	82,206,687	1,478
たらばがに	静 岡	22.00	81,690	3,713
	北海道	138.50	398,474	2,877
	茨 城	23.20	61,530	2,652
	千 葉	29.60	32,256	1,090
	東 京	569.41	763,948	1,342
	愛 知	53.76	254,016	4,725
	鳥 取	10.00	36,750	3,675
	福 岡	130.00	463,680	3,567
- - - 合計	- - -	976.47	2,092,344	2,143
ずわいがに	静 岡	392.00	521,274	1,330
	北海道	478.00	606,213	1,268
	青 森	180.00	365,820	2,032
	岩 手	116.00	304,500	2,625
	宮 城	60.00	212,940	3,549
	茨 城	220.00	138,600	630
	千 葉	640.00	813,224	1,271
	東 京	8,360.26	15,737,638	1,882
	福 井	5.00	9,450	1,890
	愛 知	1,123.60	2,024,794	1,802
	大 阪	989.00	1,611,850	1,630
	鳥 取	1,799.10	3,745,866	2,082
	鳥 根	1,000.00	2,095,506	2,096
	福 岡	46.80	79,086	1,690
	- - - 合計	- - -	15,409.76	28,266,761
わたりがに	東 京	42.00	30,030	715
	愛 知	1,672.00	903,262	540
	三 重	5.00	17,640	3,528
- - - 合計	- - -	1,719.00	950,932	553
その他かに	静 岡	6.00	17,010	2,835
	鳥 取	14.40	9,072	630
- - - 合計	- - -	20.40	26,082	1,279
こういか	静 岡	1,430.00	1,933,902	1,352
	東 京	5,634.00	11,305,332	2,007
	愛 知	104.00	213,780	2,056
	三 重	128.00	113,038	883
	徳 島	218.00	235,346	1,080
- - - 合計	- - -	7,514.00	13,801,398	1,837

冷凍

品名	産地	数量(kg)	金額(税込)	平均単価
あおりいか	静岡	30.00	26,770	892
	東京	170.00	327,592	1,927
	大阪	648.00	272,160	420
	- - - 合計 - - -	848.00	626,522	739
やりいか	静岡	1,126.00	759,559	675
	茨城	281.00	211,094	751
	東京	6.00	15,120	2,520
	愛知	48.00	91,728	1,911
	三重	10.00	8,400	840
	大阪	690.00	858,052	1,244
	福岡	399.00	618,440	1,550
- - - 合計 - - -	2,560.00	2,562,393	1,001	
するめいか	静岡	605.50	276,570	457
	北海道	21.00	30,868	1,470
	青森	7,709.00	3,427,052	445
	宮城	1.00	2,100	2,100
	茨城	2,741.00	2,401,322	876
	東京	3,323.57	1,680,211	506
	神奈川	2,204.30	1,687,317	765
	新潟	22.00	53,444	2,429
	三重	10.00	5,480	548
	- - - 合計 - - -	16,637.37	9,564,364	575
あかいか	千葉	3,331.00	1,930,836	580
- - - 合計 - - -	3,331.00	1,930,836	580	
その他いか	静岡	24.20	23,740	981
	北海道	120.00	132,296	1,102
	青森	5,721.60	3,151,513	551
	秋田	90.00	229,950	2,555
	千葉	3,253.50	1,800,712	553
	東京	513.40	357,048	695
	石川	1,808.00	764,496	423
	愛知	56.00	71,064	1,269
	三重	5.00	6,614	1,323
	大阪	510.00	221,024	433
	徳島	547.00	549,212	1,004
	沖縄	1,507.20	2,093,343	1,389
	- - - 合計 - - -	14,155.90	9,401,012	664
	まだこ	静岡	10,989.20	14,198,647
茨城		433.00	698,657	1,614
東京		4,068.20	3,627,243	892

冷凍

品名	産地	数量(kg)	金額(税込)	平均単価
まだこ	岐 阜	70.00	83,417	1,192
	愛 知	10.00	17,850	1,785
	三 重	138.00	215,354	1,561
	大 阪	283.80	338,597	1,193
	徳 島	36.00	43,848	1,218
- - - 合 計 - - -		16,028.20	19,223,613	1,199
いいだこ	静 岡	131.00	116,909	892
	東 京	12.00	5,670	473
- - - 合 計 - - -		143.00	122,579	857
ばい	宮 城	19.20	49,140	2,559
	東 京	40.00	59,324	1,483
- - - 合 計 - - -		59.20	108,464	1,832
その他いがい	東 京	110.00	71,398	649
- - - 合 計 - - -		110.00	71,398	649
ほたてがい	静 岡	10.00	12,600	1,260
	青 森	54.00	103,632	1,919
	千 葉	970.00	1,120,546	1,155
	東 京	4,054.80	7,016,928	1,731
	愛 知	12,740.00	13,730,212	1,078
- - - 合 計 - - -		17,828.80	21,983,918	1,233
かき	東 京	10.00	8,924	892
	愛 知	399.00	366,424	918
	広 島	120.40	121,272	1,007
- - - 合 計 - - -		529.40	496,620	938
ばかがい	東 京	70.00	128,618	1,837
- - - 合 計 - - -		70.00	128,618	1,837
あさり	千 葉	1,130.00	705,384	624
	東 京	210.00	117,914	561
	愛 知	1,610.00	912,966	567
	三 重	120.00	68,880	574
- - - 合 計 - - -		3,070.00	1,805,144	588
その他二枚貝	静 岡	44.00	208,314	4,734
	千 葉	110.00	36,960	336
	東 京	224.00	425,458	1,899

冷凍

品名	産地	数量(kg)	金額(税込)	平均単価
その他二枚貝	広島	22.40	25,200	1,125
- - - 合計	- - -	400.40	695,932	1,738
もずく	愛知	132.00	117,810	893
	沖縄	184.00	57,750	314
- - - 合計	- - -	316.00	175,560	556
その他食品	静岡	476.00	493,892	1,038
	愛知	195.00	169,042	867
- - - 合計	- - -	671.00	662,934	988
冷凍	合計	673,345.78	641,245,741	952

塩蔵加工

品名	産地	数量(kg)	金額(税込)	平均単価
なまこ	愛知	4.00	2,940	735
- - - 合計	- - -	4.00	2,940	735
かずのこ	北海道	37.80	709,692	18,775
	青森	2.40	13,860	5,775
	神奈川	133.60	543,058	4,065
	新潟	1.80	1,978	1,099
	愛知	192.00	192,144	1,001
	兵庫	2.40	47,880	19,950
- - - 合計	- - -	370.00	1,508,612	4,077
すじこ	青森	120.00	151,200	1,260
	東京	59.20	354,900	5,995
- - - 合計	- - -	179.20	506,100	2,824
いくら	北海道	604.00	3,611,790	5,980
	岩手	7.20	38,556	5,355
	東京	1,123.70	12,469,376	11,097
	愛知	68.00	1,202,250	17,680
	三重	36.00	11,024	306
	大阪	13.20	121,904	9,235
	山口	7.60	2,204	290
	福岡	1,548.00	2,380,241	1,538
- - - 合計	- - -	3,407.70	19,837,345	5,821
たらこ	北海道	184.00	331,800	1,803
	東京	66.40	106,470	1,603
	愛知	64.00	131,040	2,048
	山口	20.00	48,300	2,415
	福岡	955.00	2,195,438	2,299
- - - 合計	- - -	1,289.40	2,813,048	2,182
その他魚卵	東京	86.88	321,824	3,704
	神奈川	17.21	33,282	1,934
	愛知	32.65	21,167	648
- - - 合計	- - -	136.74	376,273	2,752
白子	山形	23.00	84,420	3,670
	富山	9.00	25,200	2,800
- - - 合計	- - -	32.00	109,620	3,426
塩さけ	静岡	3,383.50	2,693,516	796

塩蔵加工

品名	産地	数量(kg)	金額(税込)	平均単価
塩さけ	北海道	9,291.40	8,230,602	886
	宮 城	1,792.00	1,366,932	763
	茨 城	160.00	133,728	836
	千 葉	23,188.00	18,512,416	798
	東 京	12,904.00	9,123,179	707
	愛 知	15,471.50	10,980,065	710
	- - - 合 計 - - -		66,190.40	51,040,438
塩ます	北海道	403.30	516,390	1,280
	千 葉	128.00	117,768	920
	- - - 合 計 - - -		531.30	634,158
塩さば	静 岡	60.00	91,874	1,531
	青 森	13.00	113,924	8,763
	千 葉	5,581.40	3,635,612	651
	東 京	893.00	3,000,775	3,360
	愛 知	270.00	192,780	714
	三 重	224.00	56,068	250
	山 口	432.12	662,254	1,533
	福 岡	372.40	4,578,834	12,295
- - - 合 計 - - -		7,845.92	12,332,121	1,572
塩さんま	北海道	6,710.60	2,851,128	425
	愛 知	13.00	168,522	12,963
	- - - 合 計 - - -		6,723.60	3,019,650
塩辛	静 岡	4,520.80	4,164,808	921
	北海道	807.20	618,762	767
	青 森	217.60	147,104	676
	宮 城	67.20	40,656	605
	茨 城	10.00	26,670	2,667
	東 京	188.60	101,566	539
	神奈川	256.44	601,372	2,345
	大 阪	159.60	70,560	442
	兵 庫	12.00	13,860	1,155
	- - - 合 計 - - -		6,239.44	5,785,358
開干	静 岡	78,864.43	43,372,296	550
	北海道	168.00	139,754	832
	青 森	31.10	173,721	5,586
	宮 城	121.60	114,912	945
	福 島	339.60	449,704	1,324
	茨 城	5,170.50	4,032,413	780
	千 葉	3,913.60	2,839,402	726
	東 京	741.00	264,808	357
	神奈川	64.00	139,020	2,172

塩蔵加工

品名	産地	数量(kg)	金額(税込)	平均単価
開干	愛知	730.80	223,952	306
	三重	72.00	36,854	512
	山口	755.20	878,948	1,164
	福岡	20.00	18,480	924
	佐賀	1,269.20	779,724	614
- - - 合計	- - -	92,261.03	53,463,988	579
燻製	東京	289.00	597,540	2,068
	愛知	740.00	1,280,044	1,730
	大阪	456.00	324,450	712
- - - 合計	- - -	1,485.00	2,202,034	1,483
塩干	静岡	1,199.80	6,237,288	5,199
	北海道	24.00	20,790	866
	青森	5,118.80	4,842,819	946
	宮城	3,724.00	2,846,061	764
	山形	108.00	107,722	997
	茨城	1,004.00	632,637	630
	千葉	154.40	432,546	2,801
	東京	2,930.20	2,141,096	731
	富山	30.00	40,634	1,354
	石川	254.60	333,532	1,310
	福井	90.00	75,600	840
	愛知	3,928.20	3,671,570	935
	三重	242.00	377,853	1,561
	大阪	226.00	211,048	934
	兵庫	517.60	234,756	454
	島根	92.80	84,504	911
	広島	145.80	159,598	1,095
	山口	213.60	115,730	542
	徳島	561.60	556,164	990
	香川	50.00	350,694	7,014
愛媛	235.00	229,224	975	
福岡	168.00	124,107	739	
- - - 合計	- - -	21,018.40	23,825,973	1,134
素干	静岡	271.26	1,796,216	6,622
	北海道	2,298.00	526,050	229
	宮城	3.60	15,434	4,287
	茨城	1,266.00	1,128,945	892
	栃木	340.00	1,499,400	4,410
	千葉	15.00	15,434	1,029
	東京	5,393.20	2,482,849	460
	福井	21.00	28,664	1,365
	愛知	210.80	146,808	696
	大阪	739.60	765,470	1,035
	兵庫	4.56	3,990	875
	山口	2,197.00	1,428,226	650
	大分	374.00	371,490	993

塩蔵加工

品名	産地	数量(kg)	金額(税込)	平均単価
- - - 合計	- - -	13,134.02	10,208,976	777
丸干	青森	253.92	540,918	2,130
	千葉	7,431.57	3,330,841	448
	東京	671.24	322,096	480
	愛知	241.20	173,502	719
	三重	56.00	23,938	427
	山口	33.60	29,450	876
	福岡	6.00	9,240	1,540
	大分	325.68	326,400	1,002
- - - 合計	- - -	9,019.21	4,756,385	527
煮干	静岡	40,999.65	55,249,884	1,348
	青森	1,005.76	2,178,362	2,166
	千葉	1,784.50	1,518,611	851
	東京	1,228.00	1,009,523	822
	愛知	6,258.30	6,071,340	970
	三重	311.80	244,120	783
	大阪	112.00	123,843	1,106
	兵庫	834.00	362,983	435
	広島	452.70	614,025	1,356
	高知	90.00	74,550	828
	福岡	642.40	947,268	1,475
- - - 合計	- - -	53,719.11	68,394,509	1,273
揚物	静岡	18,168.06	7,394,410	407
	北海道	12.00	17,010	1,418
	岩手	804.00	337,221	419
	宮城	4,167.80	3,340,563	802
	東京	230.00	101,048	439
	神奈川	27.60	25,500	924
	新潟	1,838.00	1,187,841	646
	石川	3,205.00	1,307,027	408
	愛知	14,633.40	21,483,344	1,468
	三重	921.40	398,210	432
	京都	7,418.80	4,864,979	656
	大阪	15.00	3,464	231
	兵庫	839.20	625,180	745
	岡山	962.80	817,694	849
長崎	276.50	290,728	1,051	
- - - 合計	- - -	53,519.56	42,194,219	788
はんぺん	静岡	13,956.36	5,424,593	389
	東京	495.00	328,382	663
	新潟	480.00	228,013	475
	愛知	254.60	139,700	549

塩蔵加工

品名	産地	数量(kg)	金額(税込)	平均単価
- - - 合計	- - -	15,185.96	6,120,688	403
練製品	静岡	10,546.90	19,219,085	1,822
	北海道	285.00	265,754	932
	岩手	18.00	12,662	703
	宮城	1,262.00	665,862	528
	秋田	16.20	73,436	4,533
	東京	2,440.30	3,182,921	1,304
	神奈川	1,074.60	1,063,936	990
	新潟	5,541.40	2,763,546	499
	石川	3,553.00	1,965,981	553
	愛知	14,568.80	8,061,001	553
	三重	1,878.10	1,174,959	626
	京都	32.00	45,672	1,427
	大阪	108.00	365,812	3,387
	兵庫	4,724.00	1,761,228	373
	島根	216.00	124,726	577
	岡山	56.00	52,838	944
広島	434.00	554,767	1,278	
- - - 合計	- - -	46,754.30	41,354,186	885
湯煮品	静岡	5,283.40	5,828,667	1,103
	北海道	316.50	305,958	967
	福島	84.00	42,210	503
	茨城	33.60	32,128	956
	千葉	204.00	182,070	893
	福井	20.00	23,940	1,197
	愛知	2,266.00	2,199,464	971
	兵庫	984.40	661,500	672
	香川	60.00	44,100	735
- - - 合計	- - -	9,251.90	9,320,037	1,007
粕漬け	静岡	1,592.18	3,083,647	1,937
	東京	543.50	491,390	904
	大阪	10.00	8,064	806
- - - 合計	- - -	2,145.68	3,583,101	1,670
糀漬け	静岡	15,394.33	12,503,715	812
- - - 合計	- - -	15,394.33	12,503,715	812
味付品	静岡	31.20	53,066	1,701
	青森	1,112.84	1,198,028	1,077
	宮城	1,440.00	1,401,897	974
	茨城	272.04	412,417	1,516
	新潟	50.40	52,532	1,042
	三重	326.40	105,460	323

塩蔵加工

品名	産地	数量(kg)	金額(税込)	平均単価
味付品	兵庫	30.00	12,072	402
	広島	72.00	29,504	410
	山口	3,600.00	330,750	92
	福岡	405.00	226,170	558
	熊本	1,811.52	533,432	294
- - - 合計	- - -	9,151.40	4,355,328	476
調味漬品	静岡	11,300.49	10,479,734	927
	北海道	21.60	29,232	1,353
	青森	3,489.96	1,131,478	324
	宮城	427.20	290,902	681
	千葉	180.00	12,284	68
	東京	177.50	169,351	954
	新潟	94.20	127,572	1,354
	山梨	27.00	12,662	469
	京都	87.00	159,594	1,834
	大阪	20.00	25,200	1,260
	兵庫	57.60	126,000	2,188
- - - 合計	- - -	15,882.55	12,564,009	791
鰻加工品	静岡	6,419.20	35,177,472	5,480
	東京	11,036.60	37,824,880	3,427
	愛知	2.40	4,032	1,680
	大阪	3,694.00	10,670,991	2,889
	山口	4.80	11,340	2,363
- - - 合計	- - -	21,157.00	83,688,715	3,956
乾節	千葉	63.00	68,040	1,080
	東京	5.76	14,742	2,559
	愛知	397.80	446,670	1,123
	三重	12.00	15,120	1,260
- - - 合計	- - -	478.56	544,572	1,138
みりん干し	静岡	820.30	762,435	929
	宮城	1,299.60	1,083,293	834
	茨城	1,314.00	492,439	375
	千葉	341.52	324,072	949
	東京	2,200.00	1,194,978	543
	愛知	76.80	92,736	1,208
	三重	419.20	291,060	694
	山口	1,265.36	1,676,541	1,325
	長崎	165.00	207,900	1,260
- - - 合計	- - -	7,901.78	6,125,454	775
サラダ	静岡	1,087.00	1,551,450	1,427
	千葉	39.00	24,831	637

塩蔵加工

品名	産地	数量(kg)	金額(税込)	平均単価
サラダ	東京	276.00	328,860	1,192
	神奈川	7.20	13,228	1,837
	新潟	31.50	33,068	1,050
	石川	207.50	278,354	1,341
	愛知	95.00	80,579	848
	熊本	12.00	8,820	735
	- - - 合計 - - -		1,755.20	2,319,190
珍味	静岡	614.00	764,017	1,244
	北海道	769.20	834,758	1,085
	青森	190.40	385,068	2,022
	岩手	6.00	1,984	331
	宮城	292.40	231,071	790
	福島	132.20	809,056	6,120
	茨城	1,064.26	1,247,637	1,172
	埼玉	572.20	1,117,533	1,953
	千葉	20.00	31,500	1,575
	東京	1,890.10	2,537,254	1,342
	神奈川	82.40	80,636	979
	新潟	343.74	437,909	1,274
	石川	180.00	92,652	515
	山梨	45.60	211,888	4,647
	長野	48.00	123,480	2,573
	愛知	1,075.00	1,612,879	1,500
	三重	177.60	396,668	2,233
	大阪	1,745.68	1,826,106	1,046
	兵庫	418.08	645,780	1,545
	島根	855.60	2,326,921	2,720
	広島	1,290.60	653,105	506
	山口	756.00	210,342	278
	熊本	102.00	98,117	962
- - - 合計 - - -		12,671.06	16,676,361	1,316
調味加工品	静岡	3,283.60	7,760,011	2,363
	北海道	1,202.20	1,012,906	843
	青森	594.00	310,902	523
	宮城	126.60	141,718	1,119
	秋田	8.00	12,600	1,575
	茨城	12.00	9,198	767
	千葉	13.00	13,650	1,050
	東京	4,648.90	4,951,198	1,065
	神奈川	599.04	708,783	1,183
	新潟	735.56	650,352	884
	石川	78.00	8,190	105
	福井	30.00	29,922	997
	岐阜	59.00	106,050	1,797
	愛知	5,493.68	6,391,225	1,163
	三重	15,409.12	1,521,469	99
	滋賀	48.00	46,616	971
	大阪	1,805.79	2,802,100	1,552

塩蔵加工

品名	産地	数量(kg)	金額(税込)	平均単価
調味加工品	兵 庫	719.44	641,668	892
	広 島	1,574.50	1,440,336	915
	山 口	1,961.00	575,908	294
	愛 媛	134.80	150,968	1,120
	熊 本	2,076.00	258,882	125
	大 分	228.00	224,435	984
	- - - 合 計 - - -		40,840.23	29,769,087
その他加工品	静 岡	2,043.48	1,436,812	703
	北海道	8.00	7,350	919
	青 森	88.00	393,428	4,471
	福 島	1,299.80	921,232	709
	茨 城	529.00	2,533,332	4,789
	千 葉	60.00	94,500	1,575
	東 京	1,455.00	1,436,285	987
	新 潟	53.52	56,293	1,052
	岐 阜	92.00	85,676	931
	愛 知	192.00	99,580	519
	三 重	960.00	840,200	875
	滋 賀	8.00	10,836	1,355
	大 阪	60.00	81,900	1,365
	兵 庫	431.20	559,062	1,297
	島 根	2,859.20	2,494,802	873
	広 島	151.20	257,668	1,704
	山 口	17.60	19,488	1,107
	愛 媛	102.00	99,907	979
	福 岡	477.20	517,482	1,084
- - - 合 計 - - -		10,887.20	11,945,833	1,097
魚卵加工品	北海道	60.00	94,500	1,575
	千 葉	192.00	265,964	1,385
	東 京	496.40	825,296	1,663
	愛 知	91.80	613,410	6,682
	大 阪	308.80	452,654	1,466
	山 口	74.40	244,020	3,280
	福 岡	5,829.82	10,585,427	1,816
- - - 合 計 - - -		7,053.22	13,081,271	1,855
鳥卵加工	静 岡	3,621.45	2,656,875	734
	埼 玉	79.60	126,761	1,592
	千 葉	3.00	7,481	2,494
	神奈川	485.60	338,098	696
	新 潟	5,532.20	3,789,855	685
	愛 知	236.00	161,782	686
	京 都	100.00	73,500	735
	- - - 合 計 - - -		10,057.85	7,154,352

塩蔵加工

品名	産地	数量(kg)	金額(税込)	平均単価
万イ	静 岡	18.00	17,010	945
	東 京	885.00	431,378	487
	香 川	120.00	76,124	634
	- - - 合 計 - - -	1,023.00	524,512	513
キヨサ'	静 岡	10,385.65	10,111,758	974
	群 馬	174.00	97,144	558
	千 葉	546.40	210,441	385
	東 京	1,842.03	323,032	175
	神奈川	1,140.00	373,582	328
	福 井	3,914.60	746,560	191
	三 重	590.80	351,341	595
	大 阪	1,263.60	726,951	575
	福 岡	109.44	166,518	1,522
	- - - 合 計 - - -	19,966.52	13,107,327	656
惣菜	静 岡	15,465.20	8,512,932	550
	北海道	80.00	109,200	1,365
	宮 城	68.80	46,368	674
	山 形	134.00	115,500	862
	茨 城	5,280.40	1,411,364	267
	栃 木	50.00	42,840	857
	群 馬	102.00	62,370	611
	埼 玉	32.00	20,160	630
	千 葉	991.80	639,194	644
	東 京	1,426.40	921,068	646
	神奈川	14,526.20	4,332,415	298
	新 潟	4,804.42	3,280,699	683
	富 山	183.00	115,668	632
	石 川	52.60	74,388	1,414
	福 井	5,117.90	2,266,541	443
	長 野	30.20	63,157	2,091
	岐 阜	3,396.00	2,069,191	609
	愛 知	2,010.76	1,417,754	705
	三 重	356.20	252,653	709
	京 都	5,544.90	3,609,752	651
	大 阪	3,763.70	1,711,438	455
	兵 庫	1,786.20	1,157,498	648
	奈 良	77.00	80,913	1,051
	和歌山	220.00	74,844	340
	鳥 取	1,970.00	1,183,056	601
	島 根	209.40	141,746	677
	広 島	715.60	439,355	614
	山 口	433.00	556,710	1,286
	徳 島	18.00	10,080	560
	香 川	15.00	20,412	1,361
	福 岡	361.60	189,453	524
	熊 本	135.00	83,912	622
- - - 合 計 - - -	69,357.28	35,012,631	505	

塩蔵加工

品名	産地	数量(kg)	金額(税込)	平均単価
デザート	静岡	952.80	776,467	815
	茨城	430.80	185,658	431
	栃木	100.00	86,620	866
	埼玉	372.20	172,149	463
	千葉	490.00	179,652	367
	福井	407.60	206,180	506
	岐阜	1,142.60	876,589	767
	愛知	9,726.60	3,688,265	379
	三重	3,731.60	1,036,361	278
	滋賀	72.00	47,250	656
	大阪	4,750.80	1,597,710	336
	奈良	6.00	2,126	354
	広島	419.20	213,581	509
	愛媛	56.00	52,920	945
- - - 合計 - - -		22,658.20	9,121,528	403
その他食品	静岡	18,304.85	6,604,403	361
	北海道	878.62	1,030,968	1,173
	青森	583.60	365,126	626
	宮城	4,602.68	3,458,007	751
	茨城	30.80	60,194	1,954
	群馬	78.00	111,720	1,432
	千葉	229.84	291,382	1,268
	東京	9,080.89	7,090,313	781
	神奈川	461.68	631,800	1,368
	新潟	3,219.06	1,809,214	562
	石川	115.00	155,570	1,353
	福井	3,319.60	986,023	297
	長野	34.00	36,540	1,075
	岐阜	1,777.20	1,631,470	918
	愛知	7,488.52	7,098,520	948
	三重	1,593.00	1,912,196	1,200
	大阪	3,535.84	2,289,696	648
	兵庫	43.40	58,009	1,337
	奈良	658.30	754,248	1,146
	和歌山	2,624.60	507,833	193
	鳥取	32.60	87,758	2,692
	島根	1,934.30	2,199,066	1,137
	岡山	32.00	14,280	446
	広島	19.20	12,096	630
	山口	162.96	127,932	785
	香川	3,958.00	2,097,512	530
	愛媛	108.00	88,603	820
	福岡	86.70	98,006	1,130
	佐賀	136.00	42,840	315
	長崎	462.00	596,650	1,291
熊本	34.00	44,204	1,300	
- - - 合計 - - -		65,625.24	42,292,179	644

塩蔵加工

品名	産地	数量(kg)	金額(税込)	平均単価
塩蔵加工	合計	742,304.49	664,175,823	895
総合計		2,583,752.83	2,038,966,616	789