

# 市場月報

平成  
23 6

○ 青果部

- 1 種別取扱高 本月の概要
- 2 種別日別取扱高
- 3 委託・買付別種別取扱高
- 4 県内・県外別種別取扱高
- 5 都道府県別種別取扱高
- 6 品目別取扱数量順位表
- 7 品目別取扱金額順位表
- 8~ 品目産地別取扱高

浜松市中央卸売市場

# 1 種別取扱高

数量 = kg  
金額 = 円(税込)

種別	本月取扱高					一日平均取扱高	
	数量		金額		平均単価	数量	金額
野菜	6,101,295.04	70.2 %	1,298,130,494	63 %	213	277,331.59	59,005,931
果実	2,327,831.37	26.8 %	714,552,463	34.7 %	307	105,810.51	32,479,657
その他	251,480.38	3.0 %	45,841,462	2.3 %	182	11,430.93	2,083,703
合計	8,680,606.79	100 %	2,058,524,419	100 %	237	394,573.03	93,569,291

種別	前月取扱高及び対比			
	数量		金額	
野菜	6,377,345.27	95.7 %	1,251,029,578	103.8 %
果実	2,099,114.91	110.9 %	650,241,994	109.9 %
その他	258,135.34	97.4 %	47,483,314	96.5 %
合計	8,734,595.52	99.4 %	1,948,754,886	105.6 %

種別	前年同期取扱高及び対比			
	数量		金額	
野菜	6,159,671.05	99.1 %	1,358,861,271	95.5 %
果実	2,351,590.22	99.0 %	750,033,240	95.3 %
その他	233,254.79	107.8 %	50,910,654	90.0 %
合計	8,744,516.06	99.3 %	2,159,805,165	95.3 %

## 本月の概要

- 1 開市日数 22 日
- 2 最高入荷日 6月9日 459,255.08 kg      4 最高売上日 6月9日 114,803,895 円
- 3 最低入荷日 6月29日 292,041.86 kg      5 最低売上日 6月29日 69,201,563 円

### 編集方法

この市場月報は、浜松市中央卸売市場において、当該月中に取引された生鮮食料品(青果部・水産物部)に関し、卸売業者が浜松市中央卸売市場業務条例等の定めるところにより提出した各種報告書に基づいて作成しました。

- 単位 kg・円(税込)にて表示してあります。
- 平均単価 有効桁において、単純平均値を用いています。
- 産地 原則として、原産地を採用していますが、一部当該出荷者の属する都道府県別(属人主義)による産地表示となっている場合があります。
- 端数処理 単位未満の数値を処理してあるため、合計と一致しない場合があります。
- お問い合わせ 浜松市中央卸売市場 053-427-7406

## 2 種別日別取扱高

数量 = kg  
金額 = 円(税込)

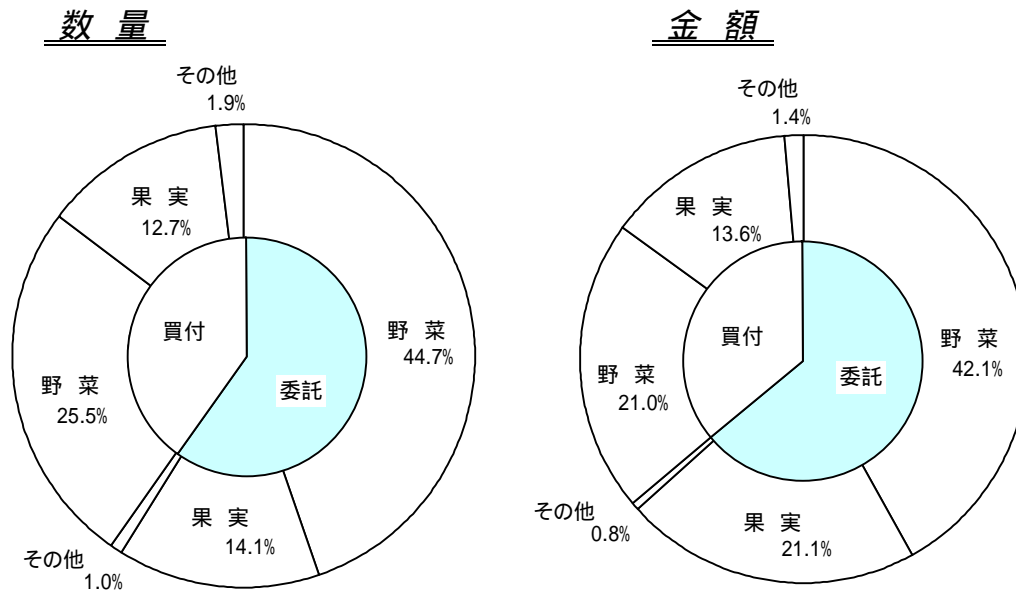
		野菜		果実		その他	
日	曜日	数量	金額	数量	金額	数量	金額
6月1日	水						
6月2日	木	333,864.28	72,186,616	103,586.43	30,172,221	12,959.35	2,342,277
6月3日	金	251,658.72	52,484,657	81,347.82	23,686,442	9,315.56	1,581,369
6月4日	土	281,368.16	59,416,222	113,429.67	30,806,757	9,875.09	1,675,847
6月5日	日						
6月6日	月	311,892.28	69,158,847	113,158.58	32,759,924	11,676.34	1,909,100
6月7日	火	309,416.52	67,965,741	101,114.20	29,166,096	10,797.84	2,251,673
6月8日	水						
6月9日	木	320,874.84	77,099,094	125,027.25	35,221,826	13,352.99	2,482,975
6月10日	金	289,678.37	60,588,156	88,398.48	25,711,089	7,281.98	1,400,044
6月11日	土	301,609.70	65,310,908	91,857.71	28,031,742	9,000.96	1,609,219
6月12日	日						
6月13日	月	290,940.59	65,714,455	113,519.73	34,561,618	12,284.21	2,121,184
6月14日	火	286,269.48	59,856,391	125,507.84	38,185,615	10,302.36	2,296,367
6月15日	水						
6月16日	木	317,033.66	65,357,579	119,913.33	34,942,475	16,984.41	3,431,758
6月17日	金	258,364.14	53,771,457	105,171.68	32,472,547	11,069.12	1,904,224
6月18日	土	266,731.30	57,101,462	113,866.61	34,463,927	9,870.19	1,761,082
6月19日	日						
6月20日	月	325,213.62	59,528,472	96,698.17	31,273,818	12,639.96	2,384,594
6月21日	火	294,540.18	60,042,888	104,245.55	35,257,998	13,689.00	2,389,341
6月22日	水						
6月23日	木	273,722.40	59,167,405	98,563.80	32,313,020	15,042.00	2,776,441
6月24日	金	260,510.49	49,578,908	108,324.43	38,922,767	10,454.63	1,883,993
6月25日	土	251,961.89	53,841,564	108,509.66	35,345,073	13,745.17	2,341,324
6月26日	日						
6月27日	月	250,778.46	54,957,025	110,004.32	35,024,973	14,477.39	2,056,615
6月28日	火	225,859.40	48,938,360	126,080.76	38,806,844	8,487.24	1,727,198
6月29日	水	203,433.89	41,035,645	79,644.23	26,383,768	8,963.74	1,782,150
6月30日	木	195,572.67	45,028,642	99,861.12	31,041,923	9,210.85	1,732,687

### 3 委託・買付別種別取扱高

数量 = kg  
金額 = 円(税込)

種別	項目	委託	%	買付	%	合計	%
野菜	数量	3,884,559.97	63.6	2,216,735.07	36.4	6,101,295.04	100
	金額	865,958,122	66.7	432,172,372	33.3	1,298,130,494	100
果実	数量	1,226,051.97	52.6	1,101,779.40	47.4	2,327,831.37	100
	金額	435,155,104	60.8	279,397,359	39.2	714,552,463	100
その他	数量	83,797.94	33.3	167,682.44	66.7	251,480.38	100
	金額	16,825,001	36.7	29,016,461	63.3	45,841,462	100
合計	数量	5,194,409.88	59.8	3,486,196.91	40.2	8,680,606.79	100
	金額	1,317,938,227	64.0	740,586,192	36.0	2,058,524,419	100

### 委託・買付取扱高比率グラフ



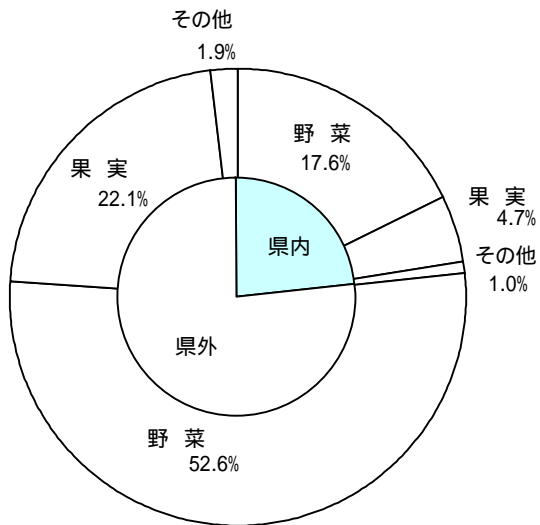
## 4 県内・県外別種別取扱高

数量 = kg  
金額 = 円(税込)

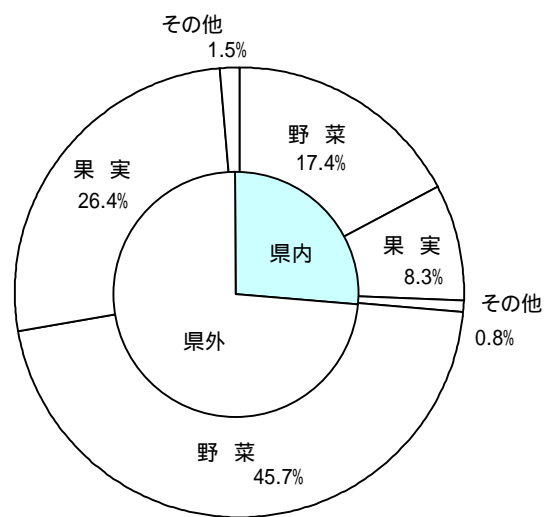
種別	項目	県内	%	県外	%	合計	%
野菜	数量	1,531,221.78	25.0	4,570,073.26	75.0	6,101,295.04	100
	金額	357,294,141	27.5	940,836,353	72.5	1,298,130,494	100
果実	数量	410,169.84	17.6	1,917,661.53	82.4	2,327,831.37	100
	金額	170,200,671	23.8	544,351,792	76.2	714,552,463	100
その他	数量	90,050.53	35.8	161,429.85	64.2	251,480.38	100
	金額	15,654,399	34.1	30,187,063	65.9	45,841,462	100
合計	数量	2,031,442.15	23.4	6,649,164.64	76.6	8,680,606.79	100
	金額	543,149,211	26.3	1,515,375,208	73.7	2,058,524,419	100

### 県内・県外取扱高比率グラフ

#### 数量



#### 金額



## 5 都道府県別種別取扱高

数量 = kg  
金額 = 円(税込)

県名	野 菜		果 実		そ の 他		合 計	
	数量	金額	数量	金額	数量	金額	数量	金額
浜松市内	1,224,794.54	255,227,255	298,848.66	109,730,936	79,015.92	11,932,107	1,602,659.12	376,890,298
静岡県(浜松市以外)	306,427.24	102,066,886	111,321.18	60,469,735	11,034.61	3,722,292	428,783.03	166,258,913
北海道	115,351.13	35,031,901			11,711.80	3,346,710	127,062.93	38,378,611
青 森	237,132.80	34,969,119	310,878.00	87,822,720	2,950.50	795,555	550,961.30	123,587,394
岩 手	394.00	766,760					394.00	766,760
宮 城	916.25	537,168					916.25	537,168
秋 田	916.35	931,967			320.00	115,500	1,236.35	1,047,467
山 形	174.80	229,628	27,020.95	41,565,734			27,195.75	41,795,362
福 島	49,877.00	21,565,016	138.00	158,760	434.00	205,209	50,449.00	21,928,985
茨 城	927,499.95	129,201,558	104,260.00	32,686,139			1,031,759.95	161,887,697
栃 木	11,644.60	5,770,159					11,644.60	5,770,159
群 馬	214,917.30	70,091,990			138.00	35,070	215,055.30	70,127,060
埼 玉	9,456.72	3,970,114			295.92	126,630	9,752.64	4,096,744
千 葉	452,546.05	67,636,639	64,083.00	11,927,776	118.76	49,912	516,747.81	79,614,327
東 京	763.19	1,191,370					763.19	1,191,370
神奈川	78,974.10	5,910,435					78,974.10	5,910,435
新 潟	20,268.36	7,088,889			1,974.00	260,781	22,242.36	7,349,670
富 山	122.40	49,976					122.40	49,976
石 川	124.00	40,416			3.50	1,249	127.50	41,665
福 井	10.00	3,464					10.00	3,464
山 梨	30,791.00	9,554,328	42,476.64	45,941,704	1,671.00	171,674	74,938.64	55,667,706
長 野	601,612.68	121,168,516	1,604.00	2,705,799	1,719.90	231,302	604,936.58	124,105,617
岐 阜	19,902.22	6,631,746	10.50	14,174	60,598.70	8,360,608	80,511.42	15,006,528
愛 知	1,120,745.36	196,795,002	333,985.00	62,925,327	5,527.46	1,731,689	1,460,257.82	261,452,018
三 重	8,950.01	4,329,957	1,350.00	316,574			10,300.01	4,646,531
滋 賀	812.72	735,620					812.72	735,620
京 都	650.10	363,091	14.80	23,730			664.90	386,821
大 阪	5,178.50	1,444,563	5,903.20	6,213,942			11,081.70	7,658,505
兵 庫	46,481.44	3,520,395					46,481.44	3,520,395
奈 良	1,229.00	666,266					1,229.00	666,266
和歌山	3,129.30	1,722,279	6,651.90	3,188,176			9,781.20	4,910,455
鳥 取	2,530.00	1,901,228					2,530.00	1,901,228
鳥 根			23,870.00	25,897,614			23,870.00	25,897,614
岡 山	4,356.54	2,936,579	67.20	158,126			4,423.74	3,094,705
広 島	1,853.29	1,450,086					1,853.29	1,450,086
徳 島	2,888.28	2,223,101			2.20	17,587	2,890.48	2,240,688
香 川	672.50	627,207	8,771.20	6,140,987			9,443.70	6,768,194
愛 媛	290.00	190,470	13,785.00	2,736,108	1,001.85	659,232	15,076.85	3,585,810
高 知	41,407.05	29,288,317	464.00	354,120			41,871.05	29,642,437
福 岡	5,173.77	2,671,765			40.80	81,480	5,214.57	2,753,245
佐 賀	19,336.10	5,407,960	175.00	157,290			19,511.10	5,565,250
長 崎	8,757.05	2,990,969	3,780.75	4,050,024	9,396.34	3,825,398	21,934.14	10,866,391
熊 本	55,305.10	24,335,072	75,625.30	22,386,232			130,930.40	46,721,304
大 分	33.00	39,584	185.00	85,260			218.00	124,844
宮 崎	44,052.90	17,364,953	1,882.20	5,495,734	2,438.20	2,247,510	48,373.30	25,108,197
鹿児島	144,296.20	45,882,573	837.10	819,500	796.00	448,070	145,929.30	47,150,143
沖 縄	3,115.87	1,320,316	67.60	47,721			3,183.47	1,368,037
豪 州	0.50	944					0.50	944
カナダ			111.80	123,584	30.00	57,644	141.80	181,228
中 国	69,558.35	11,056,252	1,886.00	489,192	55,885.00	5,970,218	127,329.35	17,515,662
エクアドル			4,225.00	618,243			4,225.00	618,243
韓 国	6,452.20	3,376,092					6,452.20	3,376,092
メキシコ	70,480.00	13,071,436	67,834.00	11,204,366			138,314.00	24,275,802
マレーシア	15.00	30,232					15.00	30,232
オランダ	3,412.45	2,411,819					3,412.45	2,411,819
N Z	11,952.94	2,000,321	68,768.70	34,051,865	1,277.50	290,933	81,999.14	36,343,119
比 国	212.00	139,020	570,193.60	84,903,524	1,092.24	293,506	571,497.84	85,336,050
タ イ	1,134.84	857,828	197.72	114,044	272.60	97,342	1,605.16	1,069,214
台 湾	4,617.40	867,413	2,146.00	599,581			6,763.40	1,466,994
米 国	13,078.50	5,145,129	156,250.35	44,419,453	266.90	210,607	169,595.75	49,775,189
その他	94,520.10	31,331,355	18,162.02	4,008,669	1,466.68	555,647	114,148.80	35,895,671
合計	6,101,295.04	1,298,130,494	2,327,831.37	714,552,463	251,480.38	45,841,462	8,680,606.79	2,058,524,419

## 6 品目別取扱数量順位表

数量 = kg

野 菜				果 実			
順位	品 目	数 量	%	順位	品 目	数 量	%
1	キャベツ	781,038.00	12.8	1	すいか	537,036.00	23.0
2	たまねぎ	654,610.00	10.7	2	バナナ	497,686.00	21.3
3	にんじん	422,754.00	6.9	3	ふじ	225,604.00	9.6
4	ばれいしょ	408,848.50	6.7	4	その他メロン類	97,257.00	4.1
5	だいこん	401,002.10	6.5	5	こだますいか	93,941.80	4.0
6	トマト	329,600.30	5.4	6	アールスメロン	90,968.30	3.9
7	きゅうり	320,621.10	5.2	7	パインアップル	78,155.60	3.3
8	レタス	286,820.40	4.7	8	バレンシアオレンジ	74,342.00	3.1
9	かぼちゃ	210,701.60	3.4	9	キウイフルーツ	67,540.70	2.9
10	はくさい	208,436.00	3.4	10	ハネジウメロン	59,346.00	2.5
11	男爵	184,421.00	3.0	11	アンデスメロン	58,840.00	2.5
12	ピーマン	154,871.25	2.5	12	グレープフルーツ	48,552.00	2.0
13	なす	131,543.60	2.1	13	おうとう	48,094.05	2.0
14	うめ	126,299.70	2.0	14	デラウェア	44,863.20	1.9
15	とうもろこし	107,239.70	1.7	15	王林	44,858.00	1.9
16	メークイン	98,839.40	1.6	16	ジョナゴールド	38,770.00	1.6
17	ながいも	87,670.00	1.4	17	ハウスみかん	36,127.80	1.5
18	しめじ	86,263.38	1.4	18	あまなつかん	33,805.05	1.4
19	白ねぎ	84,039.50	1.3	19	もも	32,557.74	1.3
20	かんしょ	80,900.25	1.3	20	レモン	23,137.70	0.9
	そ の 他	934,775.26	16.0		そ の 他	96,348.43	5.3
	合 計	6,101,295.04	100.0		合 計	2,327,831.37	100.0

## 7 品目別取扱金額順位表

単位 = 円 (税込)

野 菜				果 実			
順位	品 目	金 額	%	順位	品 目	金 額	%
1	きゅうり	102,387,664	7.8	1	すいか	93,012,920	13.0
2	トマト	94,574,771	7.2	2	バナナ	71,099,252	9.9
3	ばれいしょ	57,117,622	4.3	3	アールスメロン	69,591,414	9.7
4	なす	56,861,399	4.3	4	おうとう	68,857,974	9.6
5	にんじん	51,354,947	3.9	5	ふじ	64,799,708	9.0
6	キャベツ	49,270,628	3.7	6	デラウェア	51,110,768	7.1
7	ピーマン	49,128,983	3.7	7	ハウスみかん	35,105,330	4.9
8	かぼちゃ	45,033,687	3.4	8	キウイフルーツ	33,907,387	4.7
9	たまねぎ	41,352,259	3.1	9	その他メロン類	30,357,337	4.2
10	レタス	37,616,689	2.8	10	アンデスメロン	18,717,303	2.6
11	ほうれんそう	36,495,800	2.8	11	もも	18,252,380	2.5
12	男爵	35,684,897	2.7	12	こだますいか	18,228,724	2.5
13	だいこん	35,289,035	2.7	13	パインアップル	14,206,393	1.9
14	ミニトマト	35,025,156	2.6	14	紅ほっぺ	12,507,472	1.7
15	とうもろこし	33,667,879	2.5	15	バレンシアオレンジ	12,483,721	1.7
16	うめ	33,395,043	2.5	16	王林	11,604,708	1.6
17	しめじ	30,643,136	2.3	17	びわ	11,438,653	1.6
18	しょうが	27,232,365	2.0	18	ジョナゴール	10,790,563	1.5
19	アスパラガス	24,049,744	1.8	19	その他熱帯性果実	9,971,597	1.3
20	ながいも	23,988,880	1.8	20	巨峰	6,895,919	0.9
	そ の 他	397,959,910	32.1		そ の 他	51,612,940	8.1
	合 計	1,298,130,494	100.0		合 計	714,552,463	100.0



## 8 品目別産地別取扱高

### 野菜

品名	産地	数量(kg)	金額(税込)	平均単価
だいこん	浜松市内	158,960.90	11,273,779	71
	静岡県(浜松市以外)	5,429.00	355,424	65
	北海道	700.00	72,502	104
	青 森	192,890.00	20,094,141	104
	茨 城	16,690.00	1,350,862	81
	群 馬	16.60	11,864	715
	埼 玉	0.60	472	787
	千 葉	22,005.00	1,914,849	87
	愛 知	4,310.00	215,142	50
	- - - 合 計 - - -		401,002.10	35,289,035
かぶ	浜松市内	7.80	3,674	471
	北海道	370.00	45,884	124
	青 森	57.00	9,132	160
	千 葉	24,760.90	3,668,341	148
- - - 合 計 - - -		25,195.70	3,727,031	148
にんじん	浜松市内	1,837.10	180,705	98
	静岡県(浜松市以外)	150.00	5,250	35
	北海道	1,300.00	202,650	156
	青 森	3,620.00	553,558	153
	茨 城	28,270.00	2,404,705	85
	埼 玉	80.50	2,719	34
	千 葉	344,796.90	42,692,740	124
	岐 阜	10,950.00	1,918,816	175
	愛 知	1,770.00	162,307	92
	和歌山	19.50	22,312	1,144
	中 国	22,760.00	1,839,303	81
	その他	7,200.00	1,369,882	190
- - - 合 計 - - -		422,754.00	51,354,947	121
ごぼう	浜松市内	6,249.10	2,354,050	377
	静岡県(浜松市以外)	2,195.15	931,864	425
	北海道	10,400.00	1,725,360	166
	青 森	3,895.70	1,452,054	373
	茨 城	3,470.00	1,204,345	347
	栃 木	321.60	178,006	554
	群 馬	18,704.10	7,016,250	375
	千 葉	100.00	40,110	401
	愛 知	255.00	120,120	471
	大 阪	20.00	2,940	147
	熊 本	2,070.80	1,036,682	501

## 野菜

品名	産地	数量(kg)	金額(税込)	平均単価
ごぼう	宮 崎	7,587.00	3,163,794	417
	中 国	9,490.30	1,410,485	149
	台 湾	4,574.00	785,599	172
	- - - 合 計 - - -	69,332.75	21,421,659	309
たけのこ	浜松市内	317.50	34,573	109
	台 湾	35.00	66,150	1,890
	- - - 合 計 - - -	352.50	100,723	286
れんこん	茨 城	9,484.00	9,135,318	963
	熊 本	1,752.00	2,247,936	1,283
	その他	136.00	136,602	1,004
	- - - 合 計 - - -	11,372.00	11,519,856	1,013
その他根菜類	浜松市内	118.60	6,645	56
	静岡県(浜松市以外)	21.40	22,426	1,048
	茨 城	9.62	11,491	1,194
	長 野	71.95	57,003	792
	愛 知	451.45	321,354	712
	中 国	72.70	89,347	1,229
	- - - 合 計 - - -	745.72	508,266	682
はくさい	浜松市内	15.00	966	64
	静岡県(浜松市以外)	1,480.00	22,050	15
	茨 城	117,796.00	7,000,284	59
	長 野	89,145.00	5,771,324	65
	- - - 合 計 - - -	208,436.00	12,794,624	61
つけな	浜松市内	3,062.00	722,151	236
	愛 知	9.90	10,865	1,097
	- - - 合 計 - - -	3,071.90	733,016	239
こまつな	浜松市内	27,219.61	9,089,807	334
	静岡県(浜松市以外)	9,029.80	3,226,285	357
	茨 城	2,753.75	1,001,815	364
	群 馬	3,562.50	1,056,556	297
	埼 玉	16.00	5,460	341
	その他	150.00	58,798	392
	- - - 合 計 - - -	42,731.66	14,438,721	338

## 野菜

品名	産地	数量(kg)	金額(税込)	平均単価
つまみ菜	愛知	5.86	6,948	1,186
- - - 合計 - - -		5.86	6,948	1,186
キャベツ	浜松市内	40,563.00	1,989,405	49
	静岡県(浜松市以外)	15,200.00	449,978	30
	茨城	484,345.00	33,074,111	68
	群馬	3,910.00	492,554	126
	神奈川	77,660.00	4,969,988	64
	長野	4,650.00	437,420	94
	愛知	153,670.00	7,659,038	50
	鹿児島	1,040.00	198,134	191
- - - 合計 - - -		781,038.00	49,270,628	63
グリーンボール	静岡県(浜松市以外)	5,160.00	395,740	77
	茨城	170.00	6,090	36
- - - 合計 - - -		5,330.00	401,830	75
ほうれんそう	浜松市内	28,886.60	13,668,296	473
	静岡県(浜松市以外)	2,841.90	1,439,966	507
	北海道	740.00	466,200	630
	茨城	9,327.00	3,574,784	383
	栃木	2,965.00	1,660,818	560
	群馬	3,032.50	1,332,940	440
	長野	15,889.40	8,517,739	536
	岐阜	5,810.30	3,227,219	555
	愛知	181.44	108,270	597
	その他	5,421.00	2,499,568	461
- - - 合計 - - -		75,095.14	36,495,800	486
青ねぎ	浜松市内	30,270.30	16,968,341	561
	静岡県(浜松市以外)	2,960.00	2,387,898	807
	北海道	2,100.00	1,677,052	799
	茨城	204.00	121,268	594
	長野	543.90	333,295	613
	愛知	928.00	658,764	710
	京都	26.40	52,409	1,985
- - - 合計 - - -		37,032.60	22,199,027	599
白ねぎ	浜松市内	1,582.50	517,120	327
	北海道	264.00	188,894	716
	茨城	39,305.00	11,174,030	284
	千葉	19,850.00	6,831,700	344
	中国	20,303.00	3,121,929	154
	米国	250.00	39,952	160

## 野菜

品名	産地	数量(kg)	金額(税込)	平均単価
白ねぎ	その他	2,485.00	1,071,415	431
- - - 合計 - - -		84,039.50	22,945,040	273
わけぎ	千葉	1,962.00	780,454	398
- - - 合計 - - -		1,962.00	780,454	398
ふき	浜松市内	119.20	21,931	184
	茨城	0.40	210	525
	愛知	81.00	23,058	285
- - - 合計 - - -		200.60	45,199	225
うど	茨城	4.00	3,674	919
	栃木	52.00	50,924	979
	愛知	188.00	47,354	252
- - - 合計 - - -		244.00	101,952	418
みつば	浜松市内	4,902.20	3,785,748	772
	静岡県(浜松市以外)	23.10	17,220	745
	茨城	0.80	9,764	12,205
- - - 合計 - - -		4,926.10	3,812,732	774
しゅんぎく	北海道	594.75	502,576	845
	青森	15.00	13,650	910
	岩手	6.00	5,564	927
	宮城	39.00	37,380	958
	茨城	4.40	5,606	1,274
	群馬	75.00	53,700	716
	千葉	147.00	109,510	745
	長野	84.00	38,640	460
	愛知	2.75	3,071	1,117
	その他	6.00	4,200	700
- - - 合計 - - -		973.90	773,897	795
せり	茨城	3.75	1,181	315
- - - 合計 - - -		3.75	1,181	315
にら	浜松市内	482.00	188,094	390
	青森	10.00	2,730	273
	茨城	3,612.00	730,800	202
	栃木	24.00	15,902	663

## 野菜

品名	産地	数量(kg)	金額(税込)	平均単価
にら	岡山	3.00	12,074	4,025
	高知	14,017.00	7,682,140	548
	台湾	5.40	9,994	1,851
	その他	2,568.00	1,025,886	399
	- - - 合計 - - -	20,721.40	9,667,620	467
セルリー	浜松市内	2,495.00	412,580	165
	静岡県(浜松市以外)	542.20	58,776	108
	長野	14,660.00	4,939,592	337
	愛知	0.30	378	1,260
	N Z	0.54	2,184	4,044
	- - - 合計 - - -	17,698.04	5,413,510	306
アスパラガス	浜松市内	25.00	7,874	315
	静岡県(浜松市以外)	16.10	16,999	1,056
	北海道	5,362.50	6,301,932	1,175
	秋田	150.00	189,000	1,260
	山形	125.00	139,648	1,117
	栃木	666.00	742,980	1,116
	長野	6,665.75	8,008,198	1,201
	愛知	1,247.48	1,550,909	1,243
	香川	10.50	13,387	1,275
	高知	40.00	47,512	1,188
	福岡	325.00	366,238	1,127
	佐賀	2,098.90	2,384,903	1,136
	長崎	353.05	417,561	1,183
	熊本	865.00	1,039,912	1,202
	タイ	28.00	85,064	3,038
	米国	45.50	51,868	1,140
	その他	2,104.60	2,685,759	1,276
- - - 合計 - - -	20,128.38	24,049,744	1,195	
カリフラワー	静岡県(浜松市以外)	30.00	11,550	385
	茨城	2,172.50	478,690	220
	長野	907.00	317,516	350
	徳島	240.00	63,210	263
	- - - 合計 - - -	3,349.50	870,966	260
ブロッコリー	浜松市内	1,138.20	184,743	162
	静岡県(浜松市以外)	8.00	2,100	263
	北海道	11,328.00	5,414,842	478
	長野	10,564.00	5,580,950	528
	愛知	1,730.00	465,774	269
	鳥取	50.00	28,350	567
	岡山	3,840.00	2,224,698	579
	米国	11,277.00	3,837,108	340

## 野菜

品名	産地	数量(kg)	金額(税込)	平均単価
ブロッコリー	その他	144.00	93,660	650
- - -	合計 - - -	40,079.20	17,832,225	445
レタス	浜松市内	4,194.00	222,072	53
	静岡県(浜松市以外)	395.00	41,474	105
	岩手	12.00	4,200	350
	群馬	3,666.00	653,492	178
	長野	274,555.00	35,563,228	130
	愛知	1,995.00	906,254	454
	京都	100.00	21,524	215
	兵庫	3.40	4,158	1,223
	その他	1,900.00	200,287	105
- - -	合計 - - -	286,820.40	37,616,689	131
その他レタス	浜松市内	12.00	1,050	88
	茨城	121.60	48,782	401
	長野	47,106.65	9,333,595	198
	兵庫	1.00	902	902
	その他	388.00	103,844	268
- - -	合計 - - -	47,629.25	9,488,173	199
サラダ菜	浜松市内	3,616.00	1,571,108	434
	静岡県(浜松市以外)	40.00	12,600	315
- - -	合計 - - -	3,656.00	1,583,708	433
パセリ	浜松市内	428.00	385,136	900
	静岡県(浜松市以外)	10.00	11,550	1,155
	茨城	106.00	173,246	1,634
	千葉	166.00	168,410	1,015
	長野	2,625.00	4,120,561	1,570
- - -	合計 - - -	3,335.00	4,858,903	1,457
チンゲンサイ	浜松市内	15,451.00	4,175,143	270
	静岡県(浜松市以外)	6,096.70	1,815,400	298
	茨城	130.00	39,374	303
	埼玉	60.00	14,700	245
- - -	合計 - - -	21,737.70	6,044,617	278
タアサイ	浜松市内	310.00	127,254	410
	静岡県(浜松市以外)	700.00	342,976	490
	茨城	100.00	18,374	184

## 野菜

品名	産地	数量(kg)	金額(税込)	平均単価	
- - - 合計 - - -		1,110.00	488,604	440	
その他葉茎菜類	浜松市内	8,891.95	3,530,135	397	
	静岡県(浜松市以外)	5,542.25	2,429,849	438	
	山形	0.70	944	1,349	
	福島	220.00	81,690	371	
	茨城	12,092.50	4,514,857	373	
	群馬	6.40	7,728	1,208	
	埼玉	136.00	66,674	490	
	千葉	55.00	34,912	635	
	東京	69.00	72,450	1,050	
	神奈川	223.30	159,272	713	
	長野	514.00	215,866	420	
	岐阜	47.10	78,466	1,666	
	愛知	1,758.00	885,676	504	
	京都	1.60	1,837	1,148	
	大阪	2,880.00	403,187	140	
	兵庫	40.00	26,250	656	
	和歌山	0.40	504	1,260	
	岡山	16.50	12,492	757	
	広島	292.00	181,856	623	
	徳島	2.00	2,204	1,102	
	豪州	0.50	944	1,888	
	中国	677.60	254,562	376	
	マレーシア	15.00	30,232	2,015	
	オランダ	10.00	24,147	2,415	
	N Z	60.00	64,040	1,067	
	米国	1,435.00	935,432	652	
- - - 合計 - - -		34,986.80	14,016,206	401	
きゅうり	浜松市内	28,853.10	7,234,278	251	
	静岡県(浜松市以外)	3,460.00	1,016,500	294	
	福島	44,045.00	16,720,281	380	
	群馬	171,857.00	54,524,901	317	
	埼玉	2,455.00	999,806	407	
	石川	124.00	40,416	326	
	山梨	130.00	42,042	323	
	長野	50.00	18,164	363	
	愛知	17,066.00	4,058,619	238	
	宮崎	7,245.00	2,770,999	382	
	その他	45,336.00	14,961,658	330	
	- - - 合計 - - -		320,621.10	102,387,664	319
	かぼちゃ	浜松市内	58,836.50	11,790,280	200
静岡県(浜松市以外)		3,489.20	787,282	226	
青森		150.00	33,494	223	
茨城		578.00	112,242	194	
群馬		22.00	17,744	807	

## 野菜

品名	産地	数量(kg)	金額(税込)	平均単価
かぼちゃ	千葉	12.00	4,828	402
	神奈川	280.00	220,070	786
	長野	172.00	191,144	1,111
	愛知	1,260.00	248,583	197
	滋賀	14.20	16,862	1,187
	岡山	80.00	34,644	433
	宮崎	3,497.70	925,896	265
	鹿児島	58,950.00	15,051,416	255
	沖縄	2,230.00	927,674	416
	メキシコ	70,480.00	13,071,436	185
	NZ	10,650.00	1,600,092	150
	- - - 合計 - - -		210,701.60	45,033,687
なす	浜松市内	7,694.10	2,398,820	312
	静岡県(浜松市以外)	300.00	133,874	446
	茨城	549.00	230,368	420
	栃木	2,096.00	1,165,121	556
	群馬	9,384.00	4,563,173	486
	埼玉	6,555.00	2,700,486	412
	山梨	2,625.00	781,610	298
	長野	39.00	24,674	633
	愛知	67,912.00	29,409,991	433
	京都	23.00	21,000	913
	大阪	430.00	305,538	711
	奈良	1,079.00	641,486	595
	徳島	40.00	19,950	499
	高知	2,802.00	1,504,429	537
	福岡	3,893.60	1,547,223	397
	佐賀	5,176.40	2,213,931	428
	熊本	20,002.50	8,518,171	426
	宮崎	943.00	681,554	723
- - - 合計 - - -		131,543.60	56,861,399	432
こなす	浜松市内	1,378.85	113,637	82
	静岡県(浜松市以外)	62.20	6,804	109
	高知	187.30	344,653	1,840
	- - - 合計 - - -		1,628.35	465,094
トマト	浜松市内	74,571.10	18,951,276	254
	静岡県(浜松市以外)	6,631.50	3,245,806	489
	北海道	676.00	342,771	507
	栃木	5,520.00	1,956,408	354
	群馬	120.00	34,650	289
	千葉	204.00	56,227	276
	山梨	856.00	192,515	225
	長野	50.00	39,060	781
	岐阜	2,712.00	871,914	322
	愛知	206,987.70	58,782,907	284



## 野菜

品名	産地	数量(kg)	金額(税込)	平均単価
トマト	三 重	4,832.00	1,699,836	352
	広 島	360.00	108,674	302
	徳 島	1,044.00	402,674	386
	熊 本	25,036.00	7,890,053	315
	- - - 合 計 - - -	329,600.30	94,574,771	287
ミニトマト	浜松市内	15,588.10	8,157,933	523
	静岡県(浜松市以外)	10,800.00	5,156,493	477
	北海道	315.00	206,010	654
	茨 城	180.00	146,474	814
	長 野	2.00	2,834	1,417
	愛 知	40,380.70	21,257,817	526
	和歌山	7.40	13,177	1,781
	熊 本	189.00	84,418	447
	- - - 合 計 - - -	67,462.20	35,025,156	519
ピーマン	浜松市内	46.00	36,220	787
	青 森	52.00	16,536	318
	茨 城	141,548.20	41,325,611	292
	岐 阜	119.60	152,823	1,278
	愛 知	43.80	50,568	1,155
	高 知	144.00	134,284	933
	宮 崎	3,185.00	1,771,660	556
	韓 国	6,335.20	3,253,242	514
	オランダ	3,387.45	2,380,271	703
	N Z	10.00	7,768	777
	- - - 合 計 - - -	154,871.25	49,128,983	317
ししとうがらし	浜松市内	361.20	350,170	969
	静岡県(浜松市以外)	20.40	11,612	569
	茨 城	561.00	715,044	1,275
	千 葉	265.00	398,218	1,503
	京 都	10.00	34,544	3,454
	香 川	75.00	122,376	1,632
	高 知	746.80	1,316,100	1,762
	宮 崎	42.00	85,260	2,030
	沖 縄	0.15	787	5,247
	韓 国	117.00	122,850	1,050
- - - 合 計 - - -	2,198.55	3,156,961	1,436	
とうもろこし	浜松市内	17,926.20	5,417,661	302
	静岡県(浜松市以外)	11,616.00	4,617,956	398
	宮 城	45.00	13,650	303
	千 葉	1,380.00	369,284	268
	山 梨	27,180.00	8,538,161	314
	長 野	231.50	63,010	272

## 野菜

品名	産地	数量(kg)	金額(税込)	平均単価
とうもろこし	愛知	36,620.00	11,178,844	305
	長崎	2,690.00	732,262	272
	宮崎	8,071.00	2,410,713	299
	その他	1,480.00	326,338	220
	- - - 合計 - - -		107,239.70	33,667,879
オクラ	浜松市内	472.90	496,414	1,050
	大阪	12.00	7,560	630
	高知	622.55	993,036	1,595
	宮崎	463.70	661,524	1,427
	鹿児島	7,604.00	9,113,788	1,199
	比国	212.00	139,020	656
	タイ	504.40	348,600	691
	- - - 合計 - - -		9,891.55	11,759,942
とうがん	浜松市内	23,308.00	3,248,464	139
	静岡県(浜松市以外)	115.00	15,695	136
	愛知	545.00	185,636	341
	沖縄	700.00	169,306	242
	- - - 合計 - - -		24,668.00	3,619,101
しろうり	静岡県(浜松市以外)	123.00	61,844	503
	高知	4.00	1,574	394
	- - - 合計 - - -		127.00	63,418
その他果菜類	浜松市内	3,641.60	1,752,756	481
	静岡県(浜松市以外)	28.50	29,924	1,050
	愛知	1,088.90	630,399	579
	岡山	28.00	21,000	750
	徳島	6.00	4,830	805
	長崎	198.00	152,248	769
	熊本	1,124.00	742,344	660
	宮崎	2,129.50	1,680,828	789
	鹿児島	3,225.00	2,097,311	650
	沖縄	180.00	198,450	1,103
	その他	3,651.00	2,261,898	620
	- - - 合計 - - -		15,300.50	9,571,988
いんげん	浜松市内	4,377.63	2,795,210	639
	北海道	20.00	41,212	2,061
	福島	228.00	205,904	903
	長野	2.00	2,520	1,260
	愛知	4.00	8,610	2,153
	徳島	868.00	1,007,574	1,161

## 野菜

品名	産地	数量(kg)	金額(税込)	平均単価
いんげん	愛媛	20.00	25,200	1,260
	福岡	950.00	727,650	766
	長崎	360.00	370,334	1,029
	熊本	264.00	175,136	663
	宮崎	4.00	4,304	1,076
	鹿児島	3,684.00	2,936,736	797
	沖縄	2.00	2,624	1,312
- - - 合計 - - -		10,783.63	8,303,014	770
さやえんどう	浜松市内	54.20	29,450	543
	青森	89.00	124,528	1,399
	岩手	376.00	756,996	2,013
	福島	4,414.00	3,901,741	884
	長野	127.00	275,308	2,168
	愛知	100.00	68,460	685
	和歌山	16.00	15,960	998
	岡山	10.00	21,000	2,100
	徳島	16.00	12,390	774
	香川	4.00	7,350	1,838
	愛媛	10.00	8,400	840
	中国	140.00	90,926	649
	タイ	368.00	158,340	430
- - - 合計 - - -		5,724.20	5,470,849	956
ピーズ	浜松市内	174.20	412,058	2,365
	福島	950.00	630,200	663
	鹿児島	16.00	8,190	512
- - - 合計 - - -		1,140.20	1,050,448	921
そらまめ	浜松市内	60.80	17,079	281
	青森	315.00	255,780	812
	宮城	800.00	431,650	540
	秋田	296.00	173,878	587
	福島	20.00	25,200	1,260
	茨城	4,217.00	1,674,700	397
	千葉	8.00	4,410	551
	新潟	446.00	275,938	619
	岡山	20.00	14,700	735
	熊本	16.00	21,628	1,352
	宮崎	4.00	7,560	1,890
- - - 合計 - - -		6,202.80	2,902,523	468
えだまめ	浜松市内	3,670.05	1,878,007	512
	静岡県(浜松市以外)	6,165.10	6,091,278	988
	群馬	6.00	5,670	945
	埼玉	138.00	116,970	848

## 野菜

品名	産地	数量(kg)	金額(税込)	平均単価
えだまめ	鹿児島	628.20	535,814	853
- - - 合計 - - -		10,607.35	8,627,739	813
その他豆科野菜類	浜松市内	12.90	4,376	339
	北海道	9.60	7,434	774
	愛知	3.30	8,389	2,542
- - - 合計 - - -		25.80	20,199	783
かんしょ	茨城	49,295.00	8,740,711	177
	千葉	31,235.00	7,340,476	235
	愛知	1.25	1,050	840
	徳島	170.00	65,834	387
	高知	194.00	83,580	431
	宮崎	5.00	5,040	1,008
- - - 合計 - - -		80,900.25	16,236,691	201
ばれいしょ	浜松市内	335,224.50	42,925,066	128
	静岡県(浜松市以外)	3,644.00	669,634	184
	北海道	15,000.00	2,039,928	136
	長崎	1,510.00	355,736	236
	鹿児島	53,470.00	11,127,258	208
- - - 合計 - - -		408,848.50	57,117,622	140
メークイン	浜松市内	45,144.40	7,692,920	170
	静岡県(浜松市以外)	28,605.00	5,640,663	197
	北海道	9,310.00	952,766	102
	長崎	3,580.00	898,582	251
	熊本	540.00	143,324	265
	鹿児島	11,660.00	2,375,204	204
- - - 合計 - - -		98,839.40	17,703,459	179
男爵	浜松市内	146,741.00	28,729,447	196
	静岡県(浜松市以外)	34,100.00	6,595,616	193
	北海道	3,580.00	359,834	101
- - - 合計 - - -		184,421.00	35,684,897	193
さといも	浜松市内	24.00	4,598	192
	静岡県(浜松市以外)	30.00	21,000	700
	千葉	1,510.00	463,048	307
	兵庫	100.00	17,848	178
	愛媛	100.00	85,260	853
	宮崎	2,816.00	1,948,690	692

## 野菜

品名	産地	数量(kg)	金額(税込)	平均単価
さといも	鹿児島	3,878.00	2,387,692	616
	中国	120.00	37,800	315
	- - - 合計 - - -	8,578.00	4,965,936	579
ながいも	北海道	53,190.00	14,270,754	268
	青森	34,440.00	9,696,286	282
	長野	40.00	21,840	546
	- - - 合計 - - -	87,670.00	23,988,880	274
やまのいも	群馬	344.00	192,248	559
	千葉	3,976.00	2,665,934	671
	- - - 合計 - - -	4,320.00	2,858,182	662
たまねぎ	浜松市内	4,536.60	456,614	101
	神奈川	40.00	6,720	168
	愛知	566,042.00	35,012,785	62
	大阪	1,200.00	52,918	44
	兵庫	46,330.00	3,454,755	75
	佐賀	12,060.00	803,036	67
	宮崎	4,750.00	146,737	31
	中国	3,560.00	203,906	57
	NZ	1,210.40	305,281	252
	米国	1.00	1,469	1,469
	その他	14,880.00	908,038	61
- - - 合計 - - -	654,610.00	41,352,259	63	
にんにく	浜松市内	654.50	241,549	369
	静岡県(浜松市以外)	151.00	47,564	315
	青森	1,554.20	2,707,718	1,742
	茨城	24.00	12,600	525
	徳島	2.00	1,890	945
	香川	430.00	461,834	1,074
	高知	220.00	229,369	1,043
	鹿児島	141.00	51,030	362
	中国	5,892.25	1,793,050	304
	- - - 合計 - - -	9,068.95	5,546,604	612
らっきょう	浜松市内	33,411.10	6,503,050	195
	静岡県(浜松市以外)	1,545.00	312,474	202
	茨城	245.00	32,340	132
	鳥取	2,480.00	1,872,878	755
	徳島	90.00	75,074	834
	高知	400.00	352,062	880
	宮崎	3,300.00	1,085,274	329

## 野菜

品名	産地	数量(kg)	金額(税込)	平均単価
らっきょう	沖 縄	3.10	18,374	5,927
- - -	合 計 - - -	41,474.20	10,251,526	247
エシャレット	浜松市内	1,470.60	1,145,110	779
	静岡県(浜松市以外)	10.00	10,500	1,050
	茨 城	73.00	78,118	1,070
	神奈川	235.00	271,414	1,155
	オランダ	5.00	2,677	535
	N Z	5.00	3,212	642
	その他	76.00	58,792	774
- - -	合 計 - - -	1,874.60	1,569,823	837
ゆりね	北海道	16.60	33,702	2,030
	京 都	9.60	26,460	2,756
- - -	合 計 - - -	26.20	60,162	2,296
その他土物類	北海道	1.58	5,040	3,190
	京 都	10.00	18,900	1,890
	愛 媛	10.00	8,610	861
- - -	合 計 - - -	21.58	32,550	1,508
わさび	静岡県(浜松市以外)	56.00	327,074	5,841
	徳 島	7.85	25,282	3,221
- - -	合 計 - - -	63.85	352,356	5,518
しょうが	浜松市内	1,104.70	1,293,908	1,171
	静岡県(浜松市以外)	8,028.00	7,334,023	914
	愛 知	91.00	61,108	672
	高 知	20,450.80	14,612,513	715
	熊 本	3,385.80	2,301,068	680
	中 国	5,478.00	1,629,745	298
- - -	合 計 - - -	38,538.30	27,232,365	707
とうがらし	京 都	49.10	70,112	1,428
	徳 島	3.00	8,662	2,887
	高 知	2.20	5,418	2,463
	宮 崎	7.00	7,770	1,110
- - -	合 計 - - -	61.30	91,962	1,500
め類	浜松市内	68.00	75,600	1,112

## 野菜

品名	産地	数量(kg)	金額(税込)	平均単価
め類	埼 玉	0.82	4,735	5,774
	岐 阜	31.30	24,046	768
	愛 知	23.50	814,792	34,672
	広 島	121.44	287,718	2,369
	福 岡	5.15	29,972	5,820
	- - - 合 計 - - -		250.21	1,236,863
かいわれ	静岡県(浜松市以外)	7,033.94	3,303,144	470
	神奈川	487.80	256,091	525
	岐 阜	5.00	4,766	953
	愛 知	1.90	2,908	1,531
	三 重	0.05	99	1,980
	広 島	779.00	477,946	614
	大 分	0.80	1,994	2,493
	- - - 合 計 - - -		8,308.49	4,046,948
しそ	浜松市内	8,878.05	4,477,975	504
	静岡県(浜松市以外)	1,396.00	903,058	647
	茨 城	50.00	21,000	420
	群 馬	210.00	124,740	594
	神奈川	40.00	21,000	525
	愛 知	7,799.08	6,409,780	822
	広 島	1.65	19,056	11,549
	愛 媛	150.00	63,000	420
	- - - 合 計 - - -		18,524.78	12,039,609
おおば	愛 知	4,746.80	12,223,674	2,575
	- - - 合 計 - - -		4,746.80	12,223,674
みょうが	宮 城	13.25	20,578	1,553
	茨 城	5.25	13,133	2,502
	高 知	1,098.00	1,462,482	1,332
	宮 崎	3.00	7,350	2,450
- - - 合 計 - - -		1,119.50	1,503,543	1,343
その他香辛つま物	浜松市内	691.00	432,573	626
	静岡県(浜松市以外)	1,270.20	508,329	400
	北海道	73.10	174,558	2,388
	宮 城	19.00	33,910	1,785
	秋 田	4.10	8,292	2,022
	山 形	4.40	10,182	2,314
	茨 城	2.18	15,556	7,136
	群 馬	1.20	3,780	3,150
	埼 玉	14.80	58,092	3,925

## 野菜

品名	産地	数量(kg)	金額(税込)	平均単価
その他香辛つま物	千葉	99.55	59,610	599
	東京	259.19	733,046	2,828
	神奈川	8.00	5,880	735
	長野	26.32	39,169	1,488
	岐阜	24.52	281,654	11,487
	愛知	1,028.95	3,087,585	3,001
	三重	2.96	13,764	4,650
	滋賀	0.52	1,836	3,531
	大阪	636.50	672,420	1,056
	兵庫	7.04	16,482	2,341
	和歌山	4.00	6,352	1,588
	広島	299.20	374,836	1,253
	徳島	10.83	90,753	8,380
	高知	148.80	287,011	1,929
	福岡	0.02	682	34,100
	佐賀	0.80	6,090	7,613
	大分	8.20	14,700	1,793
	沖縄	0.62	3,101	5,002
	オランダ	10.00	4,724	472
NZ	17.00	17,744	1,044	
タイ	234.44	265,824	1,134	
台湾	3.00	5,670	1,890	
- - - 合計 - - -		4,910.44	7,234,205	1,473
生しいたけ	浜松市内	5,233.90	5,088,794	972
	静岡県(浜松市以外)	8,046.20	8,264,565	1,027
	秋田	203.15	283,882	1,397
	東京	435.00	385,874	887
	長野	6.00	7,528	1,255
	愛知	24.80	18,226	735
	三重	3,704.00	2,428,544	656
	滋賀	798.00	716,922	898
	長崎	66.00	64,246	973
	中国	990.00	386,183	390
	その他	3,537.50	2,907,437	822
- - - 合計 - - -		23,044.55	20,552,201	892
まつたけ	中国	3.00	84,000	28,000
	- - - 合計 - - -		3.00	84,000
なめこ	静岡県(浜松市以外)	5,544.00	1,905,120	344
	長野	9,433.20	3,507,361	372
	三重	400.00	155,080	388
	その他	545.00	178,443	327
- - - 合計 - - -		15,922.20	5,746,004	361



## 野菜

品名	産地	数量(kg)	金額(税込)	平均単価
えのきだけ	長野	66,694.80	12,822,450	192
	高知	270.00	102,060	378
	その他	2,410.00	458,900	190
	- - - 合計 - - -	69,374.80	13,383,410	193
しめじ	浜松市内	19,744.80	7,518,967	381
	静岡県(浜松市以外)	11,473.08	4,979,568	434
	新潟	9,157.00	2,084,857	228
	富山	122.40	49,976	408
	長野	45,014.70	15,768,961	350
	岐阜	200.00	68,138	341
	三重	11.00	32,634	2,967
	京都	420.40	116,305	277
	香川	18.00	3,780	210
	その他	102.00	19,950	196
	- - - 合計 - - -	86,263.38	30,643,136	355
その他きのこ類	浜松市内	7,071.60	3,317,134	469
	静岡県(浜松市以外)	5,717.12	3,025,244	529
	青森	0.80	1,218	1,523
	千葉	9.70	27,720	2,858
	新潟	10,257.80	4,572,078	446
	長野	10,102.51	4,580,154	453
	岐阜	2.40	3,904	1,627
	岡山	359.04	595,971	1,660
- - - 合計 - - -	33,520.97	16,123,423	481	
わらび	浜松市内	43.20	13,858	321
	- - - 合計 - - -	43.20	13,858	321
その他山菜類	青森	0.10	2,624	26,240
	秋田	263.10	276,915	1,053
	中国	39.50	73,018	1,849
	- - - 合計 - - -	302.70	352,557	1,165
うめ	浜松市内	31,998.50	8,028,692	251
	静岡県(浜松市以外)	89,080.20	23,027,547	259
	青森	44.00	5,670	129
	福井	10.00	3,464	346
	長野	1,640.00	569,412	347
	奈良	150.00	24,780	165
	和歌山	3,082.00	1,663,974	540
	徳島	160.00	53,024	331
	香川	135.00	18,480	137

## 野菜

品名	産地	数量(kg)	金額(税込)	平均単価
- - -	合計 - - -	126,299.70	33,395,043	264
ゆず	徳島	228.60	389,750	1,705
	高知	59.60	130,094	2,183
	大分	24.00	22,890	954
	- - - 合計 - - -	312.20	542,734	1,738
ぎんなん	愛知	7.00	9,921	1,417
	熊本	60.00	134,400	2,240
	- - - 合計 - - -	67.00	144,321	2,154
その他野菜	浜松市内	572.10	774,931	1,355
	静岡県(浜松市以外)	16.00	19,320	1,208
	山形	44.70	78,854	1,764
	千葉	4.00	5,858	1,465
	新潟	407.56	156,016	383
	愛知	383.50	119,068	310
	中国	32.00	41,998	1,312
	米国	70.00	279,300	3,990
- - - 合計 - - -	1,529.86	1,475,345	964	
野菜	合計	6,101,295.04	1,298,130,494	213

## 果実

品名	産地	数量(kg)	金額(税込)	平均単価
ハウスみかん	浜松市内	26,187.00	25,696,905	981
	静岡県(浜松市以外)	7,507.80	7,072,189	942
	愛知	1,918.00	1,951,624	1,018
	高知	155.00	142,062	917
	佐賀	175.00	157,290	899
	大分	185.00	85,260	461
	- - - 合計 - - -		36,127.80	35,105,330
あまなつかん	浜松市内	1,000.05	116,020	116
	静岡県(浜松市以外)	17,655.00	2,145,509	122
	三重	1,350.00	316,574	234
	愛媛	12,110.00	2,279,340	188
	熊本	1,500.00	332,218	221
	鹿児島	190.00	51,554	271
	- - - 合計 - - -		33,805.05	5,241,215
レモン	浜松市内	67.70	9,291	137
	静岡県(浜松市以外)	25.00	1,470	59
	メキシコ	877.00	627,830	716
	米国	20,145.00	3,543,830	176
	その他	2,023.00	484,254	239
	- - - 合計 - - -		23,137.70	4,666,675
バレンシアオレン	京都	1.00	3,150	3,150
	NZ	1,207.00	211,994	176
	米国	73,134.00	12,268,577	168
	- - - 合計 - - -		74,342.00	12,483,721
グレープフルーツ	米国	41,939.00	5,483,933	131
	その他	6,613.00	1,118,662	169
	- - - 合計 - - -		48,552.00	6,602,595
その他柑橘類	浜松市内	2,822.75	188,881	67
	静岡県(浜松市以外)	10.00	420	42
	愛媛	1,603.00	410,442	256
	高知	185.00	110,250	596
	鹿児島	250.00	131,250	525
	米国	435.00	154,138	354
	- - - 合計 - - -		5,305.75	995,381
ジョナゴールド	青森	38,770.00	10,790,563	278

## 果実

品名	産地	数量(kg)	金額(税込)	平均単価
- - - 合計 - - -		38,770.00	10,790,563	278
紅玉	青 森	180.00	43,050	239
- - - 合計 - - -		180.00	43,050	239
むつ	青 森	340.00	249,900	735
- - - 合計 - - -		340.00	249,900	735
ふじ	青 森	225,604.00	64,799,708	287
- - - 合計 - - -		225,604.00	64,799,708	287
王林	青 森	44,858.00	11,604,708	259
- - - 合計 - - -		44,858.00	11,604,708	259
その他りんご類	青 森	170.00	33,547	197
- - - 合計 - - -		170.00	33,547	197
幸水	山 梨	1,960.90	2,251,564	1,148
- - - 合計 - - -		1,960.90	2,251,564	1,148
びわ	浜松市内	1,990.80	838,230	421
	静岡県(浜松市以外)	41.90	15,434	368
	和歌山	206.30	181,838	881
	香 川	8,771.20	6,140,987	700
	愛 媛	72.00	46,326	643
	長 崎	3,780.75	4,050,024	1,071
	鹿児島	167.50	165,814	990
- - - 合計 - - -		15,030.45	11,438,653	761
もも	浜松市内	12,850.00	5,777,972	450
	静岡県(浜松市以外)	6,679.00	3,590,945	538
	山 梨	12,634.84	8,459,045	670
	長 野	281.40	330,970	1,176
	岐 阜	10.50	14,174	1,350
	熊 本	96.00	75,116	782
	鹿児島	6.00	4,158	693
- - - 合計 - - -		32,557.74	18,252,380	561

## 果実

品名	産地	数量(kg)	金額(税込)	平均単価
すもも	浜松市内	248.70	55,120	222
	静岡県(浜松市以外)	129.90	38,556	297
	山梨	6,299.90	2,758,987	438
	和歌山	6,445.60	3,006,338	466
	高知	124.00	101,808	821
	熊本	92.80	47,292	510
	- - - 合計 - - -		13,340.90	6,008,101
おうとう	山形	26,999.65	41,466,262	1,536
	山梨	4,196.00	8,490,782	2,024
	比国	16.00	2,100	131
	米国	16,882.40	18,898,830	1,119
	- - - 合計 - - -		48,094.05	68,857,974
デラウェア	静岡県(浜松市以外)	784.00	777,210	991
	福島	138.00	158,760	1,150
	山梨	14,152.00	18,119,418	1,280
	大阪	5,899.20	6,141,492	1,041
	島根	23,870.00	25,897,614	1,085
	宮崎	20.00	16,274	814
	- - - 合計 - - -		44,863.20	51,110,768
巨峰	山梨	2,689.70	4,611,788	1,715
	長野	1,246.20	2,284,131	1,833
	- - - 合計 - - -		3,935.90	6,895,919
アレキサンドリア	岡山	67.20	158,126	2,353
	- - - 合計 - - -		67.20	158,126
ピオーネ	浜松市内	250.00	577,500	2,310
	山梨	286.70	639,234	2,230
	長野	28.00	60,164	2,149
	- - - 合計 - - -		564.70	1,276,898
その他ぶどう類	浜松市内	35.00	18,900	540
	山梨	256.60	610,886	2,381
	その他	4,163.60	1,199,834	288
	- - - 合計 - - -		4,455.20	1,829,620

## 果実

品名	産地	数量(kg)	金額(税込)	平均単価
いちじく	静岡県(浜松市以外)	516.40	622,207	1,205
	愛知	878.50	1,090,318	1,241
	- - - 合計 - - -	1,394.90	1,712,525	1,228
章姫いちご	浜松市内	730.20	672,956	922
	静岡県(浜松市以外)	1,001.10	546,330	546
	- - - 合計 - - -	1,731.30	1,219,286	704
紅ほっぺ	浜松市内	168.00	213,780	1,273
	静岡県(浜松市以外)	14,237.48	12,293,692	863
	- - - 合計 - - -	14,405.48	12,507,472	868
その他いちご類	静岡県(浜松市以外)	3,960.00	395,005	100
	青森	180.00	161,594	898
	米国	1,992.75	2,602,564	1,306
	- - - 合計 - - -	6,132.75	3,159,163	515
アールスメロン	浜松市内	48,748.60	39,813,580	817
	静岡県(浜松市以外)	29,542.70	23,440,096	793
	愛知	594.50	615,824	1,036
	熊本	12,082.50	5,721,914	474
	- - - 合計 - - -	90,968.30	69,591,414	765
ハネジウメロン	メキシコ	59,136.00	6,331,172	107
	米国	210.00	40,424	192
	- - - 合計 - - -	59,346.00	6,371,596	107
エリザベスメロン	静岡県(浜松市以外)	2,775.00	813,324	293
	愛知	2,940.00	899,422	306
	- - - 合計 - - -	5,715.00	1,712,746	300
アンデスメロン	茨城	58,690.00	18,668,216	318
	熊本	150.00	49,087	327
	- - - 合計 - - -	58,840.00	18,717,303	318
その他メロン類	浜松市内	309.00	58,904	191
	静岡県(浜松市以外)	2,140.00	816,949	382
	茨城	43,399.00	13,700,513	316
	愛知	20,110.00	5,621,250	280

## 果実

品名	産地	数量(kg)	金額(税込)	平均単価
その他メロン類	熊本	31,299.00	10,159,721	325
- - - 合計 - - -		97,257.00	30,357,337	312
すいか	浜松市内	139,888.00	24,046,499	172
	静岡県(浜松市以外)	9,805.00	1,971,578	201
	青森	776.00	139,650	180
	茨城	2,171.00	317,410	146
	千葉	64,083.00	11,927,776	186
	愛知	292,544.00	49,180,265	168
	熊本	27,769.00	5,429,742	196
- - - 合計 - - -		537,036.00	93,012,920	173
こだますいか	浜松市内	62,742.00	10,968,953	175
	静岡県(浜松市以外)	13,563.80	3,122,005	230
	愛知	15,000.00	3,566,624	238
	熊本	2,636.00	571,142	217
- - - 合計 - - -		93,941.80	18,228,724	194
バナナ	エクアドル	4,225.00	618,243	146
	比国	489,500.00	69,879,426	143
	台湾	2,011.00	467,079	232
	その他	1,950.00	134,504	69
- - - 合計 - - -		497,686.00	71,099,252	143
パイナップル	沖縄	59.60	37,117	623
	比国	78,007.60	14,133,896	181
	米国	50.00	12,074	241
	その他	38.40	23,306	607
- - - 合計 - - -		78,155.60	14,206,393	182
キウイフルーツ	大阪	4.00	72,450	18,113
	NZ	67,536.70	33,834,937	501
- - - 合計 - - -		67,540.70	33,907,387	502
パパイヤ	宮崎	20.00	12,600	630
	沖縄	6.00	6,824	1,137
	NZ	25.00	4,934	197
	比国	1,595.00	514,049	322
- - - 合計 - - -		1,646.00	538,407	327

## 果実

品名	産地	数量(kg)	金額(税込)	平均単価
アボガド	メキシコ	5,075.00	2,987,098	589
- - -	合計 - - -	5,075.00	2,987,098	589
その他熱帯性果実	浜松市内	560.86	459,423	819
	静岡県(浜松市以外)	40.00	114,764	2,869
	山形	21.30	99,472	4,670
	京都	13.80	20,580	1,491
	宮崎	1,763.20	5,257,128	2,982
	鹿児島	223.60	466,724	2,087
	沖縄	2.00	3,780	1,890
	カナダ	111.80	123,584	1,105
	中国	1,880.00	487,828	259
	メキシコ	2,746.00	1,258,266	458
	比国	1,075.00	374,053	348
	タイ	197.72	114,044	577
	台湾	135.00	132,502	981
	米国	10.20	11,340	1,112
	その他	3,374.02	1,048,109	311
- - -	合計 - - -	12,154.50	9,971,597	820
その他の果実	浜松市内	250.00	218,022	872
	静岡県(浜松市以外)	907.10	2,692,052	2,968
	長野	48.40	30,534	631
	宮崎	79.00	209,732	2,655
	中国	6.00	1,364	227
	米国	1,452.00	1,403,743	967
- - -	合計 - - -	2,742.50	4,555,447	1,661
果実	合計	2,327,831.37	714,552,463	307



## その他

品名	産地	数量(kg)	金額(税込)	平均単価
冷凍野菜	石川	3.50	1,249	357
	中国	170.00	50,075	295
	NZ	80.00	23,520	294
	- - - 合計 - - -	253.50	74,844	295
切りぼし大根	浜松市内	556.20	595,580	1,071
	北海道	247.20	477,533	1,932
	宮崎	560.30	927,486	1,655
	- - - 合計 - - -	1,363.70	2,000,599	1,467
その他乾燥野菜	浜松市内	88.44	257,562	2,912
	静岡県(浜松市以外)	99.20	263,444	2,656
	愛知	29.20	42,779	1,465
	宮崎	0.90	5,196	5,773
	中国	22.60	67,403	2,982
	- - - 合計 - - -	240.34	636,384	2,648
野菜びん缶詰	長野	12.00	11,336	945
	愛知	6.60	11,340	1,718
	中国	173.10	67,182	388
	- - - 合計 - - -	191.70	89,858	469
野菜ジュース	長野	17.10	5,638	330
	愛知	60.00	39,060	651
	- - - 合計 - - -	77.10	44,698	580
野菜水煮	静岡県(浜松市以外)	6.40	3,150	492
	千葉	42.00	18,396	438
	愛媛	18.00	1,732	96
	福岡	40.80	81,480	1,997
	中国	6,583.20	1,534,355	233
	- - - 合計 - - -	6,690.40	1,639,113	245
豆もやし	浜松市内	59,619.87	5,575,172	94
	静岡県(浜松市以外)	3,601.20	417,185	116
	新潟	1,974.00	260,781	132
	岐阜	60,241.10	8,242,335	137
	- - - 合計 - - -	125,436.17	14,495,473	116

## その他

品名	産地	数量(kg)	金額(税込)	平均単価
その他加工野菜	静岡県(浜松市以外)	184.00	51,072	278
	群馬	138.00	35,070	254
	山梨	1,500.00	110,250	74
	長野	1,500.00	110,250	74
	岐阜	160.00	33,231	208
	愛知	2,383.75	507,427	213
	カナダ	30.00	57,644	1,921
	中国	44,598.00	2,502,821	56
	NZ	90.00	56,046	623
	タイ	50.00	17,794	356
	米国	5.00	9,607	1,921
- - - 合計 - - -		50,638.75	3,491,212	69
つけもの	浜松市内	4,611.00	1,047,313	227
	静岡県(浜松市以外)	50.00	20,160	403
	福島	114.00	85,069	746
	愛知	58.20	46,998	808
	宮崎	1,877.00	1,314,828	700
	鹿児島	764.00	437,150	572
	中国	20.00	4,788	239
- - - 合計 - - -		7,494.20	2,956,306	394
冷凍果実	タイ	5.00	3,674	735
- - - 合計 - - -		5.00	3,674	735
その他乾燥果実	中国	44.00	28,380	645
	比国	38.16	45,614	1,195
	米国	1.00	682	682
- - - 合計 - - -		83.16	74,676	898
果実びん缶詰	比国	343.08	83,763	244
	タイ	217.60	75,874	349
	その他	12.48	11,340	909
- - - 合計 - - -		573.16	170,977	298
果実ジュース	浜松市内	3.00	10,394	3,465
	青森	2,950.50	795,555	270
	秋田	320.00	115,500	361
	山梨	171.00	61,424	359
	長野	175.80	71,660	408
- - - 合計 - - -		3,620.30	1,054,533	291

## その他

品名	産地	数量(kg)	金額(税込)	平均単価
その他加工果実	静岡県(浜松市以外)	40.00	39,480	987
	愛媛	687.15	508,400	740
	長崎	3,551.52	1,434,822	404
	中国	18.50	22,547	1,219
	比国	710.00	163,447	230
	米国	260.90	200,318	768
	その他	880.80	343,286	390
	- - - 合計 - - -		6,148.87	2,712,300
その他の食品	浜松市内	8,506.16	2,429,137	286
	静岡県(浜松市以外)	839.96	409,314	487
	北海道	24.60	18,900	768
	福島	20.00	8,316	416
	埼玉	295.92	126,630	428
	千葉	76.76	31,516	411
	岐阜	171.60	77,042	449
	愛知	2,171.21	717,117	330
	徳島	2.20	17,587	7,994
	愛媛	296.70	149,100	503
	長崎	5,844.82	2,390,576	409
	中国	2,153.60	665,464	309
	比国	1.00	682	682
	その他	10.00	2,520	252
	- - - 合計 - - -		20,414.53	7,043,901
その他	浜松市内	5,631.25	2,016,949	358
	静岡県(浜松市以外)	6,213.85	2,518,487	405
	北海道	11,440.00	2,850,277	249
	福島	300.00	111,824	373
	長野	15.00	32,418	2,161
	岐阜	26.00	8,000	308
	愛知	818.50	366,968	448
	鹿児島	32.00	10,920	341
	中国	2,102.00	1,027,203	489
	NZ	1,107.50	211,367	191
	その他	563.40	198,501	352
- - - 合計 - - -		28,249.50	9,352,914	331
その他	合計	251,480.38	45,841,462	182

その他

品名	産地	数量(kg)	金額(税込)	平均単価
総合計		8,680,606.79	2,058,524,419	237