

# 市場月報

平成  
23 6

○ 水産物部

- 1 種別取扱高 本月の概要
- 2 種別日別取扱高
- 3 委託・買付別種別取扱高
- 4 県内・県外別種別取扱高
- 5 都道府県別種別取扱高
- 6 品目別取扱数量順位表
- 7 品目別取扱金額順位表
- 8~ 品目産地別取扱高

浜松市中央卸売市場

# 1 種別取扱高

数量 = kg  
金額 = 円(税込)

種別	本月取扱高					一日平均取扱高	
	数量		金額		平均単価	数量	金額
生鮮魚	1,176,191.95	45.8 %	724,357,603	35.3 %	616	53,463.27	32,925,345
冷凍魚	635,013.86	24.7 %	633,104,441	30.9 %	997	28,864.26	28,777,474
塩加品	754,389.84	29.5 %	690,862,041	33.8 %	916	34,290.44	31,402,820
合計	2,565,595.65	100 %	2,048,324,085	100 %	798	116,617.98	93,105,640

種別	前月取扱高及び対比			
	数量		金額	
生鮮魚	1,168,102.56	100.7 %	733,545,052	98.7 %
冷凍魚	673,345.78	94.3 %	641,245,741	98.7 %
塩加品	742,304.49	101.6 %	664,175,823	104.0 %
合計	2,583,752.83	99.3 %	2,038,966,616	100.5 %

種別	前年同期取扱高及び対比			
	数量		金額	
生鮮魚	1,356,977.20	86.7 %	793,854,568	91.2 %
冷凍魚	839,042.11	75.7 %	792,954,413	79.8 %
塩加品	1,122,301.84	67.2 %	692,685,373	99.7 %
合計	3,318,321.15	77.3 %	2,279,494,354	89.9 %

## 本月の概要

- |         |                    |         |                    |
|---------|--------------------|---------|--------------------|
| 1 開市日数  | 22 日               | 4 最高売上日 | 6月2日 165,192,285 円 |
| 2 最高入荷日 | 6月2日 181,088.76 kg | 5 最低売上日 | 6月29日 48,427,360 円 |
| 3 最低入荷日 | 6月29日 68,628.42 kg |         |                    |

### 編集方法

この市場月報は、浜松市中央卸売市場において、当該月中に取引された生鮮食料品(青果部・水産物部)に関し、卸売業者が浜松市中央卸売市場業務条例等の定めるところにより提出した各種報告書に基づいて作成しました。

- |        |                                      |
|--------|--------------------------------------|
| 単位     | kg・円(税込)にて表示してあります。                  |
| 平均単価   | 有効桁において、単純平均値を用いています。                |
| 産地     | 原則として、当該出荷者の属する都道府県別(属人主義)による産地表示です。 |
| 端数処理   | 単位未満の数値を処理してあるため、合計と一致しない場合があります。    |
| お問い合わせ | 浜松市中央卸売市場 053-427-7406               |

## 2 種別日別取扱高

数量 = kg  
金額 = 円(税込)

		生鮮魚		冷凍魚		塩加品	
日	曜日	数量	金額	数量	金額	数量	金額
6月1日	水						
6月2日	木	71,296.09	42,727,590	51,693.61	57,456,227	58,099.06	65,008,468
6月3日	金	52,930.65	35,067,114	30,341.60	28,437,124	40,000.64	39,847,005
6月4日	土	60,898.89	39,619,513	34,598.16	39,128,127	42,586.94	44,094,779
6月5日	日						
6月6日	月	64,296.05	34,554,679	24,692.71	22,706,551	36,311.22	33,294,424
6月7日	火	62,991.45	36,708,572	26,180.94	27,385,701	37,975.95	41,270,802
6月8日	水						
6月9日	木	56,802.80	32,206,985	34,462.62	33,021,332	40,483.32	40,059,895
6月10日	金	51,209.97	30,030,452	32,757.95	29,174,804	28,683.90	29,584,876
6月11日	土	61,753.82	37,459,239	27,216.57	30,688,432	41,986.04	31,093,216
6月12日	日						
6月13日	月	50,942.66	26,750,233	24,590.53	28,170,359	30,972.53	25,904,449
6月14日	火	50,684.46	32,175,682	31,975.26	28,273,755	38,935.43	35,622,328
6月15日	水						
6月16日	木	55,787.77	36,129,640	38,806.47	37,316,692	36,873.78	33,797,248
6月17日	金	50,236.13	33,670,327	25,971.74	29,477,373	34,346.20	27,268,681
6月18日	土	51,994.17	37,697,780	31,072.98	32,725,129	35,115.98	28,730,483
6月19日	日						
6月20日	月	55,975.53	33,200,869	30,058.83	24,729,865	33,021.52	28,239,280
6月21日	火	56,028.90	33,067,849	33,680.93	39,055,699	34,292.05	33,146,598
6月22日	水						
6月23日	木	60,354.40	37,134,667	27,049.74	24,252,024	28,208.62	27,032,068
6月24日	金	44,175.49	29,927,789	24,213.71	21,381,453	25,864.99	25,852,461
6月25日	土	54,765.37	38,424,468	25,469.33	26,833,320	33,702.86	28,872,222
6月26日	日						
6月27日	月	53,475.05	31,440,577	18,713.83	17,230,974	31,912.22	25,008,913
6月28日	火	41,799.00	23,120,381	27,033.31	22,764,801	23,394.24	17,945,670
6月29日	水	26,720.97	16,547,369	18,414.27	18,052,990	23,493.18	13,827,001
6月30日	木	41,072.33	26,695,828	16,018.77	14,841,709	18,129.17	15,361,174

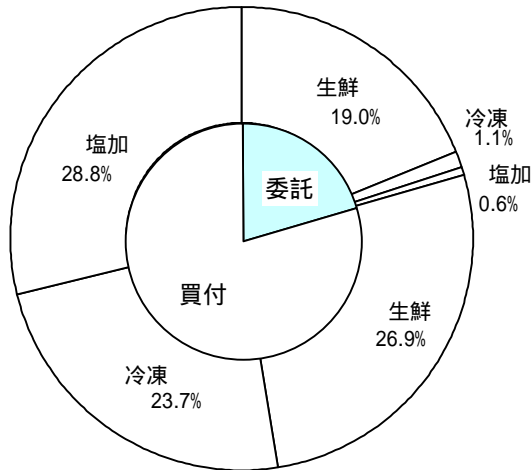
### 3 委託・買付別種別取扱高

数量 = kg  
金額 = 円(税込)

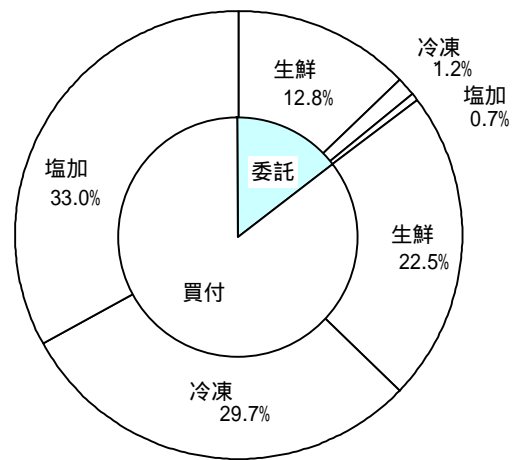
種別	項目	委託	%	買付	%	合計	%
生鮮魚	数量	487,115.71	41.4	689,076.24	58.6	1,176,191.95	100
	金額	262,712,991	36.2	461,644,612	63.8	724,357,603	100
冷凍魚	数量	26,964.10	4.2	608,049.76	95.8	635,013.86	100
	金額	25,001,745	3.9	608,102,696	96.1	633,104,441	100
塩加品	数量	16,007.05	2.1	738,382.79	97.9	754,389.84	100
	金額	14,705,361	2.1	676,156,680	97.9	690,862,041	100
合計	数量	530,086.86	20.6	2,035,508.79	79.4	2,565,595.65	100
	金額	302,420,097	14.7	1,745,903,988	85.3	2,048,324,085	100

### 委託・買付取扱高比率グラフ

数量



金額



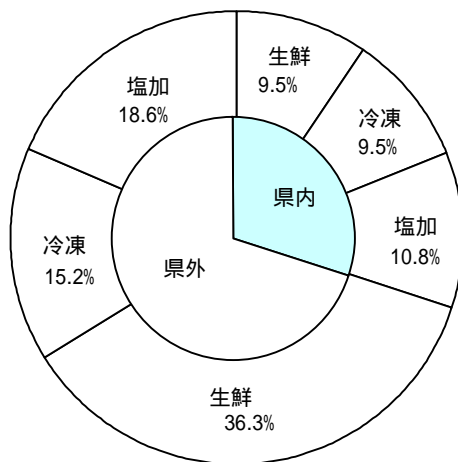
## 4 県内・県外別種別取扱高

数量 = kg  
金額 = 円(税込)

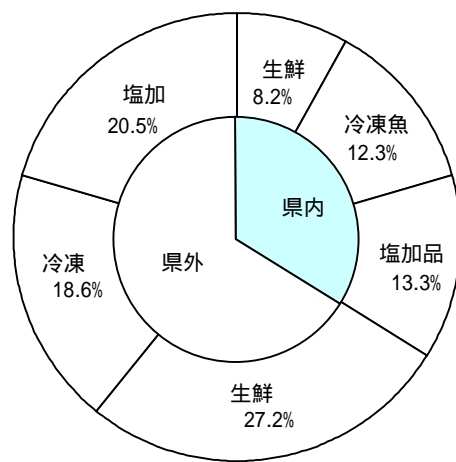
種別	項目	県内	%	県外	%	合計	%
生鮮魚	数量	243,616.19	20.7	932,575.76	79.3	1,176,191.95	100
	金額	167,223,442	23.0	557,134,161	77.0	724,357,603	100
冷凍魚	数量	244,400.14	38.4	390,613.72	61.6	635,013.86	100
	金額	252,760,247	39.9	380,344,194	60.1	633,104,441	100
塩加品	数量	278,179.90	36.8	476,209.94	63.2	754,389.84	100
	金額	271,425,462	39.2	419,436,579	60.8	690,862,041	100
合計	数量	766,196.23	29.8	1,799,399.42	70.2	2,565,595.65	100
	金額	691,409,151	33.7	1,356,914,934	66.3	2,048,324,085	100

### 県内・県外取扱高比率グラフ

#### 数量



#### 金額





## 6 品目別取扱数量順位表

数量 = kg

生 鮮 魚				冷 凍 魚			
順位	品 目	数 量	%	順位	品 目	数 量	%
1	かつお	217,794.40	18.5	1	めばち	145,005.40	22.8
2	さば	93,988.46	7.9	2	その他えび	59,064.45	9.3
3	めばち	67,848.70	5.7	3	さば	31,645.87	4.9
4	あさり	62,371.42	5.3	4	ほっけ	28,694.40	4.5
5	あじ	58,982.94	5.0	5	かつお	26,290.00	4.1
6	ぶり	56,801.65	4.8	6	ぎんざけ	25,668.00	4.0
7	するめいか	50,505.70	4.2	7	あじ	21,446.69	3.3
8	きわだ	38,187.90	3.2	8	まだこ	19,539.50	3.0
9	しいら	31,795.03	2.7	9	ブラックタイガー	19,065.57	3.0
10	まだい	30,303.53	2.5	10	その他まぐろ	17,831.18	2.8
11	びんなが	29,262.20	2.4	11	きわだ	16,905.60	2.6
12	ほんまぐろ	26,226.30	2.2	12	その他かれい	16,032.25	2.5
13	かたくちいわし	23,568.00	2.0	13	するめいか	16,020.20	2.5
14	さんま	22,754.00	1.9	14	その他いか	14,528.32	2.2
15	たちうお	18,892.80	1.6	15	びんなが	14,351.70	2.2
16	その他さけ	16,920.75	1.4	16	ほたてがい	12,233.60	1.9
17	かんぱち	16,618.31	1.4	17	うなぎ	11,407.79	1.7
18	その他魚類	15,098.25	1.2	18	さんま	11,063.05	1.7
19	その他かれい	13,855.98	1.1	19	ます	11,024.42	1.7
20	雑魚	12,274.75	1.0	20	その他魚類	10,480.70	1.6
	そ の 他	272,140.88	24.0		そ の 他	106,715.17	17.7
	合 計	1,176,191.95	100.0		合 計	635,013.86	100.0

## 7 品目別取扱金額順位表

単位 = 円 (税込)

生 鮮 魚				冷 凍 魚			
順位	品 目	金 額	%	順位	品 目	金 額	%
1	かつお	108,528,809	14.9	1	めばち	137,022,459	21.6
2	めばち	52,173,547	7.2	2	その他えび	90,291,840	14.2
3	あさり	34,086,100	4.7	3	うなぎ	49,002,732	7.7
4	あじ	30,982,577	4.2	4	ぎんざけ	27,136,911	4.2
5	まだい	28,277,919	3.9	5	その他まぐろ	25,862,459	4.0
6	かんぱち	26,357,150	3.6	6	まだこ	22,719,625	3.5
7	ぶり	25,669,522	3.5	7	ブラックタイガー	19,423,052	3.0
8	さば	24,516,022	3.3	8	きわだ	19,416,855	3.0
9	ほんまぐろ	22,879,754	3.1	9	ずわいがに	17,431,694	2.7
10	するめいか	20,458,987	2.8	10	ほたてがい	16,197,236	2.5
11	その他さけ	17,877,255	2.4	11	さば	16,162,903	2.5
12	うなぎ	14,984,562	2.0	12	かつお	15,565,024	2.4
13	たちうお	13,509,021	1.8	13	ぎんだら	13,972,893	2.2
14	きんめだい	11,563,549	1.5	14	びんなが	11,416,003	1.8
15	ひらめ	9,933,259	1.3	15	ます	11,049,809	1.7
16	いんどまぐろ	9,359,463	1.2	16	その他かれい	11,035,333	1.7
17	すずき	9,242,767	1.2	17	いんどまぐろ	10,599,912	1.6
18	きわだ	9,195,279	1.2	18	するめいか	9,175,822	1.4
19	うに	8,930,228	1.2	19	その他いか	9,010,936	1.4
20	その他かれい	8,897,070	1.2	20	その他魚類	7,219,357	1.1
	そ の 他	236,934,763	33.8		そ の 他	93,391,586	15.8
	合 計	724,357,603	100.0		合 計	633,104,441	100.0



## 8 品目別産地別取扱高

### 生鮮

品名	産地	数量(kg)	金額(税込)	平均単価
ほんまぐろ	静岡	1,021.90	825,904	808
	北海道	235.20	416,109	1,769
	青森	352.00	592,042	1,682
	千葉	171.10	287,457	1,680
	東京	1,355.90	730,573	539
	石川	96.90	126,379	1,304
	福井	90.00	144,584	1,606
	愛知	303.20	1,002,622	3,307
	鳥取	8,637.80	8,915,852	1,032
	島根	1,459.00	784,110	537
	広島	627.10	376,537	600
	福岡	10,538.90	4,855,054	461
	佐賀	1,109.40	3,559,244	3,208
	長崎	227.90	263,287	1,155
- - - 合計 - - -		26,226.30	22,879,754	872
きわだ	静岡	4,591.60	1,324,636	288
	千葉	8,744.20	2,555,254	292
	東京	167.40	119,164	712
	神奈川	345.40	101,009	292
	三重	13.90	4,378	315
	大阪	24.20	20,328	840
	和歌山	15,224.90	2,390,920	157
	愛媛	6,886.00	2,082,215	302
	高知	94.80	48,541	512
	鹿児島	2,095.50	548,834	262
	- - - 合計 - - -		38,187.90	9,195,279
めばち	静岡	13,441.10	10,578,026	787
	宮城	410.80	294,976	718
	千葉	15,331.40	13,120,146	856
	東京	11,817.00	10,425,136	882
	石川	21.80	13,208	606
	愛知	2.00	4,724	2,362
	三重	3,468.30	2,675,666	771
	大阪	1,921.60	2,223,130	1,157
	兵庫	1,411.00	1,273,217	902
	和歌山	501.70	419,878	837
	香川	29.40	81,710	2,779
	鹿児島	130.10	27,320	210
	沖縄	19,362.50	11,036,410	570
	- - - 合計 - - -		67,848.70	52,173,547

## 生鮮

品名	産地	数量(kg)	金額(税込)	平均単価
びんなが	千葉	184.00	34,776	189
	東京	1,358.60	697,988	514
	和歌山	27,719.60	7,819,099	282
	- - - 合計 - - -	29,262.20	8,551,863	292
いんどまぐろ	静岡	262.70	514,109	1,957
	福島	1,356.60	1,569,037	1,157
	千葉	2,054.60	3,608,362	1,756
	東京	2,617.60	3,667,955	1,401
	- - - 合計 - - -	6,291.50	9,359,463	1,488
その他まぐろ	静岡	613.30	974,827	1,589
	群馬	34.20	79,054	2,312
	東京	1,683.70	5,758,422	3,420
	福井	104.00	231,840	2,229
	愛知	1,071.91	1,649,422	1,539
	長崎	46.00	50,526	1,098
- - - 合計 - - -	3,553.11	8,744,091	2,461	
かつお	静岡	19,964.40	7,739,920	388
	宮城	414.40	258,140	623
	千葉	61,103.40	33,510,606	548
	東京	8.10	7,229	892
	神奈川	4,620.80	1,998,530	433
	三重	12,146.20	5,819,237	479
	和歌山	20,955.40	13,840,856	660
	愛媛	51,225.80	23,365,615	456
	高知	5,380.40	2,915,330	542
	福岡	2,666.10	1,045,838	392
	長崎	11,354.00	5,138,912	453
	宮崎	2,501.90	976,645	390
	鹿児島	25,453.50	11,911,951	468
	- - - 合計 - - -	217,794.40	108,528,809	498
しろさけ	北海道	421.80	279,495	663
	青森	5.30	9,460	1,785
	愛知	3.90	5,323	1,365
	- - - 合計 - - -	431.00	294,278	683
ぎんざけ	静岡	100.00	87,150	872
	宮城	2,450.00	2,192,278	895
	- - - 合計 - - -	2,550.00	2,279,428	894
その他さけ	静岡	1,425.43	2,034,081	1,427
	北海道	39.10	50,168	1,283

## 生鮮

品名	産地	数量(kg)	金額(税込)	平均単価
その他さけ	青 森	47.00	61,687	1,312
	宮 城	450.00	431,795	960
	東 京	12,222.29	12,191,036	997
	福 井	948.00	988,871	1,043
	愛 知	445.70	420,653	944
	三 重	872.73	981,610	1,125
	京 都	295.50	540,431	1,829
	大 阪	21.20	25,058	1,182
	兵 庫	65.30	61,236	938
	愛 媛	88.50	90,629	1,024
- - - 合 計 - - -		16,920.75	17,877,255	1,057
ます	北海道	111.10	107,995	972
	青 森	24.40	35,111	1,439
	東 京	30.60	30,974	1,012
	- - - 合 計 - - -		166.10	174,080
その他ます	宮 城	1,760.00	1,364,989	776
	千 葉	90.00	87,043	967
	- - - 合 計 - - -		1,850.00	1,452,032
まいわし	静 岡	217.20	51,660	238
	千 葉	6,955.00	1,921,007	276
	東 京	86.00	98,065	1,140
	石 川	400.00	125,578	314
	三 重	329.80	125,558	381
	和歌山	20.00	2,624	131
	- - - 合 計 - - -		8,008.00	2,324,492
うるめいわし	静 岡	908.00	323,020	356
	千 葉	5.00	1,680	336
	東 京	20.16	50,272	2,494
	石 川	329.00	91,190	277
	三 重	832.00	271,004	326
	京 都	636.00	216,930	341
	鳥 取	1,113.00	370,334	333
	鳥 根	940.50	345,240	367
	山 口	120.00	69,300	578
	- - - 合 計 - - -		4,903.66	1,738,970
かたくちいわし	静 岡	270.00	8,725	32
	青 森	8,004.00	1,368,252	171
	千 葉	222.00	3,990	18
	愛 知	9.00	944	105
	三 重	15,063.00	2,162,175	144

## 生鮮

品名	産地	数量(kg)	金額(税込)	平均単価
- - - 合計	- - -	23,568.00	3,544,086	150
その他いわし	静 岡	181.90	44,705	246
	茨 城	1,115.00	265,648	238
	千 葉	2,828.00	503,054	178
	石 川	660.00	121,694	184
	三 重	348.00	109,620	315
- - - 合計	- - -	5,132.90	1,044,721	204
しらす	静 岡	1,437.92	3,023,938	2,103
	- - - 合計	- - -	1,437.92	3,023,938
このしろ	静 岡	707.40	2,966,773	4,194
	千 葉	440.50	105,734	240
	福 井	8.00	840	105
	愛 知	195.80	21,202	108
	佐 賀	120.00	165,058	1,375
- - - 合計	- - -	1,471.70	3,259,607	2,215
にしん	北海道	30.00	7,874	262
	東 京	175.00	41,160	235
- - - 合計	- - -	205.00	49,034	239
その他にしん・いわし	三 重	58.00	20,160	348
	熊 本	83.00	328,581	3,959
	鹿 児 島	80.00	43,568	545
- - - 合計	- - -	221.00	392,309	1,775
あじ	静 岡	16,641.54	9,439,526	567
	茨 城	20.60	6,824	331
	千 葉	512.30	157,437	307
	東 京	42.00	38,114	907
	富 山	6,935.00	2,960,591	427
	石 川	4,855.50	2,363,906	487
	福 井	495.50	318,042	642
	愛 知	197.70	63,074	319
	三 重	3,352.70	1,020,842	304
	京 都	514.50	269,954	525
	兵 庫	49.00	46,722	954
	和 歌 山	265.00	87,463	330
	鳥 取	184.20	97,890	531
	島 根	8,951.50	5,169,829	578
	広 島	439.00	322,350	734
	山 口	4,856.00	2,813,536	579
	愛 媛	20.70	17,828	861

## 生鮮

品名	産地	数量(kg)	金額(税込)	平均単価
あじ	高知	42.80	31,752	742
	福岡	9,309.00	5,160,150	554
	長崎	19.80	10,982	555
	大分	2.60	13,650	5,250
	宮崎	1,276.00	572,115	448
- - - 合計	- - -	58,982.94	30,982,577	525
おあかむろ	静岡	1,673.00	357,765	214
	鹿児島	450.00	111,090	247
- - - 合計	- - -	2,123.00	468,855	221
その他あじ	静岡	1,160.90	664,298	572
	千葉	439.00	164,191	374
	東京	9.70	12,222	1,260
	神奈川	123.90	137,976	1,114
	愛知	619.70	432,540	698
	三重	265.40	171,660	647
	和歌山	1,447.90	337,542	233
	愛媛	199.60	299,192	1,499
	高知	53.10	135,344	2,549
- - - 合計	- - -	4,319.20	2,354,965	545
さば	静岡	47,399.16	11,772,947	248
	山形	8.40	3,528	420
	茨城	2,400.00	541,694	226
	千葉	13,455.20	3,622,751	269
	東京	391.40	371,490	949
	神奈川	5,145.00	1,215,162	236
	富山	400.00	124,844	312
	石川	240.40	332,952	1,385
	愛知	2,377.00	1,144,201	481
	三重	13,076.00	2,849,054	218
	兵庫	136.30	91,389	670
	和歌山	1,182.00	267,854	227
	香川	25.20	52,920	2,100
	愛媛	11.60	24,360	2,100
	福岡	878.40	403,490	459
	佐賀	150.00	63,000	420
大分	2.40	12,600	5,250	
鹿児島	6,710.00	1,621,786	242	
- - - 合計	- - -	93,988.46	24,516,022	261
ぶり	静岡	3,202.35	1,101,150	344
	千葉	20,870.70	7,113,959	341
	東京	6,365.00	2,557,440	402
	石川	110.70	36,502	330
	福井	1,383.40	371,101	268

## 生鮮

品名	産地	数量(kg)	金額(税込)	平均単価
ぶり	三重	2,403.80	1,738,176	723
	京都	4,788.70	933,296	195
	和歌山	25.00	6,562	262
	鳥取	635.60	219,324	345
	愛媛	9,888.80	9,884,967	1,000
	福岡	7,127.60	1,707,045	239
	- - - 合計 - - -		56,801.65	25,669,522
いなだ	静岡	3.00	157	52
	秋田	46.80	26,964	576
	山形	970.00	272,316	281
	千葉	242.10	62,894	260
	東京	1,472.90	443,609	301
	石川	5,658.50	1,718,952	304
	福井	90.00	170,834	1,898
	京都	690.00	185,010	268
	島根	1,052.00	329,594	313
	広島	275.00	68,250	248
	山口	265.00	105,000	396
	福岡	0.00	0	
- - - 合計 - - -		10,765.30	3,383,580	314
はまち	静岡	2.30	482	210
	千葉	280.50	68,444	244
	東京	117.40	73,962	630
	神奈川	349.50	165,138	472
	愛知	233.00	195,720	840
- - - 合計 - - -		982.70	503,746	513
かんぱち	静岡	4,942.90	8,691,520	1,758
	東京	265.80	367,260	1,382
	神奈川	90.80	122,956	1,354
	愛知	719.30	1,177,507	1,637
	三重	4,584.90	7,108,321	1,550
	大阪	97.01	131,207	1,353
	愛媛	5,689.10	8,474,631	1,490
	高知	11.10	17,482	1,575
	宮崎	166.90	204,946	1,228
	鹿児島	50.50	61,320	1,214
- - - 合計 - - -		16,618.31	26,357,150	1,586
ひらまさ	東京	56.30	38,818	689
	山口	87.60	65,960	753
	福岡	37.90	39,794	1,050
	長崎	70.70	90,928	1,286
- - - 合計 - - -		252.50	235,500	933

## 生鮮

品名	産地	数量(kg)	金額(税込)	平均単価
ひらめ	静岡	2,214.21	3,231,594	1,459
	北海道	59.80	53,126	888
	青森	1,529.20	1,497,349	979
	秋田	22.70	26,638	1,173
	山形	587.60	539,173	918
	茨城	1,850.90	1,066,393	576
	千葉	406.00	743,943	1,832
	愛知	171.30	227,091	1,326
	三重	1,303.10	1,561,342	1,198
	愛媛	635.80	986,610	1,552
- - -	合計	8,780.61	9,933,259	1,131
まがれい	北海道	18.00	3,621	201
	東京	30.00	26,250	875
- - -	合計	48.00	29,871	622
まこがれい	北海道	5.00	2,100	420
	青森	63.80	35,263	553
	山形	56.00	33,724	602
	茨城	137.50	70,483	513
	千葉	100.50	130,607	1,300
	石川	19.00	11,444	602
- - -	合計	381.80	283,621	743
その他かれい	静岡	281.80	336,399	1,194
	北海道	2,102.80	1,016,838	484
	青森	98.50	35,921	365
	宮城	3,417.00	2,347,816	687
	秋田	66.50	107,684	1,619
	山形	805.60	384,970	478
	茨城	34.50	20,158	584
	栃木	240.00	113,390	472
	千葉	84.00	112,434	1,339
	東京	4,170.68	2,472,466	593
	神奈川	714.00	688,900	965
	石川	1,377.90	967,847	702
	愛知	260.20	126,453	486
	鳥取	176.40	106,680	605
	愛媛	12.00	15,750	1,313
	福岡	10.00	8,924	892
	大分	4.10	34,440	8,400
- - -	合計	13,855.98	8,897,070	642
したびらめ	静岡	19.90	21,273	1,069
	山形	4.20	4,410	1,050
	福井	2.20	1,616	735

## 生鮮

品名	産地	数量(kg)	金額(税込)	平均単価
したびらめ	愛知	16.90	9,888	585
	兵庫	321.80	177,182	551
	- - - 合計 - - -	365.00	214,369	587
たら	静岡	97.58	169,041	1,732
	北海道	5,981.30	3,804,307	636
	宮城	2,644.00	707,796	268
	東京	120.00	88,200	735
	愛知	380.00	279,300	735
	鳥取	32.40	4,761	147
- - - 合計 - - -	9,255.28	5,053,405	546	
すけそうたら	静岡	28.66	27,920	974
	愛知	219.20	121,296	553
	- - - 合計 - - -	247.86	149,216	602
ぎんだら	静岡	25.50	41,737	1,637
	- - - 合計 - - -	25.50	41,737	1,637
ぐち	静岡	353.10	129,265	366
	茨城	100.30	33,466	334
	千葉	10.00	4,567	457
	愛知	44.10	27,674	628
	兵庫	217.20	79,103	364
	和歌山	4,351.70	1,997,210	459
	愛媛	87.00	37,484	431
- - - 合計 - - -	5,163.40	2,308,769	447	
にべ	静岡	254.30	136,631	537
	愛知	44.20	15,935	361
	三重	22.70	7,149	315
	和歌山	8.00	2,520	315
	高知	276.40	99,908	361
- - - 合計 - - -	605.60	262,143	433	
その他にべ・ぐち	兵庫	8.80	2,478	282
	- - - 合計 - - -	8.80	2,478	282
はも	静岡	246.65	526,429	2,134
	愛知	106.50	106,699	1,002
	三重	145.10	312,161	2,151
	兵庫	193.10	540,756	2,800
	和歌山	59.90	84,324	1,408



## 生鮮

品名	産地	数量(kg)	金額(税込)	平均単価
はも	山 口	135.60	218,182	1,609
	福 岡	18.50	21,513	1,163
	大 分	231.80	320,639	1,383
	- - - 合 計 - - -	1,137.15	2,130,703	1,874
まだい	静 岡	7,574.33	8,889,013	1,174
	青 森	357.50	233,928	654
	山 形	526.10	317,906	604
	茨 城	70.70	25,231	357
	東 京	1,068.20	864,288	809
	神奈川	1,379.70	1,252,799	908
	石 川	726.30	438,657	604
	福 井	26.50	153,037	5,775
	愛 知	3,276.00	3,167,765	967
	三 重	5,468.90	5,188,144	949
	京 都	109.70	57,592	525
	兵 庫	327.10	144,807	443
	和歌山	227.30	65,600	289
	鳥 取	64.50	35,174	545
	山 口	14.10	10,888	772
	愛 媛	7,238.60	6,087,167	841
	高 知	254.00	77,917	307
	福 岡	266.90	141,051	528
	長 崎	308.00	180,611	586
	熊 本	999.40	939,105	940
鹿児島	19.70	7,239	367	
- - - 合 計 - - -	30,303.53	28,277,919	933	
れんこだい	石 川	259.10	178,476	689
	福 井	108.00	74,130	686
	和歌山	121.40	70,771	583
	山 口	656.30	431,636	658
	高 知	25.00	15,750	630
	福 岡	316.10	197,234	624
	長 崎	32.00	16,800	525
	宮 崎	9.20	4,830	525
	- - - 合 計 - - -	1,527.10	989,627	648
その他たい	静 岡	777.05	362,942	467
	愛 知	2,524.80	1,057,785	419
	兵 庫	557.30	145,645	261
	和歌山	28.70	6,804	237
	福 岡	259.90	113,946	438
- - - 合 計 - - -	4,147.75	1,687,122	407	
さわら	静 岡	122.66	79,267	646
	青 森	132.60	117,431	886

## 生鮮

品名	産地	数量(kg)	金額(税込)	平均単価
さわら	東京	216.50	158,744	733
	富山	1,188.40	925,669	779
	石川	863.60	742,201	859
	福井	776.40	1,211,586	1,561
	京都	91.80	103,369	1,126
	兵庫	259.30	301,216	1,162
	鳥取	42.60	22,364	525
	山口	115.30	98,804	857
	福岡	21.70	31,804	1,466
- - - 合計 - - -		3,830.86	3,792,455	990
かさご	静岡	401.30	388,369	968
	北海道	239.80	723,865	3,019
	青森	40.40	20,262	502
	宮城	138.00	194,880	1,412
	山形	10.50	7,863	749
	福島	907.20	854,922	942
	石川	53.10	47,724	899
	愛知	523.40	759,559	1,451
	鳥取	9.60	8,064	840
	福岡	805.80	608,956	756
	長崎	980.50	747,174	762
	宮崎	4.10	2,152	525
- - - 合計 - - -		4,113.70	4,363,790	1,061
めぬけ	静岡	1,220.95	962,570	788
	宮城	216.00	199,584	924
	茨城	9.00	18,900	2,100
	東京	3,720.00	2,562,514	689
	愛知	4,680.00	3,141,696	671
	京都	536.00	349,922	653
- - - 合計 - - -		10,381.95	7,235,186	697
めばる	静岡	24.00	33,600	1,400
	北海道	557.40	197,159	354
	青森	400.10	269,773	674
	山形	180.60	173,350	960
	東京	46.20	40,194	870
	石川	4.70	6,662	1,417
	愛知	123.00	52,235	425
- - - 合計 - - -		1,336.00	772,973	579
おこぜ	静岡	0.40	1,680	4,200
	石川	12.00	15,750	1,313
	愛知	3.75	14,003	3,734
	鳥取	10.50	13,912	1,325

## 生鮮

品名	産地	数量(kg)	金額(税込)	平均単価
- - - 合計	- - -	26.65	45,345	1,702
いぼたい	静岡	407.70	178,708	438
	千葉	219.80	131,624	599
	東京	698.20	575,829	825
	山口	609.00	546,638	898
	高知	112.30	68,390	609
	福岡	266.70	242,568	910
	長崎	1,256.60	1,206,947	960
- - - 合計	- - -	3,570.30	2,950,704	826
あなご	静岡	107.21	216,219	2,017
	茨城	290.90	133,507	459
	千葉	507.00	823,296	1,624
	東京	709.00	1,150,590	1,623
	石川	3.00	5,354	1,785
	愛知	640.90	900,845	1,406
	島根	5.00	10,500	2,100
	山口	621.20	759,686	1,223
	福岡	132.00	171,360	1,298
	長崎	120.00	53,550	446
	大分	10.00	28,348	2,835
- - - 合計	- - -	3,146.21	4,253,255	1,352
えい	静岡	23.50	1,705	73
	北海道	5.00	1,050	210
	石川	7.00	734	105
- - - 合計	- - -	35.50	3,489	98
いさき	静岡	1,368.50	1,271,467	929
	千葉	5.00	1,050	210
	東京	324.00	248,334	766
	愛知	7.00	13,989	1,998
	三重	668.00	527,343	789
	和歌山	374.40	310,224	829
	山口	3,015.50	2,662,428	883
	高知	181.20	161,552	892
	福岡	202.10	173,522	859
	長崎	241.30	143,416	594
	宮崎	6.10	3,842	630
	鹿児島	79.70	58,725	737
	- - - 合計	- - -	6,472.80	5,575,892
すずき	静岡	6,908.10	6,867,544	994
	青森	3.30	346	105
	茨城	19.80	13,513	682

## 生鮮

品名	産地	数量(kg)	金額(税込)	平均単価
すずき	千葉	2,914.20	1,554,358	533
	東京	150.00	238,346	1,589
	石川	65.20	34,344	527
	愛知	399.80	304,940	763
	三重	62.10	66,385	1,069
	兵庫	64.80	32,848	507
	愛媛	64.00	80,640	1,260
	高知	48.30	49,503	1,025
- - - 合計 - - -		10,699.60	9,242,767	864
その他すずき類	愛知	7.90	34,166	4,325
	福岡	76.80	182,729	2,379
- - - 合計 - - -		84.70	216,895	2,561
あいなめ	静岡	1.00	210	210
	北海道	316.00	110,666	350
	青森	95.30	57,588	604
	秋田	41.90	73,884	1,763
- - - 合計 - - -		454.20	242,348	534
ほっけ	静岡	54.30	79,535	1,465
	北海道	198.00	77,540	392
	青森	3.50	734	210
	東京	24.00	32,760	1,365
	石川	2,430.00	922,518	380
	- - - 合計 - - -		2,709.80	1,113,087
あんこう	青森	4.00	840	210
	山形	2.40	2,520	1,050
	東京	32.00	53,340	1,667
	石川	15.00	2,414	161
	鳥取	79.80	8,378	105
- - - 合計 - - -		133.20	67,492	507
あまだい	静岡	125.05	271,653	2,172
	山形	5.10	11,150	2,186
	千葉	27.80	37,306	1,342
	石川	60.30	119,262	1,978
	愛知	14.60	34,344	2,352
	三重	86.50	154,737	1,789
	山口	35.30	92,440	2,619
	福岡	127.10	282,571	2,223
	長崎	21.50	30,018	1,396
- - - 合計 - - -		503.25	1,033,481	2,054

## 生鮮

品名	産地	数量(kg)	金額(税込)	平均単価
いしだい	静岡	32.40	41,763	1,289
- - - 合計	- - -	32.40	41,763	1,289
きんめだい	静岡	6,501.70	6,342,183	975
	千葉	2,168.70	3,564,827	1,644
	東京	1,352.70	1,089,878	806
	愛知	515.00	431,117	837
	高知	38.60	56,453	1,463
	福岡	47.30	62,081	1,312
	長崎	16.20	17,010	1,050
- - - 合計	- - -	10,640.20	11,563,549	1,087
ふえだい	愛知	9.50	3,491	367
	鹿児島	43.80	41,815	955
- - - 合計	- - -	53.30	45,306	850
いとよりだい	静岡	4.90	4,861	992
	三重	2.00	1,890	945
	和歌山	8.30	3,192	385
	山口	54.20	46,326	855
	福岡	5.40	4,819	892
- - - 合計	- - -	74.80	61,088	817
ふえふきだい	静岡	24.65	3,844	156
- - - 合計	- - -	24.65	3,844	156
こち	静岡	1,547.00	1,361,670	880
	千葉	74.50	39,897	536
	石川	12.50	3,883	311
	愛知	460.40	220,520	479
	山口	3.70	776	210
- - - 合計	- - -	2,098.10	1,626,746	775
さより	静岡	0.29	152	524
	栃木	12.00	6,300	525
	愛知	15.90	38,176	2,401
- - - 合計	- - -	28.19	44,628	1,583
はた	静岡	41.30	145,632	3,526
	福井	10.00	13,250	1,325
	三重	11.20	25,872	2,310
	山口	41.90	67,989	1,623
	高知	20.80	42,356	2,036

## 生鮮

品名	産地	数量(kg)	金額(税込)	平均単価
はた	福 岡	126.70	268,882	2,122
	長 崎	38.10	65,035	1,707
	鹿児島	53.30	135,008	2,533
	- - - 合 計 - - -	343.30	764,024	2,226
ほうぼう	静 岡	111.00	73,304	660
	青 森	2.20	230	105
	茨 城	14.90	4,131	277
	栃 木	12.00	7,874	656
	石 川	33.00	13,438	407
	愛 知	4.70	2,938	625
	和歌山	14.80	12,620	853
	山 口	13.50	10,142	751
	福 岡	2.90	1,522	525
- - - 合 計 - - -	209.00	126,199	604	
まとうだい	茨 城	25.40	15,140	596
	愛 知	32.40	9,118	281
	- - - 合 計 - - -	57.80	24,258	420
むつ	静 岡	86.70	217,514	2,509
	千 葉	33.70	75,536	2,241
	東 京	126.00	150,254	1,192
	石 川	13.40	40,330	3,010
	愛 知	319.00	653,695	2,049
	山 口	2.25	1,574	700
	高 知	13.30	4,189	315
	福 岡	143.20	224,916	1,571
- - - 合 計 - - -	737.55	1,368,008	1,855	
とらふぐ	静 岡	14.10	38,954	2,763
	福 井	2.80	2,940	1,050
	- - - 合 計 - - -	16.90	41,894	2,479
その他ふぐ	静 岡	1.90	5,984	3,149
	山 形	120.00	46,620	389
	福 井	50.00	2,624	52
	愛 知	26.58	26,922	1,013
	山 口	209.12	273,500	1,308
	福 岡	2.00	3,780	1,890
- - - 合 計 - - -	409.60	359,430	878	
かます	静 岡	2,529.10	1,600,208	633
	千 葉	592.20	317,483	536
	石 川	37.00	28,615	773

## 生鮮

品名	産地	数量(kg)	金額(税込)	平均単価
かます	愛知	7.10	5,218	735
	三重	656.00	435,014	663
	和歌山	50.30	39,110	778
	山口	89.00	47,137	530
	愛媛	75.00	39,374	525
	福岡	50.00	28,874	577
	長崎	53.70	36,560	681
	宮崎	24.00	15,120	630
	鹿児島	23.50	16,038	682
- - - 合計 - - -		4,186.90	2,608,751	623
とびうお	静岡	286.30	94,791	331
	三重	14.00	14,280	1,020
	京都	24.00	20,054	836
	和歌山	2.50	262	105
	鳥取	8.00	5,040	630
	- - - 合計 - - -		334.80	134,427
かわはぎ	静岡	350.10	481,379	1,375
	青森	2,241.40	1,139,476	508
	秋田	113.40	45,643	402
	山形	4.20	2,204	525
	千葉	92.00	53,574	582
	東京	10.00	8,084	808
	石川	1,094.00	636,505	582
	福井	102.20	29,578	289
	愛知	23.20	28,957	1,248
	三重	801.50	917,647	1,145
	兵庫	65.00	21,000	323
	和歌山	298.20	123,525	414
	山口	72.00	33,258	462
	長崎	112.60	33,029	293
- - - 合計 - - -		5,379.80	3,553,859	661
ぼら	静岡	88.30	25,385	287
	千葉	182.50	56,909	312
	神奈川	54.50	20,028	367
	愛知	2,570.90	747,317	291
	兵庫	2.50	131	52
	和歌山	13.40	2,814	210
	- - - 合計 - - -		2,912.10	852,584
さんま	福島	770.00	227,004	295
	千葉	21,968.00	8,207,830	374
	愛知	16.00	3,150	197
	- - - 合計 - - -		22,754.00	8,437,984

## 生鮮

品名	産地	数量(kg)	金額(税込)	平均単価
にぎす	石川	935.00	374,634	401
	愛知	3,490.00	2,218,823	636
	- - - 合計 - - -	4,425.00	2,593,457	586
しいら	静岡	1,498.00	340,526	227
	東京	850.30	174,313	205
	愛知	4.30	677	157
	三重	25,968.10	4,427,813	171
	和歌山	2,323.83	392,151	169
	愛媛	1,130.20	228,386	202
	高知	20.30	4,689	231
	- - - 合計 - - -	31,795.03	5,568,555	175
たちうお	静岡	451.90	644,169	1,425
	福島	40.00	10,500	263
	千葉	221.70	245,418	1,107
	東京	253.00	293,734	1,161
	神奈川	1,200.00	1,092,787	911
	愛知	5,892.50	1,226,418	208
	大阪	23.20	8,232	355
	和歌山	5,794.40	5,058,368	873
	徳島	88.00	72,660	826
	愛媛	4,876.10	4,786,365	982
	高知	27.60	43,470	1,575
	福岡	24.40	26,900	1,102
	- - - 合計 - - -	18,892.80	13,509,021	715
まなかつお	山口	89.50	203,776	2,277
	佐賀	12.00	30,145	2,512
	長崎	19.30	40,603	2,104
- - - 合計 - - -	120.80	274,524	2,273	
その他魚類	静岡	176.25	156,471	888
	北海道	10.00	1,050	105
	青森	68.00	96,810	1,424
	山形	42.80	63,681	1,488
	千葉	11,718.10	3,012,417	257
	東京	88.00	99,645	1,132
	石川	445.00	210,675	473
	愛知	1,825.80	1,762,768	965
	三重	459.50	200,862	437
	兵庫	137.70	130,013	944
	和歌山	32.80	12,189	372
	島根	80.00	25,410	318
	福岡	2.30	3,864	1,680
	宮崎	12.00	6,300	525



# 生鮮

品名	産地	数量(kg)	金額(税込)	平均単価
- - - 合計	- - -	15,098.25	5,782,155	383
雑魚	静 岡	3,270.30	1,643,752	503
	北海道	4.00	2,520	630
	青 森	42.00	17,324	412
	宮 城	33.00	22,050	668
	秋 田	76.00	86,151	1,134
	茨 城	2,166.00	524,765	242
	群 馬	26.00	54,600	2,100
	千 葉	87.20	263,959	3,027
	東 京	121.60	116,706	960
	神奈川	2,086.00	864,965	415
	石 川	4.40	2,078	472
	福 井	28.20	71,250	2,527
	長 野	5.00	24,150	4,830
	岐 阜	2,460.00	916,796	373
	愛 知	1,681.60	541,391	322
	三 重	31.00	28,379	915
	滋 賀	1.00	1,050	1,050
	大 阪	1.20	1,890	1,575
	和歌山	16.30	5,144	316
	鳥 取	14.40	10,584	735
香 川	12.00	15,120	1,260	
福 岡	6.80	2,856	420	
大 分	7.00	3,674	525	
鹿児島	59.95	69,706	1,163	
沖 縄	33.80	135,480	4,008	
- - - 合計	- - -	12,274.75	5,426,340	442
にじます	静 岡	425.10	322,508	759
	長 野	607.70	460,598	758
- - - 合計	- - -	1,032.80	783,106	758
うなぎ	静 岡	7,776.05	14,855,622	1,910
	東 京	100.00	126,000	1,260
	愛 知	0.70	2,940	4,200
- - - 合計	- - -	7,876.75	14,984,562	1,902
あゆ	静 岡	1,673.08	1,881,855	1,125
	東 京	387.00	339,042	876
	石 川	41.00	47,301	1,154
	愛 知	368.00	415,268	1,128
	滋 賀	1,739.60	1,914,083	1,100
	和歌山	739.48	772,717	1,045
	徳 島	98.64	111,518	1,131
- - - 合計	- - -	5,046.80	5,481,784	1,086

## 生鮮

品名	産地	数量(kg)	金額(税込)	平均単価
わかさぎ	青森	615.50	235,085	382
	秋田	41.50	25,512	615
	- - - 合計	657.00	260,597	397
どじょう	静岡	6.00	14,488	2,415
	千葉	150.00	283,500	1,890
	- - - 合計	156.00	297,988	1,910
その他淡水魚	静岡	15.40	485	31
	長野	1.00	1,260	1,260
	- - - 合計	16.40	1,745	106
くるまえび	静岡	10.60	55,880	5,272
	東京	25.70	84,524	3,289
	愛知	74.00	358,254	4,841
	- - - 合計	110.30	498,658	4,521
ブラックタイガー	三重	79.00	152,564	1,931
	- - - 合計	79.00	152,564	1,931
その他くるまえび	静岡	336.90	1,614,928	4,793
	北海道	51.30	23,089	450
	東京	40.30	104,399	2,591
	石川	37.50	140,012	3,734
	愛知	110.90	146,419	1,320
	和歌山	16.80	46,830	2,788
	佐賀	40.00	21,000	525
	長崎	12.00	13,860	1,155
	鹿児島	964.70	4,299,732	4,457
	沖縄	16.00	92,400	5,775
- - - 合計	1,626.40	6,502,669	3,998	
あまえび	北海道	816.55	1,158,126	1,418
	東京	28.00	58,798	2,100
	石川	711.00	897,057	1,262
	三重	2.88	9,072	3,150
	- - - 合計	1,558.43	2,123,053	1,362
こえび	静岡	880.50	1,617,994	1,838
	富山	87.60	309,957	3,538
	- - - 合計	968.10	1,927,951	1,991

## 生鮮

品名	産地	数量(kg)	金額(税込)	平均単価
いせえび	静岡	166.50	1,631,393	9,798
	千葉	152.95	903,787	5,909
	東京	680.00	1,923,388	2,829
	愛知	18.00	136,080	7,560
	三重	140.00	375,900	2,685
	愛媛	18.20	151,672	8,334
- - - 合計	- - -	1,175.65	5,122,220	4,357
オマール	千葉	109.20	263,401	2,412
	東京	45.50	107,490	2,362
	愛知	24.40	63,784	2,614
- - - 合計	- - -	179.10	434,675	2,427
その他えび	静岡	268.98	486,143	1,807
	千葉	20.00	41,832	2,092
	東京	2,321.00	2,497,022	1,076
	石川	24.00	11,652	486
	岐阜	140.00	162,750	1,163
	愛知	1,858.94	2,155,456	1,160
- - - 合計	- - -	4,632.92	5,354,855	1,156
たらばがに	北海道	22.90	40,739	1,779
	茨城	91.40	686,910	7,515
	愛知	5.10	3,480	682
	大阪	24.21	25,420	1,050
- - - 合計	- - -	143.61	756,549	5,268
ずわいがに	北海道	1,115.40	995,641	893
	青森	665.80	3,154,218	4,737
	東京	707.00	507,520	718
	石川	354.00	114,448	323
	愛知	66.00	66,460	1,007
	兵庫	149.66	480,248	3,209
	島根	653.06	2,802,737	4,292
- - - 合計	- - -	3,710.92	8,121,272	2,188
けがに	北海道	930.00	480,838	517
	東京	155.00	186,637	1,204
	石川	3.00	1,050	350
	愛知	80.00	107,880	1,349
- - - 合計	- - -	1,168.00	776,405	665
わたりがに	静岡	143.10	242,019	1,691

## 生鮮

品名	産地	数量(kg)	金額(税込)	平均単価
わたりがに	秋 田	103.50	197,083	1,904
	石 川	16.20	17,198	1,062
	- - - 合 計 - - -	262.80	456,300	1,736
あさひがに	静 岡	0.30	314	1,047
	東 京	22.00	23,100	1,050
	- - - 合 計 - - -	22.30	23,414	1,050
しゃこ	静 岡	1.84	1,088	591
	愛 知	17.00	12,492	735
	福 岡	108.30	127,184	1,174
	- - - 合 計 - - -	127.14	140,764	1,107
その他かに	静 岡	806.88	933,789	1,157
	北 海 道	111.60	59,901	537
	青 森	94.40	417,480	4,422
	宮 城	32.00	67,462	2,108
	石 川	6.00	2,308	385
	愛 知	129.10	68,904	534
	大 阪	4.80	3,150	656
	島 根	32.10	148,680	4,632
	高 知	5.40	5,774	1,069
	- - - 合 計 - - -	1,222.28	1,707,448	1,397
こういか	静 岡	58.72	34,140	581
	千 葉	31.40	15,696	500
	愛 知	41.70	17,007	408
	兵 庫	24.00	8,294	346
	和 歌 山	51.00	29,296	574
	山 口	45.00	4,724	105
	福 岡	49.80	23,870	479
	大 分	196.40	93,152	474
	- - - 合 計 - - -	498.02	226,179	454
あおりいか	静 岡	12.00	68,926	5,744
	千 葉	29.40	17,308	589
	愛 知	42.70	61,731	1,446
	三 重	24.30	28,050	1,154
	鹿 児 島	7.20	17,388	2,415
	- - - 合 計 - - -	115.60	193,403	1,673
やりいか	静 岡	8.28	215,460	26,022
	茨 城	815.20	438,584	538
	千 葉	1,123.70	820,403	730
	東 京	14.00	22,050	1,575

## 生鮮

品名	産地	数量(kg)	金額(税込)	平均単価
やりいか	三 重	6.00	1,890	315
	大 阪	12.00	17,010	1,418
	兵 庫	444.00	318,189	717
	- - - 合 計 - - -	2,423.18	1,833,586	757
その他やりいか	静 岡	384.00	243,072	633
	宮 城	441.00	316,566	718
	茨 城	1,640.50	785,470	479
	千 葉	17.00	9,817	577
	愛 知	906.40	328,122	362
	三 重	45.00	21,104	469
	和歌山	115.00	87,380	760
	島 根	927.50	462,314	498
	山 口	354.00	701,969	1,983
	愛 媛	764.00	819,520	1,073
	福 岡	205.00	222,074	1,083
- - - 合 計 - - -	5,799.40	3,997,408	689	
するめいか	静 岡	546.00	449,771	824
	青 森	7,150.00	2,622,688	367
	山 形	6,015.00	2,222,532	369
	石 川	31,665.00	12,897,782	407
	愛 知	367.20	208,592	568
	三 重	1,275.00	296,150	232
	鳥 取	1,365.00	823,510	603
	島 根	1,064.00	501,268	471
	山 口	128.50	32,234	251
	福 岡	930.00	404,460	435
- - - 合 計 - - -	50,505.70	20,458,987	405	
あかいか	静 岡	894.80	1,306,304	1,460
	東 京	148.30	132,357	892
	愛 知	16.00	11,864	742
	山 口	61.00	323,922	5,310
	愛 媛	30.00	51,450	1,715
	高 知	16.50	12,127	735
	福 岡	76.00	110,876	1,459
	長 崎	117.00	628,526	5,372
	鹿児島	1,213.90	1,620,071	1,335
- - - 合 計 - - -	2,573.50	4,197,497	1,631	
その他いか	静 岡	402.60	343,388	853
	北海道	55.20	65,520	1,187
	神奈川	66.00	72,954	1,105
	富 山	407.80	795,626	1,951
	愛 知	11.70	5,249	449
	滋 賀	9.00	10,604	1,178

## 生鮮

品名	産地	数量(kg)	金額(税込)	平均単価
その他いか	大 阪	5.20	6,530	1,256
	兵 庫	66.00	55,518	841
	鳥 取	24.96	33,264	1,333
	- - - 合 計 - - -	1,048.46	1,388,653	1,324
まだこ	静 岡	379.40	608,846	1,605
	北海道	680.60	1,074,546	1,579
	青 森	12.20	7,686	630
	山 形	273.40	286,079	1,046
	茨 城	25.70	26,984	1,050
	千 葉	1,035.00	1,368,927	1,323
	東 京	402.00	319,974	796
	新 潟	4.00	14,280	3,570
	石 川	524.90	487,587	929
	岐 阜	2,060.00	2,616,542	1,270
	愛 知	424.90	473,460	1,114
	三 重	550.00	769,641	1,399
- - - 合 計 - - -	6,372.10	8,054,552	1,264	
いいだこ	愛 知	50.00	9,458	189
	兵 庫	24.00	25,200	1,050
	- - - 合 計 - - -	74.00	34,658	468
その他たこ	静 岡	593.00	792,923	1,337
	北海道	733.00	743,292	1,014
	青 森	17.50	17,456	997
	東 京	16.00	33,600	2,100
	石 川	27.40	19,424	709
	愛 知	370.60	314,095	848
	鳥 取	40.00	12,600	315
	福 岡	83.60	119,364	1,428
- - - 合 計 - - -	1,881.10	2,052,754	1,091	
うに	静 岡	121.10	1,328,244	10,968
	北海道	463.28	5,713,498	12,333
	青 森	26.30	58,798	2,236
	宮 城	62.24	441,000	7,085
	埼 玉	30.50	168,515	5,525
	千 葉	28.60	127,890	4,472
	東 京	7.00	11,251	1,607
	神奈川	81.65	444,040	5,438
	大 阪	88.48	402,212	4,546
	和歌山	10.00	4,200	420
	長 崎	40.00	230,580	5,765
	- - - 合 計 - - -	959.15	8,930,228	9,311

## 生鮮

品名	産地	数量(kg)	金額(税込)	平均単価
なまこ	石川	34.00	52,500	1,544
- - - 合計	- - -	34.00	52,500	1,544
くじら	東京	106.00	216,398	2,041
	岐阜	8.00	14,952	1,869
	大阪	132.45	378,481	2,858
	兵庫	11.00	76,648	6,968
	山口	11.44	42,314	3,699
- - - 合計	- - -	268.89	728,793	2,710
くらげ	広島	6.00	8,190	1,365
- - - 合計	- - -	6.00	8,190	1,365
ほや	北海道	24.00	6,300	263
	愛知	2.00	524	262
- - - 合計	- - -	26.00	6,824	262
その他の水産動物類	静岡	2.40	5,889	2,454
	福岡	8.00	23,960	2,995
- - - 合計	- - -	10.40	29,849	2,870
あわび類	静岡	181.34	628,315	3,465
	千葉	429.63	2,111,547	4,915
	東京	680.12	1,957,879	2,879
	神奈川	2.60	25,798	9,922
	福井	5.00	42,000	8,400
	山梨	8.10	153,402	18,939
	愛知	58.60	170,498	2,910
	三重	30.65	155,791	5,083
	兵庫	10.00	36,750	3,675
	山口	17.65	177,596	10,062
	愛媛	40.00	112,348	2,809
- - - 合計	- - -	1,463.69	5,571,924	3,807
さざえ	静岡	279.10	345,125	1,237
	千葉	664.70	762,922	1,148
	東京	5.00	4,200	840
	石川	905.00	649,855	718
	福井	511.00	365,080	714
	三重	215.00	257,351	1,197
	兵庫	253.00	297,254	1,175
	鳥取	120.00	79,011	658
	岡山	110.80	125,790	1,135
	山口	398.60	467,642	1,173
	愛媛	120.00	180,600	1,505

## 生鮮

品名	産地	数量(kg)	金額(税込)	平均単価
さざえ	長崎	220.00	243,859	1,108
- - - 合計	- - -	3,802.20	3,778,689	994
ばい	北海道	1,582.00	1,333,112	843
	秋田	218.80	142,248	650
	山形	37.20	29,820	802
	石川	317.70	214,404	675
	鳥取	47.70	26,932	565
	島根	12.00	5,670	473
	山口	235.00	104,734	446
- - - 合計	- - -	2,450.40	1,856,920	758
ながらみ	静岡	1,568.80	873,364	557
	神奈川	115.00	130,720	1,137
	愛知	130.20	123,038	945
- - - 合計	- - -	1,814.00	1,127,122	621
その他巻貝	静岡	5.00	5,250	1,050
	千葉	8.00	2,940	368
	岡山	320.00	102,740	321
- - - 合計	- - -	333.00	110,930	333
あかがい	栃木	9.60	12,600	1,313
	埼玉	98.00	72,020	735
	千葉	296.00	370,642	1,252
	東京	112.00	84,153	751
	愛知	173.10	54,710	316
	兵庫	1,083.40	625,054	577
	山口	147.00	169,774	1,155
	福岡	130.00	124,422	957
	長崎	147.00	130,620	889
- - - 合計	- - -	2,196.10	1,643,995	749
たいらがい	北海道	882.00	1,905,386	2,160
	愛知	559.60	652,443	1,166
	大阪	40.00	130,200	3,255
	大分	10.00	29,188	2,919
- - - 合計	- - -	1,491.60	2,717,217	1,822
その他いがい	広島	30.00	16,012	534
- - - 合計	- - -	30.00	16,012	534
ほたてがい	北海道	3,728.10	4,974,708	1,334



## 生鮮

品名	産地	数量(kg)	金額(税込)	平均単価
ほたてがい	青森	21.60	64,260	2,975
	栃木	10.00	4,200	420
	東京	71.00	70,933	999
	愛知	230.00	200,436	871
	- - - 合計 - - -	4,060.70	5,314,537	1,309
かき	北海道	128.70	553,858	4,303
	秋田	3.00	4,724	1,575
	山形	54.00	22,574	418
	千葉	1.90	1,994	1,049
	石川	501.00	365,816	730
	愛知	28.00	23,520	840
	三重	318.70	90,442	284
	大分	117.00	88,010	752
- - - 合計 - - -	1,152.30	1,150,938	999	
あおやぎ	千葉	335.25	619,907	1,849
	三重	25.60	18,480	722
	- - - 合計 - - -	360.85	638,387	1,769
ばかがい	北海道	302.00	120,012	397
	千葉	368.20	388,706	1,056
	東京	7.20	28,728	3,990
	愛知	115.60	185,417	1,604
	岡山	5.00	3,150	630
- - - 合計 - - -	798.00	726,013	910	
あさり	静岡	61,713.42	33,647,888	545
	北海道	20.00	9,450	473
	青森	24.00	22,680	945
	秋田	5.00	2,624	525
	東京	510.00	281,400	552
	石川	30.00	13,648	455
	愛知	69.00	108,410	1,571
	- - - 合計 - - -	62,371.42	34,086,100	547
はまぐり	静岡	2.11	3,322	1,574
	千葉	350.00	181,904	520
	三重	1,315.30	842,917	641
	山口	10.00	4,724	472
- - - 合計 - - -	1,677.41	1,032,867	616	
その他あさり・はまぐり	千葉	1,788.00	853,829	478
	愛知	1,001.10	591,774	591

## 生鮮

品名	産地	数量(kg)	金額(税込)	平均単価
- - - 合計	- - -	2,789.10	1,445,603	518
しじみ	北海道	184.00	178,698	971
	青森	491.00	446,670	910
	茨城	282.00	193,200	685
	千葉	210.00	49,714	237
	愛知	1,482.20	600,985	405
	三重	1,380.50	538,116	390
	島根	20.00	12,600	630
	山口	380.00	254,622	670
	福岡	2,191.00	1,416,387	646
- - - 合計	- - -	6,620.70	3,690,992	557
その他二枚貝	青森	3.50	6,614	1,890
	千葉	45.00	115,076	2,557
	愛知	2,715.50	2,819,035	1,038
	三重	124.50	204,066	1,639
	兵庫	36.00	38,430	1,068
	岡山	102.70	56,632	551
	愛媛	10.00	8,924	892
	長崎	4.50	21,262	4,725
- - - 合計	- - -	3,041.70	3,270,039	1,075
こんぶ	静岡	48.60	142,792	2,938
	北海道	77.00	79,757	1,036
	福井	2.00	8,820	4,410
	三重	943.50	541,527	574
	山口	1,133.00	676,654	597
	福岡	666.00	314,119	472
- - - 合計	- - -	2,870.10	1,763,669	614
わかめ	静岡	1,178.15	939,704	798
	千葉	204.00	168,938	828
	東京	252.00	139,224	552
	新潟	82.60	59,738	723
	愛知	276.00	149,620	542
	三重	410.00	304,595	743
	兵庫	49.00	25,410	519
	島根	4.50	43,466	9,659
	広島	29.00	18,270	630
	山口	1,216.30	743,032	611
	福岡	35.00	27,824	795
	佐賀	24.48	10,080	412
	熊本	3.40	2,772	815
- - - 合計	- - -	3,764.43	2,632,673	699

## 生鮮

品名	産地	数量(kg)	金額(税込)	平均単価
のり	静岡	2,904.20	1,609,581	554
	熊本	20.00	11,548	577
	- - - 合計 - - -	2,924.20	1,621,129	554
ひじき	東京	90.00	56,700	630
	三重	363.15	275,695	759
	山口	1,508.00	778,723	516
	- - - 合計 - - -	1,961.15	1,111,118	567
もずく	千葉	1,170.00	352,062	301
	石川	174.00	135,497	779
	愛知	840.00	437,724	521
	三重	290.80	129,481	445
	兵庫	5.50	3,464	630
	広島	889.20	365,581	411
	山口	280.00	128,098	457
	佐賀	4.80	2,520	525
- - - 合計 - - -	3,654.30	1,554,427	425	
その他海藻	愛知	40.00	12,600	315
	山口	40.00	10,496	262
	福岡	1,416.80	1,146,530	809
	熊本	1,500.00	574,862	383
	沖縄	75.00	293,415	3,912
- - - 合計 - - -	3,071.80	2,037,903	663	
白子	福井	8.30	13,944	1,680
	- - - 合計 - - -	8.30	13,944	1,680
生鮮	合計	1,176,191.95	724,357,603	616

## 冷凍

品名	産地	数量(kg)	金額(税込)	平均単価
ほんまぐろ	静岡	1,365.75	2,834,278	2,075
	東京	10.96	17,640	1,609
	神奈川	2,840.26	3,722,425	1,311
	- - - 合計	4,216.97	6,574,343	1,559
きわだ	静岡	16,905.60	19,416,855	1,149
	- - - 合計	16,905.60	19,416,855	1,149
めばち	静岡	125,940.30	116,870,820	928
	東京	3,862.20	6,388,592	1,654
	神奈川	14,338.90	13,109,863	914
	大阪	864.00	653,184	756
	- - - 合計	145,005.40	137,022,459	945
びんなが	静岡	14,180.50	11,227,865	792
	東京	117.20	79,988	682
	愛知	54.00	108,150	2,003
	- - - 合計	14,351.70	11,416,003	795
いんどまぐろ	静岡	7,552.50	9,214,475	1,220
	東京	20.00	14,700	735
	神奈川	575.60	1,370,737	2,381
	- - - 合計	8,148.10	10,599,912	1,301
その他まぐろ	静岡	11,765.38	12,585,311	1,070
	群馬	39.00	102,690	2,633
	神奈川	436.00	588,098	1,349
	愛知	5,219.00	11,442,596	2,192
	大阪	371.80	1,143,764	3,076
	- - - 合計	17,831.18	25,862,459	1,450
かじき	静岡	1,910.70	1,930,504	1,010
	- - - 合計	1,910.70	1,930,504	1,010
かつお	静岡	26,290.00	15,565,024	592
	- - - 合計	26,290.00	15,565,024	592
しろさけ	静岡	37.99	43,874	1,155
	北海道	1,770.00	1,015,972	574
	東京	640.00	427,494	668

## 冷凍

品名	産地	数量(kg)	金額(税込)	平均単価
しろさけ	神奈川	288.00	283,043	983
	愛知	1,390.00	935,326	673
	三重	1,456.00	964,734	663
	- - - 合計 - - -	5,581.99	3,670,443	658
ぎんざけ	静岡	2,959.00	2,202,212	744
	宮城	170.00	151,724	892
	千葉	1,516.00	1,242,234	819
	東京	18,935.00	21,879,488	1,156
	愛知	613.00	607,320	991
	三重	1,350.00	955,496	708
	京都	125.00	98,437	787
- - - 合計 - - -	25,668.00	27,136,911	1,057	
べにざけ	千葉	8.00	7,140	893
	東京	700.08	586,975	838
	三重	68.04	57,153	840
	- - - 合計 - - -	776.12	651,268	839
ますのすけ	東京	272.00	304,182	1,118
	愛知	1,020.00	744,448	730
	- - - 合計 - - -	1,292.00	1,048,630	812
その他さけ	静岡	24.58	29,776	1,211
	北海道	24.00	37,800	1,575
	東京	567.00	794,844	1,402
	愛知	44.20	54,442	1,232
	三重	120.00	69,300	578
	- - - 合計 - - -	779.78	986,162	1,265
ます	静岡	87.72	126,796	1,445
	北海道	66.70	28,910	433
	東京	8,850.00	9,093,567	1,028
	愛知	1,490.00	1,568,066	1,052
	三重	530.00	232,470	439
	- - - 合計 - - -	11,024.42	11,049,809	1,002
その他ます	静岡	2.95	4,446	1,507
	東京	312.00	337,574	1,082
	愛知	320.00	520,792	1,627
	三重	3,250.00	3,406,769	1,048
	- - - 合計 - - -	3,884.95	4,269,581	1,099

## 冷凍

品名	産地	数量(kg)	金額(税込)	平均単価
まいわし	千葉	255.00	84,306	331
	東京	402.00	119,696	298
	- - - 合計 - - -	657.00	204,002	311
その他いわし	東京	8.00	5,040	630
	愛知	72.00	44,352	616
	- - - 合計 - - -	80.00	49,392	617
しらす	静岡	293.00	684,070	2,335
	- - - 合計 - - -	293.00	684,070	2,335
このしろ	三重	18.00	18,900	1,050
	- - - 合計 - - -	18.00	18,900	1,050
にしん	北海道	42.00	59,534	1,417
	東京	35.00	11,020	315
	- - - 合計 - - -	77.00	70,554	916
あじ	静岡	10,552.09	3,067,839	291
	千葉	75.00	38,324	511
	東京	8,150.00	2,555,448	314
	愛知	2,202.00	825,502	375
	三重	8.00	3,360	420
	兵庫	9.60	7,056	735
	福岡	450.00	91,980	204
	- - - 合計 - - -	21,446.69	6,589,509	307
さば	静岡	2,384.87	927,641	389
	青森	160.00	104,474	653
	宮城	2,420.00	1,444,422	597
	千葉	4,090.00	1,606,805	393
	東京	15,590.00	7,923,156	508
	愛知	131.00	115,279	880
	三重	6,870.00	4,041,126	588
	- - - 合計 - - -	31,645.87	16,162,903	511
ぶり	静岡	49.40	15,767	319
	東京	524.00	336,838	643
	神奈川	10.00	6,824	682
	石川	781.90	327,855	419
	三重	1,345.90	555,438	413
	長崎	1,167.00	696,830	597

## 冷凍

品名	産地	数量(kg)	金額(税込)	平均単価
- - - 合計	- - -	3,878.20	1,939,552	500
ひらめ	東京	10.00	7,560	756
- - - 合計	- - -	10.00	7,560	756
その他かれい	静岡	161.85	379,991	2,348
	宮城	290.00	100,484	346
	栃木	7.80	5,670	727
	東京	5,966.00	3,177,145	533
	神奈川	590.00	746,550	1,265
	愛知	5,880.00	4,436,583	755
	三重	3,127.00	2,173,790	695
	兵庫	9.60	15,120	1,575
- - - 合計	- - -	16,032.25	11,035,333	688
したびらめ	東京	10.00	11,864	1,186
- - - 合計	- - -	10.00	11,864	1,186
たら	東京	126.00	146,474	1,162
	愛知	120.00	81,894	682
- - - 合計	- - -	246.00	228,368	928
すけそうたら	東京	24.00	21,000	875
- - - 合計	- - -	24.00	21,000	875
メルルーサ	静岡	127.90	206,288	1,613
	東京	761.00	650,822	855
	愛知	480.00	435,328	907
	三重	30.00	18,270	609
- - - 合計	- - -	1,398.90	1,310,708	937
その他たら	静岡	28.00	42,749	1,527
	東京	2,934.00	1,471,497	502
	愛知	840.00	458,640	546
- - - 合計	- - -	3,802.00	1,972,886	519
ぎんだら	福島	6,055.56	11,218,761	1,853
	東京	589.68	1,162,118	1,971
	愛知	320.00	621,600	1,943
	三重	498.96	970,414	1,945
- - - 合計	- - -	7,464.20	13,972,893	1,872

## 冷凍

品名	産地	数量(kg)	金額(税込)	平均単価
れんこだい	静岡	20.00	11,550	578
	埼玉	60.00	38,324	639
	東京	160.00	106,046	663
	- - - 合計	240.00	155,920	650
その他たい	静岡	470.42	343,205	730
	宮城	10.00	8,924	892
	東京	172.00	133,034	773
	長崎	260.00	382,200	1,470
- - - 合計	912.42	867,363	951	
さわら	静岡	96.35	149,217	1,549
	東京	7,630.00	5,264,418	690
	愛知	765.00	526,669	688
	三重	1,184.00	605,304	511
	兵庫	20.00	12,600	630
- - - 合計	9,695.35	6,558,208	676	
めぬけ	静岡	225.10	240,694	1,069
	東京	2,809.50	1,758,258	626
	神奈川	90.00	106,102	1,179
	愛知	1,442.00	1,000,434	694
	三重	1,764.00	875,815	496
- - - 合計	6,330.60	3,981,303	629	
めばる	東京	262.00	207,366	791
	- - - 合計	262.00	207,366	791
いぼたい	静岡	15.90	18,957	1,192
	宮城	10.00	7,874	787
	東京	412.00	276,560	671
	愛知	134.00	127,990	955
	山口	21.60	33,074	1,531
- - - 合計	593.50	464,455	783	
あなご	静岡	207.80	588,420	2,832
	青森	16.00	47,250	2,953
	宮城	28.80	61,992	2,153
	東京	346.40	578,862	1,671
	愛知	55.50	195,300	3,519
	大阪	280.00	605,640	2,163
島根	30.89	101,445	3,284	



## 冷凍

品名	産地	数量(kg)	金額(税込)	平均単価
- - - 合計	- - -	965.39	2,178,909	2,257
ほっけ	北海道	21,425.00	3,563,067	166
	東京	1,973.00	1,110,894	563
	神奈川	180.00	45,360	252
	愛知	5,116.40	1,268,095	248
- - - 合計	- - -	28,694.40	5,987,416	209
あまだい	東京	110.00	127,046	1,155
- - - 合計	- - -	110.00	127,046	1,155
きんめだい	静岡	13.13	16,543	1,260
	宮城	850.00	1,211,272	1,425
	東京	1,106.40	1,179,903	1,066
- - - 合計	- - -	1,969.53	2,407,718	1,222
いとよりだい	東京	20.00	24,148	1,207
- - - 合計	- - -	20.00	24,148	1,207
こち	東京	36.00	34,964	971
	三重	6.00	5,774	962
- - - 合計	- - -	42.00	40,738	970
さより	愛知	78.00	262,080	3,360
- - - 合計	- - -	78.00	262,080	3,360
まとうだい	東京	20.00	22,260	1,113
- - - 合計	- - -	20.00	22,260	1,113
むつ	静岡	38.40	8,064	210
	東京	678.00	1,691,545	2,495
	愛知	20.00	29,400	1,470
- - - 合計	- - -	736.40	1,729,009	2,348
さんま	北海道	5,170.00	1,381,478	267
	宮城	5,389.15	1,572,336	292
	東京	465.50	128,686	276
	愛知	38.40	45,696	1,190
- - - 合計	- - -	11,063.05	3,128,196	283

## 冷凍

品名	産地	数量(kg)	金額(税込)	平均単価
にぎす	愛知	118.00	117,746	998
- - - 合計	- - -	118.00	117,746	998
しいら	東京	270.00	174,402	646
	長崎	120.00	73,290	611
- - - 合計	- - -	390.00	247,692	635
たちうお	静岡	58.55	84,351	1,441
	東京	1,148.00	652,666	569
	愛知	92.00	83,580	908
	三重	1,600.00	689,316	431
- - - 合計	- - -	2,898.55	1,509,913	521
その他魚類	東京	5,626.50	3,993,087	710
	愛知	2,268.00	1,006,220	444
	三重	1,640.00	1,426,718	870
	大阪	12.00	45,360	3,780
	兵庫	60.00	46,410	774
	和歌山	245.20	267,212	1,090
	鳥取	415.00	293,104	706
	山口	176.00	92,400	525
	徳島	22.00	41,370	1,880
	香川	16.00	7,476	467
- - - 合計	- - -	10,480.70	7,219,357	689
雑魚	東京	912.00	558,170	612
	愛知	44.50	93,439	2,100
	長崎	638.40	800,887	1,255
- - - 合計	- - -	1,594.90	1,452,496	911
うなぎ	静岡	6,400.79	33,365,624	5,213
	茨城	40.00	128,100	3,203
	東京	4,179.00	13,151,034	3,147
	愛知	320.00	996,450	3,114
	大阪	330.00	766,806	2,324
	愛媛	120.00	529,200	4,410
	鹿児島	18.00	65,518	3,640
- - - 合計	- - -	11,407.79	49,002,732	4,296
あゆ	東京	100.00	132,820	1,328
- - - 合計	- - -	100.00	132,820	1,328

## 冷凍

品名	産地	数量(kg)	金額(税込)	平均単価
わかさぎ	東京	1,180.00	399,716	339
- - - 合計	- - -	1,180.00	399,716	339
ブラックタイガー	静岡	153.00	247,112	1,615
	千葉	1,696.20	2,062,274	1,216
	東京	10,230.40	10,240,714	1,001
	福井	712.80	944,054	1,324
	岐阜	1,938.80	1,345,456	694
	愛知	4,215.57	4,480,626	1,063
	三重	82.80	87,696	1,059
	兵庫	36.00	15,120	420
- - - 合計	- - -	19,065.57	19,423,052	1,019
その他くるまえば	東京	192.00	387,450	2,018
	愛知	498.00	847,159	1,701
	三重	75.00	175,214	2,336
- - - 合計	- - -	765.00	1,409,823	1,843
あまえば	東京	3,244.50	3,364,511	1,037
	愛知	528.00	605,808	1,147
	三重	213.00	553,864	2,600
	大阪	135.00	221,434	1,640
	兵庫	419.00	1,408,260	3,361
	福岡	20.00	127,890	6,395
- - - 合計	- - -	4,559.50	6,281,767	1,378
こえば	静岡	298.60	1,344,258	4,502
	栃木	260.00	505,040	1,942
	愛知	30.00	13,860	462
- - - 合計	- - -	588.60	1,863,158	3,165
いせえば	静岡	100.00	315,000	3,150
	東京	104.00	295,680	2,843
	愛知	400.00	1,324,048	3,310
	三重	193.00	561,014	2,907
- - - 合計	- - -	797.00	2,495,742	3,131
その他えば	静岡	235.00	1,007,160	4,286
	千葉	3,194.20	3,884,408	1,216
	東京	22,781.40	29,406,145	1,291
	神奈川	450.00	346,500	770
	岐阜	1,605.20	2,454,197	1,529
	愛知	18,019.05	36,626,320	2,033
	三重	10,965.20	13,271,014	1,210
	大阪	1,788.00	3,250,484	1,818

## 冷凍

品名	産地	数量(kg)	金額(税込)	平均単価
その他えび	兵庫	12.00	36,540	3,045
	鳥取	14.40	9,072	630
- - - 合計	- - -	59,064.45	90,291,840	1,529
たらばがに	静岡	6.00	22,050	3,675
	北海道	32.00	92,610	2,894
	茨城	25.20	74,130	2,942
	千葉	170.00	116,654	686
	東京	387.23	327,717	846
	愛知	37.50	141,120	3,763
	福岡	148.00	532,560	3,598
- - - 合計	- - -	805.93	1,306,841	1,622
ずわいがに	静岡	115.00	195,144	1,697
	北海道	161.00	209,361	1,300
	青森	156.00	248,220	1,591
	岩手	108.00	283,500	2,625
	宮城	30.00	105,840	3,528
	千葉	780.00	1,056,824	1,355
	東京	4,025.69	6,634,943	1,648
	愛知	526.60	1,085,488	2,061
	大阪	574.00	945,465	1,647
	鳥取	1,898.50	4,030,023	2,123
	島根	900.00	1,807,134	2,008
	福岡	588.60	829,752	1,410
- - - 合計	- - -	9,863.39	17,431,694	1,767
わたりがに	東京	20.00	15,750	788
	愛知	1,910.00	1,058,074	554
- - - 合計	- - -	1,930.00	1,073,824	556
その他かに	鳥取	14.40	9,072	630
	福岡	15.00	22,680	1,512
- - - 合計	- - -	29.40	31,752	1,080
こういか	静岡	1,268.00	1,873,210	1,477
	東京	1,740.00	3,546,912	2,038
	愛知	172.00	355,320	2,066
	三重	280.00	250,424	894
	大阪	10.00	9,072	907
	徳島	140.00	135,744	970
- - - 合計	- - -	3,610.00	6,170,682	1,709
あおりいか	静岡	6.00	5,354	892
	東京	80.00	156,968	1,962

## 冷凍

品名	産地	数量(kg)	金額(税込)	平均単価
あおりいか	大 阪	492.00	206,640	420
- - - 合計	- - -	578.00	368,962	638
やりいか	静 岡	596.00	424,524	712
	茨 城	96.00	69,084	720
	東 京	40.00	34,860	872
	愛 知	42.00	79,128	1,884
	三 重	20.00	16,274	814
	大 阪	693.00	816,167	1,178
	福 岡	315.00	486,666	1,545
- - - 合計	- - -	1,802.00	1,926,703	1,069
その他やりいか	東 京	210.00	121,274	577
- - - 合計	- - -	210.00	121,274	577
するめいか	静 岡	186.50	83,474	448
	北海道	10.50	15,434	1,470
	青 森	5,109.60	2,302,071	451
	茨 城	3,276.00	2,889,775	882
	千 葉	5,100.00	2,277,334	447
	東 京	1,734.50	739,660	426
	神奈川	551.10	794,364	1,441
	新 潟	12.00	40,320	3,360
	愛 知	10.00	15,750	1,575
	三 重	30.00	17,640	588
- - - 合計	- - -	16,020.20	9,175,822	573
あかいか	千 葉	3,252.00	1,910,042	587
	愛 知	100.00	52,500	525
- - - 合計	- - -	3,352.00	1,962,542	585
その他いか	静 岡	37.22	37,782	1,015
	北海道	160.00	176,394	1,102
	青 森	3,085.30	1,756,854	569
	秋 田	110.00	278,774	2,534
	千 葉	3,466.80	1,904,342	549
	東 京	2,499.40	1,320,810	528
	石 川	3,552.00	1,493,610	420
	愛 知	42.00	56,070	1,335
	三 重	5.00	6,614	1,323
	大 阪	32.00	36,538	1,142
	徳 島	473.00	492,870	1,042
	沖 縄	1,065.60	1,450,278	1,361
- - - 合計	- - -	14,528.32	9,010,936	620

## 冷凍

品名	産地	数量(kg)	金額(税込)	平均単価
まだこ	静 岡	10,456.30	14,075,239	1,346
	茨 城	368.00	609,774	1,657
	東 京	7,193.50	6,480,284	901
	岐 阜	40.00	48,296	1,207
	大 阪	1,457.70	1,476,800	1,013
	徳 島	24.00	29,232	1,218
- - - 合 計 - - -		19,539.50	22,719,625	1,163
いいだこ	静 岡	91.00	81,209	892
	東 京	12.00	5,670	473
- - - 合 計 - - -		103.00	86,879	843
ばい	東 京	250.00	369,596	1,478
- - - 合 計 - - -		250.00	369,596	1,478
その他いがい	東 京	60.00	38,846	647
- - - 合 計 - - -		60.00	38,846	647
ほたてがし	静 岡	10.00	23,624	2,362
	青 森	42.00	84,314	2,007
	千 葉	1,040.00	1,151,422	1,107
	東 京	4,843.60	7,623,066	1,574
	愛 知	6,298.00	7,314,810	1,161
- - - 合 計 - - -		12,233.60	16,197,236	1,324
かき	愛 知	395.00	411,596	1,042
	大 阪	123.20	69,300	563
	広 島	70.00	66,150	945
- - - 合 計 - - -		588.20	547,046	930
ばかがし	栃 木	9.60	6,300	656
	東 京	50.00	92,920	1,858
- - - 合 計 - - -		59.60	99,220	1,665
あさり	千 葉	1,010.00	620,022	614
	東 京	100.00	50,924	509
	愛 知	1,120.00	642,594	574
- - - 合 計 - - -		2,230.00	1,313,540	589
その他二枚貝	静 岡	40.00	180,594	4,515
	千 葉	90.00	30,240	336
	東 京	253.00	378,572	1,496

## 冷凍

品名	産地	数量(kg)	金額(税込)	平均単価
- - - 合計 - - -		383.00	589,406	1,539
もずく	愛知	204.00	182,070	893
	沖縄	306.00	89,250	292
- - - 合計 - - -		510.00	271,320	532
その他食品	静岡	635.00	641,307	1,010
	愛知	200.00	179,542	898
- - - 合計 - - -		835.00	820,849	983
冷凍	合計	635,013.86	633,104,441	997

## 塩蔵加工

品名	産地	数量(kg)	金額(税込)	平均単価
なまこ	北海道	2.00	52,500	26,250
- - - 合計	- - -	2.00	52,500	26,250
かずのこ	北海道	36.80	688,902	18,720
	東京	8.12	18,270	2,250
	神奈川	191.00	445,934	2,335
	新潟	11.70	9,897	846
	富山	6.00	25,200	4,200
	愛知	78.00	94,178	1,207
	兵庫	4.80	97,650	20,344
- - - 合計	- - -	336.42	1,380,031	4,102
すじこ	青森	102.00	128,520	1,260
	東京	24.00	78,750	3,281
- - - 合計	- - -	126.00	207,270	1,645
いくら	北海道	292.00	1,521,450	5,210
	岩手	14.40	77,112	5,355
	東京	786.80	8,556,974	10,876
	愛知	44.00	722,400	16,418
	大阪	147.20	534,554	3,631
	山口	24.00	15,120	630
	福岡	1,570.40	2,246,451	1,430
- - - 合計	- - -	2,878.80	13,674,061	4,750
たらこ	北海道	355.00	742,770	2,092
	東京	212.00	316,364	1,492
	福井	23.00	84,524	3,675
	愛知	64.00	130,620	2,041
	福岡	832.50	1,987,220	2,387
- - - 合計	- - -	1,486.50	3,261,498	2,194
その他魚卵	千葉	1.90	99	52
	東京	139.63	345,065	2,471
	神奈川	4.80	40,824	8,505
	石川	3.50	34,912	9,975
	愛知	5.62	506	90
	岡山	0.30	9,450	31,500
- - - 合計	- - -	155.75	430,856	2,766
白子	山形	24.00	52,604	2,192
	富山	45.00	96,068	2,135
	山口	108.00	214,200	1,983



## 塩蔵加工

品名	産地	数量(kg)	金額(税込)	平均単価
- - - 合計 - - -		177.00	362,872	2,050
塩さけ	静 岡	3,144.50	2,696,505	858
	北海道	6,900.00	5,623,694	815
	宮 城	2,484.00	2,043,333	823
	茨 城	240.00	200,592	836
	千 葉	23,958.00	19,498,934	814
	東 京	11,422.50	8,336,313	730
	愛 知	12,019.00	8,362,576	696
- - - 合計 - - -		60,168.00	46,761,947	777
塩ます	北海道	3,260.10	1,818,665	558
	千 葉	40.00	37,800	945
	東 京	1,070.00	493,080	461
- - - 合計 - - -		4,370.10	2,349,545	538
塩さば	静 岡	9.60	15,120	1,575
	青 森	27.50	50,400	1,833
	千 葉	8,346.20	5,172,180	620
	東 京	635.76	2,692,433	4,235
	愛 知	234.00	170,414	728
	三 重	203.20	80,198	395
	山 口	588.60	879,794	1,495
	福 岡	229.20	3,083,004	13,451
- - - 合計 - - -		10,274.06	12,143,543	1,182
塩さんま	北海道	7,629.40	2,796,558	367
	宮 城	25.20	333,370	13,229
	愛 知	28.20	369,072	13,088
- - - 合計 - - -		7,682.80	3,499,000	455
塩辛	静 岡	5,747.43	6,179,255	1,075
	北海道	711.40	503,914	708
	青 森	73.60	59,472	808
	茨 城	10.00	25,326	2,533
	東 京	314.00	120,540	384
	神奈川	223.20	529,506	2,372
	兵 庫	12.00	13,860	1,155
	- - - 合計 - - -		7,091.63	7,431,873
開干	静 岡	93,130.17	43,777,355	470
	北海道	239.00	266,448	1,115
	青 森	24.55	196,715	8,013
	宮 城	132.80	130,326	981
	福 島	441.00	559,340	1,268

## 塩蔵加工

品名	産地	数量(kg)	金額(税込)	平均単価
開干	茨城	8,086.80	5,446,707	674
	千葉	2,606.20	1,878,878	721
	東京	231.00	191,708	830
	神奈川	64.00	137,340	2,146
	新潟	10.00	14,384	1,438
	三重	202.00	126,941	628
	山口	952.00	1,144,451	1,202
	佐賀	1,707.90	1,063,114	622
- - - 合計 - - -		107,827.42	54,933,707	509
燻製	東京	149.67	389,450	2,602
	愛知	1,010.00	1,757,270	1,740
	大阪	144.00	159,390	1,107
- - - 合計 - - -		1,303.67	2,306,110	1,769
塩干	静岡	627.00	2,147,954	3,426
	北海道	28.40	84,840	2,987
	青森	5,536.00	5,120,136	925
	宮城	4,010.20	3,062,646	764
	山形	162.00	147,255	909
	茨城	356.80	412,851	1,157
	千葉	79.20	298,200	3,765
	東京	3,916.00	2,490,375	636
	富山	42.00	56,856	1,354
	石川	207.00	258,457	1,249
	愛知	3,969.60	3,269,969	824
	三重	199.00	310,678	1,561
	大阪	152.20	159,436	1,048
	兵庫	70.40	67,956	965
	鳥取	148.80	139,070	935
	島根	92.00	94,920	1,032
	広島	261.60	316,154	1,209
	山口	168.80	97,250	576
	徳島	275.20	276,654	1,005
	香川	60.00	421,570	7,026
愛媛	165.40	156,732	948	
福岡	141.60	143,952	1,017	
- - - 合計 - - -		20,669.20	19,533,911	945
素干	静岡	360.86	1,510,883	4,187
	北海道	820.00	101,010	123
	宮城	3.60	15,434	4,287
	茨城	959.00	576,267	601
	栃木	460.00	2,028,600	4,410
	千葉	80.00	89,040	1,113
	東京	4,805.00	2,216,361	461
	福井	14.00	19,108	1,365
	愛知	424.40	281,358	663
	大阪	349.60	606,898	1,736

## 塩蔵加工

品名	産地	数量(kg)	金額(税込)	平均単価
素干	山口	291.00	305,654	1,050
	大分	398.00	370,020	930
	- - - 合計 - - -	8,965.46	8,120,633	906
丸干	青森	90.00	163,674	1,819
	千葉	6,554.50	2,952,067	450
	東京	984.64	411,138	418
	愛知	45.00	27,404	609
	三重	16.00	9,240	578
	山口	44.00	38,850	883
	福岡	10.00	9,240	924
	大分	303.42	323,495	1,066
- - - 合計 - - -	8,047.56	3,935,108	489	
煮干	静岡	39,940.30	52,170,162	1,306
	青森	1,594.20	3,421,471	2,146
	千葉	2,015.50	1,445,245	717
	東京	863.00	563,550	653
	愛知	8,231.80	8,931,326	1,085
	三重	1,895.50	1,623,695	857
	大阪	499.00	546,626	1,095
	兵庫	288.00	90,720	315
	広島	659.50	945,701	1,434
	愛媛	31.80	97,020	3,051
	福岡	522.96	821,394	1,571
- - - 合計 - - -	56,541.56	70,656,910	1,250	
揚物	静岡	14,596.22	5,689,690	390
	岩手	778.00	325,737	419
	宮城	4,800.60	3,776,612	787
	東京	386.00	182,133	472
	神奈川	42.80	40,861	955
	新潟	1,782.00	1,120,364	629
	石川	2,274.00	966,479	425
	愛知	12,647.40	19,313,486	1,527
	三重	489.20	182,231	373
	京都	5,303.20	3,435,932	648
	大阪	3.20	13,440	4,200
	兵庫	742.00	373,485	503
	岡山	629.00	442,460	703
	福岡	123.60	120,960	979
	長崎	379.50	347,416	915
鹿児島	174.20	250,586	1,438	
- - - 合計 - - -	45,150.92	36,581,872	810	
はんぺん	静岡	12,158.20	4,557,568	375
	東京	467.20	328,302	703

## 塩蔵加工

品名	産地	数量(kg)	金額(税込)	平均単価
はんぺん	新 潟	477.00	244,269	512
	愛 知	153.90	89,146	579
	- - - 合 計 - - -	13,256.30	5,219,285	394
練製品	静 岡	12,461.50	18,114,554	1,454
	北 海 道	80.00	126,000	1,575
	岩 手	19.00	13,366	703
	宮 城	1,453.90	968,994	666
	秋 田	22.60	100,526	4,448
	東 京	2,699.70	2,836,666	1,051
	神 奈 川	1,163.20	1,298,060	1,116
	新 潟	4,965.30	2,834,853	571
	石 川	3,313.00	1,783,258	538
	愛 知	13,920.00	8,034,136	577
	三 重	2,006.60	1,139,034	568
	京 都	17.00	23,622	1,390
	大 阪	154.00	474,840	3,083
	兵 庫	5,058.00	1,943,991	384
	島 根	192.00	110,868	577
岡 山	58.00	71,856	1,239	
広 島	434.00	552,877	1,274	
- - - 合 計 - - -	48,017.80	40,427,501	842	
湯煮品	静 岡	8,872.50	8,548,490	963
	北 海 道	151.00	151,088	1,001
	茨 城	16.60	37,640	2,267
	千 葉	48.00	54,180	1,129
	愛 知	2,353.00	1,984,836	844
	大 阪	24.00	16,380	683
	兵 庫	708.80	439,572	620
	香 川	84.00	61,740	735
- - - 合 計 - - -	12,257.90	11,293,926	921	
粕漬け	静 岡	2,871.26	4,991,225	1,738
	東 京	360.20	396,582	1,101
	- - - 合 計 - - -	3,231.46	5,387,807	1,667
糀漬け	静 岡	15,362.53	12,213,783	795
	- - - 合 計 - - -	15,362.53	12,213,783	795
味付品	静 岡	62.80	155,210	2,471
	青 森	950.52	1,185,342	1,247
	宮 城	1,344.60	1,311,652	975
	茨 城	257.04	423,628	1,648
	千 葉	6.00	9,291	1,549
	新 潟	53.10	55,302	1,041

## 塩蔵加工

品名	産地	数量(kg)	金額(税込)	平均単価
味付品	愛知	8.00	35,910	4,489
	三重	987.36	219,804	223
	大阪	100.00	52,500	525
	広島	58.80	19,110	325
	山口	3,840.00	352,800	92
	福岡	299.16	208,718	698
	熊本	2,135.40	844,973	396
	- - - 合計 - - -		10,102.78	4,874,240
調味漬品	静岡	10,527.31	9,016,178	856
	北海道	22.00	26,480	1,204
	青森	6,406.48	2,329,152	364
	宮城	18.00	9,450	525
	千葉	180.00	12,284	68
	東京	150.20	159,251	1,060
	新潟	105.42	140,289	1,331
	福井	30.00	176,400	5,880
	山梨	25.20	28,854	1,145
	京都	49.20	95,707	1,945
	大阪	20.00	25,200	1,260
	兵庫	69.60	139,860	2,009
	- - - 合計 - - -		17,603.41	12,159,105
鰻加工品	静岡	11,904.65	64,267,360	5,399
	千葉	1,530.00	5,858,474	3,829
	東京	13,191.00	46,909,790	3,556
	愛知	47.09	2,007,607	42,633
	大阪	3,288.00	10,261,122	3,121
	山口	12.00	11,340	945
- - - 合計 - - -		29,972.74	129,315,693	4,314
乾節	千葉	94.50	102,060	1,080
	東京	82.56	58,588	710
	愛知	435.20	477,624	1,097
	三重	48.00	50,400	1,050
- - - 合計 - - -		660.26	688,672	1,043
みりん干し	静岡	1,577.62	1,242,206	787
	宮城	1,238.40	982,836	794
	茨城	1,368.00	512,846	375
	千葉	965.18	800,067	829
	東京	2,160.00	1,170,249	542
	愛知	86.40	104,328	1,208
	三重	594.40	382,578	644
	山口	936.08	1,373,952	1,468
	福岡	0.00	0	
	長崎	45.00	56,700	1,260

## 塩蔵加工

品名	産地	数量(kg)	金額(税込)	平均単価
- - - 合計	- - -	8,971.08	6,625,762	739
サラダ	静岡	1,018.80	1,442,303	1,416
	千葉	24.00	14,972	624
	東京	149.60	190,784	1,275
	神奈川	3.60	6,614	1,837
	新潟	29.70	31,178	1,050
	石川	145.00	187,530	1,293
	愛知	80.00	66,196	827
	大阪	5.28	8,568	1,623
	熊本	31.00	23,834	769
	- - - 合計	- - -	1,486.98	1,971,979
珍味	静岡	596.20	748,949	1,256
	北海道	354.00	472,139	1,334
	青森	298.00	530,602	1,781
	宮城	482.00	366,712	761
	福島	156.40	1,066,957	6,822
	茨城	891.54	1,168,195	1,310
	埼玉	518.00	965,268	1,863
	千葉	24.00	50,400	2,100
	東京	2,258.56	3,024,889	1,339
	神奈川	204.60	261,068	1,276
	新潟	397.78	483,935	1,217
	石川	150.00	101,178	675
	山梨	51.20	345,152	6,741
	長野	84.00	216,090	2,573
	愛知	1,096.40	1,833,467	1,672
	三重	88.20	302,610	3,431
	大阪	1,945.39	1,945,962	1,000
	兵庫	837.40	1,143,033	1,365
	島根	688.80	2,019,162	2,931
	広島	1,645.80	787,839	479
山口	852.80	268,807	315	
徳島	64.00	38,640	604	
愛媛	32.80	62,832	1,916	
熊本	120.00	67,509	563	
- - - 合計	- - -	13,837.87	18,271,395	1,320
調味加工品	静岡	1,081.52	2,074,867	1,918
	北海道	735.50	774,253	1,053
	青森	36.00	21,420	595
	宮城	76.80	82,656	1,076
	千葉	23.00	24,150	1,050
	東京	5,415.50	5,602,788	1,035
	神奈川	500.78	655,238	1,308
	新潟	684.84	599,368	875
	福井	35.00	34,909	997
	岐阜	120.00	100,590	838

## 塩蔵加工

品名	産地	数量(kg)	金額(税込)	平均単価
調味加工品	愛知	5,870.90	6,938,184	1,182
	三重	17,528.28	1,669,938	95
	滋賀	202.80	170,645	841
	大阪	2,299.99	3,340,073	1,452
	兵庫	881.08	873,584	991
	広島	1,711.30	1,528,566	893
	山口	1,957.88	437,766	224
	愛媛	118.40	69,552	587
	熊本	1,756.00	240,254	137
	大分	784.50	782,141	997
- - - 合計	- - -	41,820.07	26,020,942	622
その他加工品	静岡	3,563.91	2,671,836	750
	北海道	8.00	7,350	919
	青森	55.00	400,201	7,276
	岩手	38.40	80,640	2,100
	宮城	24.00	21,420	893
	福島	1,050.00	744,187	709
	茨城	521.40	2,482,868	4,762
	千葉	101.80	157,257	1,545
	東京	1,039.88	1,053,820	1,013
	新潟	54.66	55,550	1,016
	岐阜	83.60	78,778	942
	愛知	234.00	120,914	517
	三重	1,596.00	1,264,186	792
	大阪	12.00	21,420	1,785
	兵庫	390.00	531,614	1,363
	島根	2,183.40	1,956,953	896
	広島	181.20	188,050	1,038
	山口	8.00	8,400	1,050
	愛媛	72.00	90,720	1,260
	福岡	388.80	428,778	1,103
- - - 合計	- - -	11,606.05	12,364,942	1,065
魚卵加工品	東京	300.20	558,912	1,862
	愛知	1,007.60	1,278,480	1,269
	大阪	318.40	409,080	1,285
	山口	132.00	303,240	2,297
	福岡	5,108.48	9,716,251	1,902
- - - 合計	- - -	6,866.68	12,265,963	1,786
鳥卵加工	静岡	3,141.75	2,288,347	728
	埼玉	70.00	113,920	1,627
	千葉	8.00	38,062	4,758
	神奈川	513.50	347,232	676
	新潟	7,072.40	3,799,470	537
	愛知	204.00	139,838	685
	京都	36.00	26,460	735

## 塩蔵加工

品名	産地	数量(kg)	金額(税込)	平均単価
- - - 合計	- - -	11,045.65	6,753,329	611
万イ	静 岡	18.00	17,010	945
	東 京	1,094.00	539,950	494
	香 川	60.00	37,800	630
- - - 合計	- - -	1,172.00	594,760	507
キヨサ	静 岡	9,662.90	9,269,607	959
	群 馬	172.00	95,192	553
	千 葉	560.60	251,807	449
	東 京	187.20	67,497	361
	神奈川	1,849.20	593,025	321
	福 井	1,271.20	538,890	424
	三 重	416.90	250,983	602
	大 阪	790.80	453,096	573
	福 岡	383.04	468,115	1,222
- - - 合計	- - -	15,293.84	11,988,212	784
惣菜	静 岡	13,932.90	7,960,438	571
	北海道	70.00	95,550	1,365
	宮 城	183.00	124,202	679
	山 形	200.00	184,902	925
	茨 城	5,031.40	1,348,835	268
	栃 木	116.00	141,960	1,224
	群 馬	106.00	71,064	670
	埼 玉	521.00	573,211	1,100
	千 葉	687.20	502,965	732
	東 京	1,257.18	733,450	583
	神奈川	16,001.60	4,612,913	288
	新 潟	4,494.18	3,303,493	735
	富 山	144.00	100,106	695
	石 川	39.80	46,880	1,178
	福 井	5,153.50	2,272,183	441
	長 野	41.00	62,936	1,535
	岐 阜	3,270.00	1,985,929	607
	愛 知	2,082.26	1,511,432	726
	三 重	402.00	227,311	565
	京 都	5,834.60	3,841,968	658
	大 阪	3,937.10	1,885,261	479
	兵 庫	1,632.80	917,815	562
	奈 良	80.00	85,965	1,075
	和歌山	225.00	76,354	339
	鳥 取	2,435.00	1,459,248	599
	島 根	239.90	160,644	670
広 島	300.40	220,003	732	
山 口	251.80	405,594	1,611	
徳 島	22.48	16,716	744	
香 川	23.00	31,752	1,381	
愛 媛	7.00	15,750	2,250	



## 塩蔵加工

品名	産地	数量(kg)	金額(税込)	平均単価
惣菜	福 岡	348.60	228,438	655
	長 崎	18.80	75,998	4,042
	熊 本	212.00	135,278	638
	- - - 合 計 - - -	69,301.50	35,416,544	511
デザート	静 岡	725.00	699,243	964
	茨 城	407.20	185,247	455
	栃 木	70.00	60,634	866
	群 馬	52.80	47,460	899
	埼 玉	409.60	170,902	417
	千 葉	372.80	192,792	517
	福 井	475.00	255,514	538
	山 梨	27.00	25,987	962
	岐 阜	927.40	690,214	744
	愛 知	7,497.40	2,866,054	382
	三 重	3,515.40	1,131,654	322
	滋 賀	144.00	94,500	656
	大 阪	5,302.60	1,514,539	286
	兵 庫	24.00	23,940	998
	奈 良	6.00	1,890	315
	広 島	605.60	324,775	536
	愛 媛	32.00	30,240	945
- - - 合 計 - - -	20,593.80	8,315,585	404	
その他食品	静 岡	11,084.47	6,959,364	628
	北海道	1,099.60	1,179,053	1,072
	青 森	255.10	514,436	2,017
	宮 城	4,455.70	2,640,132	593
	山 形	4.00	13,440	3,360
	茨 城	48.16	94,290	1,958
	群 馬	56.00	63,840	1,140
	千 葉	272.60	389,622	1,429
	東 京	8,889.58	7,484,856	842
	神奈川	376.68	588,485	1,562
	新 潟	2,968.40	1,649,027	556
	石 川	55.00	87,544	1,592
	福 井	3,137.60	939,051	299
	長 野	80.00	91,244	1,141
	岐 阜	1,988.42	1,723,931	867
	愛 知	7,720.96	6,659,063	862
	三 重	1,890.40	1,329,426	703
	大 阪	3,096.02	2,179,307	704
	兵 庫	144.00	121,441	843
	奈 良	617.50	664,787	1,077
和歌山	2,584.20	662,580	256	
鳥 取	42.60	96,388	2,263	
鳥 根	2,750.10	1,968,046	716	
岡 山	32.00	14,280	446	
広 島	9.60	6,048	630	
山 口	198.40	168,168	848	

## 塩蔵加工

品名	産地	数量(kg)	金額(税込)	平均単価
その他食品	香 川	3,902.00	2,096,215	537
	愛 媛	48.00	42,336	882
	福 岡	95.20	70,728	743
	佐 賀	344.00	47,040	137
	長 崎	407.00	510,291	1,254
	熊 本	21.00	14,910	710
- - - 合 計 - - -		58,674.29	41,069,369	700
塩蔵加工	合 計	754,389.84	690,862,041	916
総 合 計		2,565,595.65	2,048,324,085	798