

# 市場月報

平成  
23 7

○ 青果部

- 1 種別取扱高 本月の概要
- 2 種別日別取扱高
- 3 委託・買付別種別取扱高
- 4 県内・県外別種別取扱高
- 5 都道府県別種別取扱高
- 6 品目別取扱数量順位表
- 7 品目別取扱金額順位表
- 8~ 品目産地別取扱高

浜松市中央卸売市場

# 1 種別取扱高

数量 = kg  
金額 = 円(税込)

種別	本月取扱高					一日平均取扱高	
	数量		金額		平均単価	数量	金額
野菜	5,951,040.36	67.4 %	1,267,469,170	58.1 %	213	270,501.83	57,612,235
果実	2,620,949.68	29.6 %	862,487,666	39.5 %	329	119,134.07	39,203,984
その他	257,440.00	3.0 %	50,281,324	2.4 %	195	11,701.82	2,285,515
合計	8,829,430.04	100 %	2,180,238,160	100 %	247	401,337.72	99,101,734

種別	前月取扱高及び対比			
	数量		金額	
野菜	6,101,295.04	97.5 %	1,298,130,494	97.6 %
果実	2,327,831.37	112.6 %	714,552,463	120.7 %
その他	251,480.38	102.4 %	45,841,462	109.7 %
合計	8,680,606.79	101.7 %	2,058,524,419	105.9 %

種別	前年同期取扱高及び対比			
	数量		金額	
野菜	5,966,454.17	99.7 %	1,362,108,335	93.1 %
果実	3,019,781.73	86.8 %	921,207,934	93.6 %
その他	255,906.91	100.6 %	53,400,484	94.2 %
合計	9,242,142.81	95.5 %	2,336,716,753	93.3 %

## 本月の概要

- 1 開市日数 22 日
- 2 最高入荷日 7月19日 528,815.69 kg      4 最高売上日 7月19日 125,289,756 円
- 3 最低入荷日 7月21日 282,393.44 kg      5 最低売上日 7月21日 69,591,846 円

### 編集方法

この市場月報は、浜松市中央卸売市場において、当該月中に取引された生鮮食料品(青果部・水産物部)に関し、卸売業者が浜松市中央卸売市場業務条例等の定めるところにより提出した各種報告書に基づいて作成しました。

- 単位 kg・円(税込)にて表示してあります。
- 平均単価 有効桁において、単純平均値を用いています。
- 産地 原則として、原産地を採用していますが、一部当該出荷者の属する都道府県別(属人主義)による産地表示となっている場合があります。
- 端数処理 単位未満の数値を処理してあるため、合計と一致しない場合があります。
- お問い合わせ 浜松市中央卸売市場 053-427-7406

## 2 種別日別取扱高

数量 = kg  
金額 = 円(税込)

		野菜		果実		その他	
日	曜日	数量	金額	数量	金額	数量	金額
7月1日	金	242,611.88	51,437,507	119,393.76	41,905,322	11,683.84	2,443,851
7月2日	土	237,768.43	54,172,559	121,788.78	38,627,453	10,740.84	2,243,888
7月3日	日						
7月4日	月	270,021.42	61,715,326	120,415.35	37,863,923	14,093.47	2,067,607
7月5日	火	256,579.68	59,262,066	114,519.59	42,717,514	12,603.48	2,884,410
7月6日	水						
7月7日	木	267,015.25	63,146,544	138,433.73	50,903,474	14,442.81	3,087,004
7月8日	金	248,198.97	54,073,776	103,244.90	33,198,915	9,426.93	2,205,877
7月9日	土	246,665.63	57,992,977	119,298.78	42,702,213	16,231.43	3,233,477
7月10日	日						
7月11日	月	296,588.37	64,411,836	134,958.84	44,211,799	13,059.85	2,647,103
7月12日	火	301,339.30	61,715,828	110,049.48	40,847,351	13,652.77	3,092,249
7月13日	水						
7月14日	木	295,346.07	66,023,781	139,263.84	48,581,254	16,024.43	3,719,317
7月15日	金	283,228.70	58,415,747	101,460.29	39,778,125	10,769.18	2,344,235
7月16日	土	315,620.16	66,722,568	129,448.66	44,259,585	14,748.91	2,322,643
7月17日	日						
7月18日	月						
7月19日	火	355,878.47	74,814,920	157,609.28	48,116,467	15,327.94	2,358,369
7月20日	水	252,765.18	48,483,078	85,410.83	27,936,686	6,086.82	979,555
7月21日	木	203,847.22	41,846,738	71,150.56	25,983,141	7,395.66	1,761,967
7月22日	金	240,182.11	48,590,297	95,758.54	31,812,103	7,236.39	1,438,031
7月23日	土	263,253.18	52,545,919	125,992.67	37,208,190	9,058.25	1,551,122
7月24日	日						
7月25日	月	286,722.15	56,096,707	116,283.08	33,372,452	12,907.69	2,032,351
7月26日	火	270,354.04	55,868,157	140,033.34	43,489,567	12,007.14	2,489,871
7月27日	水						
7月28日	木	303,834.10	64,151,165	122,346.72	34,427,123	14,032.86	2,521,202
7月29日	金	260,735.67	52,200,831	132,352.96	41,526,192	7,620.43	1,385,753
7月30日	土	252,484.38	53,780,843	121,735.70	33,018,817	8,288.88	1,471,442
7月31日	日						

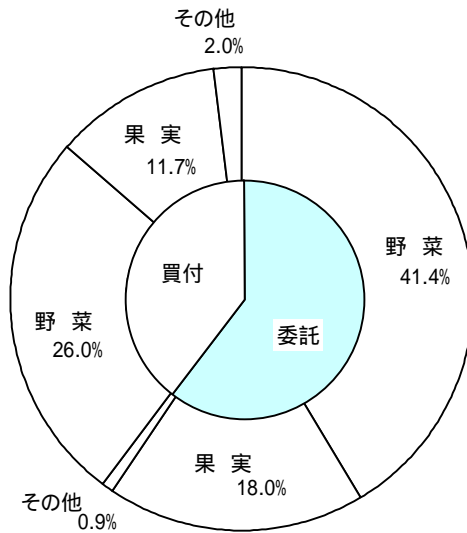
### 3 委託・買付別種別取扱高

数量 = kg  
金額 = 円(税込)

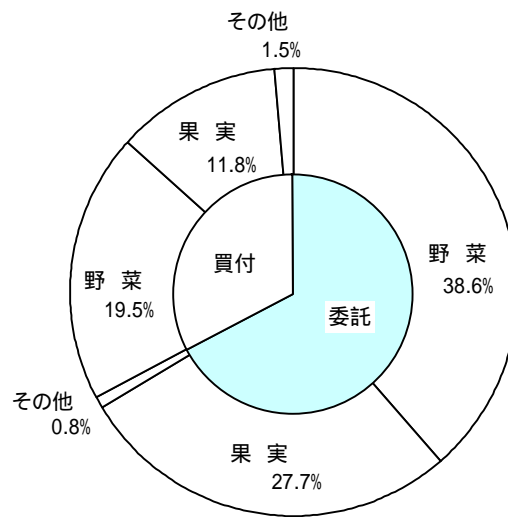
種別	項目	委託	%	買付	%	合計	%
野菜	数量	3,653,741.54	61.3	2,297,298.82	38.7	5,951,040.36	100
	金額	841,807,952	66.4	425,661,218	33.6	1,267,469,170	100
果実	数量	1,588,513.48	60.6	1,032,436.20	39.4	2,620,949.68	100
	金額	604,634,853	70.1	257,852,813	29.9	862,487,666	100
その他	数量	81,258.20	31.5	176,181.80	68.5	257,440.00	100
	金額	17,328,886	34.4	32,952,438	65.6	50,281,324	100
合計	数量	5,323,513.22	60.2	3,505,916.82	39.8	8,829,430.04	100
	金額	1,463,771,691	67.1	716,466,469	32.9	2,180,238,160	100

### 委託・買付取扱高比率グラフ

#### 数量



#### 金額



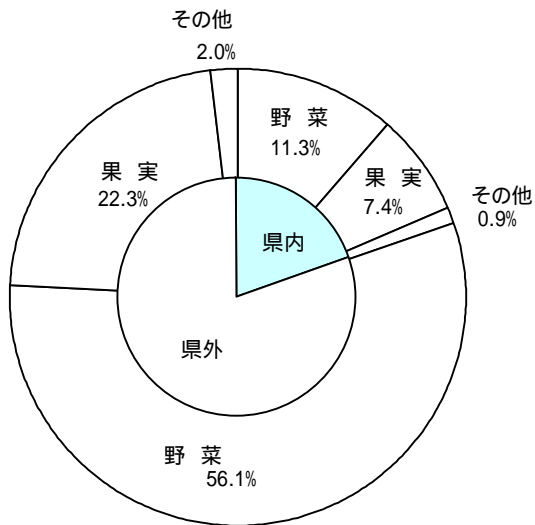
## 4 県内・県外別種別取扱高

数量 = kg  
金額 = 円(税込)

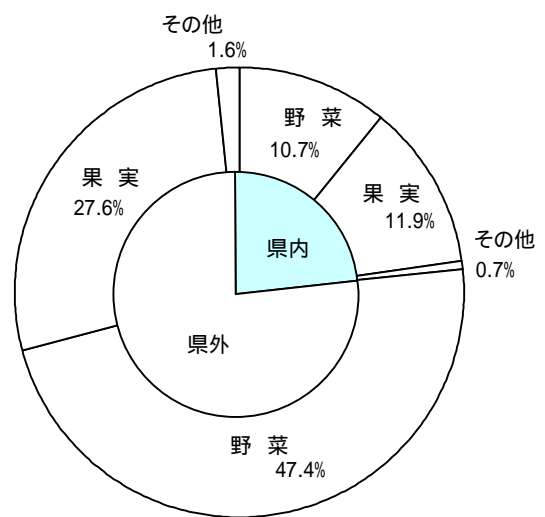
種別	項目	県内	%	県外	%	合計	%
野菜	数量	997,794.32	16.7	4,953,246.04	83.3	5,951,040.36	100
	金額	233,912,080	18.4	1,033,557,090	81.6	1,267,469,170	100
果実	数量	655,050.56	24.9	1,965,899.12	75.1	2,620,949.68	100
	金額	259,831,340	30.1	602,656,326	69.9	862,487,666	100
その他	数量	78,834.93	30.6	178,605.07	69.4	257,440.00	100
	金額	15,409,185	30.6	34,872,139	69.4	50,281,324	100
合計	数量	1,731,679.81	19.6	7,097,750.23	80.4	8,829,430.04	100
	金額	509,152,605	23.3	1,671,085,555	76.7	2,180,238,160	100

### 県内・県外取扱高比率グラフ

#### 数量



#### 金額



## 5 都道府県別種別取扱高

数量 = kg  
金額 = 円(税込)

県名	野 菜		果 実		そ の 他		合 計	
	数量	金額	数量	金額	数量	金額	数量	金額
浜松市内	746,336.23	164,443,160	448,674.86	183,263,062	66,720.60	11,179,623	1,261,731.69	358,885,845
静岡県(浜松市以外)	251,458.09	69,468,920	206,375.70	76,568,278	12,114.33	4,229,562	469,948.12	150,266,760
北海道	567,130.10	92,207,721	1,394.00	572,140	12,005.60	3,379,113	580,529.70	96,158,974
青 森	387,163.40	55,793,229	240,487.00	67,748,659	4,000.35	991,699	631,650.75	124,533,587
岩 手	7,780.50	5,014,985					7,780.50	5,014,985
宮 城	44.60	101,005					44.60	101,005
秋 田	1,152.80	1,095,363	74,202.00	15,303,141	12.00	4,724	75,366.80	16,403,228
山 形	70,819.92	18,535,499	219,293.22	82,416,023			290,113.14	100,951,522
福 島	183,734.00	54,697,929	1,081.00	330,222	4,756.58	815,567	189,571.58	55,843,718
茨 城	540,101.45	120,421,360	37,474.00	10,333,426			577,575.45	130,754,786
栃 木	43,174.60	17,281,234			6.00	6,142	43,180.60	17,287,376
群 馬	512,601.80	68,899,244			97.50	24,780	512,699.30	68,924,024
埼 玉	5,124.14	2,188,934			561.06	230,012	5,685.20	2,418,946
千 葉	222,919.37	49,254,703	12,936.00	3,405,564	9.40	10,129	235,864.77	52,670,396
東 京	1,150.41	986,762					1,150.41	986,762
神奈川	2,979.28	1,239,569			9.00	18,900	2,988.28	1,258,469
新 潟	17,565.00	6,043,944	4,185.00	585,900	2,054.00	266,181	23,804.00	6,896,025
富 山	1,057.80	93,762					1,057.80	93,762
石 川	173.00	69,978	770.00	332,430			943.00	402,408
福 井	3.00	2,100	275.00	75,600			278.00	77,700
山 梨	144,504.00	22,488,474	247,092.07	151,727,782	5.00	5,984	391,601.07	174,222,240
長 野	928,356.66	135,327,722	84,898.80	40,235,716	4,562.40	363,530	1,017,817.86	175,926,968
岐 阜	10,146.43	5,793,639	300.00	236,250	59,162.20	8,132,651	69,608.63	14,162,540
愛 知	543,104.41	187,238,749	213,624.50	56,226,887	6,921.33	2,304,228	763,650.24	245,769,864
三 重	4,940.81	3,194,975			12.00	5,480	4,952.81	3,200,455
滋 賀	681.81	526,237					681.81	526,237
京 都	276.10	275,565	7.50	12,492			283.60	288,057
大 阪	2,895.00	1,605,406	1,522.00	1,371,090			4,417.00	2,976,496
兵 庫	305,608.67	23,676,795					305,608.67	23,676,795
奈 良	4,398.00	1,981,642					4,398.00	1,981,642
和歌山	227.90	159,995	242.50	127,722			470.40	287,717
鳥 取			1,984.00	820,258			1,984.00	820,258
島 根			13,160.00	15,271,200			13,160.00	15,271,200
岡 山	1,437.04	1,004,004	490.00	976,364			1,927.04	1,980,368
広 島	1,640.85	1,442,508					1,640.85	1,442,508
徳 島	2,559.24	2,533,930					2,559.24	2,533,930
香 川	1,224.00	1,324,303					1,224.00	1,324,303
愛 媛	416.00	143,954	1,137.60	648,268	1,724.99	1,290,186	3,278.59	2,082,408
高 知	48,467.55	38,548,447	225.00	110,250			48,692.55	38,658,697
福 岡	781.20	336,098			24.90	57,697	806.10	393,795
佐 賀	5,636.55	3,160,586	2,005.00	1,185,446			7,641.55	4,346,032
長 崎	975.20	956,495	28.25	46,052	17,691.28	7,227,186	18,694.73	8,229,733
熊 本	11,459.35	6,859,783	415.00	203,594	30.00	57,750	11,904.35	7,121,127
大 分	62.56	47,460					62.56	47,460
宮 崎	44,074.55	16,016,438	720.50	2,126,714	2,190.70	1,822,093	46,985.75	19,965,245
鹿児島	88,370.20	34,005,107			601.00	297,709	88,971.20	34,302,816
沖 縄	41.10	30,812	91.50	133,874			132.60	164,686
豪 州	12.36	25,430					12.36	25,430
カナダ			58.20	59,534	10.00	19,214	68.20	78,748
中 国	69,216.10	13,086,933	3,307.00	237,872	54,576.40	5,478,607	127,099.50	18,803,412
エクアドル			2,340.00	459,101			2,340.00	459,101
韓 国	5,045.00	2,872,248					5,045.00	2,872,248
メキシコ	22,530.00	3,981,174	14,457.00	5,775,984	90.00	22,050	37,077.00	9,779,208
マレーシア	12.00	17,318					12.00	17,318
オランダ	5,370.81	3,869,926					5,370.81	3,869,926
N Z	1,648.80	455,260	56,258.40	27,411,825	1,840.50	264,342	59,747.70	28,131,427
比 国			546,949.28	76,500,699	3,205.24	759,280	550,154.52	77,259,979
タ イ	388.57	420,157	56.20	23,100	290.40	99,630	735.17	542,887
台 湾	36.20	45,800	2,263.00	833,199			2,299.20	878,999
米 国	8,369.00	3,601,293	103,568.60	25,290,627	253.90	195,281	112,191.50	29,087,201
その他	123,656.85	22,575,106	76,600.00	13,501,321	1,901.34	721,994	202,158.19	36,798,421
合計	5,951,040.36	1,267,469,170	2,620,949.68	862,487,666	257,440.00	50,281,324	8,829,430.04	2,180,238,160

## 6 品目別取扱数量順位表

数量 = kg

野 菜				果 実			
順位	品 目	数 量	%	順位	品 目	数 量	%
1	キャベツ	826,475.00	13.8	1	すいか	588,355.00	22.4
2	たまねぎ	549,319.60	9.2	2	バナナ	455,861.00	17.3
3	だいこん	518,750.50	8.7	3	こだますいか	281,077.00	10.7
4	レタス	418,759.50	7.0	4	もも	187,784.97	7.1
5	きゅうり	329,392.60	5.5	5	ふじ	142,981.00	5.4
6	にんじん	320,792.45	5.3	6	ハウスみかん	109,858.05	4.1
7	トマト	314,468.37	5.2	7	パインアップル	92,823.12	3.5
8	はくさい	266,013.00	4.4	8	デラウェア	89,261.00	3.4
9	ばれいしょ	204,196.50	3.4	9	アールスメロン	79,434.30	3.0
10	かぼちゃ	197,588.10	3.3	10	バレンシアオレンジ	67,949.00	2.5
11	男爵	181,681.00	3.0	11	その他メロン類	65,060.00	2.4
12	とうもろこし	171,233.64	2.8	12	ジョナゴール	64,188.00	2.4
13	なす	150,948.60	2.5	13	グレープフルーツ	57,086.00	2.1
14	ピーマン	113,794.76	1.9	14	キウイフルーツ	56,264.40	2.1
15	かんしょ	108,222.00	1.8	15	すもも	48,814.60	1.8
16	ながいも	93,510.00	1.5	16	おうとう	32,363.40	1.2
17	メークイン	91,165.50	1.5	17	王林	29,786.00	1.1
18	白ねぎ	90,213.00	1.5	18	ハネジュウメロン	26,968.00	1.0
19	とうがん	80,861.40	1.3	19	レモン	24,598.22	0.9
20	ブロッコリー	78,848.00	1.3	20	アンデスメロン	23,679.00	0.9
	そ の 他	844,806.84	15.1		そ の 他	96,757.62	4.7
	合 計	5,951,040.36	100.0		合 計	2,620,949.68	100.0

## 7 品目別取扱金額順位表

単位 = 円 (税込)

野 菜				果 実			
順位	品 目	金 額	%	順位	品 目	金 額	%
1	トマト	107,701,002	8.4	1	すいか	118,916,103	13.7
2	きゅうり	90,546,990	7.1	2	ハウスみかん	90,543,600	10.4
3	キャベツ	85,001,584	6.7	3	もも	85,267,841	9.8
4	なす	49,724,679	3.9	4	デラウェア	83,036,587	9.6
5	だいこん	47,771,115	3.7	5	アールスメロン	68,191,320	7.9
6	ミニトマト	44,374,228	3.5	6	バナナ	62,026,850	7.1
7	かぼちゃ	42,818,143	3.3	7	ふじ	41,376,284	4.7
8	ピーマン	42,775,095	3.3	8	こだますいか	39,134,202	4.5
9	とうもろこし	41,730,733	3.2	9	巨峰	30,910,940	3.5
10	レタス	40,925,545	3.2	10	おうとう	30,896,655	3.5
11	たまねぎ	38,742,747	3.0	11	キウイフルーツ	27,449,625	3.1
12	にんじん	36,877,971	2.9	12	その他メロン類	21,265,213	2.4
13	しょうが	33,267,182	2.6	13	すもも	20,895,224	2.4
14	青ねぎ	32,851,754	2.5	14	ピオーネ	18,724,715	2.1
15	ブロッコリー	29,419,402	2.3	15	ジョナゴールド	16,680,112	1.9
16	ながいも	26,722,366	2.1	16	パインアップル	14,341,425	1.6
17	ほうれんそう	25,896,607	2.0	17	バレンシアオレンジ	10,901,925	1.2
18	かんしょ	24,347,694	1.9	18	幸水	10,160,401	1.1
19	しめじ	23,468,858	1.8	19	グレープフルーツ	8,627,044	1.0
20	白ねぎ	21,536,674	1.6	20	王林	8,428,703	0.9
	そ の 他	380,968,801	31.0		そ の 他	54,712,897	7.6
	合 計	1,267,469,170	100.0		合 計	862,487,666	100.0



## 8 品目別産地別取扱高

### 野菜

品名	産地	数量(kg)	金額(税込)	平均単価
だいこん	浜松市内	1,215.00	74,444	61
	北海道	385,405.00	34,650,534	90
	青 森	125,405.00	12,408,889	99
	茨 城	6,700.00	589,832	88
	群 馬	21.30	16,274	764
	埼 玉	4.20	31,142	7,415
	- - - 合 計 - - -		518,750.50	47,771,115
かぶ	浜松市内	25.00	1,050	42
	北海道	2,510.00	314,468	125
	青 森	4,579.00	1,141,840	249
	千 葉	4,292.20	648,242	151
	- - - 合 計 - - -		11,406.20	2,105,600
にんじん	浜松市内	971.35	67,416	69
	静岡県(浜松市以外)	1,500.00	147,000	98
	北海道	13,090.00	1,944,284	149
	青 森	190,050.00	21,130,524	111
	茨 城	2,180.00	193,196	89
	埼 玉	1.90	6,864	3,613
	千 葉	82,029.00	10,087,531	123
	和歌山	20.00	21,000	1,050
	長 崎	0.20	650	3,250
	中 国	20,300.00	1,590,162	78
	その他	10,650.00	1,689,344	159
	- - - 合 計 - - -		320,792.45	36,877,971
ごぼう	浜松市内	5,718.30	1,290,689	226
	静岡県(浜松市以外)	1,854.40	723,579	390
	北海道	5,200.00	862,680	166
	茨 城	3,926.00	1,346,359	343
	栃 木	2,198.00	1,151,295	524
	群 馬	22,240.80	6,473,231	291
	愛 知	1,420.00	768,314	541
	熊 本	100.00	34,650	347
	宮 崎	9,136.00	2,982,303	326
	中 国	11,464.70	1,496,695	131
	- - - 合 計 - - -		63,258.20	17,129,795
れんこん	浜松市内	6.00	1,070	178

## 野菜

品名	産地	数量(kg)	金額(税込)	平均単価
れんこん	茨城	9,954.00	11,052,265	1,110
	熊本	38.00	51,764	1,362
	その他	420.00	673,415	1,603
	- - - 合計 - - -	10,418.00	11,778,514	1,131
その他根菜類	浜松市内	22.00	514	23
	静岡県(浜松市以外)	30.33	32,730	1,079
	長野	38.93	12,929	332
	愛知	341.39	537,008	1,573
	熊本	3.00	6,930	2,310
	中国	87.60	92,499	1,056
	- - - 合計 - - -	523.25	682,610	1,305
はくさい	北海道	7,620.00	539,174	71
	長野	258,393.00	15,094,758	58
	- - - 合計 - - -	266,013.00	15,633,932	59
つけな	浜松市内	2,636.80	643,055	244
	愛知	1.40	1,470	1,050
	- - - 合計 - - -	2,638.20	644,525	244
こまつな	浜松市内	39,526.50	12,387,136	313
	静岡県(浜松市以外)	8,966.00	3,213,914	358
	茨城	2,671.25	787,245	295
	群馬	3,990.00	1,177,617	295
	- - - 合計 - - -	55,153.75	17,565,912	318
つまみ菜	愛知	6.53	9,773	1,497
	- - - 合計 - - -	6.53	9,773	1,497
キャベツ	浜松市内	10,810.00	1,068,470	99
	静岡県(浜松市以外)	17,485.00	1,231,801	70
	北海道	100.00	33,600	336
	岩手	70.00	19,057	272
	茨城	234,775.00	26,040,610	111
	群馬	423,530.00	40,884,712	97
	千葉	2,320.00	231,997	100
	神奈川	1,620.00	227,640	141
	山梨	110,475.00	11,726,166	106
	長野	25,290.00	3,537,531	140
	- - - 合計 - - -	826,475.00	85,001,584	103

## 野菜

品名	産地	数量(kg)	金額(税込)	平均単価
グリーンボール	静岡県(浜松市以外)	3,890.00	447,294	115
	長野	400.00	39,060	98
	- - - 合計 - - -	4,290.00	486,354	113
ほうれんそう	浜松市内	14,540.45	9,129,771	628
	静岡県(浜松市以外)	577.20	551,352	955
	北海道	80.00	50,400	630
	青森	75.00	18,690	249
	茨城	2,620.00	1,526,027	582
	栃木	3,370.00	2,634,680	782
	群馬	1,630.00	1,131,888	694
	千葉	50.00	42,000	840
	長野	10,833.00	7,506,385	693
	岐阜	5,031.72	3,296,384	655
	愛知	15.48	9,030	583
- - - 合計 - - -	38,822.85	25,896,607	667	
青ねぎ	浜松市内	26,296.81	24,346,853	926
	静岡県(浜松市以外)	2,832.00	2,483,322	877
	北海道	3,120.00	2,961,940	949
	茨城	985.00	761,974	774
	長野	1,743.00	1,092,255	627
	岐阜	0.20	440	2,200
	愛知	1,174.00	1,165,494	993
	京都	14.10	39,476	2,800
- - - 合計 - - -	36,165.11	32,851,754	908	
白ねぎ	浜松市内	4,677.00	1,254,893	268
	静岡県(浜松市以外)	180.00	32,760	182
	北海道	198.00	126,208	637
	山形	3,160.00	774,999	245
	茨城	37,860.00	9,382,316	248
	千葉	24,700.00	7,017,394	284
	東京	775.00	113,924	147
	中国	18,663.00	2,834,180	152
- - - 合計 - - -	90,213.00	21,536,674	239	
わけぎ	千葉	1,917.00	874,110	456
- - - 合計 - - -	1,917.00	874,110	456	
うど	茨城	20.00	23,938	1,197
	栃木	5.00	5,774	1,155
	愛知	88.00	30,552	347

## 野菜

品名	産地	数量(kg)	金額(税込)	平均単価
- - - 合計 - - -		113.00	60,264	533
みつば	浜松市内	5,606.80	4,590,103	819
	静岡県(浜松市以外)	30.30	21,378	706
	茨城	2.30	14,068	6,117
	- - - 合計 - - -	5,639.40	4,625,549	820
しゅんぎく	浜松市内	18.00	354	20
	北海道	247.50	261,750	1,058
	青森	57.00	48,922	858
	岩手	12.00	6,510	543
	茨城	6.10	7,674	1,258
	千葉	159.00	139,858	880
	長野	536.00	201,384	376
- - - 合計 - - -	1,035.60	666,452	644	
にら	浜松市内	322.20	161,272	501
	静岡県(浜松市以外)	3.00	4,722	1,574
	茨城	2,696.00	1,130,220	419
	栃木	2.00	5,458	2,729
	神奈川	1.00	2,834	2,834
	岡山	3.00	14,698	4,899
	高知	12,962.00	12,006,777	926
	台湾	1.20	2,016	1,680
	その他	2,740.00	2,233,434	815
- - - 合計 - - -	18,730.40	15,561,431	831	
セルリー	静岡県(浜松市以外)	4.95	7,365	1,488
	長野	13,360.00	3,842,334	288
	愛知	0.70	1,102	1,574
	豪州	12.36	25,430	2,057
	その他	0.50	1,260	2,520
- - - 合計 - - -	13,378.51	3,877,491	290	
アスパラガス	静岡県(浜松市以外)	1,493.80	1,479,710	991
	北海道	708.00	825,192	1,166
	栃木	332.00	359,100	1,082
	長野	9,501.00	11,098,718	1,168
	愛知	1,575.00	1,629,331	1,034
	香川	65.00	75,337	1,159
	高知	40.00	39,899	997
	福岡	85.00	112,348	1,322
	佐賀	2,035.70	2,378,081	1,168
	長崎	500.00	518,435	1,037

## 野菜

品名	産地	数量(kg)	金額(税込)	平均単価
アスパラガス	熊 本	1,245.00	1,304,715	1,048
	タ イ	30.89	81,350	2,634
	その他	1,184.30	1,503,872	1,270
	- - - 合 計 - - -	18,795.69	21,406,088	1,139
カリフラワー	北海道	688.00	239,345	348
	長 野	2,298.00	644,160	280
	愛 知	68.50	16,378	239
	徳 島	210.00	61,424	292
- - - 合 計 - - -	3,264.50	961,307	294	
ブロッコリー	北海道	70,536.00	26,070,128	370
	長 野	1,412.00	736,260	521
	愛 知	150.00	81,374	542
	米 国	6,750.00	2,531,640	375
- - - 合 計 - - -	78,848.00	29,419,402	373	
レタス	岩 手	32.00	8,557	267
	福 島	200.00	12,600	63
	群 馬	7,179.00	1,339,666	187
	長 野	409,550.00	38,714,915	95
	愛 知	1,798.50	849,807	473
- - - 合 計 - - -	418,759.50	40,925,545	98	
その他レタス	茨 城	1.00	682	682
	長 野	52,747.80	9,224,330	175
- - - 合 計 - - -	52,748.80	9,225,012	175	
サラダ菜	浜松市内	3,404.00	1,580,609	464
	静岡県(浜松市以外)	20.00	8,400	420
- - - 合 計 - - -	3,424.00	1,589,009	464	
パセリ	浜松市内	4.00	314	79
	長 野	3,248.60	3,092,334	952
- - - 合 計 - - -	3,252.60	3,092,648	951	
チンゲンサイ	浜松市内	12,451.30	3,833,921	308
	静岡県(浜松市以外)	4,281.60	1,305,791	305
	茨 城	343.00	63,255	184
	愛 知	0.10	188	1,880

## 野菜

品名	産地	数量(kg)	金額(税込)	平均単価
- - -	合計 - - -	17,076.00	5,203,155	305
タアサイ	浜松市内	100.00	42,934	429
	静岡県(浜松市以外)	228.00	69,771	306
- - -	合計 - - -	328.00	112,705	344
その他葉茎菜類	浜松市内	9,193.85	3,905,574	425
	静岡県(浜松市以外)	3,129.00	1,557,832	498
	山形	0.30	504	1,680
	福島	1,492.00	458,010	307
	茨城	13,912.20	7,186,096	517
	栃木	3.00	3,150	1,050
	群馬	10.00	3,780	378
	埼玉	212.00	143,744	678
	東京	103.00	108,517	1,054
	神奈川	140.93	227,000	1,611
	長野	6,387.00	2,010,988	315
	岐阜	39.85	61,959	1,555
	愛知	1,105.70	819,794	741
	京都	2.20	4,178	1,899
	大阪	1,290.00	470,466	365
	兵庫	88.00	58,064	660
	岡山	20.00	7,980	399
	広島	261.50	166,210	636
	徳島	0.40	1,364	3,410
	鹿児島	0.60	598	997
	中国	732.80	267,708	365
	マレーシア	12.00	17,318	1,443
	オランダ	2.50	6,300	2,520
	NZ	75.00	80,950	1,079
	米国	1,619.00	1,069,653	661
- - -	合計 - - -	39,832.83	18,637,737	468
きゅうり	浜松市内	18,725.50	3,563,865	190
	岩手	435.00	126,156	290
	秋田	425.00	136,446	321
	山形	54,615.00	13,531,962	248
	福島	179,921.00	53,499,893	297
	栃木	395.00	103,687	262
	群馬	27,320.00	7,676,639	281
	埼玉	135.00	45,097	334
	石川	110.00	51,552	469
	長野	4,000.00	1,360,737	340
	愛知	19,819.10	3,385,263	171
	岡山	1,010.00	368,864	365
	宮崎	150.00	56,700	378
	その他	22,332.00	6,640,129	297

## 野菜

品名	産地	数量(kg)	金額(税込)	平均単価
- - -	合計 - - -	329,392.60	90,546,990	275
かぼちゃ	浜松市内	34,274.80	4,662,968	136
	静岡県(浜松市以外)	9,980.00	1,713,698	172
	山形	639.00	127,258	199
	茨城	66,624.00	17,806,348	267
	群馬	30.00	25,200	840
	千葉	5.00	2,940	588
	神奈川	84.00	57,852	689
	石川	60.00	14,174	236
	長野	2,662.20	1,200,768	451
	愛知	800.00	257,767	322
	滋賀	2.00	2,520	1,260
	岡山	45.00	19,316	429
	熊本	15.00	8,976	598
	宮崎	10,897.10	1,798,170	165
	鹿児島	48,930.00	11,135,970	228
	沖縄	10.00	3,044	304
	メキシコ	22,530.00	3,981,174	177
- - -	合計 - - -	197,588.10	42,818,143	217
なす	浜松市内	18,723.00	3,215,962	172
	静岡県(浜松市以外)	8.50	2,624	309
	青森	75.00	31,500	420
	岩手	1,050.00	464,100	442
	山形	675.00	208,004	308
	福島	1,400.00	473,012	338
	茨城	3,657.00	1,147,644	314
	栃木	29,429.60	10,246,362	348
	群馬	15,719.00	4,878,649	310
	埼玉	4,762.00	1,889,040	397
	福井	3.00	2,100	700
	山梨	26,869.00	9,109,086	339
	長野	1,201.50	403,084	335
	岐阜	4,565.00	1,812,872	397
	愛知	28,758.50	10,020,115	348
	大阪	1,029.00	530,140	515
	兵庫	310.00	149,098	481
	奈良	4,398.00	1,981,642	451
	和歌山	90.00	34,650	385
	徳島	740.00	376,950	509
	高知	2,131.25	905,875	425
	福岡	692.50	194,248	281
	佐賀	1,753.60	639,917	365
熊本	1,933.15	547,895	283	
その他	975.00	460,110	472	
- - -	合計 - - -	150,948.60	49,724,679	329

## 野菜

品名	産地	数量(kg)	金額(税込)	平均単価
こなす	浜松市内	685.70	57,804	84
	静岡県(浜松市以外)	16.40	6,426	392
	高知	91.40	159,857	1,749
	- - - 合計 - - -	793.50	224,087	282
トマト	浜松市内	17,875.90	4,590,529	257
	静岡県(浜松市以外)	4,263.50	1,605,448	377
	北海道	4,767.00	2,636,018	553
	青森	4,216.00	1,625,084	385
	山形	11,718.72	3,871,714	330
	福島	360.00	89,880	250
	栃木	7,440.00	2,771,728	373
	群馬	7,176.00	2,920,046	407
	愛知	253,483.25	86,313,075	341
	三重	708.00	266,488	376
	熊本	2,460.00	1,010,992	411
	- - - 合計 - - -	314,468.37	107,701,002	342
	ミニトマト	浜松市内	3,668.20	2,242,000
静岡県(浜松市以外)		1,891.00	1,091,940	577
北海道		31.00	26,511	855
山形		1.00	1,837	1,837
茨城		2.00	2,730	1,365
群馬		187.20	160,586	858
長野		418.60	290,952	695
愛知		56,363.90	40,550,375	719
和歌山		7.80	7,297	936
- - - 合計 - - -		62,570.70	44,374,228	709
ピーマン	浜松市内	222.95	110,595	496
	北海道	1,350.00	413,174	306
	青森	6,337.00	2,442,078	385
	岩手	5,437.50	3,327,905	612
	宮城	0.60	787	1,312
	茨城	86,772.00	27,873,621	321
	千葉	1.00	1,890	1,890
	長野	531.00	175,034	330
	岐阜	61.20	76,206	1,245
	愛知	136.00	167,370	1,231
	兵庫	135.00	70,874	525
	和歌山	29.00	33,808	1,166
	高知	224.00	333,998	1,491
	長崎	4.00	2,624	656
	宮崎	2,162.20	1,023,011	473
	韓国	5,045.00	2,872,248	569
	オランダ	5,346.31	3,849,872	720



## 野菜

品名	産地	数量(kg)	金額(税込)	平均単価
- - - 合計 - - -		113,794.76	42,775,095	376
ししとうがらし	浜松市内	1,706.90	1,258,689	737
	静岡県(浜松市以外)	16.00	16,674	1,042
	北海道	25.50	61,108	2,396
	茨城	813.00	1,044,526	1,285
	千葉	433.00	788,047	1,820
	岐阜	3.60	5,538	1,538
	京都	8.50	22,078	2,597
	徳島	15.00	25,987	1,732
	香川	162.00	299,246	1,847
	高知	592.50	1,213,538	2,048
	宮崎	114.00	171,358	1,503
	鹿児島	12.00	5,460	455
	その他	10.00	17,324	1,732
- - - 合計 - - -		3,912.00	4,929,573	1,260
とうもろこし	浜松市内	9,429.34	1,867,690	198
	静岡県(浜松市以外)	3,165.00	660,760	209
	茨城	28,875.00	6,647,800	230
	千葉	91,850.00	24,211,129	264
	山梨	7,160.00	1,653,222	231
	長野	9,200.00	2,396,725	261
	愛知	18,359.30	3,751,923	204
	宮崎	285.00	136,710	480
	その他	2,910.00	404,774	139
	- - - 合計 - - -		171,233.64	41,730,733
オクラ	浜松市内	3,038.20	1,837,156	605
	群馬	68.00	86,730	1,275
	神奈川	4.50	4,724	1,050
	愛知	219.00	221,022	1,009
	高知	181.55	362,409	1,996
	宮崎	1,299.45	1,304,155	1,004
	鹿児島	17,912.00	17,176,740	959
	タイ	84.00	52,920	630
	- - - 合計 - - -		22,806.70	21,045,856
とうがん	浜松市内	76,191.40	7,368,864	97
	静岡県(浜松市以外)	4,050.00	466,249	115
	茨城	30.00	1,260	42
	愛知	570.00	163,216	286
	沖縄	20.00	5,460	273
	- - - 合計 - - -		80,861.40	8,005,049

## 野菜

品名	産地	数量(kg)	金額(税込)	平均単価	
しろり	浜松市内	130.00	8,714	67	
	静岡県(浜松市以外)	303.00	180,172	595	
- - -	合計 - - -	433.00	188,886	436	
その他果菜類	浜松市内	7,290.70	3,343,416	459	
	福 島	315.00	113,400	360	
	神奈川	42.00	19,110	455	
	愛 知	818.50	460,206	562	
	岡 山	15.00	14,700	980	
	高 知	60.00	18,900	315	
	佐 賀	147.00	68,564	466	
	長 崎	300.00	213,358	711	
	熊 本	636.00	372,799	586	
	大 分	48.00	28,980	604	
	宮 崎	3,381.30	2,126,302	629	
	鹿児島	6,288.00	2,923,350	465	
	その他	2,583.00	1,083,122	419	
- - -	合計 - - -	21,924.50	10,786,207	492	
いんげん	浜松市内	1,126.55	660,567	586	
	北海道	54.00	83,474	1,546	
	岩 手	200.00	304,710	1,524	
	秋 田	274.00	387,972	1,416	
	福 島	40.00	46,094	1,152	
	長 野	1,848.00	2,410,164	1,304	
	岐 阜	2.00	3,254	1,627	
	愛 知	720.00	480,010	667	
	徳 島	700.00	867,296	1,239	
	愛 媛	6.00	7,980	1,330	
	長 崎	108.00	160,334	1,485	
	沖 縄	7.00	11,444	1,635	
	- - -	合計 - - -	5,085.55	5,423,299	1,066
	さやえんどう	北海道	1,232.50	2,218,581	1,800
青 森		83.00	151,200	1,822	
岩 手		304.00	593,770	1,953	
秋 田		10.00	22,784	2,278	
長 野		39.00	78,118	2,003	
中 国		252.00	193,300	767	
タ イ		48.00	17,640	368	
- - -		合計 - - -	1,968.50	3,275,393	1,664
ピース	福 島	4.00	1,890	473	

## 野菜

品名	産地	数量(kg)	金額(税込)	平均単価
- - - 合計 - - -		4.00	1,890	473
そらまめ	北海道	1,586.00	780,568	492
	青森	693.00	346,498	500
	秋田	220.00	99,958	454
	長野	30.00	18,900	630
	- - - 合計 - - -	2,529.00	1,245,924	493
えだまめ	浜松市内	6,339.20	3,021,302	477
	静岡県(浜松市以外)	5,798.15	4,956,402	855
	岩手	240.00	164,220	684
	群馬	1,566.50	1,550,428	990
	神奈川	7.80	7,916	1,015
	新潟	80.00	48,720	609
	徳島	368.00	383,250	1,041
	鹿児島	352.50	259,716	737
- - - 合計 - - -	14,752.15	10,391,954	704	
その他豆科野菜類	浜松市内	46.20	11,086	240
	北海道	38.40	29,484	768
	長野	20.00	26,250	1,313
	愛知	226.50	546,836	2,414
	沖縄	0.50	4,094	8,188
- - - 合計 - - -	331.60	617,750	1,863	
かんしょ	浜松市内	40,402.00	9,676,743	240
	静岡県(浜松市以外)	23,645.00	6,519,159	276
	茨城	32,475.00	5,488,910	169
	千葉	9,365.00	1,860,007	199
	徳島	160.00	33,388	209
	香川	475.00	117,914	248
	高知	230.00	94,500	411
	宮崎	820.00	379,415	463
鹿児島	650.00	177,658	273	
- - - 合計 - - -	108,222.00	24,347,694	225	
ばれいしょ	浜松市内	161,783.50	14,848,454	92
	静岡県(浜松市以外)	31,543.00	3,410,882	108
	北海道	10,400.00	1,496,038	144
	茨城	470.00	23,414	50
- - - 合計 - - -	204,196.50	19,778,788	97	

## 野菜

品名	産地	数量(kg)	金額(税込)	平均単価
メークイン	浜松市内	48,766.50	5,565,453	114
	静岡県(浜松市以外)	24,699.00	2,862,755	116
	北海道	180.00	21,734	121
	青森	14,220.00	1,341,896	94
	茨城	1,580.00	108,674	69
	その他	1,720.00	145,844	85
	- - - 合計 - - -		91,165.50	10,046,356
男爵	浜松市内	130,064.00	14,994,789	115
	静岡県(浜松市以外)	37,680.00	5,131,465	136
	北海道	2,400.00	213,360	89
	鹿児島	11,537.00	1,148,159	100
	- - - 合計 - - -		181,681.00	21,487,773
さといも	静岡県(浜松市以外)	170.00	65,100	383
	愛媛	400.00	126,000	315
	宮崎	15,828.50	6,032,540	381
	鹿児島	2,550.10	1,105,012	433
- - - 合計 - - -		18,948.60	7,328,652	387
ながいも	北海道	54,480.00	15,069,800	277
	青森	38,980.00	11,625,266	298
	長野	50.00	27,300	546
- - - 合計 - - -		93,510.00	26,722,366	286
やまのいも	青森	40.00	16,800	420
	群馬	1,900.00	569,598	300
	千葉	5,656.00	3,210,678	568
	三重	10.00	21,000	2,100
	愛媛	10.00	9,974	997
- - - 合計 - - -		7,616.00	3,828,050	503
たまねぎ	浜松市内	1,060.80	99,216	94
	静岡県(浜松市以外)	11,989.00	806,352	67
	北海道	1,000.00	84,000	84
	神奈川	95.00	15,960	168
	富山	1,000.00	70,874	71
	愛知	148,329.00	8,640,669	58
	兵庫	305,075.00	23,395,298	77
	佐賀	1,700.00	72,450	43
	中国	3,360.00	196,556	58
	NZ	1,550.80	358,770	231
	その他	74,160.00	5,002,602	67

## 野菜

品名	産地	数量(kg)	金額(税込)	平均単価
- - -	合計 - - -	549,319.60	38,742,747	71
にんにく	浜松市内	11.70	5,666	484
	青森	2,353.40	3,464,042	1,472
	愛知	8.00	2,520	315
	香川	522.00	831,806	1,593
	鹿児島	39.00	20,474	525
	中国	7,859.00	1,656,000	211
	- - -	合計 - - -	10,793.10	5,980,508
らっきょう	浜松市内	148.60	20,220	136
	沖縄	3.00	4,724	1,575
	- - -	合計 - - -	151.60	24,944
エシャレット	浜松市内	1,005.40	980,160	975
	静岡県(浜松市以外)	36.60	42,049	1,149
	茨城	148.00	157,810	1,066
	神奈川	244.00	281,808	1,155
	オランダ	20.00	11,760	588
	その他	82.00	66,146	807
	- - -	合計 - - -	1,536.00	1,539,733
ゆりね	京都	42.60	57,224	1,343
	- - -	合計 - - -	42.60	57,224
その他土物類	北海道	0.60	1,764	2,940
	- - -	合計 - - -	0.60	1,764
わさび	静岡県(浜松市以外)	54.00	304,656	5,642
	北海道	0.10	262	2,620
	千葉	0.25	524	2,096
	- - -	合計 - - -	54.35	305,442
しょうが	浜松市内	2,353.00	2,783,642	1,183
	静岡県(浜松市以外)	5,523.00	5,089,345	921
	千葉	90.00	26,302	292
	和歌山	80.00	59,010	738
	高知	30,238.00	20,230,710	669
	熊本	4,999.20	3,451,762	690
	中国	5,290.00	1,530,021	289

## 野菜

品名	産地	数量(kg)	金額(税込)	平均単価
しょうが	その他	140.00	96,390	689
- - -	合計 - - -	48,713.20	33,267,182	683
とうがらし	浜松市内	7.50	4,094	546
	京 都	43.70	128,359	2,937
	鹿児島	99.00	51,970	525
- - -	合計 - - -	150.20	184,423	1,228
め類	浜松市内	80.00	92,400	1,155
	埼 玉	0.82	4,735	5,774
	岐 阜	31.00	23,270	751
	愛 知	23.90	1,068,474	44,706
	広 島	119.50	283,864	2,375
	福 岡	3.70	29,502	7,974
	宮 崎	1.00	5,774	5,774
- - -	合計 - - -	259.92	1,508,019	5,802
かいわれ	静岡県(浜松市以外)	7,630.12	3,770,942	494
	神奈川	727.35	381,853	525
	岐 阜	4.40	4,660	1,059
	愛 知	1.20	1,260	1,050
	三 重	0.55	596	1,084
	滋 賀	0.50	4,998	9,996
	広 島	936.00	568,194	607
	徳 島	0.93	1,680	1,806
- - -	合計 - - -	9,301.05	4,734,183	509
しそ	浜松市内	1,107.75	354,598	320
	静岡県(浜松市以外)	543.00	250,062	461
	愛 知	517.01	752,233	1,455
	広 島	1.65	19,056	11,549
- - -	合計 - - -	2,169.41	1,375,949	634
おおば	愛 知	5,350.20	21,225,326	3,967
- - -	合計 - - -	5,350.20	21,225,326	3,967
みょうが	浜松市内	181.42	265,336	1,463
	宮 城	39.90	80,898	2,028
	茨 城	1.65	3,588	2,175
	愛 知	8.65	17,514	2,025
	高 知	1,489.15	2,996,994	2,013

## 野菜

品名	産地	数量(kg)	金額(税込)	平均単価
- - - 合計 - - -		1,720.77	3,364,330	1,955
その他香辛つま物	浜松市内	567.90	570,956	1,005
	静岡県(浜松市以外)	865.00	464,747	537
	北海道	82.50	192,142	2,329
	宮 城	4.10	19,320	4,712
	秋 田	11.10	29,976	2,701
	山 形	2.90	7,881	2,718
	福 島	2.00	3,150	1,575
	茨 城	1.95	9,278	4,758
	埼 玉	8.22	68,312	8,310
	千 葉	20.22	31,700	1,568
	東 京	272.41	764,321	2,806
	神奈川	12.70	12,872	1,014
	石 川	3.00	4,252	1,417
	長 野	7.83	28,988	3,702
	岐 阜	33.46	398,095	11,898
	愛 知	804.85	3,264,090	4,056
	三 重	3.56	5,942	1,669
	滋 賀	1.31	6,866	5,241
	大 阪	576.00	604,800	1,050
	兵 庫	0.67	3,461	5,166
	広 島	322.20	405,184	1,258
	徳 島	22.71	93,492	4,117
	高 知	96.70	141,100	1,459
	佐 賀	0.25	1,574	6,296
	大 分	6.56	11,760	1,793
	沖 縄	0.60	2,046	3,410
	オランダ	2.00	1,994	997
	N Z	23.00	15,540	676
	タ イ	225.68	268,247	1,189
	台 湾	35.00	43,784	1,251
- - - 合計 - - -		4,016.38	7,475,870	1,861
生しいたけ	浜松市内	4,529.30	4,387,189	969
	静岡県(浜松市以外)	7,333.40	7,107,780	969
	秋 田	121.70	151,217	1,243
	長 野	34.00	19,950	587
	愛 知	15.75	13,492	857
	三 重	4,140.00	2,865,240	692
	滋 賀	678.00	511,853	755
	長 崎	63.00	61,094	970
	中 国	560.00	226,372	404
	その他	3,177.75	2,443,364	769
- - - 合計 - - -		20,652.90	17,787,551	861
まつたけ	中 国	584.00	2,909,948	4,983

## 野菜

品名	産地	数量(kg)	金額(税込)	平均単価
- - - 合計 - - -		584.00	2,909,948	4,983
なめこ	静岡県(浜松市以外)	5,228.00	1,721,580	329
	長野	8,757.20	3,335,023	381
	岐阜	90.00	15,275	170
	三重	75.00	25,987	346
	その他	157.30	36,382	231
- - - 合計 - - -		14,307.50	5,134,247	359
えのきだけ	静岡県(浜松市以外)	60.00	6,300	105
	新潟	540.00	89,932	167
	長野	51,889.90	9,245,469	178
	高知	80.00	30,240	378
	その他	330.00	70,244	213
- - - 合計 - - -		52,899.90	9,442,185	178
しめじ	浜松市内	10,643.00	4,080,033	383
	静岡県(浜松市以外)	12,880.80	5,168,745	401
	群馬	34.00	4,200	124
	新潟	6,973.00	1,584,924	227
	富山	57.80	22,888	396
	長野	39,510.20	12,471,060	316
	岐阜	284.00	95,686	337
	三重	3.70	9,722	2,628
	京都	165.00	24,250	147
	その他	85.00	7,350	86
- - - 合計 - - -		70,636.50	23,468,858	332
その他きのこ類	浜松市内	4,635.90	2,030,700	438
	静岡県(浜松市以外)	5,440.74	2,688,988	494
	千葉	17.20	57,120	3,321
	新潟	9,548.80	4,166,030	436
	長野	12,418.90	4,990,859	402
	和歌山	1.10	4,230	3,845
	岡山	344.04	578,446	1,681
- - - 合計 - - -		32,406.68	14,516,373	448
その他山菜類	秋田	91.00	267,010	2,934
	中国	23.00	41,000	1,783
- - - 合計 - - -		114.00	308,010	2,702
うめ	浜松市内	90.00	9,922	110



## 野菜

品名	産地	数量(kg)	金額(税込)	平均単価
うめ	静岡県(浜松市以外)	120.00	14,278	119
- - -	合計 - - -	210.00	24,200	115
ゆず	徳島	342.20	689,099	2,014
	高知	51.00	13,650	268
	大分	8.00	6,720	840
- - -	合計 - - -	401.20	709,469	1,768
ぎんなん	愛知	0.50	2,624	5,248
	熊本	30.00	69,300	2,310
- - -	合計 - - -	30.50	71,924	2,358
その他野菜	浜松市内	1,878.06	1,471,940	784
	静岡県(浜松市以外)	20.30	24,621	1,213
	山形	8.00	11,340	1,418
	千葉	14.50	23,234	1,602
	新潟	423.20	154,338	365
	愛知	26.00	13,754	529
	中国	40.00	52,492	1,312
- - -	合計 - - -	2,410.06	1,751,719	727
野菜	合計	5,951,040.36	1,267,469,170	213

## 果実

品名	産地	数量(kg)	金額(税込)	平均単価
ハウスみかん	浜松市内	89,555.25	73,712,631	823
	静岡県(浜松市以外)	17,817.80	14,417,501	809
	愛知	2,485.00	2,413,468	971
	- - - 合計 - - -	109,858.05	90,543,600	824
あまなつかん	浜松市内	48.00	4,032	84
	- - - 合計 - - -	48.00	4,032	84
レモン	浜松市内	1.82	734	403
	高知	5.00	6,300	1,260
	メキシコ	934.00	679,760	728
	比国	102.00	13,964	137
	米国	2,295.00	341,668	149
	その他	21,260.40	4,816,332	227
	- - - 合計 - - -	24,598.22	5,858,758	238
バレンシアオレン	米国	67,779.00	10,851,945	160
	その他	170.00	49,980	294
	- - - 合計 - - -	67,949.00	10,901,925	160
グレープフルーツ	米国	3,315.00	314,580	95
	その他	53,771.00	8,312,464	155
	- - - 合計 - - -	57,086.00	8,627,044	151
その他柑橘類	浜松市内	4.00	787	197
	- - - 合計 - - -	4.00	787	197
ジョナゴールド	青森	64,188.00	16,680,112	260
	- - - 合計 - - -	64,188.00	16,680,112	260
むつ	青森	890.00	374,742	421
	- - - 合計 - - -	890.00	374,742	421
ふじ	青森	142,981.00	41,376,284	289
	- - - 合計 - - -	142,981.00	41,376,284	289

## 果実

品名	産地	数量(kg)	金額(税込)	平均単価
王林	青 森	29,786.00	8,428,703	283
- - - 合計 - - -		29,786.00	8,428,703	283
その他りんご類	青 森	100.00	27,300	273
	岐 阜	300.00	236,250	788
- - - 合計 - - -		400.00	263,550	659
幸水	浜松市内	8,436.40	6,611,677	784
	静岡県(浜松市以外)	196.20	124,320	634
	山 梨	2,235.30	2,041,664	913
	佐 賀	2,005.00	1,185,446	591
	熊 本	395.00	197,294	499
- - - 合計 - - -		13,267.90	10,160,401	766
豊水	浜松市内	383.20	282,775	738
- - - 合計 - - -		383.20	282,775	738
その他なし類	浜松市内	1,985.00	801,565	404
	静岡県(浜松市以外)	120.00	46,200	385
	山 梨	1,534.80	565,908	369
	愛 知	3,750.00	1,440,278	384
- - - 合計 - - -		7,389.80	2,853,951	386
びわ	和歌山	242.50	127,722	527
	愛 媛	1,137.60	648,268	570
	長 崎	28.25	46,052	1,630
- - - 合計 - - -		1,408.35	822,042	584
もも	静岡県(浜松市以外)	91.00	26,460	291
	福 島	1,081.00	330,222	305
	山 梨	136,374.97	63,755,883	468
	長 野	20,593.00	8,557,612	416
	愛 知	29,425.00	12,493,714	425
	高 知	220.00	103,950	473
- - - 合計 - - -		187,784.97	85,267,841	454
ネクタリン	長 野	2,854.00	1,448,700	508
- - - 合計 - - -		2,854.00	1,448,700	508

## 果実

品名	産地	数量(kg)	金額(税込)	平均単価
すもも	浜松市内	124.70	13,460	108
	静岡県(浜松市以外)	610.50	198,648	325
	山形	3,765.60	1,498,224	398
	山梨	31,508.90	14,091,048	447
	長野	12,792.90	5,082,630	397
	米国	12.00	11,214	935
- - - 合計 - - -		48,814.60	20,895,224	428
おうとう	山形	30,783.80	29,473,815	957
	長野	9.60	10,080	1,050
	米国	1,570.00	1,412,760	900
- - - 合計 - - -		32,363.40	30,896,655	955
デラウェア	山形	16,712.00	15,301,702	916
	山梨	57,793.00	51,027,495	883
	長野	80.00	102,900	1,286
	大阪	1,516.00	1,333,290	879
	島根	13,160.00	15,271,200	1,160
- - - 合計 - - -		89,261.00	83,036,587	930
巨峰	山梨	12,818.40	16,206,356	1,264
	長野	8,949.00	13,654,584	1,526
	愛知	910.00	1,050,000	1,154
- - - 合計 - - -		22,677.40	30,910,940	1,363
アレキサンドリア	岡山	490.00	976,364	1,993
- - - 合計 - - -		490.00	976,364	1,993
ピオーネ	浜松市内	9,401.60	15,260,785	1,623
	静岡県(浜松市以外)	1,184.00	1,761,582	1,488
	山梨	851.60	1,702,348	1,999
- - - 合計 - - -		11,437.20	18,724,715	1,637
その他ぶどう類	山梨	699.60	1,318,050	1,884
	長野	204.00	299,766	1,469
- - - 合計 - - -		903.60	1,617,816	1,790
いちじく	浜松市内	19.50	21,052	1,080
	静岡県(浜松市以外)	3,135.10	3,145,447	1,003

## 果実

品名	産地	数量(kg)	金額(税込)	平均単価
いちじく	愛知	715.40	807,612	1,129
	鳥取	80.00	66,780	835
	- - - 合計 - - -	3,950.00	4,040,891	1,023
紅ほっぺ	浜松市内	6.00	2,100	350
	静岡県(浜松市以外)	406.50	157,468	387
	- - - 合計 - - -	412.50	159,568	387
その他いちご類	静岡県(浜松市以外)	90.00	8,977	100
	長野	318.90	753,252	2,362
	米国	5,099.60	6,598,214	1,294
	- - - 合計 - - -	5,508.50	7,360,443	1,336
アールスメロン	浜松市内	46,622.70	44,678,716	958
	静岡県(浜松市以外)	31,059.50	21,994,726	708
	茨城	335.00	45,254	135
	愛知	1,417.10	1,472,624	1,039
	- - - 合計 - - -	79,434.30	68,191,320	858
ハネジウメロン	メキシコ	5,270.00	850,704	161
	米国	21,698.00	4,013,192	185
	- - - 合計 - - -	26,968.00	4,863,896	180
プリンスメロン	浜松市内	1,040.00	200,124	192
	- - - 合計 - - -	1,040.00	200,124	192
エリザベスメロン	静岡県(浜松市以外)	1,625.00	452,442	278
	- - - 合計 - - -	1,625.00	452,442	278
アンデスメロン	浜松市内	264.00	17,797	67
	静岡県(浜松市以外)	530.00	38,849	73
	山形	9,025.00	4,146,536	459
	茨城	13,840.00	3,818,099	276
	熊本	20.00	6,300	315
	- - - 合計 - - -	23,679.00	8,027,581	339
その他メロン類	浜松市内	130.00	39,582	304
	静岡県(浜松市以外)	21,633.00	7,485,846	346
	北海道	421.00	200,650	477

## 果実

品名	産地	数量(kg)	金額(税込)	平均単価
その他メロン類	青 森	1,950.00	683,648	351
	秋 田	9,787.00	3,502,096	358
	山 形	2,249.00	962,984	428
	茨 城	23,045.00	6,423,873	279
	愛 知	5,845.00	1,966,534	336
- - - 合 計 - - -		65,060.00	21,265,213	327
すいか	浜松市内	83,427.00	15,697,372	188
	静岡県(浜松市以外)	54,491.00	10,790,632	198
	北海道	973.00	371,490	382
	青 森	592.00	177,870	300
	秋 田	64,415.00	11,801,045	183
	山 形	156,743.00	31,017,706	198
	茨 城	234.00	43,890	188
	千 葉	12,936.00	3,405,564	263
	新 潟	4,185.00	585,900	140
	石 川	770.00	332,430	432
	福 井	75.00	21,000	280
	山 梨	3,225.00	949,514	294
	長 野	37,798.00	8,765,600	232
	愛 知	166,587.00	34,202,612	205
	鳥 取	1,904.00	753,478	396
- - - 合 計 - - -		588,355.00	118,916,103	202
こだますいか	浜松市内	206,449.00	25,340,325	123
	静岡県(浜松市以外)	71,918.00	13,356,922	186
	茨 城	20.00	2,310	116
	福 井	200.00	54,600	273
	愛 知	2,490.00	380,045	153
- - - 合 計 - - -		281,077.00	39,134,202	139
バナナ	エクアドル	2,340.00	459,101	196
	比 国	451,758.00	61,405,388	136
	台 湾	1,348.00	129,811	96
	その他	415.00	32,550	78
- - - 合 計 - - -		455,861.00	62,026,850	136
パインアップル	比 国	92,792.40	14,323,347	154
	その他	30.72	18,078	588
- - - 合 計 - - -		92,823.12	14,341,425	155
キウイフルーツ	大 阪	6.00	37,800	6,300
	N Z	56,258.40	27,411,825	487

## 果実

品名	産地	数量(kg)	金額(税込)	平均単価
- - -	合計 - - -	56,264.40	27,449,625	488
パイナップル	沖 縄	3.00	7,874	2,625
	比 国	1,621.00	525,202	324
- - -	合計 - - -	1,624.00	533,076	328
アボガド	メキシコ	3,275.00	2,320,410	709
	米 国	965.00	693,868	719
- - -	合計 - - -	4,240.00	3,014,278	711
その他熱帯性果実	浜松市内	454.69	360,974	794
	静岡県(浜松市以外)	436.00	893,907	2,050
	山 形	14.82	15,056	1,016
	京 都	7.50	12,492	1,666
	宮 崎	698.00	2,082,090	2,983
	カ ナダ	58.20	59,534	1,023
	中 国	3,280.00	219,866	67
	メキシコ	4,978.00	1,925,110	387
	比 国	675.88	232,798	344
	タ イ	56.20	23,100	411
	台 湾	915.00	703,388	769
	米 国	20.00	31,920	1,596
	その他	952.88	271,917	285
- - -	合計 - - -	12,547.17	6,832,152	545
その他の果実	浜松市内	322.00	216,574	673
	静岡県(浜松市以外)	1,032.10	1,668,351	1,616
	山 梨	50.50	69,516	1,377
	長 野	1,299.40	1,560,592	1,201
	宮 崎	22.50	44,624	1,983
	沖 縄	88.50	126,000	1,424
	中 国	27.00	18,006	667
	米 国	815.00	1,021,266	1,253
- - -	合計 - - -	3,657.00	4,724,929	1,292
果実	合計	2,620,949.68	862,487,666	329

## その他

品名	産地	数量(kg)	金額(税込)	平均単価
冷凍野菜	中国	122.50	34,946	285
	N Z	33.00	9,702	294
	- - - 合計 - - -	155.50	44,648	287
切りばし大根	浜松市内	80.00	92,400	1,155
	北海道	216.00	404,451	1,872
	宮崎	427.60	728,443	1,704
	- - - 合計 - - -	723.60	1,225,294	1,693
その他乾燥野菜	浜松市内	77.44	225,485	2,912
	静岡県(浜松市以外)	87.04	230,370	2,647
	愛知	23.00	33,805	1,470
	宮崎	0.60	3,464	5,773
	中国	19.80	25,457	1,286
	- - - 合計 - - -	207.88	518,581	2,495
野菜びん缶詰	長野	15.00	13,960	931
	愛知	13.20	22,680	1,718
	中国	256.00	100,695	393
	- - - 合計 - - -	284.20	137,335	483
野菜ジュース	長野	22.80	7,560	332
	愛知	180.00	117,180	651
	- - - 合計 - - -	202.80	124,740	615
野菜水煮	千葉	5.40	4,094	758
	福岡	23.80	46,620	1,959
	熊本	30.00	57,750	1,925
	中国	6,108.10	1,454,400	238
	- - - 合計 - - -	6,167.30	1,562,864	253
豆もやし	浜松市内	54,072.58	5,052,415	93
	静岡県(浜松市以外)	2,334.10	270,196	116
	福島	4,348.00	596,806	137
	新潟	2,054.00	266,181	130
	岐阜	58,858.00	8,002,452	136
	愛知	6.00	661	110
	- - - 合計 - - -	121,672.68	14,188,711	117



## その他

品名	産地	数量(kg)	金額(税込)	平均単価
その他加工野菜	浜松市内	20.00	6,300	315
	静岡県(浜松市以外)	136.00	37,968	279
	北海道	10.00	5,670	567
	群馬	97.50	24,780	254
	長野	4,500.00	330,750	74
	岐阜	75.00	15,748	210
	愛知	2,466.00	525,814	213
	カナダ	10.00	19,214	1,921
	中国	44,634.50	2,449,948	55
	NZ	100.00	57,434	574
	比国	10.00	19,214	1,921
	タイ	100.00	35,120	351
- - - 合計 - - -		52,159.00	3,527,960	68
つけもの	浜松市内	2,730.00	593,972	218
	静岡県(浜松市以外)	30.00	12,180	406
	福島	28.00	19,524	697
	愛知	115.80	85,302	737
	宮崎	1,758.00	1,086,196	618
	鹿児島	601.00	297,709	495
	中国	80.00	19,152	239
	- - - 合計 - - -		5,342.80	2,114,035
その他乾燥果実	神奈川	9.00	18,900	2,100
	中国	56.00	37,148	663
	比国	41.04	49,141	1,197
	米国	20.00	18,374	919
	- - - 合計 - - -		126.04	123,563
果実びん缶詰	静岡県(浜松市以外)	5.10	1,428	280
	比国	315.88	74,088	235
	タイ	190.40	64,510	339
	米国	96.00	86,688	903
	その他	5.44	1,965	361
	- - - 合計 - - -		612.82	228,679
果実ジュース	青森	4,000.35	991,699	248
	秋田	12.00	4,724	394
	長野	9.60	5,984	623
	宮崎	4.50	3,990	887
	- - - 合計 - - -		4,026.45	1,006,397
その他加工果実	愛媛	1,200.69	876,111	730
	長崎	5,435.76	2,216,181	408

## その他

品名	産地	数量(kg)	金額(税込)	平均単価
その他加工果実	中国	39.20	27,300	696
	メキシコ	90.00	22,050	245
	比国	2,834.32	613,981	217
	米国	137.90	90,219	654
	その他	1,082.40	418,758	387
	- - - 合計 - - -		10,820.27	4,264,600
その他の食品	浜松市内	5,116.36	2,367,631	463
	静岡県(浜松市以外)	1,481.09	525,197	355
	北海道	19.60	13,944	711
	福島	80.58	88,357	1,097
	埼玉	561.06	230,012	410
	千葉	4.00	6,035	1,509
	岐阜	133.20	62,740	471
	愛知	2,560.33	990,198	387
	三重	12.00	5,480	457
	愛媛	524.30	414,075	790
	福岡	1.10	11,077	10,070
	長崎	12,255.52	5,011,005	409
	中国	1,026.30	349,253	340
	比国	4.00	2,856	714
	その他	40.00	8,608	215
- - - 合計 - - -		23,819.44	10,086,468	423
その他	浜松市内	4,624.22	2,841,420	614
	静岡県(浜松市以外)	8,041.00	3,152,223	392
	北海道	11,760.00	2,955,048	251
	福島	300.00	110,880	370
	栃木	6.00	6,142	1,024
	山梨	5.00	5,984	1,197
	長野	15.00	5,276	352
	岐阜	96.00	51,711	539
	愛知	1,557.00	528,588	339
	中国	2,234.00	980,308	439
	NZ	1,707.50	197,206	115
	その他	773.50	292,663	378
	- - - 合計 - - -		31,119.22	11,127,449
その他	合計	257,440.00	50,281,324	195

その他

品名	産地	数量(kg)	金額(税込)	平均単価
総合計		8,829,430.04	2,180,238,160	247