

市場月報

平成
23 7

○ 水産物部

- 1 種別取扱高 本月の概要
- 2 種別日別取扱高
- 3 委託・買付別種別取扱高
- 4 県内・県外別種別取扱高
- 5 都道府県別種別取扱高
- 6 品目別取扱数量順位表
- 7 品目別取扱金額順位表
- 8~ 品目産地別取扱高

浜松市中央卸売市場

1 種別取扱高

数量 = kg
金額 = 円(税込)

種別	本月取扱高				一日平均取扱高	
	数量		金額	平均単価	数量	金額
生鮮魚	1,097,292.84	42.8 %	718,507,454	30.9 %	655	49,876.94
冷凍魚	743,496.82	29.0 %	909,361,517	39.1 %	1223	33,795.31
塩加品	718,354.17	28.2 %	692,564,170	30 %	964	32,652.46
合計	2,559,143.83	100 %	2,320,433,141	100 %	907	116,324.71

種別	前月取扱高及び対比			
	数量		金額	
生鮮魚	1,176,191.95	93.3 %	724,357,603	99.2 %
冷凍魚	635,013.86	117.1 %	633,104,441	143.6 %
塩加品	754,389.84	95.2 %	690,862,041	100.2 %
合計	2,565,595.65	99.7 %	2,048,324,085	113.3 %

種別	前年同期取扱高及び対比			
	数量		金額	
生鮮魚	1,262,615.26	86.9 %	781,981,744	91.9 %
冷凍魚	891,022.15	83.4 %	931,965,621	97.6 %
塩加品	1,166,991.67	61.6 %	763,134,533	90.8 %
合計	3,320,629.08	77.1 %	2,477,081,898	93.7 %

本月の概要

- | | |
|---------|--------------------|
| 1 開市日数 | 22 日 |
| 2 最高入荷日 | 7月7日 174,584.71 kg |
| 4 最高売上日 | 7月7日 201,014,035 円 |
| 3 最低入荷日 | 7月21日 69,438.88 kg |
| 5 最低売上日 | 7月21日 67,503,807 円 |

編集方法

この市場月報は、浜松市中央卸売市場において、当該月中に取引された生鮮食料品(青果部・水産物部)に関し、卸売業者が浜松市中央卸売市場業務条例等の定めるところにより提出した各種報告書に基づいて作成しました。

- | | |
|--------|--------------------------------------|
| 単位 | kg・円(税込)にて表示してあります。 |
| 平均単価 | 有効桁において、単純平均値を用いています。 |
| 産地 | 原則として、当該出荷者の属する都道府県別(属人主義)による産地表示です。 |
| 端数処理 | 単位未満の数値を処理してあるため、合計と一致しない場合があります。 |
| お問い合わせ | 浜松市中央卸売市場 053-427-7406 |

2 種別日別取扱高

数量 = kg
金額 = 円(税込)

		生鮮魚		冷凍魚		塩加品	
日	曜日	数量	金額	数量	金額	数量	金額
7月1日	金	48,279.77	33,742,812	41,647.29	49,330,976	44,185.70	51,530,417
7月2日	土	65,883.94	41,100,578	33,797.46	42,695,662	40,000.00	40,820,566
7月3日	日						
7月4日	月	42,033.86	24,449,156	23,085.00	21,346,962	32,721.02	29,940,151
7月5日	火	46,692.17	33,228,755	31,432.00	31,646,892	31,786.64	32,390,174
7月6日	水						
7月7日	木	49,141.93	30,242,568	97,212.14	145,727,419	28,230.64	25,044,048
7月8日	金	50,073.29	31,888,437	27,119.19	27,540,784	25,757.78	23,940,022
7月9日	土	56,868.89	36,546,468	29,197.42	31,919,275	36,967.90	43,083,996
7月10日	日						
7月11日	月	62,064.90	32,594,724	28,191.75	34,798,404	27,558.58	27,452,794
7月12日	火	58,822.07	35,936,463	32,332.36	37,374,547	34,240.26	35,048,480
7月13日	水						
7月14日	木	53,532.81	33,070,831	37,286.12	36,609,328	49,915.28	38,939,374
7月15日	金	81,890.07	44,386,748	32,253.98	33,351,834	26,660.32	36,489,838
7月16日	土	58,402.06	42,594,688	40,839.78	64,602,214	48,491.66	48,748,138
7月17日	日						
7月18日	月						
7月19日	火	49,537.46	33,852,909	30,502.09	51,196,050	33,875.95	32,615,555
7月20日	水	28,137.47	16,973,654	21,734.51	30,313,780	22,212.80	24,142,320
7月21日	木	23,850.45	17,443,451	22,359.93	26,213,234	23,228.50	23,847,122
7月22日	金	24,583.83	24,768,831	25,800.60	26,731,777	28,065.79	18,235,425
7月23日	土	44,497.33	38,344,380	28,034.87	37,025,769	30,883.82	24,566,083
7月24日	日						
7月25日	月	50,026.51	33,269,239	19,609.34	22,984,759	30,633.39	28,475,293
7月26日	火	52,449.63	33,194,868	29,848.06	28,032,485	33,216.73	25,672,005
7月27日	水						
7月28日	木	49,759.76	30,936,801	33,327.33	30,197,847	33,880.75	32,055,667
7月29日	金	45,542.75	30,409,294	27,320.31	27,351,505	24,435.90	18,154,192
7月30日	土	55,221.89	39,531,799	50,565.29	72,370,014	31,404.76	31,372,510
7月31日	日						

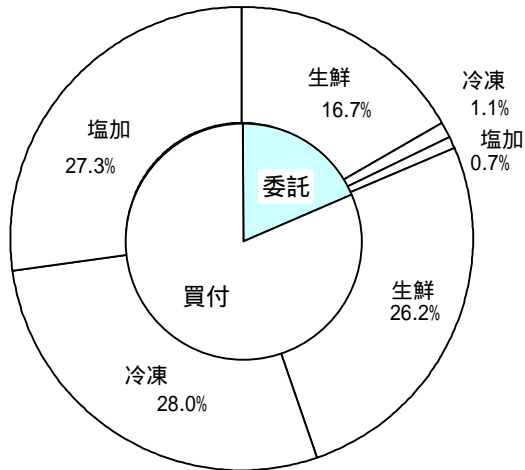
3 委託・買付別種別取扱高

数量 = kg
金額 = 円(税込)

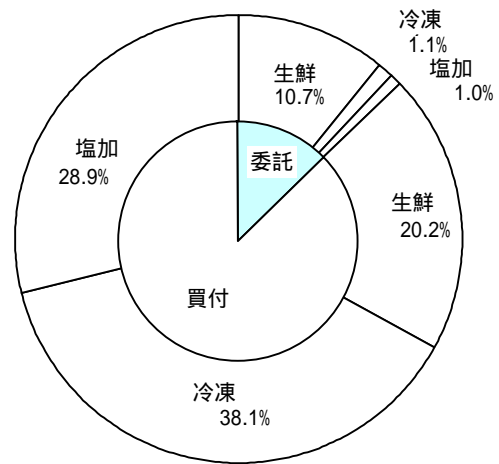
種別	項目	委託	%	買付	%	合計	%
生鮮魚	数量	426,597.53	38.8	670,695.31	61.2	1,097,292.84	100
	金額	248,664,577	34.6	469,842,877	65.4	718,507,454	100
冷凍魚	数量	27,333.15	3.6	716,163.67	96.4	743,496.82	100
	金額	25,463,330	2.8	883,898,187	97.2	909,361,517	100
塩加品	数量	19,045.54	2.6	699,308.63	97.4	718,354.17	100
	金額	22,191,821	3.2	670,372,349	96.8	692,564,170	100
合計	数量	472,976.22	18.4	2,086,167.61	81.6	2,559,143.83	100
	金額	296,319,728	12.7	2,024,113,413	87.3	2,320,433,141	100

委託・買付取扱高比率グラフ

数量



金額



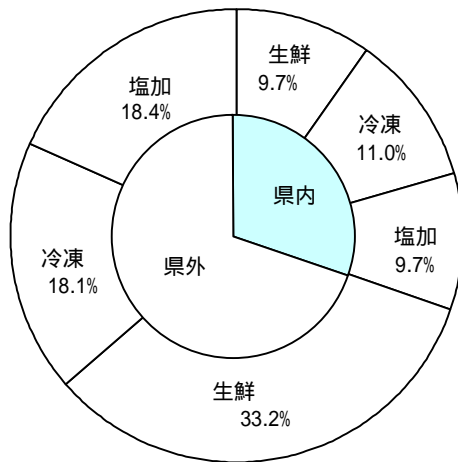
4 県内・県外別種別取扱高

数量 = kg
金額 = 円(税込)

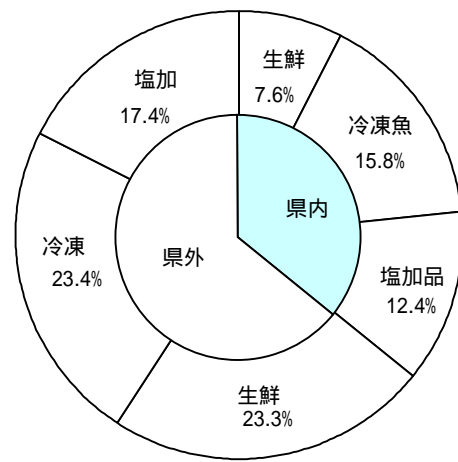
種別	項目	県内	%	県外	%	合計	%
生鮮魚	数量	248,092.08	22.6	849,200.76	77.4	1,097,292.84	100
	金額	176,702,248	24.5	541,805,206	75.5	718,507,454	100
冷凍魚	数量	280,892.36	37.7	462,604.46	62.3	743,496.82	100
	金額	367,402,121	40.4	541,959,396	59.6	909,361,517	100
塩加品	数量	248,001.65	34.5	470,352.52	65.5	718,354.17	100
	金額	288,550,115	41.6	404,014,055	58.4	692,564,170	100
合計	数量	776,986.09	30.3	1,782,157.74	69.7	2,559,143.83	100
	金額	832,654,484	35.8	1,487,778,657	64.2	2,320,433,141	100

県内・県外取扱高比率グラフ

数量



金額



5 都道府県別種別取扱高

数量 = kg
金額 = 円(税込)

県名	生鮮魚		冷凍魚		塩加品		合計	
	数量	金額	数量	金額	数量	金額	数量	金額
静岡	248,092.08	176,702,248	280,892.36	367,402,121	248,001.65	288,550,115	776,986.09	832,654,484
北海道	26,990.43	35,112,423	18,852.10	9,423,571	34,895.50	20,138,028	80,738.03	64,674,022
青森	86,232.40	34,540,574	9,107.80	5,331,704	14,635.11	14,100,360	109,975.31	53,972,638
岩手	3,338.70	2,381,951	128.00	336,000	771.80	507,454	4,238.50	3,225,405
宮城	25,132.78	15,227,730	9,445.40	4,800,361	16,394.41	13,223,910	50,972.59	33,252,001
秋田	822.50	855,050	100.00	252,000	49.00	151,366	971.50	1,258,416
山形	2,493.80	1,944,269			253.00	259,964	2,746.80	2,204,233
福島	5,405.70	7,088,840	2,426.76	4,374,133	959.60	1,892,875	8,792.06	13,355,848
茨城	7,220.70	2,445,015	4,916.20	5,291,013	16,860.24	12,866,049	28,997.14	20,602,077
栃木	220.00	103,936	215.60	399,832	136.00	369,966	571.60	873,734
群馬	88.40	201,164	55.70	145,634	497.00	439,792	641.10	786,599
埼玉	39.50	134,547			1,067.20	1,162,842	1,106.70	1,297,389
千葉	143,003.77	76,266,223	25,432.70	17,500,699	41,396.01	35,281,341	209,832.48	129,048,263
東京	61,571.79	59,226,633	185,361.32	212,920,988	78,129.71	108,038,444	325,062.82	380,186,065
神奈川	10,907.88	6,178,312	12,722.82	12,978,955	22,650.24	10,463,062	46,280.94	29,620,329
新潟	457.28	341,514	24.00	80,640	21,308.66	13,882,300	21,789.94	14,304,454
富山	3,103.10	1,764,514			288.00	242,810	3,391.10	2,007,324
石川	18,011.55	11,039,789	2,840.30	1,261,926	6,882.25	3,785,233	27,734.10	16,086,948
福井	6,144.30	5,088,605	601.60	876,748	15,671.30	5,426,572	22,417.20	11,391,925
山梨					76.80	452,000	76.80	452,000
長野	728.28	515,129			173.20	344,515	901.48	859,644
岐阜	4,344.20	3,001,566	4,450.20	5,102,478	5,123.56	3,764,802	13,917.96	11,868,846
愛知	53,674.40	36,275,729	64,787.43	85,107,141	65,487.88	61,323,329	183,949.71	182,706,199
三重	81,326.78	48,560,495	34,443.82	29,143,179	37,355.04	9,731,166	153,125.64	87,434,840
滋賀	1,187.06	1,183,750			399.20	500,107	1,586.26	1,683,857
京都	2,507.70	1,942,173			11,900.30	8,018,756	14,408.00	9,960,929
大阪	4,104.11	5,442,326	4,435.10	6,728,391	18,444.05	26,283,064	26,983.26	38,453,781
兵庫	4,101.40	4,156,830	841.95	2,503,795	10,536.48	6,429,581	15,479.83	13,090,206
奈良					917.50	968,153	917.50	968,153
和歌山	48,004.70	20,575,161	198.00	202,222	2,740.00	786,302	50,942.70	21,563,685
鳥取	3,859.10	3,441,670	3,325.00	5,494,650	1,636.80	1,009,116	8,820.90	9,945,436
島根	16,231.60	9,865,120	2,223.36	4,834,620	4,555.50	6,080,510	23,010.46	20,780,250
岡山	407.40	270,573			708.40	558,968	1,115.80	829,541
広島	2,790.45	853,232	118.00	300,404	6,228.10	5,000,379	9,136.55	6,154,015
山口	20,260.28	15,647,533	345.20	262,503	10,123.04	4,551,182	30,728.52	20,461,218
徳島	61.26	79,156	806.00	1,099,468	174.20	161,017	1,041.46	1,339,641
香川	24,667.60	2,492,593	48.00	23,184	3,763.00	2,251,615	28,478.60	4,767,392
愛媛	51,725.55	43,921,672			531.40	866,730	52,256.95	44,788,402
高知	2,114.00	1,893,801					2,114.00	1,893,801
福岡	45,864.55	26,221,106	71,295.80	121,561,651	9,386.26	18,372,711	126,546.61	166,155,468
佐賀	1,573.90	3,621,663			1,528.70	1,096,002	3,102.60	4,717,665
長崎	34,639.10	23,646,413	922.60	562,744	514.00	640,976	36,075.70	24,850,133
熊本	2,285.16	1,571,672			4,091.52	1,441,391	6,376.68	3,013,063
大分	397.50	689,358			986.56	968,065	1,384.06	1,657,423
宮崎	781.80	1,093,328					781.80	1,093,328
鹿児島	28,547.60	15,437,379	126.00	454,228	126.00	181,250	28,799.60	16,072,857
沖縄	11,830.70	9,464,689	2,007.70	2,604,534			13,838.40	12,069,223
合計	1,097,292.84	718,507,454	743,496.82	909,361,517	718,354.17	692,564,170	2,559,143.83	2,320,433,141

6 品目別取扱数量順位表

数量 = kg

生 鮮 魚				冷 凍 魚			
順位	品 目	数 量	%	順位	品 目	数 量	%
1	かつお	172,535.60	15.7	1	めばち	165,354.60	22.2
2	するめいか	87,543.00	7.9	2	ずわいがに	64,791.26	8.7
3	さば	71,241.92	6.4	3	その他えび	59,408.50	7.9
4	めばち	71,170.00	6.4	4	たらばがに	40,137.55	5.3
5	あさり	57,044.23	5.1	5	さば	28,811.90	3.8
6	あじ	50,111.20	4.5	6	ぎんざけ	27,134.50	3.6
7	まいわし	34,334.90	3.1	7	ブラックタイガー	26,472.23	3.5
8	ぶり	33,051.68	3.0	8	うなぎ	26,035.24	3.5
9	まだい	30,733.36	2.8	9	その他まぐろ	21,791.00	2.9
10	きわだ	28,713.00	2.6	10	あじ	19,413.46	2.6
11	さんま	28,346.00	2.5	11	かつお	19,318.20	2.5
12	しいら	25,452.40	2.3	12	するめいか	18,504.10	2.4
13	びんなが	23,614.30	2.1	13	ほっけ	18,469.80	2.4
14	かんぱち	21,386.79	1.9	14	きわだ	16,467.90	2.2
15	その他さけ	18,641.87	1.6	15	その他かれい	13,904.06	1.8
16	かたくちいわし	16,206.00	1.4	16	その他いか	13,716.38	1.8
17	その他魚類	15,571.40	1.4	17	ほたてがい	13,438.00	1.8
18	その他かれい	13,491.80	1.2	18	ます	13,409.00	1.8
19	その他いわし	13,444.70	1.2	19	びんなが	12,536.00	1.6
20	ほんまぐろ	13,380.10	1.2	20	いんどまぐろ	12,137.10	1.6
	そ の 他	271,278.59	25.7		そ の 他	112,246.04	16.1
	合 計	1,097,292.84	100.0		合 計	743,496.82	100.0

7 品目別取扱金額順位表

単位 = 円(税込)

生 鮮 魚				冷 凍 魚			
順位	品 目	金 額	%	順位	品 目	金 額	%
1	かつお	94,892,408	13.2	1	めばち	156,516,963	17.2
2	めばち	58,307,985	8.1	2	うなぎ	122,857,378	13.5
3	かんぱち	32,767,711	4.5	3	ずわいがに	114,698,260	12.6
4	あさり	30,894,990	4.2	4	その他えび	90,100,209	9.9
5	まだい	30,106,140	4.1	5	たらばがに	76,712,730	8.4
6	するめいか	29,261,642	4.0	6	ぎんざけ	28,836,204	3.1
7	あじ	26,987,322	3.7	7	その他まぐろ	28,325,478	3.1
8	さば	19,504,928	2.7	8	きわだ	27,547,234	3.0
9	その他さけ	18,560,534	2.5	9	ブラックタイガー	26,149,368	2.8
10	ぶり	18,198,213	2.5	10	ほたてがし	16,943,391	1.8
11	さんま	16,717,060	2.3	11	かつお	16,659,692	1.8
12	まだこ	12,620,526	1.7	12	いんどまぐろ	15,782,612	1.7
13	ほんまぐろ	12,465,091	1.7	13	さば	14,567,588	1.6
14	すずき	11,617,114	1.6	14	まだこ	13,597,761	1.4
15	きわだ	10,875,278	1.5	15	ます	13,172,254	1.4
16	うに	10,351,012	1.4	16	するめいか	10,928,359	1.2
17	たちうお	9,105,550	1.2	17	びんなが	10,447,443	1.1
18	その他かれい	9,047,274	1.2	18	その他いか	9,836,862	1.0
19	ひらめ	8,898,352	1.2	19	その他かれい	9,771,828	1.0
20	びんなが	8,868,268	1.2	20	あまえび	9,006,002	0.9
	そ の 他	248,460,056	35.5		そ の 他	96,903,901	11.5
	合 計	718,507,454	100.0		合 計	909,361,517	100.0

8 品目別産地別取扱高

生鮮

品名	産地	数量(kg)	金額(税込)	平均単価
ほんまぐろ	静 岡	719.70	468,619	651
	青 森	591.40	878,926	1,486
	岩 手	14.90	24,081	1,616
	宮 城	61.50	26,208	426
	東 京	1,934.30	1,311,067	678
	新 潟	335.50	253,548	756
	富 山	44.90	37,716	840
	石 川	2,342.50	1,525,982	651
	愛 知	210.20	704,296	3,351
	鳥 取	957.00	1,295,068	1,353
	鳥 根	182.00	124,214	682
	広 島	121.50	79,096	651
	愛 媛	1,058.70	307,975	291
	福 岡	3,137.00	2,016,879	643
	佐 賀	935.90	3,089,797	3,301
	長 崎	733.10	321,619	439
- - - 合 計 - - -		13,380.10	12,465,091	932
きわだ	静 岡	1,829.70	745,781	408
	宮 城	1,081.20	573,938	531
	千 葉	11,545.20	5,131,947	445
	東 京	100.00	126,000	1,260
	三 重	1,033.00	442,013	428
	和歌山	9,981.80	2,004,235	201
	愛 媛	2,280.50	837,994	367
	長 崎	7.20	3,402	473
	宮 崎	447.90	775,986	1,732
	鹿児島	288.90	121,338	420
	沖 縄	117.60	112,644	958
- - - 合 計 - - -		28,713.00	10,875,278	379
めばち	静 岡	14,121.10	11,228,447	795
	宮 城	2,606.30	1,215,352	466
	福 島	293.20	408,028	1,392
	千 葉	17,110.70	14,233,145	832
	東 京	12,796.50	12,664,493	990
	愛 知	6.00	14,174	2,362
	三 重	6,954.20	5,037,687	724
	大 阪	3,647.90	4,197,157	1,151
	兵 庫	546.90	531,818	972
	和歌山	2,293.00	555,464	242
	香 川	7.20	22,680	3,150
	沖 縄	10,787.00	8,199,540	760

生鮮

品名	産地	数量(kg)	金額(税込)	平均単価
- - - 合計	- - -	71,170.00	58,307,985	819
びんなが	静 岡	150.20	138,678	923
	宮 城	1,344.40	339,602	253
	東 京	3,722.20	2,532,143	680
	和歌山	18,397.50	5,857,845	318
- - - 合計	- - -	23,614.30	8,868,268	376
いんどまぐろ	静 岡	99.20	209,432	2,111
	福 島	595.90	907,094	1,522
	千 葉	1,293.80	3,065,225	2,369
	東 京	1,586.20	3,028,811	1,909
- - - 合計	- - -	3,575.10	7,210,562	2,017
その他まぐろ	静 岡	688.05	1,070,874	1,556
	青 森	2.40	7,308	3,045
	群 馬	31.40	73,594	2,344
	東 京	1,620.60	5,388,678	3,325
	神奈川	29.00	37,064	1,278
	愛 知	1,315.16	2,013,244	1,531
- - - 合計	- - -	3,686.61	8,590,762	2,330
かじき	愛 知	10.80	22,680	2,100
- - - 合計	- - -	10.80	22,680	2,100
かつお	静 岡	31,927.90	16,699,842	523
	宮 城	4,958.90	2,716,160	548
	千 葉	38,998.60	18,596,070	477
	東 京	26.00	20,474	787
	神奈川	61.10	41,700	682
	石 川	60.00	10,500	175
	三 重	8,285.30	5,095,722	615
	和歌山	1,462.00	1,187,948	813
	愛 媛	18,301.70	10,197,403	557
	高 知	937.20	597,450	637
	福 岡	15,896.00	9,426,799	593
	長 崎	30,224.80	18,983,884	628
	宮 崎	37.50	15,750	420
	鹿児島	20,595.70	10,617,220	516
	沖 縄	762.90	685,486	899
- - - 合計	- - -	172,535.60	94,892,408	550
しろさけ	北海道	257.10	158,000	615
	青 森	30.70	48,818	1,590
	茨 城	14.30	7,506	525

生鮮

品名	産地	数量(kg)	金額(税込)	平均単価
しろさけ	東京	88.00	42,420	482
- - - 合計	- - -	390.10	256,744	658
ぎんざけ	静岡	65.88	50,266	763
	青森	51.70	29,368	568
	岩手	2,887.80	2,091,172	724
	宮城	3,720.00	3,138,224	844
- - - 合計	- - -	6,725.38	5,309,030	789
その他さけ	静岡	1,271.10	1,776,802	1,398
	北海道	17.60	29,641	1,684
	青森	32.70	34,334	1,050
	宮城	840.00	835,891	995
	東京	13,901.66	12,967,421	933
	神奈川	5.50	5,670	1,031
	福井	551.00	575,224	1,044
	長野	2.00	2,520	1,260
	愛知	522.80	466,587	892
	三重	876.11	954,347	1,089
	京都	394.20	702,288	1,782
	大阪	5.00	5,250	1,050
	兵庫	89.30	77,860	872
	愛媛	132.90	126,699	953
- - - 合計	- - -	18,641.87	18,560,534	996
ます	北海道	42.90	94,310	2,198
	青森	3.00	1,260	420
	千葉	5.00	8,400	1,680
- - - 合計	- - -	50.90	103,970	2,043
その他ます	宮城	1,775.00	1,510,678	851
	千葉	60.00	55,648	927
- - - 合計	- - -	1,835.00	1,566,326	854
まいわし	静岡	412.40	117,178	284
	千葉	9,014.00	1,785,834	198
	東京	14.00	16,648	1,189
	石川	262.00	38,744	148
	愛知	10.00	420	42
	三重	51.50	45,097	876
	和歌山	76.00	17,114	225
	香川	24,495.00	2,314,777	94
- - - 合計	- - -	34,334.90	4,335,812	126
うるめいわし	静岡	666.50	207,582	311

生鮮

品名	産地	数量(kg)	金額(税込)	平均単価
うるめいわし	千葉	32.00	5,040	158
	東京	13.44	33,516	2,494
	石川	50.00	12,074	241
	三重	832.00	225,120	271
	島根	776.00	199,080	257
	山口	43.20	46,620	1,079
	大分	5.60	7,056	1,260
- - - 合計	- - -	2,418.74	736,088	304
かたくちいわし	静岡	204.00	52,080	255
	愛知	7,680.00	1,299,407	169
	三重	8,322.00	1,270,216	153
	- - - 合計	- - -	16,206.00	2,621,703
その他いわし	静岡	68.20	21,610	317
	茨城	3,328.00	689,112	207
	千葉	8,290.00	1,582,398	191
	富山	600.00	84,000	140
	石川	500.00	55,124	110
	愛知	570.00	101,954	179
	三重	88.50	51,868	586
- - - 合計	- - -	13,444.70	2,586,066	192
しらす	静岡	1,594.39	3,145,578	1,973
- - - 合計	- - -	1,594.39	3,145,578	1,973
このしろ	静岡	1,121.66	5,599,493	4,992
	千葉	477.00	109,082	229
	愛知	104.80	10,324	99
	佐賀	130.00	198,974	1,531
	大分	10.00	5,250	525
- - - 合計	- - -	1,843.46	5,923,123	3,213
にしん	北海道	122.00	18,164	149
	東京	98.00	23,666	241
- - - 合計	- - -	220.00	41,830	190
その他にしん・いわし	三重	40.00	8,820	221
	熊本	87.00	346,694	3,985
	鹿児島	100.00	52,492	525
- - - 合計	- - -	227.00	408,006	1,797
あじ	静岡	13,034.50	7,239,067	555

生鮮

品名	産地	数量(kg)	金額(税込)	平均単価
あじ	山形	4.00	1,680	420
	福島	174.50	131,118	751
	千葉	2,874.60	897,318	312
	東京	27.00	37,064	1,373
	富山	1,993.50	887,090	445
	石川	1,764.50	1,076,593	610
	福井	258.00	203,700	790
	愛知	362.80	104,328	288
	三重	2,873.00	1,378,767	480
	京都	367.00	221,128	603
	兵庫	88.20	91,072	1,033
	和歌山	577.50	260,860	452
	鳥取	150.00	59,061	394
	島根	8,053.80	4,620,784	574
	山口	7,766.30	4,439,858	572
	愛媛	400.00	197,610	494
	福岡	8,334.00	4,464,012	536
	佐賀	468.00	307,692	657
宮崎	140.00	121,056	865	
鹿児島	400.00	247,464	619	
- - - 合計 - - -		50,111.20	26,987,322	539
おあかむろ	静岡	1,197.00	322,307	269
	三重	2.00	420	210
	鹿児島	800.00	205,800	257
- - - 合計 - - -		1,999.00	528,527	264
その他あじ	静岡	904.50	730,099	807
	千葉	1,180.20	500,415	424
	東京	9.80	12,348	1,260
	神奈川	117.70	134,489	1,143
	愛知	186.10	271,487	1,459
	三重	342.60	170,663	498
	和歌山	784.70	208,959	266
	愛媛	745.20	972,034	1,304
	高知	16.50	40,614	2,461
- - - 合計 - - -		4,287.30	3,041,108	709
さば	静岡	46,520.62	12,670,514	272
	青森	2.50	1,312	525
	山形	92.20	94,824	1,028
	千葉	3,371.00	844,196	250
	東京	2,030.00	838,831	413
	神奈川	3,540.00	880,633	249
	石川	153.80	197,498	1,284
	愛知	492.00	445,716	906
	三重	8,754.30	2,003,896	229
	兵庫	108.00	106,174	983
	和歌山	1,375.00	288,748	210

生鮮

品名	産地	数量(kg)	金額(税込)	平均単価
さば	福 岡	102.50	151,826	1,481
	鹿 児 島	4,700.00	980,760	209
	- - - 合 計 - - -	71,241.92	19,504,928	274
ぶり	静 岡	1,525.68	500,294	328
	千 葉	2,977.10	896,105	301
	東 京	2,998.10	1,817,587	606
	石 川	35.70	12,096	339
	三 重	1,334.10	1,518,366	1,138
	鳥 取	168.00	43,688	260
	鳥 根	4,598.80	917,064	199
	広 島	777.20	136,296	175
	愛 媛	10,045.90	9,969,949	992
	福 岡	8,591.10	2,386,768	278
- - - 合 計 - - -	33,051.68	18,198,213	551	
いなだ	静 岡	727.00	180,256	248
	青 森	2.80	882	315
	秋 田	15.00	25,200	1,680
	山 形	22.00	4,200	191
	千 葉	753.10	276,763	367
	東 京	1,151.70	430,093	373
	石 川	2,753.00	1,144,494	416
	福 井	596.30	598,357	1,003
	愛 知	54.60	8,977	164
	三 重	460.00	121,484	264
	鳥 取	122.30	44,945	367
	鳥 根	913.20	340,325	373
	山 口	2,218.60	728,919	329
- - - 合 計 - - -	9,789.60	3,904,895	399	
はまち	静 岡	410.40	164,973	402
	東 京	172.90	108,926	630
	愛 知	238.70	200,508	840
	愛 媛	163.80	73,956	452
	福 岡	1,597.00	506,414	317
- - - 合 計 - - -	2,582.80	1,054,777	408	
かんぱち	静 岡	6,618.60	11,004,279	1,663
	東 京	389.60	622,789	1,599
	神 奈 川	159.90	207,261	1,296
	愛 知	772.60	1,274,760	1,650
	三 重	6,370.40	9,462,940	1,485
	大 阪	44.04	41,617	945
	愛 媛	6,852.95	9,931,383	1,449
	宮 崎	156.40	180,536	1,154
鹿 児 島	22.30	42,146	1,890	

生鮮

品名	産地	数量(kg)	金額(税込)	平均単価
- - - 合計	- - -	21,386.79	32,767,711	1,532
ひらまさ	鳥 取	10.00	9,450	945
	福 岡	35.00	27,562	787
	長 崎	123.20	146,441	1,189
- - - 合計	- - -	168.20	183,453	1,091
ひらめ	静 岡	1,822.45	3,399,871	1,866
	北海道	312.40	353,313	1,131
	青 森	395.90	474,470	1,198
	秋 田	244.70	398,019	1,627
	山 形	52.00	55,107	1,060
	茨 城	155.30	113,944	734
	千 葉	561.00	1,024,406	1,826
	愛 知	127.00	152,844	1,203
	三 重	1,361.10	1,660,646	1,220
	愛 媛	834.60	1,265,732	1,517
- - - 合計	- - -	5,866.45	8,898,352	1,517
まがれい	北海道	6.00	1,260	210
- - - 合計	- - -	6.00	1,260	210
まこがれい	静 岡	12.30	25,776	2,096
	青 森	101.00	81,364	806
	茨 城	23.00	9,660	420
	千 葉	128.50	157,759	1,228
	愛 知	0.40	630	1,575
- - - 合計	- - -	265.20	275,189	1,038
その他かれい	静 岡	167.42	254,753	1,522
	北海道	2,281.70	1,344,072	589
	青 森	106.10	64,943	612
	宮 城	3,750.00	2,621,488	699
	秋 田	14.40	26,564	1,845
	山 形	585.30	293,808	502
	茨 城	10.00	5,250	525
	栃 木	220.00	103,936	472
	千 葉	167.50	300,320	1,793
	東 京	4,875.28	2,838,799	582
	神奈川	938.00	950,036	1,013
	石 川	332.00	211,362	637
	愛 知	42.10	30,579	726
	山 口	2.00	1,364	682
- - - 合計	- - -	13,491.80	9,047,274	671

生鮮

品名	産地	数量(kg)	金額(税込)	平均単価
したびらめ	静 岡	35.20	36,249	1,030
	山 形	33.80	29,504	873
	福 島	5.00	6,300	1,260
	東 京	6.00	5,040	840
	石 川	100.00	93,240	932
	福 井	34.30	29,913	872
	愛 知	110.10	69,153	628
	兵 庫	331.10	203,010	613
	鳥 取	9.40	7,896	840
	山 口	13.90	9,486	682
- - - 合 計 - - -		678.80	489,791	722
たら	静 岡	81.74	161,578	1,977
	北海道	4,081.00	2,456,094	602
	青 森	21.50	6,194	288
	宮 城	3,801.70	876,819	231
	東 京	146.00	111,140	761
	愛 知	530.00	389,550	735
- - - 合 計 - - -		8,661.94	4,001,375	462
すけそうたら	静 岡	6.30	5,622	892
	青 森	5.00	840	168
	愛 知	110.00	60,060	546
- - - 合 計 - - -		121.30	66,522	548
ぎんだら	福 島	2,721.60	5,153,349	1,893
- - - 合 計 - - -		2,721.60	5,153,349	1,893
ぐち	静 岡	69.60	35,182	505
	茨 城	5.00	2,362	472
	千 葉	19.90	6,278	315
	愛 知	122.40	56,148	459
	兵 庫	239.20	117,598	492
	和歌山	3,072.70	1,561,063	508
- - - 合 計 - - -		3,528.80	1,778,631	504
にべ	静 岡	50.60	25,566	505
	愛 知	7.80	3,906	501
	三 重	13.40	4,824	360
	和歌山	4.00	1,680	420
- - - 合 計 - - -		75.80	35,976	475
はも	静 岡	182.40	523,826	2,872
	愛 知	125.20	112,545	899
	三 重	148.90	393,002	2,639

生鮮

品名	産地	数量(kg)	金額(税込)	平均単価
はも	大 阪	12.00	15,120	1,260
	兵 庫	354.30	1,041,981	2,941
	和歌山	299.30	635,069	2,122
	山 口	280.96	811,874	2,890
	福 岡	12.60	18,458	1,465
	大 分	227.40	367,432	1,616
	- - - 合 計 - - -		1,643.06	3,919,307
まだい	静 岡	6,961.70	9,177,588	1,318
	青 森	514.10	270,224	526
	岩 手	100.00	24,148	241
	山 形	455.40	303,865	667
	福 島	2.80	2,058	735
	茨 城	72.50	38,670	533
	東 京	720.20	625,757	869
	神奈川	1,542.30	1,388,236	900
	石 川	446.30	304,636	683
	福 井	30.40	175,560	5,775
	愛 知	4,469.10	4,426,793	991
	三 重	5,311.50	5,126,391	965
	兵 庫	229.10	111,586	487
	和歌山	709.40	324,702	458
	鳥 取	69.30	51,324	741
	山 口	48.00	33,184	691
	愛 媛	7,849.20	6,741,277	859
	高 知	180.90	93,270	516
	福 岡	125.90	76,427	607
	長 崎	112.70	77,230	685
熊 本	782.56	733,214	937	
- - - 合 計 - - -		30,733.36	30,106,140	980
れんこだい	静 岡	8.40	2,812	335
	山 形	7.80	6,110	783
	石 川	238.10	174,317	732
	福 井	9.60	12,096	1,260
	和歌山	26.00	9,660	372
	山 口	303.50	237,499	783
	高 知	154.80	127,722	825
	福 岡	421.60	259,802	616
	長 崎	42.50	34,183	804
- - - 合 計 - - -		1,212.30	864,201	713
その他たい	静 岡	996.50	702,195	705
	千 葉	2.00	630	315
	愛 知	1,364.80	782,523	573
	兵 庫	32.90	11,662	354
- - - 合 計 - - -		2,396.20	1,497,010	625

生鮮

品名	産地	数量(kg)	金額(税込)	平均単価
さわら	静岡	243.55	250,905	1,030
	山形	209.90	168,606	803
	福島	15.80	14,101	892
	茨城	3.20	2,688	840
	東京	671.00	473,727	706
	富山	337.80	287,520	851
	石川	376.90	410,630	1,089
	福井	2,535.90	2,009,094	792
	岐阜	7.20	5,040	700
	愛知	19.40	17,990	927
	三重	643.20	579,251	901
	京都	203.40	197,167	969
	兵庫	82.80	71,562	864
	鳥取	1,118.60	874,426	782
	島根	208.20	142,096	682
山口	1,092.50	1,007,742	922	
- - - 合計 - - -		7,769.35	6,512,545	838
かさご	静岡	304.60	296,159	972
	北海道	207.80	685,796	3,300
	青森	23.80	12,460	524
	宮城	12.00	20,160	1,680
	石川	18.50	13,531	731
	愛知	257.20	462,460	1,798
	福岡	887.20	732,120	825
	長崎	985.60	809,797	822
- - - 合計 - - -		2,696.70	3,032,483	1,125
めぬけ	静岡	1,368.00	989,404	723
	宮城	198.00	182,952	924
	茨城	9.00	18,900	2,100
	東京	4,050.00	2,710,360	669
	神奈川	1,630.00	1,096,300	673
	愛知	1,648.00	1,082,644	657
	三重	100.00	70,980	710
	京都	420.00	274,322	653
- - - 合計 - - -		9,423.00	6,425,862	682
めばる	静岡	14.40	20,160	1,400
	北海道	239.60	84,446	352
	青森	137.80	97,488	707
	山形	78.80	89,804	1,140
	石川	3.40	3,570	1,050
	愛知	97.10	39,604	408
	- - - 合計 - - -		571.10	335,072

生鮮

品名	産地	数量(kg)	金額(税込)	平均単価
おこぜ	静岡	0.20	420	2,100
	石川	46.00	98,700	2,146
	愛知	14.60	65,097	4,459
	- - - 合計 - - -	60.80	164,217	2,701
いぼたい	静岡	906.70	470,083	518
	山形	12.00	9,870	823
	千葉	30.00	18,900	630
	東京	298.40	319,676	1,071
	兵庫	4.60	966	210
	山口	959.40	955,160	996
	福岡	256.20	244,606	955
	長崎	1,247.60	1,366,775	1,096
- - - 合計 - - -	3,714.90	3,386,036	911	
あなご	静岡	115.30	233,300	2,023
	茨城	54.00	27,720	513
	千葉	498.00	855,424	1,718
	東京	312.00	615,510	1,973
	愛知	334.10	665,594	1,992
	山口	273.50	438,847	1,605
	福岡	216.00	383,040	1,773
	長崎	120.00	81,900	683
	大分	69.10	202,102	2,925
- - - 合計 - - -	1,992.00	3,503,437	1,759	
えい	静岡	35.80	652	18
	愛知	19.10	1,548	81
	山口	19.60	10,290	525
- - - 合計 - - -	74.50	12,490	168	
いさき	静岡	790.00	831,211	1,052
	東京	621.40	481,736	775
	愛知	5.30	2,063	389
	三重	1,495.60	945,596	632
	和歌山	736.80	594,840	807
	鳥取	440.70	412,261	935
	島根	242.10	240,721	994
	山口	682.10	649,950	953
	愛媛	167.90	143,235	853
	高知	48.80	43,468	891
	福岡	274.40	283,981	1,035
	長崎	128.00	119,856	936
	- - - 合計 - - -	5,633.10	4,748,918	843
すずき	静岡	7,983.40	9,683,124	1,213

生鮮

品名	産地	数量(kg)	金額(税込)	平均単価
すずき	千葉	2,356.20	1,064,794	452
	東京	218.00	284,654	1,306
	石川	92.00	44,940	488
	愛知	174.70	261,566	1,497
	三重	74.90	82,076	1,096
	愛媛	151.10	181,848	1,203
	高知	9.60	14,112	1,470
- - - 合計	- - -	11,059.90	11,617,114	1,050
その他すずき類	静岡	1.10	6,698	6,089
	福岡	11.10	30,302	2,730
- - - 合計	- - -	12.20	37,000	3,033
あいなめ	北海道	243.20	100,939	415
	青森	41.90	23,678	565
	秋田	6.50	11,234	1,728
- - - 合計	- - -	291.60	135,851	466
ほっけ	静岡	105.15	149,245	1,419
	石川	270.00	100,274	371
- - - 合計	- - -	375.15	249,519	665
あんこう	東京	36.00	98,280	2,730
- - - 合計	- - -	36.00	98,280	2,730
あまだい	静岡	353.70	616,538	1,743
	山形	75.60	201,558	2,666
	福島	5.90	12,988	2,201
	石川	155.90	315,607	2,024
	三重	15.90	31,153	1,959
	山口	90.30	185,559	2,055
	福岡	97.10	228,813	2,356
	長崎	16.90	31,940	1,890
- - - 合計	- - -	811.30	1,624,156	2,002
いしだい	静岡	12.60	18,991	1,507
	福岡	0.60	818	1,363
- - - 合計	- - -	13.20	19,809	1,501
きんめだい	静岡	3,839.10	4,366,988	1,138
	北海道	9.00	28,350	3,150
	千葉	917.50	1,694,134	1,846
	東京	788.00	872,940	1,108

生鮮

品名	産地	数量(kg)	金額(税込)	平均単価
きんめだい	和歌山	3.70	1,165	315
	高知	565.80	923,622	1,632
	福岡	50.50	63,630	1,260
	長崎	33.00	41,580	1,260
	- - - 合計 - - -	6,206.60	7,992,409	1,288
ふえだい	静岡	16.80	16,759	998
	鹿児島	148.70	122,744	825
	- - - 合計 - - -	165.50	139,503	843
いとよりだい	静岡	39.30	31,822	810
	東京	6.00	4,724	787
	和歌山	65.00	28,244	435
	山口	33.70	31,183	925
	福岡	97.30	73,088	751
	- - - 合計 - - -	241.30	169,061	701
ふえふきだい	静岡	74.00	24,255	328
	- - - 合計 - - -	74.00	24,255	328
こち	静岡	1,432.20	1,469,197	1,026
	宮城	17.85	12,494	700
	千葉	25.00	13,124	525
	愛知	552.00	212,505	385
	山口	20.20	14,668	726
	- - - 合計 - - -	2,047.25	1,721,988	841
さより	愛知	1.90	2,520	1,326
	- - - 合計 - - -	1.90	2,520	1,326
はた	静岡	76.00	224,526	2,954
	東京	7.50	23,624	3,150
	愛知	1.30	2,730	2,100
	三重	19.50	45,044	2,310
	山口	8.60	16,358	1,902
	高知	8.10	17,954	2,217
	福岡	156.75	430,718	2,748
	長崎	16.50	39,847	2,415
	鹿児島	27.70	70,507	2,545
	- - - 合計 - - -	321.95	871,308	2,706
ほうぼう	静岡	180.80	125,196	692
	茨城	6.00	3,150	525

生鮮

品名	産地	数量(kg)	金額(税込)	平均単価
ほうぼう	愛知	220.80	160,279	726
	山口	4.10	3,874	945
	- - - 合計 - - -	411.70	292,499	710
まとうだい	静岡	20.00	7,355	368
	千葉	7.70	8,893	1,155
	愛知	23.40	16,643	711
	和歌山	5.00	1,050	210
	- - - 合計 - - -	56.10	33,941	605
むつ	静岡	81.80	186,927	2,285
	千葉	18.00	37,800	2,100
	東京	150.00	177,974	1,186
	石川	30.10	104,754	3,480
	愛知	74.60	105,021	1,408
	高知	24.20	5,082	210
	福岡	152.70	338,494	2,217
	長崎	54.00	69,664	1,290
	- - - 合計 - - -	585.40	1,025,716	1,752
とらふぐ	静岡	5.30	16,694	3,150
	- - - 合計 - - -	5.30	16,694	3,150
その他ふぐ	静岡	4.40	13,124	2,983
	北海道	24.00	2,520	105
	青森	40.00	16,800	420
	山形	88.00	41,328	470
	愛知	42.00	72,658	1,730
	山口	224.86	359,596	1,599
	- - - 合計 - - -	423.26	506,026	1,196
かます	静岡	1,717.10	1,199,372	698
	千葉	80.00	41,002	513
	東京	12.00	8,820	735
	神奈川	250.00	170,100	680
	石川	17.20	13,230	769
	愛知	166.80	106,982	641
	三重	729.00	491,920	675
	京都	56.00	46,514	831
	和歌山	82.30	29,555	359
	山口	39.00	29,106	746
	- - - 合計 - - -	3,149.40	2,136,601	678
とびうお	静岡	116.50	35,209	302

生鮮

品名	産地	数量(kg)	金額(税込)	平均単価
- - - 合計	- - -	116.50	35,209	302
かわはぎ	静 岡	241.43	304,719	1,262
	青 森	56.00	30,501	545
	山 形	33.60	22,932	683
	千 葉	28.70	18,080	630
	石 川	532.00	363,822	684
	福 井	1,452.00	431,340	297
	愛 知	3.20	6,510	2,034
	三 重	899.70	912,857	1,015
	和歌山	137.80	49,981	363
	山 口	89.00	58,195	654
	長 崎	208.70	53,421	256
- - - 合計	- - -	3,682.13	2,252,358	612
ぼら	静 岡	33.10	11,813	357
	千 葉	120.00	36,540	305
	愛 知	3,672.40	1,146,557	312
	兵 庫	4.00	840	210
- - - 合計	- - -	3,829.50	1,195,750	312
さんま	北海道	6,774.00	8,694,566	1,284
	福 島	1,576.00	449,080	285
	千 葉	19,996.00	7,573,414	379
- - - 合計	- - -	28,346.00	16,717,060	590
にぎす	石 川	75.00	39,374	525
	愛 知	2,793.60	2,005,754	718
- - - 合計	- - -	2,868.60	2,045,128	713
しいら	静 岡	8,199.00	1,580,282	193
	山 形	13.10	4,814	367
	東 京	301.40	37,300	124
	神奈川	605.20	99,724	165
	石 川	170.10	47,200	277
	福 井	293.90	77,147	262
	三 重	14,842.90	2,672,120	180
	和歌山	700.50	122,550	175
	愛 媛	158.20	23,255	147
	高 知	168.10	30,507	181
	- - - 合計	- - -	25,452.40	4,694,899
たちうお	静 岡	987.10	1,421,652	1,440
	宮 城	105.00	64,495	614
	千 葉	83.60	81,762	978

生鮮

品名	産地	数量(kg)	金額(税込)	平均単価
たちうお	東京	19.30	22,522	1,167
	石川	2.50	3,937	1,575
	愛知	2,443.90	478,176	196
	和歌山	6,073.10	5,994,091	987
	山口	1.30	9,658	7,429
	香川	80.00	66,674	833
	愛媛	1,161.00	962,583	829
- - - 合計 - - -		10,956.80	9,105,550	831
まなかつお	山口	176.80	383,226	2,168
	香川	30.80	53,182	1,727
	長崎	32.00	86,519	2,704
- - - 合計 - - -		239.60	522,927	2,183
その他魚類	静岡	449.80	285,012	634
	山形	79.60	88,072	1,106
	千葉	13,018.20	3,347,839	257
	石川	759.00	428,443	564
	愛知	1,086.00	1,033,114	951
	三重	77.70	55,529	715
	兵庫	85.10	101,785	1,196
	和歌山	6.00	1,260	210
	福岡	10.00	14,700	1,470
- - - 合計 - - -		15,571.40	5,355,754	344
雑魚	静岡	3,305.60	1,244,966	377
	北海道	28.00	4,410	158
	青森	17.50	14,910	852
	宮城	9.00	5,670	630
	秋田	92.50	103,161	1,115
	茨城	2,800.00	676,189	241
	群馬	57.00	127,570	2,238
	千葉	91.00	307,858	3,383
	東京	99.10	84,386	852
	神奈川	1,796.00	730,369	407
	福井	58.80	148,424	2,524
	長野	100.00	26,250	263
	岐阜	2,802.00	1,056,025	377
	愛知	1,556.60	550,676	354
	三重	60.00	157,499	2,625
	大阪	1.80	1,890	1,050
	兵庫	4.30	2,483	577
	和歌山	75.40	27,819	369
	鳥取	58.40	17,514	300
	広島	7.35	16,904	2,300
山口	34.50	5,575	162	
愛媛	30.00	87,358	2,912	
福岡	7.40	6,216	840	
長崎	28.30	12,627	446	

生鮮

品名	産地	数量(kg)	金額(税込)	平均単価
雑魚	鹿児島	33.10	44,424	1,342
	沖縄	22.50	85,835	3,815
	- - - 合計 - - -	13,176.15	5,547,008	421
にじます	静岡	76.50	101,374	1,325
	東京	3.00	3,386	1,129
	長野	607.50	461,702	760
	- - - 合計 - - -	687.00	566,462	825
やまめ	東京	5.60	6,004	1,072
	長野	2.58	4,875	1,890
	- - - 合計 - - -	8.18	10,879	1,330
うなぎ	静岡	6,274.63	8,074,168	1,287
	東京	100.00	252,000	2,520
	愛知	24.00	73,080	3,045
	山口	10.00	15,750	1,575
	- - - 合計 - - -	6,408.63	8,414,998	1,313
あゆ	静岡	1,923.97	2,291,764	1,191
	東京	566.42	507,123	895
	愛知	756.60	935,964	1,237
	滋賀	1,177.06	1,147,000	974
	和歌山	439.40	414,705	944
	徳島	61.26	79,156	1,292
	- - - 合計 - - -	4,924.71	5,375,712	1,092
わかさぎ	北海道	54.00	11,340	210
	青森	72.00	29,294	407
	秋田	210.00	107,570	512
	- - - 合計 - - -	336.00	148,204	441
どじょう	静岡	6.00	14,488	2,415
	千葉	120.00	226,537	1,888
	- - - 合計 - - -	126.00	241,025	1,913
その他淡水魚	静岡	3.30	4,677	1,417
	長野	16.20	19,782	1,221
	- - - 合計 - - -	19.50	24,459	1,254
くるまえば	静岡	22.40	87,821	3,921
	愛知	32.10	212,138	6,609

生鮮

品名	産地	数量(kg)	金額(税込)	平均単価
くるまえび	福 岡	12.00	85,048	7,087
	鹿児島	48.00	321,614	6,700
- - - 合計	- - -	114.50	706,621	6,171
ブラックタイガー	三 重	85.00	166,002	1,953
- - - 合計	- - -	85.00	166,002	1,953
その他くるまえび	静 岡	618.21	3,167,009	5,123
	茨 城	15.00	23,624	1,575
	千 葉	174.00	1,308,822	7,522
	東 京	3.94	18,783	4,767
	愛 知	33.25	138,677	4,171
	佐 賀	40.00	25,200	630
	鹿児島	224.00	1,087,272	4,854
	沖 縄	4.00	35,700	8,925
- - - 合計	- - -	1,112.40	5,805,087	5,219
あまえび	北海道	852.45	1,351,525	1,585
	東 京	35.00	66,252	1,893
	石 川	501.00	704,434	1,406
	三 重	2.88	9,072	3,150
- - - 合計	- - -	1,391.33	2,131,283	1,532
こえび	静 岡	240.00	453,912	1,891
	富 山	47.50	232,988	4,905
- - - 合計	- - -	287.50	686,900	2,389
いせえび	静 岡	79.65	574,866	7,217
	千 葉	223.58	1,443,318	6,455
	東 京	90.00	160,436	1,783
	愛 知	8.00	72,450	9,056
	三 重	203.30	713,892	3,512
	愛 媛	28.90	211,312	7,312
- - - 合計	- - -	633.43	3,176,274	5,014
オマール	千 葉	48.50	114,840	2,368
	東 京	41.55	98,160	2,362
	愛 知	43.36	140,857	3,249
- - - 合計	- - -	133.41	353,857	2,652
その他えび	静 岡	733.93	698,900	952
	千 葉	20.00	41,832	2,092
	東 京	2,113.00	2,741,713	1,298

生鮮

品名	産地	数量(kg)	金額(税込)	平均単価
その他えび	岐 阜	210.00	254,310	1,211
	愛 知	2,270.40	2,513,462	1,107
	滋 賀	10.00	36,750	3,675
	兵 庫	11.00	1,154	105
- - - 合 計 - - -		5,368.33	6,288,121	1,171
たらばがに	北海道	185.00	73,920	400
	茨 城	55.40	417,060	7,528
- - - 合 計 - - -		240.40	490,980	2,042
ずわいがに	静 岡	1.00	7,244	7,244
	北海道	358.80	359,386	1,002
	青 森	780.40	3,694,014	4,733
	岩 手	8.00	21,840	2,730
	東 京	381.10	372,724	978
	石 川	27.00	8,504	315
	愛 知	36.00	37,484	1,041
	兵 庫	137.10	507,690	3,703
	島 根	664.80	2,794,846	4,204
- - - 合 計 - - -		2,394.20	7,803,732	3,259
けがに	北海道	558.90	384,402	688
	東 京	188.00	298,934	1,590
	愛 知	70.00	112,868	1,612
- - - 合 計 - - -		816.90	796,204	975
わたりがに	静 岡	579.80	695,135	1,199
	秋 田	29.00	40,634	1,401
	東 京	60.00	12,074	201
	石 川	44.10	40,042	908
	愛 知	10.20	2,140	210
- - - 合 計 - - -		723.10	790,025	1,093
あさひがに	東 京	22.00	23,100	1,050
	愛 知	10.00	8,190	819
- - - 合 計 - - -		32.00	31,290	978
しゃこ	静 岡	1.29	2,252	1,746
	愛 知	40.30	66,232	1,643
	福 岡	64.20	104,043	1,621
- - - 合 計 - - -		105.79	172,527	1,631
その他かに	静 岡	1,803.94	3,813,973	2,114

生鮮

品名	産地	数量(kg)	金額(税込)	平均単価
その他かに	北海道	30.00	12,074	402
	青森	246.60	545,684	2,213
	宮城	20.40	50,400	2,471
	東京	32.00	10,604	331
	愛知	177.20	66,827	377
	和歌山	19.80	5,197	262
	島根	24.20	120,540	4,981
- - - 合計	- - -	2,354.14	4,625,299	1,965
こういか	静岡	9.00	11,652	1,295
	千葉	9.20	4,830	525
	愛知	10.50	15,140	1,442
	兵庫	22.40	10,125	452
- - - 合計	- - -	51.10	41,747	817
あおりいか	千葉	21.50	11,287	525
	愛知	3.30	4,420	1,339
	山口	0.80	4,410	5,513
	鹿児島	22.50	54,337	2,415
- - - 合計	- - -	48.10	74,454	1,548
やりいか	静岡	1.62	150,822	93,100
	三重	2.00	1,574	787
	大阪	41.00	22,470	548
	兵庫	414.00	299,345	723
	和歌山	95.00	38,220	402
- - - 合計	- - -	553.62	512,431	926
その他やりいか	静岡	309.00	213,006	689
	宮城	756.00	517,373	684
	茨城	177.00	105,944	599
	石川	65.60	65,096	992
	愛知	171.70	131,996	769
	三重	4.00	2,520	630
	京都	239.00	78,065	327
	和歌山	354.50	238,795	674
	鳥取	117.00	155,710	1,331
	島根	418.00	232,680	557
	山口	459.00	838,838	1,828
	愛媛	981.00	1,176,727	1,200
- - - 合計	- - -	4,051.80	3,756,750	927
するめいか	静岡	1,743.00	540,056	310
	青森	82,135.00	27,341,523	333
	千葉	300.00	110,250	368
	東京	155.00	32,550	210

生鮮

品名	産地	数量(kg)	金額(税込)	平均単価
するめいか	石川	2,570.00	942,688	367
	愛知	244.50	90,667	371
	三重	43.00	10,920	254
	和歌山	42.50	9,238	217
	鳥取	310.00	183,750	593
- - - 合計	- - -	87,543.00	29,261,642	334
あかいか	静岡	1,029.30	1,434,451	1,394
	東京	26.90	24,008	892
	福井	90.00	37,800	420
	愛知	99.50	75,136	755
	京都	364.00	131,100	360
	和歌山	8.00	4,200	525
	鳥取	99.00	143,112	1,446
	山口	70.00	402,356	5,748
	愛媛	302.00	341,668	1,131
	福岡	80.00	88,934	1,112
	長崎	162.00	690,054	4,260
	鹿児島	1,136.70	1,469,261	1,293
	- - - 合計	- - -	3,467.40	4,842,080
その他いか	静岡	338.30	287,111	849
	北海道	60.00	80,640	1,344
	青森	80.00	16,800	210
	神奈川	34.68	44,982	1,297
	富山	79.40	235,200	2,962
	愛知	247.20	162,374	657
	大阪	28.80	9,700	337
	和歌山	38.00	20,580	542
	鳥取	14.40	11,088	770
	山口	91.00	47,722	524
- - - 合計	- - -	1,011.78	916,197	906
まだこ	静岡	1,232.40	1,739,756	1,412
	北海道	871.70	1,416,376	1,625
	宮城	6.30	9,114	1,447
	山形	268.70	256,963	956
	茨城	30.00	28,400	947
	千葉	2,255.00	2,977,894	1,321
	東京	58.00	77,541	1,337
	石川	441.80	373,048	844
	岐阜	1,325.00	1,686,191	1,273
	愛知	2,100.50	1,954,467	930
	三重	1,488.00	2,098,886	1,411
	山口	0.40	1,890	4,725
	- - - 合計	- - -	10,077.80	12,620,526

生鮮

品名	産地	数量(kg)	金額(税込)	平均単価
いいだこ	愛知	38.70	13,203	341
	兵庫	48.00	50,400	1,050
	- - - 合計 - - -	86.70	63,603	734
その他たこ	静岡	1,023.40	1,246,034	1,218
	北海道	1,298.00	1,258,524	970
	青森	3.70	2,330	630
	東京	16.00	33,600	2,100
	愛知	492.60	386,940	786
	福岡	67.20	128,520	1,913
- - - 合計 - - -	2,900.90	3,055,948	1,053	
うに	静岡	140.40	1,653,110	11,774
	北海道	494.08	6,464,772	13,084
	宮城	47.23	487,192	10,315
	埼玉	23.00	112,185	4,878
	千葉	60.75	175,767	2,893
	東京	53.00	78,064	1,473
	神奈川	56.50	248,950	4,406
	大阪	179.35	775,022	4,321
	長崎	48.00	355,950	7,416
- - - 合計 - - -	1,102.31	10,351,012	9,390	
なまこ	石川	18.00	42,000	2,333
	- - - 合計 - - -	18.00	42,000	2,333
くじら	千葉	5.50	8,662	1,575
	東京	199.00	285,118	1,433
	大阪	134.22	343,650	2,560
	兵庫	5.00	26,774	5,355
	山口	10.00	30,450	3,045
- - - 合計 - - -	353.72	694,654	1,964	
くらげ	広島	6.00	8,190	1,365
	- - - 合計 - - -	6.00	8,190	1,365
ほや	北海道	222.00	42,524	192
	- - - 合計 - - -	222.00	42,524	192
その他の水産動物類	静岡	48.05	67,984	1,415
	福岡	13.20	43,887	3,325
	- - - 合計 - - -	61.25	111,871	1,826

生鮮

品名	産地	数量(kg)	金額(税込)	平均単価
あわび類	静岡	149.14	795,590	5,335
	千葉	437.34	2,121,977	4,852
	東京	393.70	1,562,176	3,968
	石川	3.15	16,536	5,250
	福井	81.10	648,673	7,998
	愛知	67.90	155,622	2,292
	三重	10.00	27,824	2,782
	和歌山	3.00	33,074	11,025
	山口	37.06	407,284	10,990
	愛媛	50.00	158,550	3,171
- - - 合計	- - -	1,232.39	5,927,306	4,810
さざえ	静岡	527.80	659,691	1,250
	山形	69.50	58,170	837
	千葉	725.00	952,626	1,314
	石川	1,360.00	977,430	719
	福井	153.00	141,277	923
	三重	350.00	418,682	1,196
	京都	464.10	291,589	628
	兵庫	138.00	170,100	1,233
	和歌山	60.00	47,250	788
	鳥取	167.00	110,957	664
	島根	40.00	21,000	525
	岡山	144.40	160,804	1,114
	山口	685.00	864,584	1,262
	長崎	175.00	185,324	1,059
- - - 合計	- - -	5,058.80	5,059,484	1,000
ばい	北海道	1,648.00	1,492,500	906
	宮城	22.00	23,520	1,069
	秋田	181.60	111,102	612
	山形	164.00	116,718	712
	福島	15.00	4,724	315
	茨城	70.00	25,724	367
	東京	17.00	11,234	661
	石川	574.70	376,770	656
	鳥取	48.00	21,420	446
	島根	9.00	4,252	472
	山口	268.50	122,742	457
	- - - 合計	- - -	3,017.80	2,310,706
ながらみ	静岡	100.00	57,750	578
	千葉	18.00	13,860	770
	神奈川	142.00	142,798	1,006
	愛知	2,410.30	1,417,982	588
	- - - 合計	- - -	2,670.30	1,632,390

生鮮

品名	産地	数量(kg)	金額(税込)	平均単価
その他巻貝	静岡	10.00	12,598	1,260
	岡山	190.00	69,297	365
	大分	20.00	10,500	525
	- - - 合計	220.00	92,395	420
あかがい	埼玉	14.00	10,288	735
	千葉	304.00	390,068	1,283
	東京	78.00	78,750	1,010
	兵庫	1,059.10	591,343	558
	山口	175.00	202,114	1,155
	福岡	130.00	130,724	1,006
	長崎	140.00	134,400	960
	大分	19.00	26,038	1,370
- - - 合計	1,919.10	1,563,725	815	
たいらがい	北海道	895.20	2,046,121	2,286
	愛知	948.23	673,942	711
	大阪	10.00	30,450	3,045
- - - 合計	1,853.43	2,750,513	1,484	
その他いがい	広島	40.00	22,048	551
- - - 合計	40.00	22,048	551	
ほたてがい	静岡	23.00	53,550	2,328
	北海道	4,225.00	5,026,895	1,190
	青森	69.40	141,854	2,044
	東京	118.00	180,072	1,526
	愛知	300.00	265,220	884
- - - 合計	4,735.40	5,667,591	1,197	
かき	静岡	61.00	29,820	489
	北海道	137.00	583,478	4,259
	秋田	28.80	31,566	1,096
	山形	148.50	96,336	649
	石川	614.70	488,193	794
	愛知	101.50	147,210	1,450
	三重	260.80	89,066	342
	大分	34.40	44,940	1,306
- - - 合計	1,386.70	1,510,609	1,089	
あおやぎ	千葉	300.30	571,341	1,903
- - - 合計	300.30	571,341	1,903	

生鮮

品名	産地	数量(kg)	金額(税込)	平均単価
ばかがい	北海道	48.00	33,704	702
	千葉	231.50	222,862	963
	愛知	88.90	135,864	1,528
	- - - 合計 - - -	368.40	392,430	1,065
あさり	静岡	56,216.53	30,424,595	541
	青森	47.50	44,887	945
	埼玉	2.50	12,074	4,830
	東京	620.00	342,300	552
	愛知	157.70	71,134	451
	- - - 合計 - - -	57,044.23	30,894,990	542
はまぐり	千葉	611.00	330,106	540
	三重	1,126.80	705,579	626
	- - - 合計 - - -	1,737.80	1,035,685	596
その他あさり・はまぐり	千葉	211.00	103,896	492
	愛知	3,346.80	1,991,724	595
	- - - 合計 - - -	3,557.80	2,095,620	589
しじみ	北海道	339.00	348,384	1,028
	青森	620.00	628,108	1,013
	茨城	393.00	249,112	634
	千葉	30.00	32,024	1,067
	愛知	1,421.00	636,138	448
	三重	2,346.00	1,182,288	504
	島根	100.00	100,274	1,003
	山口	370.00	265,962	719
	福岡	2,517.00	1,628,648	647
	- - - 合計 - - -	8,136.00	5,070,938	623
その他二枚貝	千葉	19.50	109,987	5,640
	愛知	1,830.90	1,329,226	726
	三重	890.00	807,080	907
	岡山	73.00	40,472	554
	香川	54.60	35,280	646
	愛媛	30.00	13,124	437
	大分	12.00	26,040	2,170
	- - - 合計 - - -	2,910.00	2,361,209	811
こんぶ	静岡	173.00	125,054	723
	北海道	67.00	69,977	1,044
	岩手	328.00	220,710	673

生鮮

品名	産地	数量(kg)	金額(税込)	平均単価
こんにぶ	三重	952.44	569,970	598
	山口	598.00	335,724	561
	福岡	662.00	316,847	479
	合計	2,780.44	1,638,282	589
わかめ	静岡	1,082.50	1,209,825	1,118
	千葉	225.00	205,952	915
	東京	108.00	83,156	770
	新潟	121.78	87,966	722
	愛知	335.80	196,811	586
	三重	420.00	330,582	787
	兵庫	67.00	29,502	440
	島根	1.50	7,244	4,829
	広島	10.00	6,300	630
	山口	1,249.60	738,347	591
	熊本	133.60	29,988	224
合計	3,754.78	2,925,673	779	
のり	静岡	2,162.10	1,162,413	538
	熊本	20.00	11,548	577
	合計	2,182.10	1,173,961	538
ひじき	東京	66.00	41,580	630
	三重	308.25	223,560	725
	山口	1,469.00	755,623	514
	合計	1,843.25	1,020,763	554
もずく	静岡	18.00	5,250	292
	千葉	522.00	210,942	404
	石川	205.00	160,376	782
	愛知	912.00	475,020	521
	三重	422.00	186,684	442
	広島	1,828.40	584,398	320
	山口	301.00	135,450	450
合計	4,208.40	1,758,120	418	
その他海藻	静岡	3.20	6,720	2,100
	東京	4.00	5,247	1,312
	愛知	80.00	42,840	536
	山口	40.00	10,496	262
	福岡	1,849.00	1,528,982	827
	熊本	1,262.00	450,228	357
	沖縄	136.70	345,484	2,527
合計	3,374.90	2,389,997	708	

生鮮

品名	産地	数量(kg)	金額(税込)	平均単価
生鮮	合計	1,097,292.84	718,507,454	655

冷凍

品名	産地	数量(kg)	金額(税込)	平均単価
ほんまぐろ	静岡	1,116.10	1,945,538	1,743
	東京	15.00	28,874	1,925
	神奈川	1,026.50	1,545,943	1,506
- - - 合計	- - -	2,157.60	3,520,355	1,632
きわだ	静岡	16,456.20	27,515,840	1,672
	群馬	11.70	31,394	2,683
- - - 合計	- - -	16,467.90	27,547,234	1,673
めばち	静岡	156,164.90	148,178,556	949
	神奈川	9,189.70	8,338,407	907
- - - 合計	- - -	165,354.60	156,516,963	947
びんなが	静岡	12,019.30	9,990,808	831
	東京	443.70	311,003	701
	愛知	73.00	145,632	1,995
- - - 合計	- - -	12,536.00	10,447,443	833
いんどまぐろ	静岡	11,944.30	15,321,306	1,283
	東京	1.00	1,784	1,784
	神奈川	191.80	459,522	2,396
- - - 合計	- - -	12,137.10	15,782,612	1,300
その他まぐろ	静岡	15,235.70	14,460,450	949
	群馬	44.00	114,240	2,596
	神奈川	442.00	599,124	1,355
	愛知	5,972.00	12,694,878	2,126
	大阪	97.30	456,786	4,695
- - - 合計	- - -	21,791.00	28,325,478	1,300
かじき	静岡	2,842.10	2,719,455	957
- - - 合計	- - -	2,842.10	2,719,455	957
かつお	静岡	19,318.20	16,659,692	862
- - - 合計	- - -	19,318.20	16,659,692	862
しろさけ	静岡	41.62	75,002	1,802
	北海道	1,091.60	656,408	601
	東京	1,900.00	1,300,628	685
	神奈川	378.42	382,915	1,012

冷凍

品名	産地	数量(kg)	金額(税込)	平均単価
しろさけ	愛知	1,340.00	910,071	679
	三重	570.00	379,460	666
	- - - 合計 - - -	5,321.64	3,704,484	696
ぎんざけ	静岡	2,252.50	1,794,444	797
	千葉	544.00	481,488	885
	東京	22,117.00	24,660,088	1,115
	愛知	1,756.00	1,561,706	889
	三重	465.00	338,478	728
- - - 合計 - - -	27,134.50	28,836,204	1,063	
べにざけ	静岡	2.80	2,940	1,050
	宮城	8.00	6,300	788
	東京	1,082.68	1,285,518	1,187
	愛知	136.00	107,520	791
	三重	45.36	38,102	840
	山口	60.00	35,700	595
- - - 合計 - - -	1,334.84	1,476,080	1,106	
ますのすけ	東京	242.00	290,010	1,198
	愛知	540.00	397,634	736
- - - 合計 - - -	782.00	687,644	879	
その他さけ	静岡	23.12	27,584	1,193
	東京	722.50	1,057,740	1,464
	愛知	30.60	46,357	1,515
	三重	120.00	69,300	578
- - - 合計 - - -	896.22	1,200,981	1,340	
ます	静岡	184.00	241,995	1,315
	東京	9,050.00	9,633,057	1,064
	愛知	1,290.00	1,334,181	1,034
	三重	2,885.00	1,963,021	680
- - - 合計 - - -	13,409.00	13,172,254	982	
その他ます	静岡	20.80	32,763	1,575
	東京	810.00	893,648	1,103
	愛知	620.00	1,009,046	1,627
	三重	2,095.00	2,205,567	1,053
- - - 合計 - - -	3,545.80	4,141,024	1,168	
まいわし	千葉	242.00	79,856	330
	東京	168.00	60,412	360

冷凍

品名	産地	数量(kg)	金額(税込)	平均単価
- - - 合計	- - -	410.00	140,268	342
その他いわし	東京	72.00	47,040	653
	愛知	56.00	33,264	594
- - - 合計	- - -	128.00	80,304	627
しらす	静岡	238.50	567,784	2,381
- - - 合計	- - -	238.50	567,784	2,381
にしん	東京	49.00	15,432	315
- - - 合計	- - -	49.00	15,432	315
あじ	静岡	5,845.46	1,911,883	327
	千葉	75.00	38,324	511
	東京	10,127.00	3,540,346	350
	愛知	3,270.00	1,516,192	464
	三重	96.00	39,480	411
- - - 合計	- - -	19,413.46	7,046,225	363
さば	静岡	2,399.90	869,912	362
	宮城	1,555.00	888,216	571
	千葉	3,240.00	1,351,654	417
	東京	13,878.00	7,092,072	511
	愛知	99.00	85,690	866
	三重	7,640.00	4,280,044	560
- - - 合計	- - -	28,811.90	14,567,588	506
ぶり	東京	413.80	237,236	573
	石川	456.30	257,820	565
	三重	12.00	8,400	700
	長崎	753.00	470,974	625
- - - 合計	- - -	1,635.10	974,430	596
ひらめ	東京	10.00	8,400	840
	大阪	30.00	25,200	840
- - - 合計	- - -	40.00	33,600	840
その他かれい	静岡	422.06	428,376	1,015
	栃木	15.60	11,340	727
	東京	3,984.00	2,390,224	600
	神奈川	10.00	12,600	1,260
	愛知	5,928.00	4,394,526	741

冷凍

品名	産地	数量(kg)	金額(税込)	平均単価
その他かれい	三重	3,496.00	2,463,782	705
	兵庫	48.40	70,980	1,467
- - - 合計	- - -	13,904.06	9,771,828	703
したびらめ	愛知	6.00	6,300	1,050
- - - 合計	- - -	6.00	6,300	1,050
たら	東京	96.00	116,024	1,209
	神奈川	80.00	77,322	967
	愛知	260.00	177,442	682
- - - 合計	- - -	436.00	370,788	850
すけそうたら	東京	8.00	6,510	814
- - - 合計	- - -	8.00	6,510	814
メルルーサ	静岡	30.70	60,873	1,983
	東京	805.00	680,100	845
	愛知	430.00	394,166	917
	三重	180.00	110,460	614
- - - 合計	- - -	1,445.70	1,245,599	862
その他たら	静岡	147.24	174,992	1,188
	東京	4,132.20	1,894,874	459
	愛知	720.00	393,120	546
- - - 合計	- - -	4,999.44	2,462,986	493
ぎんだら	静岡	5.40	16,537	3,062
	福島	2,426.76	4,374,133	1,802
	東京	340.20	669,640	1,968
	愛知	192.00	372,960	1,943
	三重	385.56	742,988	1,927
- - - 合計	- - -	3,349.92	6,176,258	1,844
れんこだい	静岡	20.00	11,550	578
	東京	240.00	161,172	672
	長崎	9.60	11,970	1,247
- - - 合計	- - -	269.60	184,692	685
その他たい	静岡	687.90	420,925	612
	東京	314.00	231,104	736
- - - 合計	- - -	1,001.90	652,029	651

冷凍

品名	産地	数量(kg)	金額(税込)	平均単価
さわら	静 岡	348.60	623,602	1,789
	東 京	9,017.00	6,052,184	671
	愛 知	705.00	527,927	749
	三 重	640.00	328,776	514
	- - - 合 計 - - -	10,710.60	7,532,489	703
めぬけ	静 岡	153.64	194,090	1,263
	東 京	1,792.00	1,168,565	652
	神奈川	170.00	200,224	1,178
	愛 知	1,254.00	849,650	678
	三 重	2,510.00	1,262,380	503
- - - 合 計 - - -	5,879.64	3,674,909	625	
めばる	東 京	202.00	163,272	808
	- - - 合 計 - - -	202.00	163,272	808
いぼたい	宮 城	60.00	48,824	814
	東 京	595.04	393,661	662
	愛 知	434.00	295,530	681
	山 口	21.60	33,074	1,531
	- - - 合 計 - - -	1,110.64	771,089	694
あなご	静 岡	297.60	976,290	3,281
	宮 城	38.40	82,656	2,153
	東 京	223.80	548,518	2,451
	愛 知	27.00	97,650	3,617
	大 阪	300.00	657,090	2,190
	島 根	20.16	68,040	3,375
	長 崎	60.00	18,900	315
- - - 合 計 - - -	966.96	2,449,144	2,533	
ほっけ	静 岡	18.80	3,170	169
	北海道	14,850.00	2,429,745	164
	東 京	974.00	562,480	577
	神奈川	500.00	273,000	546
	愛 知	2,127.00	483,995	228
- - - 合 計 - - -	18,469.80	3,752,390	203	
あんこう	愛 知	10.00	11,550	1,155
	- - - 合 計 - - -	10.00	11,550	1,155
あまだい	東 京	20.00	24,150	1,208

冷凍

品名	産地	数量(kg)	金額(税込)	平均単価
- - - 合計	- - -	20.00	24,150	1,208
きんめだい	宮城	1,360.00	1,798,120	1,322
	東京	1,647.50	1,419,226	861
- - - 合計	- - -	3,007.50	3,217,346	1,070
こち	東京	24.00	23,414	976
- - - 合計	- - -	24.00	23,414	976
さより	愛知	78.00	257,880	3,306
- - - 合計	- - -	78.00	257,880	3,306
まとうだい	東京	20.00	21,630	1,082
- - - 合計	- - -	20.00	21,630	1,082
むつ	東京	606.00	1,523,336	2,514
	愛知	20.00	28,874	1,444
- - - 合計	- - -	626.00	1,552,210	2,480
さんま	北海道	220.00	60,684	276
	宮城	6,220.00	1,722,985	277
	東京	339.00	87,667	259
	愛知	105.60	123,984	1,174
- - - 合計	- - -	6,884.60	1,995,320	290
にぎす	愛知	120.00	123,480	1,029
- - - 合計	- - -	120.00	123,480	1,029
しいら	東京	200.00	121,800	609
	長崎	100.00	60,900	609
- - - 合計	- - -	300.00	182,700	609
たちうお	静岡	21.60	31,752	1,470
	東京	1,241.00	723,120	583
	愛知	76.00	68,880	906
	三重	1,610.00	702,808	437
- - - 合計	- - -	2,948.60	1,526,560	518
その他魚類	静岡	13.00	30,240	2,326

冷凍

品名	産地	数量(kg)	金額(税込)	平均単価
その他魚類	東 京	4,841.00	3,749,843	775
	愛 知	1,350.00	640,288	474
	三 重	1,704.00	1,413,197	829
	大 阪	18.00	68,040	3,780
	兵 庫	40.00	29,400	735
	和歌山	198.00	202,222	1,021
	鳥 取	1,283.00	937,609	731
	広 島	8.00	3,780	473
	山 口	242.00	187,681	776
	徳 島	77.00	128,730	1,672
	香 川	48.00	23,184	483
- - - 合 計 - - -		9,822.00	7,414,214	755
雑魚	静 岡	225.00	259,874	1,155
	東 京	867.00	553,468	638
	愛 知	108.20	157,728	1,458
	福 岡	10.00	16,380	1,638
- - - 合 計 - - -		1,210.20	987,450	816
うなぎ	静 岡	18,591.29	102,063,391	5,490
	北海道	2,510.00	6,013,350	2,396
	茨 城	60.00	184,800	3,080
	東 京	4,375.95	12,932,961	2,955
	愛 知	136.00	511,978	3,765
	大 阪	196.00	461,470	2,354
	広 島	40.00	235,200	5,880
	鹿児島	126.00	454,228	3,605
- - - 合 計 - - -		26,035.24	122,857,378	4,719
あゆ	東 京	178.00	263,336	1,479
	- - - 合 計 - - -		178.00	263,336
わかさぎ	東 京	1,105.00	375,886	340
	- - - 合 計 - - -		1,105.00	375,886
ブラックタイガー	静 岡	192.00	316,938	1,651
	千 葉	1,968.60	2,291,983	1,164
	東 京	17,198.00	17,121,112	996
	福 井	561.60	794,428	1,415
	岐 阜	1,923.60	1,340,000	697
	愛 知	3,597.43	3,362,255	935
	三 重	1,007.00	912,572	906
	兵 庫	24.00	10,080	420
- - - 合 計 - - -		26,472.23	26,149,368	988

冷凍

品名	産地	数量(kg)	金額(税込)	平均単価
その他くるまえばい	東京	336.00	610,468	1,817
	愛知	744.00	1,398,389	1,880
	三重	24.00	56,065	2,336
	- - - 合計 - - -	1,104.00	2,064,922	1,870
あまえばい	静岡	35.00	45,150	1,290
	東京	4,406.50	5,029,396	1,141
	愛知	697.44	606,060	869
	三重	270.00	628,414	2,327
	大阪	200.00	340,187	1,701
	兵庫	717.55	2,356,795	3,285
- - - 合計 - - -	6,326.49	9,006,002	1,424	
こえばい	静岡	232.90	1,001,375	4,300
	栃木	200.00	388,492	1,942
	愛知	30.00	13,860	462
- - - 合計 - - -	462.90	1,403,727	3,032	
いせえばい	静岡	90.00	283,500	3,150
	東京	64.00	157,290	2,458
	愛知	105.00	344,608	3,282
	三重	90.00	235,200	2,613
- - - 合計 - - -	349.00	1,020,598	2,924	
その他えばい	静岡	331.20	1,112,630	3,359
	千葉	5,330.40	5,343,018	1,002
	東京	26,317.20	34,622,005	1,316
	岐阜	2,486.60	3,711,557	1,493
	愛知	14,446.20	31,393,066	2,173
	三重	8,288.90	10,622,071	1,281
	大阪	2,188.80	3,254,786	1,487
	兵庫	12.00	36,540	3,045
	鳥取	7.20	4,536	630
- - - 合計 - - -	59,408.50	90,100,209	1,517	
たらばがに	静岡	6.00	22,050	3,675
	北海道	32.00	88,094	2,753
	宮城	144.00	40,320	280
	茨城	194.40	566,790	2,916
	東京	396.03	361,339	912
	愛知	128.52	216,972	1,688
	福岡	39,236.60	75,417,165	1,922
	- - - 合計 - - -	40,137.55	76,712,730	1,911
ずわいがに	静岡	81.00	153,192	1,891

冷凍

品名	産地	数量(kg)	金額(税込)	平均単価
ずわいがに	北海道	38.00	49,612	1,306
	青森	396.00	698,984	1,765
	岩手	128.00	336,000	2,625
	宮城	60.00	212,940	3,549
	千葉	545.00	790,646	1,451
	東京	24,603.52	52,588,180	2,137
	福井	40.00	82,320	2,058
	愛知	2,853.24	4,681,089	1,641
	三重	60.00	113,400	1,890
	大阪	50.00	78,750	1,575
	鳥取	2,027.60	4,547,969	2,243
	島根	2,203.20	4,766,580	2,163
	福岡	31,705.70	45,598,598	1,438
	- - - 合計 - - -		64,791.26	114,698,260
わたりがに	東京	22.00	14,280	649
	愛知	2,006.00	1,101,464	549
	- - - 合計 - - -		2,028.00	1,115,744
その他かに	鳥取	7.20	4,536	630
	福岡	7.50	11,340	1,512
	- - - 合計 - - -		14.70	15,876
こういか	静岡	1,617.00	2,288,376	1,415
	東京	2,100.00	4,392,766	2,092
	愛知	188.00	409,394	2,178
	三重	200.00	189,000	945
	大阪	40.00	44,098	1,102
	徳島	78.00	101,220	1,298
	- - - 合計 - - -		4,223.00	7,424,854
あおりいか	東京	180.00	345,442	1,919
	- - - 合計 - - -		180.00	345,442
やりいか	静岡	791.00	526,365	665
	茨城	96.00	69,085	720
	東京	37.20	36,414	979
	愛知	49.20	89,964	1,829
	三重	30.00	25,200	840
	大阪	785.00	908,762	1,158
	山口	21.60	6,048	280
	福岡	336.00	518,168	1,542
	- - - 合計 - - -		2,146.00	2,180,006
その他やりいか	茨城	27.00	17,482	647

冷凍

品名	産地	数量(kg)	金額(税込)	平均単価
- - - 合計	- - -	27.00	17,482	647
するめいか	静 岡	70.00	66,148	945
	北海道	10.50	15,434	1,470
	青 森	5,095.50	2,265,164	445
	茨 城	3,942.00	3,495,816	887
	千 葉	6,855.00	3,012,648	439
	東 京	1,762.70	896,521	509
	神奈川	734.40	1,089,898	1,484
	新 潟	24.00	80,640	3,360
	三 重	10.00	6,090	609
- - - 合計	- - -	18,504.10	10,928,359	591
あかいか	千 葉	2,060.00	1,275,318	619
	東 京	10.00	3,464	346
	愛 知	200.00	105,000	525
	大 阪	300.00	120,010	400
- - - 合計	- - -	2,570.00	1,503,792	585
その他いか	静 岡	28.68	33,602	1,172
	北海道	100.00	110,244	1,102
	青 森	3,436.30	1,961,206	571
	秋 田	100.00	252,000	2,520
	千 葉	3,422.70	1,891,912	553
	東 京	1,886.00	1,280,410	679
	石 川	2,384.00	1,004,106	421
	大 阪	60.00	67,722	1,129
	徳 島	507.00	694,126	1,369
	沖 縄	1,791.70	2,541,534	1,419
- - - 合計	- - -	13,716.38	9,836,862	717
まだこ	静 岡	8,066.25	11,379,830	1,411
	茨 城	596.80	957,040	1,604
	東 京	1,078.80	817,228	758
	岐 阜	40.00	50,921	1,273
	大 阪	140.00	217,350	1,553
	徳 島	144.00	175,392	1,218
- - - 合計	- - -	10,065.85	13,597,761	1,351
いいだこ	静 岡	416.00	308,269	741
	東 京	12.00	5,922	494
- - - 合計	- - -	428.00	314,191	734
あわび類	東 京	10.00	44,100	4,410

冷凍

品名	産地	数量(kg)	金額(税込)	平均単価
- - - 合計	- - -	10.00	44,100	4,410
ばい	東京	50.00	76,120	1,522
- - - 合計	- - -	50.00	76,120	1,522
その他いがい	東京	110.00	69,820	635
- - - 合計	- - -	110.00	69,820	635
ほたてがし	静岡	40.00	110,250	2,756
	青森	180.00	406,350	2,258
	千葉	310.00	418,420	1,350
	東京	4,688.00	6,209,990	1,325
	愛知	8,190.00	9,770,241	1,193
	大阪	30.00	28,140	938
- - - 合計	- - -	13,438.00	16,943,391	1,261
かき	千葉	10.00	8,924	892
	愛知	415.00	433,856	1,045
	三重	10.00	8,924	892
	広島	60.00	56,700	945
- - - 合計	- - -	495.00	508,404	1,027
ばかがし	東京	50.00	91,872	1,837
- - - 合計	- - -	50.00	91,872	1,837
あさり	千葉	830.00	516,508	622
	東京	270.00	162,220	601
	愛知	960.00	512,286	534
- - - 合計	- - -	2,060.00	1,191,014	578
はまぐり	東京	10.00	8,924	892
- - - 合計	- - -	10.00	8,924	892
その他二枚貝	静岡	69.00	321,188	4,655
	東京	474.00	654,252	1,380
- - - 合計	- - -	543.00	975,440	1,796
もずく	愛知	168.00	149,940	893
	広島	10.00	4,724	472
	沖縄	216.00	63,000	292

冷凍

品名	産地	数量(kg)	金額(税込)	平均単価
- - - 合計 - - -		394.00	217,664	552
その他食品	静岡	1,738.00	1,821,644	1,048
	愛知	740.00	758,618	1,025
- - - 合計 - - -		2,478.00	2,580,262	1,041
冷凍	合計	743,496.82	909,361,517	1,223

塩蔵加工

品名	産地	数量(kg)	金額(税込)	平均単価
かずのこ	北海道	27.60	633,462	22,952
	青森	2.40	13,860	5,775
	東京	7.98	15,591	1,954
	神奈川	220.00	756,104	3,437
	新潟	9.90	10,879	1,099
	富山	6.00	22,050	3,675
	愛知	60.00	72,446	1,207
	兵庫	3.60	69,300	19,250
- - - 合計	- - -	337.48	1,593,692	4,722
すじこ	青森	102.00	128,520	1,260
	東京	19.60	131,250	6,696
- - - 合計	- - -	121.60	259,770	2,136
いくら	北海道	253.80	1,365,630	5,381
	岩手	14.40	77,112	5,355
	東京	960.80	8,700,928	9,056
	愛知	16.00	18,900	1,181
	大阪	9.60	93,240	9,713
	福岡	1,550.80	2,164,769	1,396
- - - 合計	- - -	2,805.40	12,420,579	4,427
たらこ	北海道	442.00	729,540	1,651
	東京	144.00	225,014	1,563
	愛知	80.00	151,200	1,890
	福岡	664.90	1,624,232	2,443
- - - 合計	- - -	1,330.90	2,729,986	2,051
その他魚卵	東京	234.39	494,308	2,109
	神奈川	8.40	48,384	5,760
	石川	2.45	33,074	13,500
	愛知	17.48	1,251	72
- - - 合計	- - -	262.72	577,017	2,196
白子	山口	18.00	30,240	1,680
	- - - 合計	- - -	18.00	30,240
塩さけ	静岡	2,786.50	2,397,991	861
	北海道	9,886.00	8,286,398	838
	宮城	412.00	358,638	870
	茨城	160.00	133,728	836
	千葉	16,222.00	13,636,240	841
	東京	22,343.50	16,852,542	754

塩蔵加工

品名	産地	数量(kg)	金額(税込)	平均単価
塩さけ	愛知	10,956.00	8,527,806	778
- - - 合計	- - -	62,766.00	50,193,343	800
塩ます	北海道	312.30	321,180	1,028
	千葉	80.00	76,860	961
	東京	240.00	133,560	557
- - - 合計	- - -	632.30	531,600	841
塩さば	静岡	127.06	96,163	757
	青森	14.50	50,400	3,476
	千葉	8,870.00	5,397,612	609
	東京	606.00	2,346,426	3,872
	愛知	314.70	257,974	820
	三重	4.80	3,150	656
	山口	322.56	537,326	1,666
	福岡	176.40	2,430,960	13,781
- - - 合計	- - -	10,436.02	11,120,011	1,066
塩さんま	北海道	20,278.60	4,892,882	241
	宮城	14.80	194,246	13,125
	東京	24.40	339,462	13,912
- - - 合計	- - -	20,317.80	5,426,590	267
塩辛	静岡	5,048.50	5,044,195	999
	北海道	567.40	455,762	803
	青森	40.00	31,500	788
	宮城	201.60	127,008	630
	茨城	20.00	50,526	2,526
	東京	210.60	115,426	548
	神奈川	231.34	642,548	2,778
	新潟	6.00	9,320	1,553
- - - 合計	- - -	6,325.44	6,476,285	1,024
開干	静岡	64,833.63	36,109,583	557
	北海道	107.00	124,740	1,166
	青森	158.13	230,002	1,455
	宮城	83.20	78,624	945
	福島	396.00	486,466	1,228
	茨城	7,792.30	5,352,104	687
	千葉	1,987.72	1,406,730	708
	東京	299.20	235,408	787
	神奈川	44.00	95,760	2,176
	愛知	12.00	6,300	525
	三重	308.80	113,729	368
	山口	327.00	381,094	1,165
	福岡	20.00	18,900	945

塩蔵加工

品名	産地	数量(kg)	金額(税込)	平均単価
開干	佐賀	1,198.20	792,846	662
- - - 合計	- - -	77,567.18	45,432,286	586
燻製	東京	109.20	279,400	2,559
	愛知	660.00	1,166,538	1,767
	大阪	96.00	115,290	1,201
- - - 合計	- - -	865.20	1,561,228	1,804
塩干	静岡	1,519.00	2,445,535	1,610
	青森	6,061.80	5,741,320	947
	宮城	3,118.40	2,949,708	946
	山形	72.00	71,812	997
	茨城	524.80	501,136	955
	千葉	168.80	1,808,940	10,716
	東京	3,426.40	2,344,533	684
	富山	60.00	81,110	1,352
	石川	195.80	248,794	1,271
	愛知	2,801.20	2,761,357	986
	三重	216.00	350,630	1,623
	大阪	254.80	507,212	1,991
	兵庫	270.00	235,934	874
	鳥取	15.00	10,630	709
	島根	185.60	211,689	1,141
	広島	113.40	96,220	849
	山口	74.40	53,832	724
	徳島	135.20	137,130	1,014
	香川	44.00	307,120	6,980
	愛媛	137.20	169,764	1,237
	福岡	187.00	272,944	1,460
- - - 合計	- - -	19,580.80	21,307,350	1,088
素干	静岡	310.33	930,532	2,999
	北海道	80.00	29,400	368
	茨城	943.60	541,901	574
	栃木	70.00	308,700	4,410
	千葉	130.00	122,430	942
	東京	4,451.40	1,890,220	425
	福井	7.00	9,554	1,365
	愛知	48.00	32,760	683
	大阪	323.20	509,774	1,577
	山口	487.20	459,076	942
	大分	316.00	311,850	987
- - - 合計	- - -	7,166.73	5,146,197	718
丸干	静岡	5,342.00	188,790	35
	青森	18.00	23,058	1,281
	岩手	43.20	34,776	805

塩蔵加工

品名	産地	数量(kg)	金額(税込)	平均単価
丸干	千葉	7,125.35	3,177,031	446
	東京	423.20	446,838	1,056
	愛知	108.80	80,640	741
	三重	203.60	84,378	414
	山口	16.00	15,540	971
	大分	226.56	226,880	1,001
	- - - 合計 - - -		13,506.71	4,277,931
煮干	静岡	28,302.10	47,225,379	1,669
	青森	1,684.88	3,644,791	2,163
	千葉	2,163.50	1,767,743	817
	東京	141.50	128,039	905
	神奈川	10.00	23,422	2,342
	愛知	644.00	1,003,460	1,558
	三重	672.80	749,897	1,115
	大阪	202.10	230,956	1,143
	兵庫	240.00	75,600	315
	広島	488.80	644,800	1,319
	愛媛	90.00	348,704	3,874
	福岡	564.16	843,654	1,495
	- - - 合計 - - -		35,203.84	56,686,445
揚物	静岡	15,041.98	5,954,966	396
	岩手	612.00	260,594	426
	宮城	4,452.20	3,463,460	778
	東京	523.00	275,190	526
	神奈川	39.20	38,331	978
	新潟	1,602.00	993,538	620
	石川	2,259.00	985,965	436
	愛知	10,350.80	15,747,980	1,521
	三重	727.10	213,934	294
	京都	5,055.70	3,385,332	670
	大阪	192.00	20,160	105
	兵庫	660.00	320,868	486
	岡山	616.40	496,260	805
	長崎	210.00	235,476	1,121
	鹿児島	126.00	181,250	1,438
- - - 合計 - - -		42,467.38	32,573,304	767
はんぺん	静岡	8,403.90	3,732,104	444
	東京	392.40	270,954	691
	新潟	212.00	141,491	667
	愛知	303.40	139,192	459
- - - 合計 - - -		9,311.70	4,283,741	460
練製品	静岡	11,581.20	17,818,472	1,539
	北海道	74.80	68,787	920

塩蔵加工

品名	産地	数量(kg)	金額(税込)	平均単価
練製品	岩手	15.00	10,552	703
	宮城	2,454.50	1,519,272	619
	秋田	49.00	151,366	3,089
	東京	8,421.90	6,199,618	736
	神奈川	1,132.00	1,019,456	901
	新潟	4,662.12	2,518,556	540
	石川	3,771.00	2,073,203	550
	愛知	12,397.30	7,073,465	571
	三重	2,115.40	1,277,948	604
	京都	13.00	20,474	1,575
	大阪	395.00	680,204	1,722
	兵庫	5,216.00	2,006,387	385
	島根	204.00	116,542	571
	岡山	40.00	40,028	1,001
	広島	454.00	580,387	1,278
- - - 合計 - - -		52,996.22	43,174,717	815
湯煮品	静岡	12,620.40	13,042,516	1,033
	北海道	148.00	175,001	1,182
	茨城	1.80	8,977	4,987
	千葉	164.00	158,424	966
	愛知	656.00	678,551	1,034
	大阪	24.00	16,380	683
	兵庫	847.20	764,988	903
- - - 合計 - - -		14,461.40	14,844,837	1,027
粕漬け	静岡	1,051.37	2,252,454	2,142
	東京	417.68	449,224	1,076
	大阪	25.00	21,042	842
- - - 合計 - - -		1,494.05	2,722,720	1,822
糀漬け	静岡	16,079.01	13,178,850	820
- - - 合計 - - -		16,079.01	13,178,850	820
味付品	静岡	484.70	491,692	1,014
	北海道	99.84	134,568	1,348
	青森	1,278.64	1,598,686	1,250
	宮城	1,265.76	1,238,535	978
	茨城	285.44	460,187	1,612
	千葉	6.00	9,134	1,522
	新潟	43.20	45,036	1,043
	愛知	4.00	17,640	4,410
	三重	733.44	182,958	249
	大阪	288.00	189,000	656
	広島	52.00	18,900	363
	山口	5,020.00	474,810	95
	福岡	208.44	129,024	619

塩蔵加工

品名	産地	数量(kg)	金額(税込)	平均単価
味付品	熊 本	1,708.92	738,695	432
- - - 合計	- - -	11,478.38	5,728,865	499
調味漬品	静 岡	8,208.95	7,758,036	945
	北海道	10.00	11,864	1,186
	青 森	3,698.96	946,638	256
	宮 城	19.80	16,852	851
	千 葉	270.00	18,426	68
	東 京	58.60	85,238	1,455
	新 潟	118.56	148,185	1,250
	福 井	37.50	218,924	5,838
	京 都	42.00	59,850	1,425
	大 阪	20.00	25,200	1,260
	兵 庫	87.60	153,720	1,755
- - - 合計	- - -	12,571.97	9,442,933	751
鰻加工品	静 岡	16,775.17	94,339,828	5,624
	千 葉	1,290.00	5,079,374	3,937
	東 京	13,069.40	47,720,496	3,651
	愛 知	554.90	2,388,566	4,304
	大 阪	4,531.00	14,873,456	3,283
- - - 合計	- - -	36,220.47	164,401,720	4,539
乾節	千 葉	42.00	45,360	1,080
	東 京	53.76	42,146	784
	愛 知	426.80	510,594	1,196
- - - 合計	- - -	522.56	598,100	1,145
みりん干し	静 岡	2,257.50	1,496,602	663
	宮 城	807.75	726,380	899
	茨 城	882.00	331,977	376
	千 葉	1,038.24	932,126	898
	東 京	1,360.00	739,012	543
	石 川	6.00	11,340	1,890
	岐 阜	43.20	28,350	656
	愛 知	105.60	127,512	1,208
	三 重	294.40	196,748	668
	山 口	822.60	1,066,000	1,296
	福 岡	124.00	125,580	1,013
- - - 合計	- - -	7,741.29	5,781,627	747
サラダ	静 岡	1,038.80	1,535,141	1,478
	千 葉	14.00	9,554	682
	東 京	113.60	155,820	1,372
	神奈川	7.20	13,228	1,837
	新 潟	31.80	35,803	1,126

塩蔵加工

品名	産地	数量(kg)	金額(税込)	平均単価
サラダ	石川	150.00	198,660	1,324
	愛知	75.00	58,370	778
	熊本	24.00	76,860	3,203
	- - - 合計 - - -	1,454.40	2,083,436	1,433
珍味	静岡	642.40	741,192	1,154
	北海道	321.00	498,704	1,554
	青森	395.20	759,628	1,922
	岩手	32.00	10,580	331
	宮城	486.60	374,519	770
	福島	163.60	1,122,911	6,864
	茨城	1,084.10	1,320,412	1,218
	埼玉	570.40	858,930	1,506
	千葉	18.00	57,434	3,191
	東京	2,002.30	2,540,008	1,269
	神奈川	169.80	219,562	1,293
	新潟	459.34	521,551	1,135
	石川	49.60	79,170	1,596
	山梨	76.80	452,000	5,885
	長野	96.00	246,960	2,573
	愛知	919.20	1,745,694	1,899
	三重	108.40	334,110	3,082
	大阪	1,384.20	1,675,350	1,210
	兵庫	488.20	601,464	1,232
	島根	766.60	2,159,437	2,817
	広島	2,030.60	932,909	459
	山口	693.60	262,766	379
	愛媛	28.80	83,978	2,916
熊本	236.80	144,747	611	
- - - 合計 - - -	13,223.54	17,744,016	1,342	
調味加工品	静岡	1,023.20	940,204	919
	北海道	903.40	964,586	1,068
	青森	768.00	429,657	559
	宮城	110.40	143,892	1,303
	茨城	12.00	9,450	788
	千葉	19.00	19,950	1,050
	東京	3,592.40	4,185,836	1,165
	神奈川	682.60	863,052	1,264
	新潟	694.98	592,610	853
	石川	390.00	49,454	127
	福井	25.00	24,935	997
	岐阜	39.00	69,090	1,772
	愛知	5,913.78	6,891,230	1,165
	三重	25,751.00	2,331,240	91
	滋賀	137.20	121,855	888
	京都	10.00	12,521	1,252
	大阪	1,193.47	2,116,709	1,774
	兵庫	694.88	627,402	903
	広島	1,880.70	1,821,045	968

塩蔵加工

品名	産地	数量(kg)	金額(税込)	平均単価
調味加工品	山 口	1,742.08	394,736	227
	愛 媛	64.80	70,118	1,082
	熊 本	1,818.80	275,408	151
	大 分	432.00	419,255	970
	- - - 合 計 - - -	47,898.69	23,374,235	488
その他加工品	静 岡	3,769.49	2,963,896	786
	北 海 道	198.00	67,200	339
	青 森	24.20	132,658	5,482
	岩 手	48.00	100,800	2,100
	宮 城	88.00	81,480	926
	福 島	400.00	283,498	709
	茨 城	576.20	2,814,102	4,884
	千 葉	112.00	101,848	909
	東 京	1,194.00	1,177,984	987
	新 潟	44.52	49,085	1,103
	岐 阜	103.60	94,905	916
	愛 知	261.60	145,062	555
	三 重	1,228.00	1,030,880	839
	滋 賀	19.60	59,472	3,034
	京 都	30.00	35,700	1,190
	大 阪	30.00	53,550	1,785
	兵 庫	285.60	401,100	1,404
	島 根	2,220.60	2,005,486	903
	広 島	179.40	142,062	792
	愛 媛	48.00	66,528	1,386
福 岡	299.20	344,988	1,153	
佐 賀	24.00	8,820	368	
- - - 合 計 - - -	11,184.01	12,161,104	1,087	
魚卵加工品	北 海 道	16.00	26,880	1,680
	千 葉	204.00	283,500	1,390
	東 京	224.80	521,428	2,320
	愛 知	900.00	2,101,176	2,335
	大 阪	286.40	539,384	1,883
	山 口	110.40	306,600	2,777
	福 岡	5,229.27	10,184,346	1,948
	大 分	12.00	10,080	840
- - - 合 計 - - -	6,982.87	13,973,394	2,001	
鳥卵加工	静 岡	3,528.65	2,544,097	721
	埼 玉	76.00	123,682	1,627
	千 葉	3.00	7,481	2,494
	神 奈 川	612.50	414,224	676
	新 潟	4,588.00	3,480,692	759
	愛 知	80.00	55,440	693
	京 都	22.00	16,170	735
	福 岡	12.25	8,468	691

塩蔵加工

品名	産地	数量(kg)	金額(税込)	平均単価
- - - 合計 - - -		8,922.40	6,650,254	745
万イ	静 岡	18.00	17,010	945
	東 京	1,540.00	710,384	461
	香 川	40.00	25,200	630
	佐 賀	144.00	141,750	984
	- - - 合計 - - -	1,742.00	894,344	513
キヨサ'	静 岡	9,556.80	8,777,300	918
	群 馬	166.00	90,968	548
	千 葉	268.60	117,631	438
	東 京	2,551.93	443,605	174
	神奈川	2,301.60	709,965	308
	福 井	5,128.80	1,043,923	204
	三 重	407.40	244,399	600
	大 阪	963.60	558,313	579
- - - 合計 - - -	21,344.73	11,986,104	562	
惣菜	静 岡	13,369.50	7,640,853	572
	北海道	260.00	353,534	1,360
	宮 城	112.20	47,134	420
	山 形	177.00	174,712	987
	茨 城	4,204.40	1,121,482	267
	栃 木	36.00	35,280	980
	群 馬	154.00	96,390	626
	千 葉	477.20	416,254	872
	東 京	1,168.50	846,396	724
	神奈川	16,829.10	5,027,690	299
	新 潟	5,871.12	3,721,941	634
	富 山	222.00	139,650	629
	石 川	5.40	12,284	2,275
	福 井	6,482.30	2,702,006	417
	長 野	29.20	55,975	1,917
	岐 阜	2,630.00	1,788,952	680
	愛 知	1,914.20	1,226,660	641
	三 重	424.90	305,578	719
	京 都	6,727.60	4,488,709	667
	大 阪	1,802.40	1,063,638	590
	兵 庫	1,296.80	686,900	530
	奈 良	82.00	83,843	1,022
	和歌山	225.00	74,827	333
	鳥 取	1,595.00	951,552	597
	島 根	243.30	168,628	693
	広 島	542.80	300,209	553
山 口	203.80	351,980	1,727	
徳 島	39.00	23,887	612	
香 川	13.00	17,892	1,376	
愛 媛	6.60	12,600	1,909	
福 岡	287.20	125,370	437	

塩蔵加工

品名	産地	数量(kg)	金額(税込)	平均単価
惣菜	熊 本	235.00	150,347	640
- - - 合計 - - -		67,666.52	34,213,153	506
デザート	静 岡	919.80	656,088	713
	茨 城	343.60	137,117	399
	栃 木	30.00	25,986	866
	群 馬	45.00	24,796	551
	埼 玉	420.80	180,230	428
	千 葉	350.80	169,019	482
	福 井	459.80	255,808	556
	岐 阜	697.20	475,609	682
	愛 知	6,767.20	2,439,321	360
	三 重	2,745.60	893,030	325
	滋 賀	242.40	318,780	1,315
	大 阪	4,273.40	1,222,739	286
	奈 良	40.00	14,174	354
	広 島	177.60	95,835	540
- - - 合計 - - -		17,513.20	6,908,532	394
その他食品	静 岡	13,361.71	8,230,646	616
	北海道	909.76	997,910	1,097
	青 森	388.40	369,642	952
	岩 手	7.20	13,040	1,811
	宮 城	2,767.20	1,904,162	688
	山 形	4.00	13,440	3,360
	茨 城	30.00	82,950	2,765
	群 馬	132.00	227,638	1,725
	千 葉	371.80	462,240	1,243
	東 京	7,803.27	6,996,160	897
	神奈川	362.50	591,336	1,631
	新 潟	2,965.12	1,613,613	544
	石 川	53.00	93,289	1,760
	福 井	3,530.90	1,171,422	332
	長 野	48.00	41,580	866
	岐 阜	1,610.56	1,307,896	812
	愛 知	8,139.92	5,896,244	724
	三 重	1,413.40	1,418,557	1,004
	大 阪	2,149.88	1,771,467	824
	兵 庫	446.60	485,918	1,088
	奈 良	795.50	870,136	1,094
	和歌山	2,515.00	711,475	283
	鳥 取	26.80	46,934	1,751
	島 根	935.40	1,418,728	1,517
	岡 山	52.00	22,680	436
	広 島	308.80	368,012	1,192
	山 口	285.40	217,182	761
	香 川	3,666.00	1,901,403	519
	愛 媛	156.00	115,038	737
	福 岡	62.64	99,476	1,588
	佐 賀	162.50	152,586	939

塩蔵加工

品名	産地	数量(kg)	金額(税込)	平均単価
その他食品	長崎	304.00	405,500	1,334
	熊本	68.00	55,334	814
- - -	合計 - - -	55,833.26	40,073,634	718
塩蔵加工	合計	718,354.17	692,564,170	964
総合計		2,559,143.83	2,320,433,141	907