

# 市場月報

平成  
23 8

○ 青果部

- 1 種別取扱高 本月の概要
- 2 種別日別取扱高
- 3 委託・買付別種別取扱高
- 4 県内・県外別種別取扱高
- 5 都道府県別種別取扱高
- 6 品目別取扱数量順位表
- 7 品目別取扱金額順位表
- 8~ 品目産地別取扱高

浜松市中央卸売市場

# 1 種別取扱高

数量 = kg  
金額 = 円(税込)

種別	本月取扱高					一日平均取扱高	
	数量		金額		平均単価	数量	金額
野菜	6,569,310.01	65.8 %	1,337,643,268	57.7 %	204	273,721.25	55,735,136
果実	3,159,989.12	31.6 %	933,519,121	40.3 %	295	131,666.21	38,896,630
その他	241,575.79	2.6 %	45,034,344	2 %	186	10,065.66	1,876,431
合計	9,970,874.92	100 %	2,316,196,733	100 %	232	415,453.12	96,508,197

種別	前月取扱高及び対比			
	数量		金額	
野菜	5,951,040.36	110.4 %	1,267,469,170	105.5 %
果実	2,620,949.68	120.6 %	862,487,666	108.2 %
その他	257,440.00	93.8 %	50,281,324	89.6 %
合計	8,829,430.04	112.9 %	2,180,238,160	106.2 %

種別	前年同期取扱高及び対比			
	数量		金額	
野菜	6,284,051.62	104.5 %	1,452,253,408	92.1 %
果実	3,076,340.61	102.7 %	985,872,249	94.7 %
その他	227,531.55	106.2 %	45,375,816	99.2 %
合計	9,587,923.78	104.0 %	2,483,501,473	93.3 %

## 本月の概要

- 1 開市日数 24 日
- 2 最高入荷日 8月17日 568,573.93 kg      4 最高売上日 8月17日 122,825,178 円
- 3 最低入荷日 8月3日 341,647.54 kg      5 最低売上日 8月3日 76,351,168 円

### 編集方法

この市場月報は、浜松市中央卸売市場において、当該月中に取引された生鮮食料品(青果部・水産物部)に関し、卸売業者が浜松市中央卸売市場業務条例等の定めるところにより提出した各種報告書に基づいて作成しました。

- 単位 kg・円(税込)にて表示してあります。
- 平均単価 有効桁において、単純平均値を用いています。
- 産地 原則として、原産地を採用していますが、一部当該出荷者の属する都道府県別(属人主義)による産地表示となっている場合があります。
- 端数処理 単位未満の数値を処理してあるため、合計と一致しない場合があります。
- お問い合わせ 浜松市中央卸売市場 053-427-7406

## 2 種別日別取扱高

数量 = kg  
金額 = 円(税込)

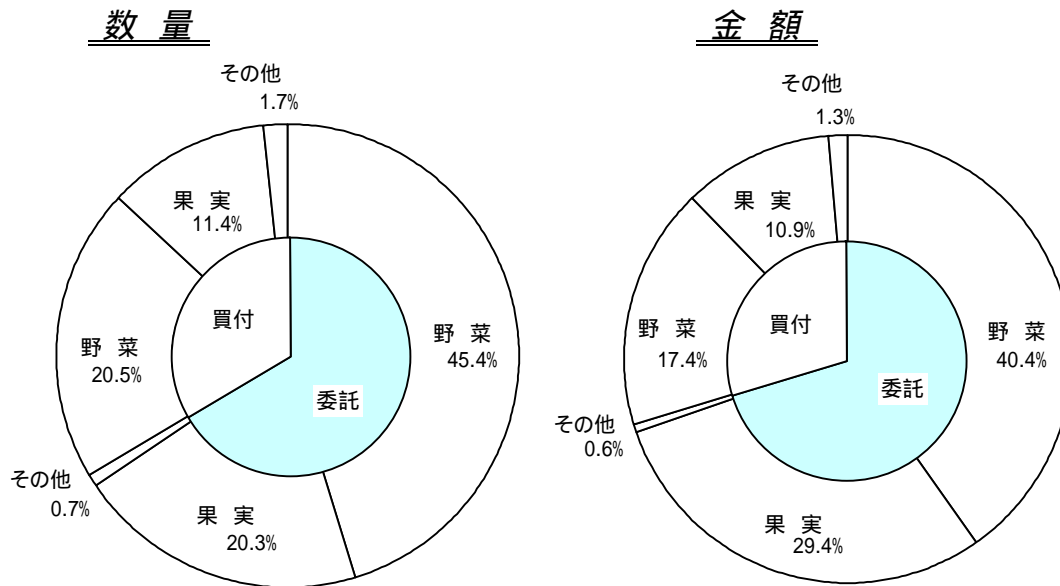
日		野菜		果実		その他	
		数量	金額	数量	金額	数量	金額
8月1日	月	312,915.13	63,614,251	155,299.30	37,886,305	12,452.98	2,237,348
8月2日	火	240,991.95	48,161,880	131,251.73	38,400,614	8,317.45	1,755,587
8月3日	水	222,096.05	45,483,810	110,815.19	29,259,195	8,736.30	1,608,163
8月4日	木	255,167.80	47,003,282	109,812.78	31,437,661	10,967.39	2,431,042
8月5日	金	243,626.99	49,791,422	136,614.46	39,635,011	9,682.92	1,968,867
8月6日	土	260,742.86	54,234,465	153,476.88	41,958,752	9,559.92	1,781,906
8月7日	日						
8月8日	月	293,002.01	61,277,719	147,313.16	44,985,999	12,685.63	2,628,694
8月9日	火	264,996.66	52,961,652	156,061.59	54,305,722	10,594.46	2,050,024
8月10日	水	235,330.69	43,940,675	138,183.56	43,844,376	8,827.49	1,940,380
8月11日	木	238,239.72	50,526,570	153,604.90	59,246,139	8,916.33	2,026,713
8月12日	金	274,521.28	59,000,071	161,117.19	51,197,767	10,342.48	1,997,694
8月13日	土	316,721.13	65,387,861	181,227.62	54,440,747	12,844.85	2,823,765
8月14日	日						
8月15日	月						
8月16日	火						
8月17日	水	380,536.29	73,501,596	171,376.08	46,885,917	16,661.56	2,437,665
8月18日	木	266,725.81	48,252,765	112,394.16	31,664,650	8,738.61	1,715,301
8月19日	金	273,639.99	51,240,462	136,242.74	37,468,593	9,013.85	1,469,584
8月20日	土	263,232.97	51,375,939	142,257.88	40,103,903	8,674.27	1,521,880
8月21日	日						
8月22日	月	284,181.84	59,123,594	101,638.78	27,770,601	9,148.96	1,291,653
8月23日	火	285,285.83	55,714,031	125,629.16	32,633,399	11,267.91	1,501,708
8月24日	水						
8月25日	木	302,664.54	64,656,125	106,533.42	30,806,217	13,166.89	2,262,656
8月26日	金	267,012.49	56,360,265	91,728.24	28,203,328	7,115.12	1,446,102
8月27日	土	286,052.18	59,469,267	107,466.66	30,951,991	8,775.01	1,548,924
8月28日	日						
8月29日	月	285,882.02	65,866,441	122,866.25	34,201,196	10,067.69	1,397,489
8月30日	火	263,588.80	54,711,485	112,652.67	35,667,270	7,964.24	1,249,697
8月31日	水	252,154.98	55,987,640	94,424.72	30,563,768	7,053.48	1,941,502

### 3 委託・買付別種別取扱高

数量 = kg  
金額 = 円(税込)

種別	項目	委託	%	買付	%	合計	%
野菜	数量	4,522,168.00	68.8	2,047,142.01	31.2	6,569,310.01	100
	金額	934,665,025	69.8	402,978,243	30.2	1,337,643,268	100
果実	数量	2,019,425.37	63.9	1,140,563.75	36.1	3,159,989.12	100
	金額	681,018,792	72.9	252,500,329	27.1	933,519,121	100
その他	数量	73,480.76	30.4	168,095.03	69.6	241,575.79	100
	金額	14,276,057	31.7	30,758,287	68.3	45,034,344	100
合計	数量	6,615,074.13	66.3	3,355,800.79	33.7	9,970,874.92	100
	金額	1,629,959,874	70.3	686,236,859	29.7	2,316,196,733	100

### 委託・買付取扱高比率グラフ



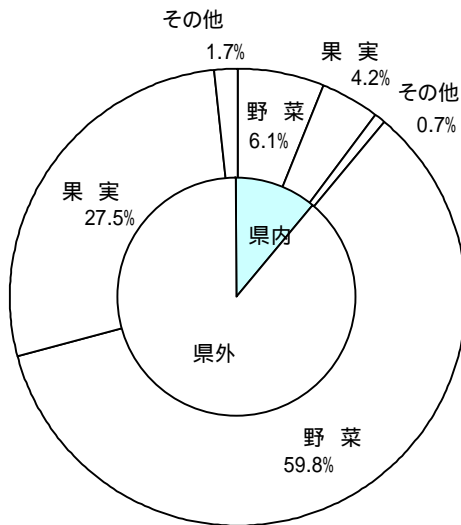
## 4 県内・県外別種別取扱高

数量 = kg  
金額 = 円(税込)

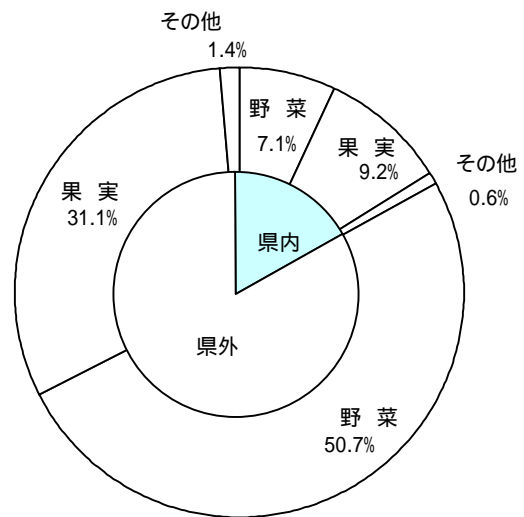
種別	項目	県内	%	県外	%	合計	%
野菜	数量	607,526.49	9.2	5,961,783.52	90.8	6,569,310.01	100
	金額	163,756,143	12.2	1,173,887,125	87.8	1,337,643,268	100
果実	数量	416,232.14	13.1	2,743,756.98	86.9	3,159,989.12	100
	金額	212,548,860	22.7	720,970,261	77.3	933,519,121	100
その他	数量	71,847.69	29.7	169,728.10	70.3	241,575.79	100
	金額	13,075,826	29.0	31,958,518	71.0	45,034,344	100
合計	数量	1,095,606.32	10.9	8,875,268.60	89.1	9,970,874.92	100
	金額	389,380,829	16.8	1,926,815,904	83.2	2,316,196,733	100

### 県内・県外取扱高比率グラフ

#### 数量



#### 金額



5 都道府県別種別取扱高

数量 = kg  
金額 = 円(税込)

県名	野 菜		果 実		そ の 他		合 計	
	数量	金額	数量	金額	数量	金額	数量	金額
浜松市内	406,945.56	104,898,070	303,949.44	143,607,586	62,221.71	9,282,993	773,116.71	257,788,649
静岡県(浜松市以外)	200,580.93	58,858,073	112,282.70	68,941,274	9,625.98	3,792,833	322,489.61	131,592,180
北海道	1,763,803.90	271,867,544	3,228.00	1,620,346	14,137.80	3,885,758	1,781,169.70	277,373,648
青 森	158,244.30	41,413,143	184,716.00	49,183,583	2,703.70	648,504	345,664.00	91,245,230
岩 手	12,428.50	5,124,805					12,428.50	5,124,805
宮 城	13.25	24,411					13.25	24,411
秋 田	4,517.90	2,589,666	304,920.50	41,397,228	8.00	3,360	309,446.40	43,990,254
山 形	120,409.34	28,886,711	480,347.88	89,187,152			600,757.22	118,073,863
福 島	257,037.60	64,823,795	27,421.00	7,582,862	3,027.88	670,864	287,486.48	73,077,521
茨 城	336,625.92	93,107,280	37,138.00	10,150,012			373,763.92	103,257,292
栃 木	46,126.63	17,344,163					46,126.63	17,344,163
群 馬	657,645.55	62,645,763			259.50	64,784	657,905.05	62,710,547
埼 玉	7,510.16	1,486,259	1,500.00	336,000	226.32	96,516	9,236.48	1,918,775
千 葉	132,842.99	38,862,725			44.20	22,759	132,887.19	38,885,484
東 京	531.61	790,002					531.61	790,002
神奈川	3,328.10	1,260,077			1.00	2,100	3,329.10	1,262,177
新 潟	18,486.18	6,980,626			2,006.00	264,316	20,492.18	7,244,942
富 山	13,861.20	1,007,734					13,861.20	1,007,734
石 川	91.00	52,822	2.75	26,878			93.75	79,700
福 井	156.00	100,378	1,590.00	342,404			1,746.00	442,782
山 梨	542,433.00	53,971,005	346,396.57	177,918,519			888,829.57	231,889,524
長 野	922,822.58	164,752,960	454,220.70	170,566,936	27.45	14,724	1,377,070.73	335,334,620
岐 阜	12,089.20	6,460,848			62,817.30	8,610,079	74,906.50	15,070,927
愛 知	294,145.46	153,903,092	110,301.50	34,022,678	6,249.48	1,849,690	410,696.44	189,775,460
三 重	2,309.30	1,498,185					2,309.30	1,498,185
滋 賀	772.55	570,363					772.55	570,363
京 都	422.00	279,163					422.00	279,163
大 阪	1,762.01	1,148,470	20.00	115,500			1,782.01	1,263,970
兵 庫	311,460.24	27,393,196					311,460.24	27,393,196
奈 良	9,744.00	3,155,608					9,744.00	3,155,608
和歌山	219.80	167,468					219.80	167,468
岡 山	405.20	662,272	562.40	754,066			967.60	1,416,338
広 島	1,624.80	1,464,139					1,624.80	1,464,139
徳 島	1,213.62	1,028,166					1,213.62	1,028,166
香 川	400.00	348,752					400.00	348,752
愛 媛	3,230.00	935,232			1,714.20	1,313,288	4,944.20	2,248,520
高 知	46,130.35	31,726,269	15.00	18,900			46,145.35	31,745,169
福 岡	346.49	178,014			20.40	43,260	366.89	221,274
佐 賀	1,295.15	1,082,468	3,639.00	2,116,374			4,934.15	3,198,842
長 崎	104.00	114,438	732.00	333,060	11,726.78	4,790,141	12,562.78	5,237,639
熊 本	8,673.30	4,420,727	446.50	302,504			9,119.80	4,723,231
大 分	980.56	481,375					980.56	481,375
宮 崎	38,936.70	13,879,733	100.20	199,814	2,384.75	2,175,166	41,421.65	16,254,713
鹿児島	26,517.00	15,210,589			747.60	374,390	27,264.60	15,584,979
沖 縄	9.06	15,130	11.50	21,424			20.56	36,554
豪 州	1.70	5,890	8,033.00	1,317,640			8,034.70	1,323,530
カナダ	126.00	781,720	40.00	57,330	10.00	19,214	176.00	858,264
中 国	84,408.20	19,308,802	64.00	7,768	54,453.70	4,991,914	138,925.90	24,308,484
エクアドル			2,197.00	434,266			2,197.00	434,266
韓 国	2,635.00	1,521,672					2,635.00	1,521,672
メキシコ			8,708.00	4,903,919			8,708.00	4,903,919
マレーシア	9.00	17,742					9.00	17,742
オランダ	7,553.36	5,086,953					7,553.36	5,086,953
N Z	1,697.03	420,928	46,566.00	21,477,288	1,550.90	291,672	49,813.93	22,189,888
比 国			539,115.76	69,327,621	2,514.00	637,296	541,629.76	69,964,917
タ イ	243.91	348,877	336.96	210,356	200.24	73,111	781.11	632,344
台 湾	25.40	49,180	250.00	185,848			275.40	235,028
米 国	8,641.90	3,092,492	85,575.72	20,993,800	857.20	352,074	95,074.82	24,438,366
その他	94,735.52	20,037,303	95,561.04	15,858,185	2,039.70	763,538	192,336.26	36,659,026
合計	6,569,310.01	1,337,643,268	3,159,989.12	933,519,121	241,575.79	45,034,344	9,970,874.92	2,316,196,733

## 6 品目別取扱数量順位表

数量 = kg

野 菜				果 実			
順位	品 目	数 量	%	順位	品 目	数 量	%
1	キャベツ	1,051,882.00	16.0	1	すいか	808,980.10	25.6
2	だいこん	621,978.60	9.4	2	バナナ	452,862.00	14.3
3	たまねぎ	595,681.75	9.0	3	幸水	362,170.90	11.4
4	にんじん	440,892.10	6.7	4	もも	232,437.73	7.3
5	トマト	415,706.15	6.3	5	デラウェア	196,602.40	6.2
6	きゅうり	401,024.40	6.1	6	巨峰	120,288.60	3.8
7	レタス	370,832.00	5.6	7	ハウスみかん	105,906.65	3.3
8	はくさい	307,288.00	4.6	8	アールスメロン	98,413.60	3.1
9	かぼちゃ	201,740.50	3.0	9	パインアップル	85,900.00	2.7
10	なす	201,720.51	3.0	10	ジョナゴールド	69,973.00	2.2
11	かんしょ	159,350.50	2.4	11	その他メロン類	66,633.00	2.1
12	ばれいしょ	150,772.50	2.2	12	バレンシアオレンジ	64,599.00	2.0
13	とうもろこし	113,022.00	1.7	13	グレープフルーツ	60,588.00	1.9
14	男爵	111,740.00	1.7	14	つがる	57,297.00	1.8
15	白ねぎ	104,653.00	1.5	15	こだますいか	47,035.00	1.4
16	ピーマン	88,962.61	1.3	16	キウイフルーツ	45,561.00	1.4
17	メークイン	87,600.00	1.3	17	ピオーネ	38,685.90	1.2
18	ブロッコリー	83,377.40	1.2	18	ハネジュウメロン	31,852.00	1.0
19	ながいも	79,630.00	1.2	19	すもも	31,261.29	0.9
20	しめじ	73,591.46	1.1	20	レモン	26,213.80	0.8
	そ の 他	907,864.53	14.7		そ の 他	156,728.15	5.6
	合 計	6,569,310.01	100.0		合 計	3,159,989.12	100.0

## 7 品目別取扱金額順位表

単位 = 円 (税込)

野 菜				果 実			
順位	品 目	金 額	%	順位	品 目	金 額	%
1	トマト	156,915,770	11.7	1	幸水	123,575,401	13.2
2	きゅうり	100,432,956	7.5	2	すいか	108,947,156	11.6
3	キャベツ	70,447,161	5.2	3	デラウェア	93,251,402	9.9
4	にんじん	62,432,140	4.6	4	巨峰	90,327,350	9.6
5	レタス	56,105,109	4.1	5	もも	80,593,082	8.6
6	なす	50,017,857	3.7	6	ハウスみかん	75,656,058	8.1
7	ミニトマト	48,768,166	3.6	7	アールスメロン	61,854,990	6.6
8	たまねぎ	48,765,530	3.6	8	バナナ	55,214,138	5.9
9	だいこん	46,951,895	3.5	9	ピオーネ	31,365,052	3.3
10	かぼちゃ	39,787,000	2.9	10	キウイフルーツ	21,470,990	2.3
11	ブロッコリー	35,409,754	2.6	11	その他メロン類	20,056,765	2.1
12	ピーマン	32,005,540	2.3	12	つがる	18,125,928	1.9
13	白ねぎ	30,870,632	2.3	13	ジョナゴールド	16,464,120	1.7
14	かんしょ	29,149,882	2.1	14	その他ぶどう類	15,497,013	1.6
15	とうもろこし	27,325,002	2.0	15	パインアップル	13,666,145	1.4
16	しょうが	27,117,366	2.0	16	すもも	12,585,535	1.3
17	しめじ	25,114,597	1.8	17	いちじく	12,175,710	1.3
18	ほうれんそう	24,708,016	1.8	18	バレンシアオレンジ	9,804,129	1.0
19	ながいも	23,849,978	1.7	19	グレープフルーツ	8,728,837	0.9
20	青ねぎ	22,987,427	1.7	20	ふじ	7,814,972	0.8
	そ の 他	378,481,490	29.3		そ の 他	56,344,348	6.9
	合 計	1,337,643,268	100.0		合 計	933,519,121	100.0



## 8 品目別産地別取扱高

### 野菜

品名	産地	数量(kg)	金額(税込)	平均単価
だいこん	北海道	620,455.00	46,839,337	75
	青 森	1,500.00	94,500	63
	群 馬	18.00	14,468	804
	埼 玉	5.60	3,590	641
	- - - 合 計 - - -	621,978.60	46,951,895	75
かぶ	北海道	2,210.00	304,596	138
	青 森	6,502.00	1,732,141	266
	千 葉	140.00	34,860	249
	- - - 合 計 - - -	8,852.00	2,071,597	234
にんじん	浜松市内	3.50	1,154	330
	静岡県(浜松市以外)	2.00	6,930	3,465
	北海道	367,200.00	53,739,271	146
	青 森	38,340.00	4,384,270	114
	茨 城	9.00	5,250	583
	埼 玉	6.00	3,254	542
	千 葉	4,269.60	996,635	233
	和歌山	12.00	12,600	1,050
	中 国	26,650.00	2,221,122	83
	その他	4,400.00	1,061,654	241
	- - - 合 計 - - -	440,892.10	62,432,140	142
ごぼう	浜松市内	2,150.80	791,520	368
	静岡県(浜松市以外)	1,822.50	664,353	365
	青 森	1,010.00	235,094	233
	秋 田	90.00	42,630	474
	茨 城	3,900.00	1,434,700	368
	栃 木	1,749.50	575,577	329
	群 馬	21,918.90	5,377,727	245
	千 葉	1,471.00	438,496	298
	愛 知	380.00	83,106	219
	兵 庫	30.00	3,150	105
	熊 本	600.00	185,114	309
	宮 崎	6,866.00	3,283,764	478
	鹿児島	360.00	78,379	218
	中 国	14,676.40	1,733,200	118
	- - - 合 計 - - -	57,025.10	14,926,810	262
れんこん	浜松市内	204.00	98,174	481

## 野菜

品名	産地	数量(kg)	金額(税込)	平均単価
れんこん	茨城	33,052.00	17,678,113	535
- - - 合計	- - -	33,256.00	17,776,287	535
その他根菜類	静岡県(浜松市以外)	14.43	17,737	1,229
	長野	126.58	43,328	342
	愛知	428.00	414,977	970
	中国	49.00	70,815	1,445
- - - 合計	- - -	618.01	546,857	885
はくさい	浜松市内	126.00	25,200	200
	北海道	21,050.00	1,359,328	65
	長野	286,112.00	15,029,391	53
- - - 合計	- - -	307,288.00	16,413,919	53
つけな	浜松市内	2,332.70	646,869	277
	静岡県(浜松市以外)	14.50	6,457	445
	愛知	6.50	5,511	848
	京都	1.20	1,890	1,575
- - - 合計	- - -	2,354.90	660,727	281
こまつな	浜松市内	35,228.60	11,512,542	327
	静岡県(浜松市以外)	7,805.20	2,685,210	344
	茨城	2,593.75	779,484	301
	群馬	3,255.75	963,789	296
	埼玉	484.00	194,878	403
- - - 合計	- - -	49,367.30	16,135,903	327
つまみ菜	愛知	1.40	1,858	1,327
- - - 合計	- - -	1.40	1,858	1,327
キャベツ	浜松市内	5,220.00	265,647	51
	静岡県(浜松市以外)	4,590.00	209,577	46
	群馬	588,420.00	40,765,892	69
	埼玉	3,200.00	243,909	76
	山梨	433,110.00	26,660,567	62
	長野	16,932.00	2,277,892	135
	その他	410.00	23,677	58
- - - 合計	- - -	1,051,882.00	70,447,161	67
グリーンボール	静岡県(浜松市以外)	200.00	16,800	84

## 野菜

品名	産地	数量(kg)	金額(税込)	平均単価
グリーンボール	長野	800.00	57,854	72
- - - 合計 - - -		1,000.00	74,654	75
ほうれんそう	浜松市内	3,376.00	2,117,522	627
	静岡県(浜松市以外)	430.00	458,534	1,066
	北海道	1,696.00	1,198,890	707
	茨城	4,103.20	2,101,834	512
	栃木	7,203.00	5,311,368	737
	群馬	1,653.30	1,071,495	648
	長野	13,418.00	8,090,031	603
	岐阜	7,008.84	4,245,993	606
	その他	230.00	112,349	488
- - - 合計 - - -		39,118.34	24,708,016	632
青ねぎ	浜松市内	29,779.85	15,754,467	529
	静岡県(浜松市以外)	3,843.00	3,752,424	976
	北海道	2,580.00	2,045,749	793
	茨城	558.00	203,949	366
	長野	1,478.00	712,763	482
	愛知	828.00	473,864	572
	京都	17.70	44,211	2,498
- - - 合計 - - -		39,084.55	22,987,427	588
白ねぎ	浜松市内	85.00	17,430	205
	北海道	258.00	158,024	612
	青森	19,580.00	7,963,294	407
	秋田	50.00	21,000	420
	山形	4,510.00	902,890	200
	茨城	28,815.00	8,669,890	301
	群馬	1,130.00	365,973	324
	千葉	21,817.00	7,455,872	342
	東京	250.00	36,750	147
	長野	3,835.00	968,514	253
	中国	22,013.00	3,260,789	148
	その他	2,310.00	1,050,206	455
- - - 合計 - - -		104,653.00	30,870,632	295
わけぎ	浜松市内	59.70	13,383	224
	千葉	1,764.00	822,766	466
- - - 合計 - - -		1,823.70	836,149	458
うど	茨城	4.00	5,354	1,339
	栃木	12.00	14,278	1,190
	愛知	31.00	30,288	977

## 野菜

品名	産地	数量(kg)	金額(税込)	平均単価
- - -	合計 - - -	47.00	49,920	1,062
みつば	浜松市内	4,935.30	4,214,415	854
	静岡県(浜松市以外)	22.50	18,900	840
	茨城	1.80	17,638	9,799
	- - - 合計 - - -	4,959.60	4,250,953	857
しゅんぎく	北海道	171.00	164,740	963
	青森	51.00	52,710	1,034
	茨城	30.15	5,196	172
	群馬	472.50	273,944	580
	千葉	262.50	284,340	1,083
	長野	40.00	10,500	263
	岐阜	2.20	2,666	1,212
- - -	合計 - - -	1,029.35	794,096	771
にら	浜松市内	98.00	42,628	435
	静岡県(浜松市以外)	4.00	5,250	1,313
	茨城	2,728.00	938,280	344
	栃木	675.00	392,434	581
	岡山	5.00	23,834	4,767
	高知	12,525.00	9,031,921	721
	台湾	0.40	672	1,680
	その他	1,540.00	1,097,628	713
- - -	合計 - - -	17,575.40	11,532,647	656
セルリー	静岡県(浜松市以外)	0.50	723	1,446
	北海道	250.00	4,514	18
	長野	16,120.00	4,654,196	289
	豪州	1.70	5,890	3,465
	NZ	4.03	8,610	2,136
	その他	1.77	4,646	2,625
- - -	合計 - - -	16,378.00	4,678,579	286
アスパラガス	静岡県(浜松市以外)	1,315.70	950,593	722
	山形	280.00	214,197	765
	栃木	753.00	617,977	821
	長野	12,722.20	11,416,523	897
	愛知	1,830.00	1,469,470	803
	香川	170.00	160,386	943
	高知	98.70	63,630	645
	福岡	340.00	135,187	398
	佐賀	1,253.15	1,060,418	846
	長崎	35.00	42,000	1,200

## 野菜

品名	産地	数量(kg)	金額(税込)	平均単価
アスパラガス	熊 本	2,021.50	1,734,834	858
	タ イ	23.99	57,642	2,403
	その他	2,720.90	2,282,704	839
	- - - 合 計 - - -	23,564.14	20,205,561	857
カリフラワー	北海道	252.00	82,945	329
	長 野	2,647.00	703,437	266
	徳 島	72.00	20,160	280
	- - - 合 計 - - -	2,971.00	806,542	271
ブロッコリー	北海道	73,898.00	32,491,239	440
	長 野	280.00	85,311	305
	米 国	6,553.40	1,979,554	302
	その他	2,646.00	853,650	323
	- - - 合 計 - - -	83,377.40	35,409,754	425
レタス	群 馬	9,150.00	1,914,379	209
	長 野	360,120.00	53,415,524	148
	愛 知	1,362.00	735,306	540
	京 都	200.00	39,900	200
	- - - 合 計 - - -	370,832.00	56,105,109	151
その他レタス	長 野	46,465.80	16,075,856	346
- - - 合 計 - - -	46,465.80	16,075,856	346	
サラダ菜	浜松市内	3,656.00	2,166,036	592
	静岡県(浜松市以外)	56.00	19,236	344
	- - - 合 計 - - -	3,712.00	2,185,272	589
パセリ	浜松市内	1.30	178	137
	長 野	3,531.00	4,566,906	1,293
	- - - 合 計 - - -	3,532.30	4,567,084	1,293
チンゲンサイ	浜松市内	12,474.25	3,878,679	311
	静岡県(浜松市以外)	3,491.40	1,174,229	336
	茨 城	470.80	107,292	228
	愛 知	1,038.00	236,822	228
	- - - 合 計 - - -	17,474.45	5,397,022	309

## 野菜

品名	産地	数量(kg)	金額(税込)	平均単価
タアサイ	浜松市内	146.00	54,588	374
	静岡県(浜松市以外)	182.00	62,474	343
	- - - 合計 - - -	328.00	117,062	357
その他葉茎菜類	浜松市内	8,550.40	3,455,667	404
	静岡県(浜松市以外)	3,860.65	1,677,767	435
	山形	0.50	440	880
	福島	2,020.00	449,710	223
	茨城	17,017.00	6,486,641	381
	埼玉	356.10	212,096	596
	千葉	27.50	9,742	354
	東京	10.00	6,561	656
	神奈川	117.10	201,914	1,724
	長野	4,806.00	1,624,274	338
	岐阜	26.50	42,210	1,593
	愛知	856.20	687,668	803
	三重	3.00	892	297
	京都	0.80	1,122	1,403
	大阪	1,050.00	382,658	364
	広島	245.00	161,696	660
	徳島	0.20	252	1,260
	中国	827.00	310,862	376
	マレーシア	9.00	17,742	1,971
	オランダ	5.10	12,578	2,466
NZ	45.00	50,182	1,115	
米国	1,337.50	870,648	651	
- - - 合計 - - -	41,170.55	16,663,322	405	
きゅうり	浜松市内	1,835.40	309,686	169
	静岡県(浜松市以外)	360.00	101,534	282
	北海道	20.00	4,200	210
	青森	2,990.00	827,188	277
	岩手	1,385.00	414,790	299
	秋田	2,250.00	718,236	319
	山形	92,555.00	21,374,703	231
	福島	248,792.00	63,006,198	253
	群馬	8,055.00	2,942,442	365
	石川	71.00	42,742	602
	山梨	3,725.00	1,327,298	356
	長野	5,800.00	1,857,913	320
	愛知	5,389.00	537,541	100
	その他	27,797.00	6,968,485	251
	- - - 合計 - - -	401,024.40	100,432,956	250
かぼちゃ	浜松市内	10,147.60	1,157,306	114
	静岡県(浜松市以外)	5,120.00	658,556	129
	北海道	45,990.00	8,395,786	183
	青森	1,590.00	255,570	161

## 野菜

品名	産地	数量(kg)	金額(税込)	平均単価
かぼちゃ	宮 城	1.00	2,624	2,624
	山 形	6,822.00	1,076,768	158
	茨 城	126,600.00	26,108,633	206
	群 馬	16.00	15,014	938
	千 葉	2.00	5,670	2,835
	神奈川	192.00	142,162	740
	石 川	20.00	10,080	504
	山 梨	16.00	19,320	1,208
	長 野	4,186.90	1,613,018	385
	愛 知	347.00	148,729	429
	京 都	10.00	4,200	420
	岡 山	15.00	4,934	329
	宮 崎	455.00	120,750	265
	鹿児島	210.00	47,880	228
	- - - 合 計 - - -		201,740.50	39,787,000
なす	浜松市内	15,806.90	1,925,610	122
	岩 手	715.00	277,408	388
	秋 田	12.00	8,820	735
	山 形	6.00	3,780	630
	福 島	4,980.00	1,106,617	222
	茨 城	3,290.60	803,886	244
	栃 木	34,811.51	9,672,395	278
	群 馬	8,912.00	2,134,684	240
	埼 玉	3,455.00	805,552	233
	新 潟	255.00	185,114	726
	福 井	156.00	100,378	643
	山 梨	105,440.00	25,886,125	246
	長 野	1,521.00	514,276	338
	岐 阜	3,815.00	1,275,021	334
	愛 知	5,500.50	1,373,584	250
	京 都	3.00	3,674	1,225
	大 阪	100.00	121,532	1,215
	奈 良	9,744.00	3,155,608	324
	和歌山	6.00	2,940	490
	徳 島	140.00	69,036	493
高 知	495.00	216,294	437	
熊 本	2,556.00	375,523	147	
- - - 合 計 - - -		201,720.51	50,017,857	248
こなす	茨 城	5.00	524	105
	高 知	125.50	181,591	1,447
	- - - 合 計 - - -		130.50	182,115
トマト	浜松市内	404.80	294,461	727
	静岡県(浜松市以外)	686.60	307,486	448
	北海道	161,980.00	59,829,708	369
	青 森	9,408.00	3,791,758	403

## 野菜

品名	産地	数量(kg)	金額(税込)	平均単価
トマト	山形	15,786.00	4,930,700	312
	茨城	1,072.00	416,320	388
	群馬	12,396.00	5,471,010	441
	千葉	8,312.00	3,214,994	387
	長野	2,768.00	1,074,990	388
	岐阜	456.00	214,512	470
	愛知	202,436.75	77,369,831	382
	- - - 合計 - - -		415,706.15	156,915,770
ミニトマト	浜松市内	1,328.80	938,369	706
	北海道	5,181.60	4,196,847	810
	青森	299.80	206,114	688
	山形	25.00	15,750	630
	茨城	1,098.60	712,550	649
	栃木	101.60	87,506	861
	千葉	624.00	493,290	791
	長野	708.20	536,988	758
	愛知	55,972.80	41,573,402	743
	宮崎	6.00	7,350	1,225
	- - - 合計 - - -		65,346.40	48,768,166
ピーマン	浜松市内	221.35	91,403	413
	北海道	2,400.00	742,350	309
	青森	7,884.50	2,213,234	281
	岩手	9,532.50	3,760,611	395
	山形	50.00	13,650	273
	福島	225.00	29,400	131
	茨城	57,350.75	17,674,218	308
	千葉	42.00	64,680	1,540
	長野	580.50	281,134	484
	岐阜	100.80	54,021	536
	愛知	168.95	151,640	898
	和歌山	59.00	69,084	1,171
	高知	174.00	269,948	1,551
	韓国	2,635.00	1,521,672	577
	オランダ	7,538.26	5,068,495	672
- - - 合計 - - -		88,962.61	32,005,540	360
ししとうがらし	浜松市内	1,419.88	871,664	614
	静岡県(浜松市以外)	5.60	4,047	723
	茨城	822.50	710,405	864
	千葉	664.00	971,553	1,463
	愛知	0.50	2,456	4,912
	京都	7.50	8,639	1,152
	和歌山	8.00	11,340	1,418
	徳島	2.00	1,470	735
	香川	102.00	142,062	1,393
	高知	687.00	915,216	1,332



## 野菜

品名	産地	数量(kg)	金額(税込)	平均単価
ししとうがらし	大分	60.00	84,730	1,412
	鹿児島	15.00	5,512	367
	- - - 合計 - - -	3,793.98	3,729,094	983
とうもろこし	静岡県(浜松市以外)	14,312.00	3,012,439	210
	北海道	12,000.00	2,858,669	238
	茨城	475.00	91,874	193
	千葉	76,135.00	19,030,767	250
	長野	9,410.00	2,188,033	233
	その他	690.00	143,220	208
	- - - 合計 - - -	113,022.00	27,325,002	242
オクラ	浜松市内	4,366.80	2,447,804	561
	静岡県(浜松市以外)	15.00	4,724	315
	群馬	26.00	32,968	1,268
	山梨	141.60	76,227	538
	愛知	774.00	428,710	554
	高知	54.05	170,677	3,158
	宮崎	690.50	502,391	728
	鹿児島	20,096.00	13,268,850	660
	- - - 合計 - - -	26,163.95	16,932,351	647
とうがん	浜松市内	61,096.00	3,561,424	58
	静岡県(浜松市以外)	6,965.00	654,564	94
	茨城	30.00	1,890	63
	愛知	460.00	77,854	169
	- - - 合計 - - -	68,551.00	4,295,732	63
しろり	浜松市内	15.00	2,100	140
	静岡県(浜松市以外)	116.00	46,194	398
	千葉	16.00	20,790	1,299
	- - - 合計 - - -	147.00	69,084	470
その他果菜類	浜松市内	9,934.55	3,327,013	335
	静岡県(浜松市以外)	25.00	19,950	798
	福島	1,020.00	231,304	227
	長野	30.00	24,464	815
	愛知	503.40	107,148	213
	岡山	12.00	10,500	875
	佐賀	42.00	22,050	525
	熊本	952.00	279,888	294
	大分	894.00	371,025	415
	宮崎	1,331.50	470,660	353
	鹿児島	3,240.00	1,094,404	338

## 野菜

品名	産地	数量(kg)	金額(税込)	平均単価
その他果菜類	その他	2,109.00	387,795	184
- - -	合計 - - -	20,093.45	6,346,201	316
いんげん	浜松市内	334.15	194,664	583
	北海道	2,046.00	2,284,268	1,116
	青森	96.00	109,410	1,140
	岩手	236.00	287,276	1,217
	秋田	184.00	202,332	1,100
	長野	2,586.00	2,608,704	1,009
	岐阜	40.00	17,430	436
	愛知	542.30	342,458	631
	沖縄	1.00	2,310	2,310
- - -	合計 - - -	6,065.45	6,048,852	997
さやえんどう	北海道	1,514.00	3,103,362	2,050
	中国	226.00	201,702	892
- - -	合計 - - -	1,740.00	3,305,064	1,899
えだまめ	浜松市内	6,419.10	2,859,746	446
	静岡県(浜松市以外)	3,360.65	2,236,265	665
	岩手	560.00	384,720	687
	秋田	1,760.00	1,304,520	741
	山形	368.30	338,098	918
	栃木	821.00	671,264	818
	群馬	1,057.00	890,714	843
	新潟	12.00	11,340	945
	長野	60.00	7,560	126
	京都	12.00	16,800	1,400
- - -	合計 - - -	14,430.05	8,721,027	604
その他豆科野菜類	浜松市内	352.80	116,414	330
	静岡県(浜松市以外)	0.20	472	2,360
	岐阜	50.00	47,982	960
	愛知	109.50	227,582	2,078
- - -	合計 - - -	512.50	392,450	766
かんしょ	浜松市内	75,554.50	13,977,029	185
	静岡県(浜松市以外)	24,376.00	5,790,148	238
	茨城	46,875.00	7,109,843	152
	千葉	11,450.00	1,918,805	168
	徳島	555.00	200,496	361
	香川	100.00	31,604	316
	宮崎	440.00	121,957	277

## 野菜

品名	産地	数量(kg)	金額(税込)	平均単価
- - - 合計 - - -		159,350.50	29,149,882	183
ばれいしょ	浜松市内	37,360.50	1,887,955	51
	静岡県(浜松市以外)	31,550.00	3,234,567	103
	北海道	81,852.00	10,228,005	125
	茨城	10.00	1,260	126
	- - - 合計 - - -	150,772.50	15,351,787	102
メークイン	浜松市内	2,010.00	61,213	30
	静岡県(浜松市以外)	2,150.00	259,870	121
	北海道	50,810.00	6,321,399	124
	青森	30,940.00	3,826,250	124
	千葉	690.00	57,960	84
	鹿児島	1,000.00	141,750	142
	- - - 合計 - - -	87,600.00	10,668,442	122
男爵	浜松市内	20,950.00	1,848,251	88
	静岡県(浜松市以外)	21,940.00	2,448,695	112
	北海道	68,850.00	7,838,700	114
	- - - 合計 - - -	111,740.00	12,135,646	109
さといも	浜松市内	11,461.10	4,237,386	370
	静岡県(浜松市以外)	7,530.40	2,656,916	353
	北海道	1,550.00	421,206	272
	茨城	5.00	3,570	714
	愛媛	3,230.00	935,232	290
	宮崎	29,147.70	9,372,861	322
	鹿児島	1,500.00	523,422	349
	- - - 合計 - - -	54,424.20	18,150,593	334
セレバス	浜松市内	263.00	52,918	201
	- - - 合計 - - -	263.00	52,918	201
ながいも	北海道	44,780.00	12,785,734	286
	青森	34,810.00	11,042,404	317
	長野	40.00	21,840	546
	- - - 合計 - - -	79,630.00	23,849,978	300
やまのいも	群馬	1,164.00	408,850	351
	千葉	5,120.00	2,924,658	571

## 野菜

品名	産地	数量(kg)	金額(税込)	平均単価
- - -	合計 - - -	6,284.00	3,333,508	530
たまねぎ	浜松市内	29.75	6,928	233
	静岡県(浜松市以外)	9,263.00	559,435	60
	北海道	194,452.00	14,051,398	72
	茨城	5,216.00	469,854	90
	神奈川	2,075.00	103,214	50
	富山	13,800.00	982,956	71
	愛知	7,990.00	743,502	93
	兵庫	311,430.00	27,387,895	88
	中国	3,200.00	184,170	58
	NZ	1,645.00	357,096	217
	米国	731.00	166,690	228
	その他	45,850.00	3,752,392	82
	- - -	合計 - - -	595,681.75	48,765,530
にんにく	浜松市内	25.20	4,620	183
	青森	3,239.80	4,667,656	1,441
	愛知	15.00	8,924	595
	香川	28.00	14,700	525
	中国	9,220.00	1,706,452	185
- - -	合計 - - -	12,528.00	6,402,352	511
エシャレット	浜松市内	579.50	584,736	1,009
	静岡県(浜松市以外)	9.40	16,346	1,739
	茨城	485.00	532,768	1,098
	神奈川	508.00	581,478	1,145
	オランダ	10.00	5,880	588
	その他	101.00	84,516	837
- - -	合計 - - -	1,692.90	1,805,724	1,067
ゆりね	北海道	88.90	86,226	970
	京都	17.60	43,784	2,488
- - -	合計 - - -	106.50	130,010	1,221
その他土物類	北海道	7.10	20,795	2,929
	- - -	合計 - - -	7.10	20,795
わさび	静岡県(浜松市以外)	73.00	396,159	5,427
	- - -	合計 - - -	73.00	396,159

## 野菜

品名	産地	数量(kg)	金額(税込)	平均単価
しょうが	浜松市内	7,660.79	4,484,948	585
	静岡県(浜松市以外)	1,080.95	728,633	674
	和歌山	120.00	61,320	511
	高知	30,796.20	18,635,395	605
	熊本	2,488.80	1,718,318	690
	中国	5,282.00	1,488,752	282
	- - - 合計 - - -		47,428.74	27,117,366
とうがらし	浜松市内	17.20	6,938	403
	愛知	1.50	2,677	1,785
	京都	31.60	102,728	3,251
	鹿児島	96.00	50,392	525
	- - - 合計 - - -		146.30	162,735
め類	浜松市内	88.00	100,800	1,145
	栃木	0.02	1,364	68,200
	埼玉	2.88	16,630	5,774
	岐阜	34.10	26,563	779
	愛知	20.33	952,709	46,862
	広島	144.40	332,112	2,300
	福岡	6.49	42,827	6,599
	- - - 合計 - - -		296.22	1,473,005
かいわれ	静岡県(浜松市以外)	7,815.10	3,842,674	492
	神奈川	427.00	224,171	525
	岐阜	4.80	3,652	761
	愛知	1.00	1,574	1,574
	三重	0.10	99	990
	広島	931.00	565,149	607
	徳島	1.00	1,890	1,890
	- - - 合計 - - -		9,180.00	4,639,209
しそ	静岡県(浜松市以外)	6.00	2,204	367
	秋田	0.10	104	1,040
	愛知	140.18	596,889	4,258
	広島	2.20	25,408	11,549
	- - - 合計 - - -		148.48	624,605
おおば	浜松市内	1.20	126	105
	愛知	5,354.50	18,942,674	3,538
	高知	4.00	12,600	3,150

## 野菜

品名	産地	数量(kg)	金額(税込)	平均単価	
- - -	合計	- - -	5,359.70	18,955,400	3,537
みょうが	浜松市内	343.77	361,653	1,052	
	宮 城	7.25	19,687	2,715	
	長 野	3,794.50	2,498,152	658	
	愛 知	812.40	1,259,968	1,551	
	高 知	1,014.00	2,113,490	2,084	
	その他	12.00	37,800	3,150	
- - -	合計	- - -	5,983.92	6,290,750	1,051
その他香辛つま物	浜松市内	714.60	593,617	831	
	静岡県(浜松市以外)	1,157.69	474,138	410	
	北海道	52.30	126,304	2,415	
	青 森	3.20	11,550	3,609	
	宮 城	5.00	2,100	420	
	秋 田	9.10	22,100	2,429	
	山 形	4.54	11,955	2,633	
	茨 城	4.77	32,914	6,900	
	群 馬	0.10	1,154	11,540	
	埼 玉	0.58	6,350	10,948	
	千 葉	4.69	28,837	6,149	
	東 京	268.61	735,141	2,737	
	神奈川	9.00	7,138	793	
	新 潟	5.00	5,144	1,029	
	長 野	14.24	60,458	4,246	
	岐 阜	34.46	403,132	11,699	
	愛 知	732.75	4,714,788	6,434	
	三 重	2.90	3,674	1,267	
	滋 賀	19.55	19,759	1,011	
	大 阪	612.01	644,280	1,053	
	兵 庫	0.24	2,151	8,963	
	和歌山	13.00	3,150	242	
	広 島	302.20	379,774	1,257	
	徳 島	23.52	117,730	5,006	
	高 知	156.00	114,615	735	
	大 分	6.56	11,760	1,793	
	沖 縄	8.00	12,600	1,575	
	中 国	3.00	5,774	1,925	
	N Z	3.00	5,040	1,680	
	タ イ	219.92	291,235	1,324	
	台 湾	25.00	48,508	1,940	
- - -	合計	- - -	4,415.53	8,896,870	2,015
生しいたけ	浜松市内	4,390.40	3,857,694	879	
	静岡県(浜松市以外)	10,438.70	9,567,339	917	
	北海道	210.00	183,954	876	
	秋 田	115.60	156,759	1,356	
	長 野	48.00	10,080	210	

## 野菜

品名	産地	数量(kg)	金額(税込)	平均単価
生しいたけ	岐 阜	24.00	15,750	656
	愛 知	21.90	21,951	1,002
	三 重	2,300.00	1,485,540	646
	滋 賀	753.00	550,604	731
	長 崎	69.00	72,438	1,050
	中 国	340.00	139,119	409
	その他	3,082.85	1,956,073	635
	- - - 合 計 - - -		21,793.45	18,017,301
まつたけ	東 京	3.00	11,550	3,850
	カ ナダ	126.00	781,720	6,204
	中 国	1,876.80	7,924,628	4,222
	- - - 合 計 - - -		2,005.80	8,717,898
なめこ	静岡県(浜松市以外)	5,796.00	1,808,624	312
	福 島	0.60	566	943
	長 野	7,440.80	2,835,918	381
	岐 阜	184.50	11,554	63
	高 知	0.70	514	734
	その他	835.00	220,508	264
	- - - 合 計 - - -		14,257.60	4,877,684
えのきだけ	新 潟	306.00	31,813	104
	長 野	61,922.00	10,544,215	170
	- - - 合 計 - - -		62,228.00	10,576,028
しめじ	浜松市内	14,584.00	5,327,417	365
	静岡県(浜松市以外)	12,473.96	5,203,731	417
	新 潟	6,639.00	1,551,596	234
	富 山	61.20	24,778	405
	長 野	39,401.40	12,886,518	327
	岐 阜	308.00	100,362	326
	三 重	3.30	7,980	2,418
	京 都	120.60	12,215	101
	- - - 合 計 - - -		73,591.46	25,114,597
その他きのこ類	浜松市内	6,403.00	2,866,788	448
	静岡県(浜松市以外)	6,280.20	3,070,727	489
	茨 城	3.00	3,150	1,050
	千 葉	21.60	69,720	3,228
	新 潟	10,856.68	5,038,843	464
	山 梨	0.40	1,468	3,670
	長 野	13,077.46	5,456,399	417
	愛 知	1.10	2,445	2,223

## 野菜

品名	産地	数量(kg)	金額(税込)	平均単価
その他きのこ類	和歌山	1.80	7,034	3,908
	岡山	373.20	623,004	1,669
	高知	0.20	378	1,890
	沖縄	0.06	220	3,667
- - - 合計 - - -		37,018.70	17,140,176	463
その他山菜類	秋田	47.10	113,165	2,403
	中国	5.00	8,923	1,785
- - - 合計 - - -		52.10	122,088	2,343
ゆず	浜松市内	377.02	156,307	415
	徳島	419.90	617,132	1,470
	大分	20.00	13,860	693
- - - 合計 - - -		816.92	787,299	964
ぎんなん	新潟	10.00	12,600	1,260
	愛知	63.80	151,352	2,372
	熊本	55.00	127,050	2,310
- - - 合計 - - -		128.80	291,002	2,259
その他野菜	浜松市内	2,021.50	1,326,983	656
	静岡県(浜松市以外)	20.10	24,442	1,216
	山形	2.00	3,780	1,890
	群馬	1.00	1,260	1,260
	千葉	10.10	18,290	1,811
	新潟	402.50	144,176	358
	愛知	25.20	23,834	946
	中国	40.00	52,494	1,312
	米国	20.00	75,600	3,780
- - - 合計 - - -		2,542.40	1,670,859	657
野菜	合計	6,569,310.01	1,337,643,268	204



## 果実

品名	産地	数量(kg)	金額(税込)	平均単価
ハウスみかん	浜松市内	66,215.40	47,468,488	717
	静岡県(浜松市以外)	37,257.05	26,287,604	706
	山 梨	68.20	105,630	1,549
	愛 知	685.00	658,976	962
	佐 賀	949.00	802,300	845
	長 崎	732.00	333,060	455
- - - 合 計 - - -		105,906.65	75,656,058	714
レモン	浜松市内	113.00	82,318	728
	高 知	15.00	18,900	1,260
	メキシコ	1,102.00	780,656	708
	その他	24,983.80	5,383,746	215
- - - 合 計 - - -		26,213.80	6,265,620	239
バレンシアオレン	豪 州	8,003.00	1,312,286	164
	N Z	1,173.00	180,494	154
	米 国	46,087.00	6,946,365	151
	その他	9,336.00	1,364,984	146
- - - 合 計 - - -		64,599.00	9,804,129	152
グレープフルーツ	その他	60,588.00	8,728,837	144
- - - 合 計 - - -		60,588.00	8,728,837	144
祝	長 野	534.00	90,720	170
- - - 合 計 - - -		534.00	90,720	170
つがる	福 島	252.00	74,550	296
	山 梨	65.00	15,120	233
	長 野	56,980.00	18,036,258	317
- - - 合 計 - - -		57,297.00	18,125,928	316
ジョナゴールド	青 森	69,973.00	16,464,120	235
- - - 合 計 - - -		69,973.00	16,464,120	235
むつ	青 森	3,580.00	706,858	197
- - - 合 計 - - -		3,580.00	706,858	197

## 果実

品名	産地	数量(kg)	金額(税込)	平均単価
ふじ	青森	25,442.00	7,746,198	304
	長野	200.00	68,774	344
	- - - 合計 - - -	25,642.00	7,814,972	305
王林	青森	4,682.00	1,489,493	318
	- - - 合計 - - -	4,682.00	1,489,493	318
その他りんご類	青森	1,000.00	327,284	327
	長野	12,015.00	4,223,506	352
	- - - 合計 - - -	13,015.00	4,550,790	350
長十郎	浜松市内	36.00	5,354	149
	- - - 合計 - - -	36.00	5,354	149
幸水	浜松市内	140,297.00	47,838,655	341
	静岡県(浜松市以外)	5,533.00	1,916,822	346
	山形	30.00	10,394	346
	福島	1,505.00	309,434	206
	茨城	32,915.00	9,709,856	295
	山梨	17,075.90	7,761,652	455
	長野	99,330.00	35,476,708	357
	愛知	62,480.00	19,087,236	305
	佐賀	2,690.00	1,314,074	489
	熊本	315.00	150,570	478
- - - 合計 - - -	362,170.90	123,575,401	341	
豊水	浜松市内	1,895.00	463,120	244
	静岡県(浜松市以外)	80.00	16,484	206
	山梨	3,360.80	889,434	265
	愛知	1,675.00	367,140	219
	- - - 合計 - - -	7,010.80	1,736,178	248
その他なし類	浜松市内	2,755.00	833,882	303
	静岡県(浜松市以外)	360.00	143,376	398
	山梨	1,989.80	696,190	350
	愛知	14,340.00	5,264,626	367
	- - - 合計 - - -	19,444.80	6,938,074	357
次郎	静岡県(浜松市以外)	14.00	30,448	2,175

## 果実

品名	産地	数量(kg)	金額(税込)	平均単価
- - -	合計 - - -	14.00	30,448	2,175
もも	浜松市内	210.00	71,610	341
	青森	5,137.00	1,297,272	253
	福島	25,664.00	7,198,878	281
	山梨	60,982.73	23,964,889	393
	長野	122,723.00	43,056,787	351
	愛知	17,705.00	4,984,746	282
	岡山	16.00	18,900	1,181
	- - -	合計 - - -	232,437.73	80,593,082
ネクタリン	山梨	45.00	7,034	156
	長野	7,933.60	2,718,728	343
	- - -	合計 - - -	7,978.60	2,725,762
すもも	山形	2,536.80	749,532	295
	山梨	21,189.99	8,945,548	422
	長野	7,534.50	2,890,455	384
	- - -	合計 - - -	31,261.29	12,585,535
おうとう	米国	24.40	23,204	951
	- - -	合計 - - -	24.40	23,204
デラウェア	静岡県(浜松市以外)	140.00	65,100	465
	山形	75,075.20	36,071,952	480
	山梨	99,690.20	42,251,506	424
	長野	21,697.00	14,862,844	685
	- - -	合計 - - -	196,602.40	93,251,402
巨峰	山梨	87,306.80	58,664,558	672
	長野	29,863.30	29,536,124	989
	愛知	3,118.50	2,126,668	682
	- - -	合計 - - -	120,288.60	90,327,350
アレキサンドリア	岡山	480.40	653,688	1,361
	- - -	合計 - - -	480.40	653,688
ピオーネ	浜松市内	5,609.00	7,872,146	1,403
	静岡県(浜松市以外)	571.00	769,018	1,347

## 果実

品名	産地	数量(kg)	金額(税込)	平均単価
ピオーネ	山 梨	31,184.90	21,236,678	681
	長 野	1,321.00	1,487,210	1,126
- - -	合 計 - - -	38,685.90	31,365,052	811
ネオマスカット	山 梨	2,927.50	1,317,377	450
	岡 山	52.00	54,600	1,050
- - -	合 計 - - -	2,979.50	1,371,977	460
ベリーA	山 梨	466.00	169,888	365
- - -	合 計 - - -	466.00	169,888	365
その他ぶどう類	石 川	2.75	26,878	9,774
	山 梨	20,015.40	11,867,501	593
	長 野	2,777.50	3,575,756	1,287
	岡 山	14.00	26,878	1,920
- - -	合 計 - - -	22,809.65	15,497,013	679
くり	静岡県(浜松市以外)	28.00	9,500	339
	熊 本	131.50	151,934	1,155
- - -	合 計 - - -	159.50	161,434	1,012
いちじく	浜松市内	3,658.40	2,272,698	621
	静岡県(浜松市以外)	15,400.45	9,390,846	610
	山 梨	28.35	25,514	900
	愛 知	795.60	486,652	612
- - -	合 計 - - -	19,882.80	12,175,710	612
その他いちご類	長 野	9.00	32,550	3,617
	米 国	5,593.90	7,138,553	1,276
- - -	合 計 - - -	5,602.90	7,171,103	1,280
アールスメロン	浜松市内	51,366.40	33,459,105	651
	静岡県(浜松市以外)	42,607.80	27,164,451	638
	青 森	3,864.00	1,019,756	264
	茨 城	378.00	73,080	193
	愛 知	197.40	138,598	702
- - -	合 計 - - -	98,413.60	61,854,990	629
ハネジウメロン	米 国	31,852.00	5,150,604	162

## 果実

品名	産地	数量(kg)	金額(税込)	平均単価
- - -	合計 - - -	31,852.00	5,150,604	162
プリンスメロン	浜松市内	536.00	62,894	117
- - -	合計 - - -	536.00	62,894	117
アンデスメロン	浜松市内	144.00	7,560	53
	静岡県(浜松市以外)	395.00	8,294	21
	山形	1,290.00	393,052	305
	茨城	3,845.00	367,076	95
- - -	合計 - - -	5,674.00	775,982	137
その他メロン類	静岡県(浜松市以外)	1,470.00	362,821	247
	北海道	3,133.00	1,592,942	508
	青森	61,268.00	17,886,395	292
	秋田	226.00	89,878	398
	山形	536.00	124,729	233
- - -	合計 - - -	66,633.00	20,056,765	301
すいか	浜松市内	1,375.00	80,123	58
	静岡県(浜松市以外)	422.60	26,460	63
	北海道	95.00	27,404	288
	秋田	304,694.50	41,307,350	136
	山形	400,802.00	51,773,863	129
	埼玉	1,500.00	336,000	224
	福井	1,590.00	342,404	215
	長野	91,196.00	14,349,740	157
	愛知	7,305.00	703,812	96
- - -	合計 - - -	808,980.10	108,947,156	135
こだますいか	浜松市内	28,845.00	2,423,855	84
	静岡県(浜松市以外)	6,420.00	483,102	75
	青森	9,770.00	2,246,207	230
	愛知	2,000.00	204,224	102
- - -	合計 - - -	47,035.00	5,357,388	114
バナナ	エクアドル	2,197.00	434,266	198
	メキシコ	5.00	1,890	378
	比国	450,660.00	54,777,982	122
- - -	合計 - - -	452,862.00	55,214,138	122

## 果実

品名	産地	数量(kg)	金額(税込)	平均単価
パイナップル	比 国	85,850.00	13,654,595	159
	米 国	50.00	11,550	231
	- - - 合 計 - - -	85,900.00	13,666,145	159
キウイフルーツ	大 阪	20.00	115,500	5,775
	N Z	45,389.00	21,289,130	469
	米 国	152.00	66,360	437
	- - - 合 計 - - -	45,561.00	21,470,990	471
パパイヤ	宮 崎	15.00	10,500	700
	比 国	1,700.00	516,690	304
	米 国	25.00	6,824	273
	- - - 合 計 - - -	1,740.00	534,014	307
アボガド	メキシコ	5,800.00	3,480,885	600
	米 国	950.00	514,852	542
	- - - 合 計 - - -	6,750.00	3,995,737	592
その他熱帯性果実	浜松市内	460.24	397,408	863
	静岡県(浜松市以外)	870.50	1,109,166	1,274
	山 形	77.88	63,630	817
	宮 崎	85.20	189,314	2,222
	豪 州	30.00	5,354	178
	カ ナダ	40.00	57,330	1,433
	中 国	60.00	5,040	84
	メキシコ	1,801.00	640,488	356
	N Z	4.00	7,664	1,916
	比 国	905.76	378,354	418
	タ イ	336.96	210,356	624
	台 湾	250.00	185,848	743
	米 国	59.44	71,190	1,198
	その他	613.24	362,138	591
- - - 合 計 - - -	5,594.22	3,683,280	658	
その他の果実	浜松市内	434.00	268,370	618
	静岡県(浜松市以外)	713.30	1,157,782	1,623
	長 野	106.80	160,776	1,505
	沖 縄	11.50	21,424	1,863
	中 国	4.00	2,728	682
	米 国	781.98	1,064,298	1,361
	その他	40.00	18,480	462
	- - - 合 計 - - -	2,091.58	2,693,858	1,288

果实

品名	产地	数量(kg)	金额(税込)	平均単価
果实	合計	3,159,989.12	933,519,121	295

## その他

品名	産地	数量(kg)	金額(税込)	平均単価
冷凍野菜	中国	98.50	26,884	273
	NZ	38.00	11,172	294
	- - - 合計 - - -	136.50	38,056	279
切りぼし大根	北海道	232.80	454,222	1,951
	宮崎	602.00	984,190	1,635
	鹿児島	3.60	7,140	1,983
	- - - 合計 - - -	838.40	1,445,552	1,724
その他乾燥野菜	浜松市内	63.80	188,368	2,952
	静岡県(浜松市以外)	139.96	392,490	2,804
	愛知	14.20	21,990	1,549
	中国	6.00	20,417	3,403
	- - - 合計 - - -	223.96	623,265	2,783
野菜びん缶詰	千葉	4.80	1,764	368
	長野	6.00	5,380	897
	中国	269.20	107,696	400
	- - - 合計 - - -	280.00	114,840	410
野菜ジュース	愛知	90.00	58,590	651
	- - - 合計 - - -	90.00	58,590	651
野菜水煮	静岡県(浜松市以外)	6.40	3,150	492
	千葉	11.40	4,410	387
	愛媛	9.50	6,824	718
	福岡	20.40	43,260	2,121
	中国	4,772.10	1,176,655	247
	米国	539.00	93,030	173
	- - - 合計 - - -	5,358.80	1,327,329	248
豆もやし	浜松市内	52,165.13	4,773,810	92
	静岡県(浜松市以外)	2,412.10	279,114	116
	福島	2,055.00	272,944	133
	新潟	2,006.00	264,316	132
	岐阜	62,307.00	8,467,183	136
	- - - 合計 - - -	120,945.23	14,057,367	116
その他加工野菜	静岡県(浜松市以外)	146.00	41,118	282



## その他

品名	産地	数量(kg)	金額(税込)	平均単価
その他加工野菜	北海道	10.00	5,670	567
	群馬	199.50	47,460	238
	岐阜	367.50	77,224	210
	愛知	2,282.00	493,604	216
	カナダ	10.00	19,214	1,921
	中国	46,388.00	2,499,069	54
	NZ	230.00	135,486	589
	比国	5.00	9,607	1,921
	タイ	90.00	32,442	360
	米国	5.00	9,607	1,921
	その他	0.40	3,769	9,423
- - - 合計 - - -		49,733.40	3,374,270	68
つけもの	浜松市内	2,307.00	535,015	232
	静岡県(浜松市以外)	50.00	20,160	403
	福島	46.00	32,016	696
	愛知	53.20	40,908	769
	宮崎	1,649.00	1,120,376	679
	鹿児島	644.00	326,510	507
	中国	10.00	5,880	588
	- - - 合計 - - -		4,759.20	2,080,865
その他乾燥果実	神奈川	1.00	2,100	2,100
	中国	33.00	20,084	609
	比国	25.92	30,884	1,192
	米国	7.00	4,774	682
- - - 合計 - - -		66.92	57,842	864
果実びん缶詰	比国	343.08	83,613	244
	タイ	108.80	37,773	347
- - - 合計 - - -		451.88	121,386	269
果実ジュース	浜松市内	3.00	10,394	3,465
	青森	2,703.70	648,504	240
	秋田	8.00	3,360	420
	長野	21.45	9,344	436
	宮崎	33.75	28,548	846
- - - 合計 - - -		2,769.90	700,150	253
その他加工果実	静岡県(浜松市以外)	552.00	586,950	1,063
	愛媛	777.45	571,190	735
	長崎	3,835.50	1,568,573	409
	中国	53.50	36,429	681
	比国	2,140.00	513,192	240

## その他

品名	産地	数量(kg)	金額(税込)	平均単価
その他加工果実	タイ	1.44	2,896	2,011
	米 国	306.20	244,663	799
	その他	730.80	272,094	372
	- - - 合 計 - - -	8,396.89	3,795,987	452
その他の食品	浜松市内	3,305.17	1,657,647	502
	静岡県(浜松市以外)	1,671.82	408,168	244
	北海道	15.00	10,500	700
	福 島	26.88	33,264	1,238
	埼 玉	226.32	96,516	426
	千 葉	28.00	16,585	592
	岐 阜	142.80	65,672	460
	愛 知	3,301.28	1,008,538	305
	愛 媛	927.25	735,274	793
	長 崎	7,891.28	3,221,568	408
	中 国	1,703.40	582,286	342
	その他	30.00	7,664	255
	- - - 合 計 - - -	19,269.20	7,843,682	407
その他	浜松市内	4,377.61	2,117,759	484
	静岡県(浜松市以外)	4,647.70	2,061,683	444
	北海道	13,880.00	3,415,366	246
	福 島	900.00	332,640	370
	群 馬	60.00	17,324	289
	愛 知	508.80	226,060	444
	宮 崎	100.00	42,052	421
	鹿児島	100.00	40,740	407
	中 国	1,120.00	516,514	461
	N Z	1,282.90	145,014	113
	その他	1,278.50	480,011	375
- - - 合 計 - - -	28,255.51	9,395,163	333	
その他	合 計	241,575.79	45,034,344	186
総 合 計		9,970,874.92	2,316,196,733	232