

市場月報

平成
23 8

○ 水産物部

- 1 種別取扱高 本月の概要
- 2 種別日別取扱高
- 3 委託・買付別種別取扱高
- 4 県内・県外別種別取扱高
- 5 都道府県別種別取扱高
- 6 品目別取扱数量順位表
- 7 品目別取扱金額順位表
- 8~ 品目産地別取扱高

浜松市中央卸売市場

1 種別取扱高

数量 = kg
金額 = 円(税込)

種別	本月取扱高				一日平均取扱高	
	数量		金額	平均単価	数量	金額
生鮮魚	1,115,029.63	44.0 %	758,523,942	35.6 %	680	31,605,164
冷凍魚	708,419.47	27.9 %	767,623,795	36 %	1084	31,984,324
塩加品	709,339.25	28.1 %	602,163,777	28.4 %	849	25,090,157
合計	2,532,788.35	100 %	2,128,311,514	100 %	840	88,679,646

種別	前月取扱高及び対比			
	数量		金額	
生鮮魚	1,097,292.84	101.6 %	718,507,454	105.6 %
冷凍魚	743,496.82	95.3 %	909,361,517	84.4 %
塩加品	718,354.17	98.7 %	692,564,170	86.9 %
合計	2,559,143.83	99.0 %	2,320,433,141	91.7 %

種別	前年同期取扱高及び対比			
	数量		金額	
生鮮魚	1,270,475.10	87.8 %	776,570,867	97.7 %
冷凍魚	846,947.01	83.6 %	817,596,669	93.9 %
塩加品	1,037,007.86	68.4 %	682,893,515	88.2 %
合計	3,154,429.97	80.3 %	2,277,061,051	93.5 %

本月の概要

- | | | | |
|---------|---------------------|---------|---------------------|
| 1 開市日数 | 24 日 | | |
| 2 最高入荷日 | 8月13日 165,653.29 kg | 4 最高売上日 | 8月13日 158,005,693 円 |
| 3 最低入荷日 | 8月30日 82,574.20 kg | 5 最低売上日 | 8月30日 57,372,137 円 |

編集方法

この市場月報は、浜松市中央卸売市場において、当該月中に取引された生鮮食料品(青果部・水産物部)に関し、卸売業者が浜松市中央卸売市場業務条例等の定めるところにより提出した各種報告書に基づいて作成しました。

- | | |
|--------|--------------------------------------|
| 単位 | kg・円(税込)にて表示してあります。 |
| 平均単価 | 有効桁において、単純平均値を用いています。 |
| 産地 | 原則として、当該出荷者の属する都道府県別(属人主義)による産地表示です。 |
| 端数処理 | 単位未満の数値を処理してあるため、合計と一致しない場合があります。 |
| お問い合わせ | 浜松市中央卸売市場 053-427-7406 |

2 種別日別取扱高

数量 = kg
金額 = 円(税込)

		生鮮魚		冷凍魚		塩加品	
日	曜日	数量	金額	数量	金額	数量	金額
8月1日	月	51,175.36	31,887,253	34,980.81	42,950,372	40,659.14	38,613,999
8月2日	火	41,390.39	25,639,562	31,950.51	41,613,139	29,481.25	28,934,208
8月3日	水	34,853.48	20,773,643	24,418.68	25,103,802	25,477.14	23,284,197
8月4日	木	47,233.22	28,560,016	28,629.64	32,837,551	26,932.00	30,337,878
8月5日	金	48,411.87	32,013,080	35,481.71	40,239,692	24,363.59	19,364,341
8月6日	土	44,047.55	31,049,441	28,619.05	32,325,942	35,945.71	30,104,819
8月7日	日						
8月8日	月	49,493.76	28,143,009	29,286.66	31,306,209	31,518.65	25,901,520
8月9日	火	39,730.96	24,322,871	28,311.25	29,182,490	27,825.91	21,375,306
8月10日	水	30,152.01	20,581,951	31,564.77	34,499,540	22,218.57	19,634,957
8月11日	木	45,969.83	33,700,469	43,090.44	44,370,478	27,777.94	24,189,982
8月12日	金	45,935.76	39,550,861	39,972.06	46,529,111	30,444.65	26,243,921
8月13日	土	63,163.87	53,770,731	49,613.31	63,848,966	52,876.11	40,385,996
8月14日	日						
8月15日	月						
8月16日	火						
8月17日	水	40,097.70	36,317,397	30,477.97	34,684,278	33,990.18	26,873,066
8月18日	木	38,063.85	28,944,562	23,257.20	21,694,585	23,684.74	21,841,235
8月19日	金	40,504.72	31,792,382	29,421.71	32,297,819	21,083.11	19,146,346
8月20日	土	52,500.76	40,163,498	21,932.88	22,854,684	34,255.94	26,859,169
8月21日	日						
8月22日	月	56,599.62	34,745,997	26,303.15	27,712,601	29,186.04	23,287,421
8月23日	火	48,898.92	30,916,428	24,631.58	27,064,176	31,666.90	30,274,091
8月24日	水						
8月25日	木	56,819.18	36,698,430	28,361.09	24,603,497	40,944.25	27,320,479
8月26日	金	46,140.41	33,402,981	24,553.28	23,630,609	24,736.55	20,713,088
8月27日	土	70,190.42	45,273,833	30,543.57	29,806,148	30,977.48	25,365,218
8月28日	日						
8月29日	月	50,938.98	27,031,356	22,731.70	20,202,736	27,994.37	25,752,607
8月30日	火	40,130.83	22,485,709	22,343.32	20,904,196	20,100.05	13,982,232
8月31日	水	32,586.18	20,758,482	17,943.13	17,361,174	15,198.98	12,377,701

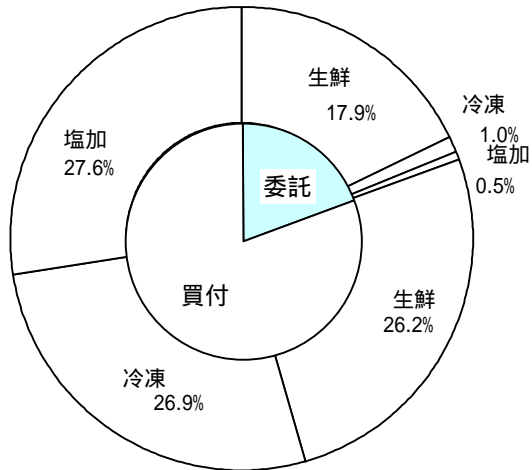
3 委託・買付別種別取扱高

数量 = kg
金額 = 円(税込)

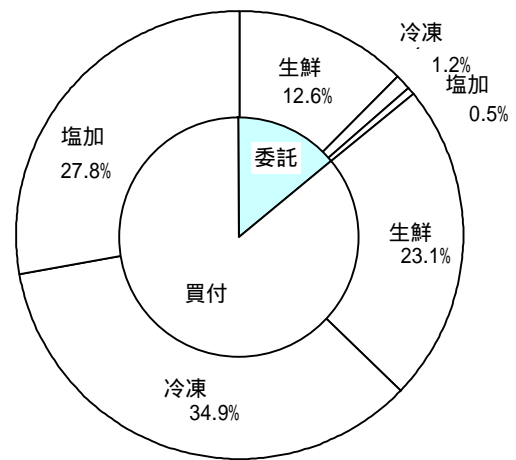
種別	項目	委託	%	買付	%	合計	%
生鮮魚	数量	452,398.92	40.5	662,630.71	59.5	1,115,029.63	100
	金額	267,806,180	35.3	490,717,762	64.7	758,523,942	100
冷凍魚	数量	26,081.55	3.6	682,337.92	96.4	708,419.47	100
	金額	24,831,204	3.2	742,792,591	96.8	767,623,795	100
塩加品	数量	11,426.83	1.6	697,912.42	98.4	709,339.25	100
	金額	11,160,803	1.8	591,002,974	98.2	602,163,777	100
合計	数量	489,907.30	19.3	2,042,881.05	80.7	2,532,788.35	100
	金額	303,798,187	14.2	1,824,513,327	85.8	2,128,311,514	100

委託・買付取扱高比率グラフ

数量



金額



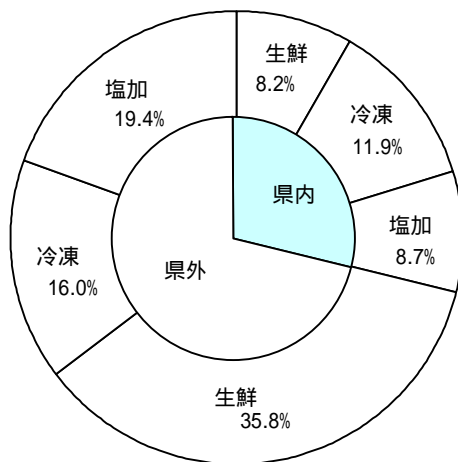
4 県内・県外別種別取扱高

数量 = kg
金額 = 円(税込)

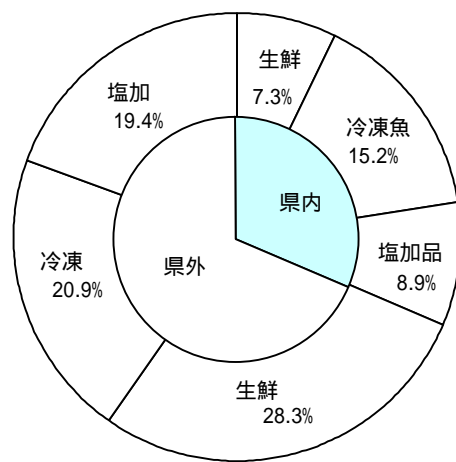
種別	項目	県内	%	県外	%	合計	%
生鮮魚	数量	207,753.05	18.6	907,276.58	81.4	1,115,029.63	100
	金額	155,221,424	20.4	603,302,518	79.6	758,523,942	100
冷凍魚	数量	302,461.29	42.6	405,958.18	57.4	708,419.47	100
	金額	323,505,474	42.1	444,118,321	57.9	767,623,795	100
塩加品	数量	219,174.54	30.8	490,164.71	69.2	709,339.25	100
	金額	190,117,083	31.5	412,046,694	68.5	602,163,777	100
合計	数量	729,388.88	28.7	1,803,399.47	71.3	2,532,788.35	100
	金額	668,843,981	31.4	1,459,467,533	68.6	2,128,311,514	100

県内・県外取扱高比率グラフ

数量



金額



5 都道府県別種別取扱高

数量 = kg
金額 = 円(税込)

県名	生 鮮 魚		冷 凍 魚		塩 加 品		合 計	
	数量	金額	数量	金額	数量	金額	数量	金額
静 岡	207,753.05	155,221,424	302,461.29	323,505,474	219,174.54	190,117,083	729,388.88	668,843,981
北海道	73,346.84	68,710,749	18,321.20	15,314,668	36,829.46	27,535,261	128,497.50	111,560,678
青 森	96,547.40	43,390,088	7,749.00	4,573,427	13,789.42	13,696,687	118,085.82	61,660,202
岩 手	3,310.00	1,322,990	162.00	420,000	906.20	723,365	4,378.20	2,466,355
宮 城	57,209.58	31,313,611	8,664.00	3,244,830	18,005.01	15,415,880	83,878.59	49,974,321
秋 田	299.40	92,534	100.00	252,000	25.00	70,192	424.40	414,726
山 形	1,997.90	1,537,214			352.20	479,676	2,350.10	2,016,890
福 島	5,311.88	4,495,545	1,678.32	3,139,613	685.40	1,673,976	7,675.60	9,309,134
茨 城	6,592.60	2,316,105	5,418.60	5,876,722	15,843.56	12,197,136	27,854.76	20,389,963
栃 木	210.00	99,216	235.00	438,680	68.00	56,488	513.00	594,384
群 馬	94.40	217,700	45.90	126,524	528.00	475,010	668.30	819,234
埼 玉	13.00	74,968	20.00	12,600	1,600.40	2,134,473	1,633.40	2,222,041
千 葉	145,414.37	91,949,331	41,201.80	27,641,571	38,001.79	30,937,967	224,617.96	150,528,869
東 京	64,100.34	63,314,034	170,622.33	184,900,637	83,795.44	92,334,633	318,518.11	340,549,304
神奈川	10,761.10	7,605,914	14,171.68	18,961,389	22,489.26	10,532,311	47,422.04	37,099,614
新 潟	367.74	253,101	24.00	80,640	22,715.88	15,088,027	23,107.62	15,421,768
富 山	5,115.20	1,655,248			225.00	241,318	5,340.20	1,896,566
石 川	20,028.50	9,721,580	3,376.00	1,398,904	9,578.10	4,983,199	32,982.60	16,103,683
福 井	3,493.90	3,350,200	1,074.40	1,412,144	12,553.60	4,517,206	17,121.90	9,279,559
山 梨	2.50	49,874			108.30	410,745	110.80	460,610
長 野	696.93	567,000			176.00	328,701	872.93	895,701
岐 阜	4,684.20	3,078,686	4,978.80	5,785,351	4,465.34	3,414,270	14,128.34	12,278,307
愛 知	50,110.82	35,193,435	69,066.61	90,034,538	64,788.62	66,203,258	183,966.05	191,431,231
三 重	79,017.57	46,486,712	33,026.53	37,036,389	45,347.54	11,026,965	157,391.64	94,550,066
滋 賀	603.04	579,868			350.00	329,714	953.04	909,582
京 都	2,191.30	1,465,013			12,028.00	8,074,535	14,219.30	9,539,548
大 阪	7,410.56	9,683,133	10,121.80	20,099,149	20,622.71	31,087,963	38,155.07	60,870,245
兵 庫	6,444.58	5,901,369	997.95	2,653,660	10,610.04	6,056,901	18,052.57	14,611,930
奈 良					824.50	921,809	824.50	921,809
和歌山	37,023.70	15,327,497	210.00	222,276	3,526.00	2,297,893	40,759.70	17,847,666
鳥 取	11,829.90	3,281,223	4,091.10	5,605,738	1,952.60	1,269,000	17,873.60	10,155,961
島 根	38,694.90	17,174,302	2,170.56	4,199,958	6,078.00	7,006,242	46,943.46	28,380,502
岡 山	232.50	206,211			527.20	368,482	759.70	574,693
広 島	4,220.90	1,504,318	170.00	258,770	6,056.30	4,751,344	10,447.20	6,514,432
山 口	17,791.25	13,331,444	456.50	377,207	9,704.84	5,157,646	27,952.59	18,866,297
徳 島	128.56	206,637	908.00	1,125,218	301.60	309,792	1,338.16	1,641,647
香 川	72.00	226,800	16.00	7,728	8,008.00	5,904,631	8,096.00	6,139,159
愛 媛	36,876.40	37,932,575			606.16	867,690	37,482.56	38,800,265
高 知	8,973.20	6,499,458			40.00	31,918	9,013.20	6,531,376
福 岡	58,233.20	27,929,010	3,039.40	4,242,983	9,540.40	18,996,652	70,813.00	51,168,645
佐 賀	1,392.40	3,865,259			1,859.60	1,253,845	3,252.00	5,119,104
長 崎	16,576.50	17,944,300	669.60	412,750	609.00	727,976	17,855.10	19,085,026
熊 本	2,029.52	1,471,108			2,821.68	963,173	4,851.20	2,434,281
大 分	691.90	1,122,700			1,220.56	1,192,744	1,912.46	2,315,444
宮 崎	329.10	307,284					329.10	307,284
鹿児島	10,291.40	7,932,906	18.00	64,888			10,309.40	7,997,794
沖 縄	16,513.60	12,614,268	3,153.10	4,197,369			19,666.70	16,811,637
合計	1,115,029.63	758,523,942	708,419.47	767,623,795	709,339.25	602,163,777	2,532,788.35	2,128,311,514

6 品目別取扱数量順位表

数量 = kg

生 鮮 魚				冷 凍 魚			
順位	品 目	数 量	%	順位	品 目	数 量	%
1	かつお	133,273.40	11.9	1	めばち	195,322.50	27.5
2	するめいか	95,105.00	8.5	2	その他えび	63,486.60	8.9
3	さんま	85,990.00	7.7	3	ずわいがに	41,602.67	5.8
4	さば	74,946.24	6.7	4	ぎんざけ	35,492.76	5.0
5	めばち	72,641.10	6.5	5	さば	29,322.96	4.1
6	ぶり	61,929.78	5.5	6	その他まぐろ	23,986.94	3.3
7	あじ	52,857.40	4.7	7	かつお	23,314.30	3.2
8	あさり	51,757.61	4.6	8	ほっけ	19,901.78	2.8
9	まだい	32,838.65	2.9	9	その他いか	18,563.00	2.6
10	いなだ	28,825.30	2.5	10	するめいか	17,956.48	2.5
11	その他さけ	22,550.85	2.0	11	ブラックタイガー	16,776.52	2.3
12	かんぱち	20,794.30	1.8	12	あじ	16,361.18	2.3
13	きわだ	20,307.60	1.8	13	びんなが	15,895.70	2.2
14	びんなが	19,717.30	1.7	14	いんどまぐろ	15,247.80	2.1
15	しいら	19,447.00	1.7	15	ほたてがい	14,208.40	2.0
16	その他魚類	16,149.20	1.4	16	その他かれい	13,515.35	1.9
17	かたくちいわし	14,728.00	1.3	17	きわだ	11,373.60	1.6
18	その他かれい	13,461.55	1.2	18	その他魚類	11,281.20	1.5
19	雑魚	13,396.50	1.2	19	うなぎ	9,851.18	1.3
20	すずき	12,447.00	1.1	20	さわら	9,200.87	1.2
	そ の 他	251,865.85	23.3		そ の 他	105,757.68	15.9
	合 計	1,115,029.63	100.0		合 計	708,419.47	100.0

7 品目別取扱金額順位表

単位 = 円(税込)

生 鮮 魚				冷 凍 魚			
順位	品 目	金 額	%	順位	品 目	金 額	%
1	かつお	87,231,513	11.5	1	めばち	185,549,996	24.1
2	めばち	65,787,854	8.6	2	その他えび	98,912,832	12.8
3	さんま	56,886,028	7.4	3	ずわいがに	77,049,189	10.0
4	するめいか	37,714,906	4.9	4	その他まぐろ	38,668,936	5.0
5	まだい	33,190,972	4.3	5	うなぎ	36,872,532	4.8
6	かんぱち	32,856,322	4.3	6	ぎんざけ	25,805,344	3.3
7	あさり	28,277,520	3.7	7	いんどまぐろ	21,946,200	2.8
8	あじ	26,242,703	3.4	8	かつお	20,900,957	2.7
9	ぶり	23,739,262	3.1	9	びんなが	17,770,823	2.3
10	その他さけ	21,532,221	2.8	10	ブラックタイガー	17,749,636	2.3
11	さば	21,328,413	2.8	11	ほたてがい	17,355,409	2.2
12	まだこ	13,384,718	1.7	12	その他かれい	16,691,210	2.1
13	すずき	13,166,020	1.7	13	さば	14,790,538	1.9
14	うに	12,787,181	1.6	14	きわだ	14,304,180	1.8
15	たちうお	11,034,448	1.4	15	その他いか	13,262,184	1.7
16	その他まぐろ	10,493,402	1.3	16	まだこ	12,822,263	1.6
17	きわだ	10,112,416	1.3	17	するめいか	11,599,876	1.5
18	きんめだい	9,081,498	1.1	18	ほんまぐろ	10,742,342	1.3
19	その他かれい	8,302,808	1.0	19	あまえび	9,743,674	1.2
20	ひらめ	8,077,514	1.0	20	ぎんだら	8,755,001	1.1
	そ の 他	227,296,223	31.1		そ の 他	96,330,673	13.5
	合 計	758,523,942	100.0		合 計	767,623,795	100.0

8 品目別産地別取扱高

生鮮

品名	産地	数量(kg)	金額(税込)	平均単価
ほんまぐろ	静岡	252.80	316,517	1,252
	北海道	143.80	382,788	2,662
	青森	496.60	1,070,347	2,155
	宮城	210.00	330,120	1,572
	東京	393.80	600,142	1,524
	石川	570.00	565,628	992
	愛知	215.10	748,884	3,482
	広島	76.10	63,924	840
	愛媛	581.60	213,738	368
	福岡	71.30	56,148	787
	佐賀	1,045.10	3,479,962	3,330
	長崎	21.40	24,716	1,155
	- - - 合計 - - -		4,077.60	7,852,914
きわだ	静岡	2,186.50	1,117,978	511
	宮城	1,154.80	523,013	453
	福島	612.40	295,527	483
	千葉	13,094.00	7,252,026	554
	東京	397.20	193,608	487
	神奈川	94.90	59,786	630
	三重	522.20	309,933	594
	大阪	22.70	23,834	1,050
	和歌山	2,222.90	336,711	151
	- - - 合計 - - -		20,307.60	10,112,416
めばち	静岡	10,752.90	8,582,326	798
	宮城	1,371.50	1,327,633	968
	福島	1,025.60	1,740,965	1,698
	千葉	14,197.60	13,341,338	940
	東京	13,228.40	13,673,470	1,034
	愛知	482.00	385,454	800
	三重	5,216.10	5,055,463	969
	大阪	6,799.20	7,979,339	1,174
	兵庫	2,173.00	2,114,495	973
	和歌山	2,651.80	275,142	104
	香川	72.00	226,800	3,150
	沖縄	14,671.00	11,085,429	756
	- - - 合計 - - -		72,641.10	65,787,854
びんなが	千葉	18.00	9,450	525
	東京	2,602.20	1,991,946	765
	愛知	33.00	12,284	372
	和歌山	17,064.10	5,267,844	309

生鮮

品名	産地	数量(kg)	金額(税込)	平均単価
- - - 合計	- - -	19,717.30	7,281,524	369
いんどまぐろ	静 岡	43.20	54,432	1,260
	福 島	485.90	667,851	1,374
	千 葉	1,042.80	1,558,869	1,495
	東 京	2,257.90	3,807,865	1,686
- - - 合計	- - -	3,829.80	6,089,017	1,590
その他まぐろ	静 岡	770.90	1,207,404	1,566
	群 馬	37.40	88,188	2,358
	東 京	2,291.30	7,661,180	3,344
	愛 知	929.96	1,441,396	1,550
	長 崎	73.40	95,234	1,297
- - - 合計	- - -	4,102.96	10,493,402	2,558
かじき	東 京	40.00	46,435	1,161
	愛 知	27.00	38,272	1,417
	和歌山	51.70	18,847	365
- - - 合計	- - -	118.70	103,554	872
かつお	静 岡	14,109.30	7,861,590	557
	岩 手	1,633.40	371,547	227
	宮 城	28,625.50	14,739,354	515
	福 島	1,986.90	388,594	196
	千 葉	41,452.20	25,332,850	611
	石 川	225.00	45,568	203
	三 重	4,201.60	3,895,732	927
	愛 媛	3,326.60	2,196,914	660
	高 知	8,214.20	5,999,401	730
	福 岡	9,065.50	8,480,616	935
	長 崎	11,239.10	11,260,430	1,002
	鹿児島	7,439.80	5,450,869	733
	沖 縄	1,754.30	1,208,048	689
- - - 合計	- - -	133,273.40	87,231,513	655
しろさけ	静 岡	28.80	11,340	394
	北海道	129.30	84,796	656
	宮 城	470.00	516,071	1,098
	東 京	11.20	10,584	945
	福 岡	40.00	11,760	294
- - - 合計	- - -	679.30	634,551	934
ぎんざけ	静 岡	1.20	1,537	1,281
	岩 手	976.60	630,039	645
	宮 城	4,409.70	2,777,907	630

生鮮

品名	産地	数量(kg)	金額(税込)	平均単価
- - - 合計	- - -	5,387.50	3,409,483	633
その他さけ	静 岡	1,495.99	2,051,003	1,371
	北海道	300.00	295,048	983
	宮 城	2,645.40	2,626,721	993
	東 京	15,016.40	13,244,686	882
	福 井	321.00	319,607	996
	愛 知	527.60	463,838	879
	三 重	1,200.66	1,233,766	1,028
	京 都	418.70	752,475	1,797
	兵 庫	519.90	440,335	847
	愛 媛	65.20	50,142	769
	福 岡	40.00	54,600	1,365
- - - 合計	- - -	22,550.85	21,532,221	955
その他ます	宮 城	1,945.00	1,651,898	849
	千 葉	60.00	54,074	901
- - - 合計	- - -	2,005.00	1,705,972	851
まいわし	静 岡	504.00	102,962	204
	北海道	180.00	27,300	152
	千 葉	7,010.00	1,400,581	200
	東 京	140.00	44,100	315
	石 川	30.00	6,300	210
	三 重	606.00	114,114	188
- - - 合計	- - -	8,470.00	1,695,357	200
うるめいわし	静 岡	1,842.00	314,642	171
	東 京	6.72	16,758	2,494
	石 川	28.00	6,404	229
	三 重	630.00	89,564	142
	和歌山	370.00	11,970	32
	島 根	3,080.00	702,030	228
	広 島	280.00	54,390	194
	山 口	248.00	63,210	255
- - - 合計	- - -	6,484.72	1,258,968	194
かたくちいわし	静 岡	1,200.00	229,833	192
	千 葉	1,860.00	298,314	160
	愛 知	6,042.00	1,086,070	180
	三 重	5,626.00	1,098,062	195
- - - 合計	- - -	14,728.00	2,712,279	184
その他いわし	静 岡	390.00	109,200	280
	福 島	8.00	4,200	525

生鮮

品名	産地	数量(kg)	金額(税込)	平均単価
その他いわし	茨城	2,944.00	780,252	265
	千葉	4,412.00	882,210	200
	神奈川	900.00	280,560	312
	石川	480.00	70,560	147
	愛知	1,200.00	281,400	235
	三重	288.50	51,974	180
	- - - 合計 - - -		10,622.50	2,460,356
しらす	静岡	1,415.76	2,793,000	1,973
	- - - 合計 - - -		1,415.76	2,793,000
このしろ	静岡	2,157.10	1,171,713	543
	千葉	344.50	78,990	229
	愛知	80.20	6,968	87
	愛媛	25.00	2,624	105
	佐賀	30.00	26,250	875
	- - - 合計 - - -		2,636.80	1,286,545
にしん	北海道	26.00	10,447	402
	東京	139.00	34,953	251
	- - - 合計 - - -		165.00	45,400
その他にしん・いわし	三重	42.00	5,690	135
	熊本	85.50	343,599	4,019
	鹿児島	100.00	48,292	483
	- - - 合計 - - -		227.50	397,581
あじ	静岡	11,038.70	6,753,733	612
	茨城	12.00	4,410	368
	千葉	272.40	212,737	781
	東京	30.00	44,100	1,470
	富山	1,211.00	412,070	340
	石川	513.00	324,500	633
	福井	40.00	38,220	956
	愛知	661.20	132,697	201
	三重	3,548.50	864,931	244
	京都	363.00	126,262	348
	兵庫	153.60	61,533	401
	和歌山	334.00	168,314	504
	鳥取	100.00	43,050	431
	島根	20,758.00	9,611,721	463
	広島	1,520.00	554,400	365
	山口	4,774.00	3,189,325	668
	愛媛	240.00	288,750	1,203
	福岡	6,829.00	2,972,200	435
	佐賀	289.00	300,636	1,040

生鮮

品名	産地	数量(kg)	金額(税込)	平均単価
あじ	宮崎	170.00	139,114	818
- - - 合計 - - -		52,857.40	26,242,703	496
おあかむろ	静岡	2,310.00	660,354	286
	三重	9.00	2,520	280
	鹿児島	585.00	77,700	133
- - - 合計 - - -		2,904.00	740,574	255
その他あじ	静岡	811.55	656,113	808
	千葉	1,391.20	519,490	373
	東京	46.50	63,449	1,364
	神奈川	157.30	191,944	1,220
	愛知	188.80	289,322	1,532
	三重	104.50	143,164	1,370
	兵庫	25.00	7,874	315
	和歌山	28.50	8,661	304
	山口	25.00	9,890	396
	愛媛	889.70	1,094,767	1,230
	高知	1.10	4,042	3,675
	福岡	120.00	68,248	569
- - - 合計 - - -		3,789.15	3,056,964	807
さば	静岡	26,961.24	7,838,097	291
	北海道	30.00	12,600	420
	岩手	50.00	24,150	483
	宮城	6,415.00	1,866,118	291
	山形	84.00	87,758	1,045
	千葉	1,315.00	284,758	217
	東京	1,002.00	486,254	485
	神奈川	1,960.00	677,489	346
	富山	729.00	173,040	237
	石川	2,598.20	770,488	297
	愛知	753.90	258,955	343
	三重	21,475.50	5,104,836	238
	兵庫	15.00	13,648	910
	和歌山	4,633.00	1,197,781	259
	鳥取	2,445.00	558,084	228
	島根	1,596.50	563,114	353
	山口	337.50	143,114	424
	福岡	1,795.40	1,068,629	595
	鹿児島	750.00	199,500	266
- - - 合計 - - -		74,946.24	21,328,413	285
ぶり	静岡	4,223.68	1,100,934	261
	千葉	1,329.70	402,359	303
	東京	4,679.80	2,057,624	440
	神奈川	263.60	96,872	367

生鮮

品名	産地	数量(kg)	金額(税込)	平均単価
ぶり	愛知	10.50	8,820	840
	三重	1,395.50	1,603,122	1,149
	鳥取	3,436.60	599,633	174
	島根	8,873.00	1,677,535	189
	愛媛	10,853.90	11,031,385	1,016
	福岡	26,808.10	5,143,244	192
	長崎	55.40	17,734	320
- - - 合計 - - -		61,929.78	23,739,262	383
いなだ	静岡	2,241.10	675,442	301
	青森	340.60	77,964	229
	千葉	777.80	256,430	330
	東京	3,040.20	664,023	218
	富山	2,835.70	638,756	225
	石川	9,071.70	2,433,118	268
	福井	482.30	251,378	521
	愛知	21.90	1,737	79
	三重	2,728.00	801,778	294
	京都	915.70	256,388	280
	和歌山	10.00	3,612	361
	鳥取	4,675.40	1,240,394	265
	島根	356.50	74,864	210
	山口	1,328.40	317,066	239
- - - 合計 - - -		28,825.30	7,692,950	267
はまち	静岡	18.10	4,716	261
	千葉	392.80	144,354	368
	愛知	264.80	222,432	840
	鳥取	172.10	63,771	371
	愛媛	97.30	74,475	765
	福岡	923.60	278,808	302
- - - 合計 - - -		1,868.70	788,556	422
かんぱち	静岡	6,400.80	10,996,873	1,718
	東京	695.60	1,094,507	1,573
	神奈川	153.20	207,982	1,358
	愛知	799.20	1,303,058	1,630
	三重	5,508.90	8,573,827	1,556
	和歌山	2.10	1,102	525
	愛媛	7,058.50	10,496,607	1,487
	福岡	16.90	14,196	840
	宮崎	159.10	168,170	1,057
- - - 合計 - - -		20,794.30	32,856,322	1,580
ひらまさ	静岡	7.80	3,952	507
	鳥取	17.00	12,032	708
	山口	21.60	22,243	1,030

生鮮

品名	産地	数量(kg)	金額(税込)	平均単価
ひらまさ	長崎	88.40	97,046	1,098
- - - 合計	- - -	134.80	135,273	1,004
ひらめ	静岡	1,862.44	3,621,104	1,944
	北海道	178.80	227,942	1,275
	青森	107.70	132,700	1,232
	茨城	83.40	100,407	1,204
	千葉	574.60	1,211,252	2,108
	東京	39.70	67,560	1,702
	愛知	111.10	162,318	1,461
	三重	784.30	1,154,811	1,472
	愛媛	906.30	1,399,420	1,544
- - - 合計	- - -	4,648.34	8,077,514	1,738
まこがれい	静岡	0.40	1,260	3,150
	青森	42.00	33,597	800
	千葉	170.50	171,880	1,008
	愛知	2.50	3,022	1,209
- - - 合計	- - -	215.40	209,759	974
その他かれい	静岡	146.65	252,228	1,720
	北海道	4,048.90	2,008,947	496
	青森	372.40	230,779	620
	宮城	4,305.00	2,789,062	648
	秋田	10.40	5,753	553
	山形	946.80	480,765	508
	栃木	210.00	99,216	472
	千葉	80.00	139,071	1,738
	東京	2,563.80	1,581,795	617
	神奈川	504.00	523,738	1,039
	石川	136.00	68,774	506
	愛知	112.60	79,520	706
	三重	23.00	41,900	1,822
	山口	2.00	1,260	630
	福岡	0.00	0	
- - - 合計	- - -	13,461.55	8,302,808	617
したびらめ	静岡	76.00	47,771	629
	愛知	87.90	65,676	747
	兵庫	222.30	126,116	567
	山口	2.30	1,932	840
- - - 合計	- - -	388.50	241,495	622
たら	静岡	53.60	93,084	1,737
	北海道	3,050.50	2,091,236	686
	宮城	4,500.00	952,995	212

生鮮

品名	産地	数量(kg)	金額(税込)	平均単価
たら	東京	132.00	98,258	744
	愛知	400.00	295,888	740
	- - - 合計 - - -	8,136.10	3,531,461	434
すけそうたら	静岡	3.96	3,534	892
	青森	2.00	314	157
	愛知	179.60	97,658	544
	- - - 合計 - - -	185.56	101,506	547
ぎんだら	静岡	63.18	100,590	1,592
	福島	703.08	1,203,320	1,711
	- - - 合計 - - -	766.26	1,303,910	1,702
ぐち	静岡	90.50	37,899	419
	千葉	20.00	9,450	473
	愛知	153.40	68,295	445
	兵庫	319.40	155,866	488
	和歌山	2,502.80	1,260,816	504
	福岡	7.20	3,212	446
	- - - 合計 - - -	3,093.30	1,535,538	496
にべ	静岡	43.90	24,819	565
	愛知	1.20	440	367
	- - - 合計 - - -	45.10	25,259	560
その他にべ・ぐち	兵庫	9.70	4,074	420
	- - - 合計 - - -	9.70	4,074	420
はも	静岡	314.90	594,815	1,889
	愛知	328.60	122,595	373
	三重	5.40	11,860	2,196
	兵庫	298.30	641,595	2,151
	和歌山	548.40	710,536	1,296
	山口	257.76	515,187	1,999
	大分	260.90	302,104	1,158
	- - - 合計 - - -	2,014.26	2,898,692	1,439
まだい	静岡	7,842.93	10,699,055	1,364
	山形	98.90	60,111	608
	東京	946.30	789,769	835
	神奈川	1,764.90	1,612,494	914
	石川	362.70	225,592	622
	福井	43.70	252,367	5,775

生鮮

品名	産地	数量(kg)	金額(税込)	平均単価
まだい	愛知	3,808.90	3,883,024	1,019
	三重	6,124.80	5,990,961	978
	兵庫	285.90	128,400	449
	和歌山	362.20	181,945	502
	鳥取	9.40	7,402	787
	山口	311.60	162,259	521
	愛媛	9,445.90	8,005,378	847
	高知	296.60	136,964	462
	福岡	375.70	264,158	703
	長崎	204.50	148,596	727
	熊本	553.72	642,497	1,160
	- - - 合計 - - -		32,838.65	33,190,972
れんこだい	静岡	75.10	22,952	306
	石川	413.00	270,548	655
	福井	69.10	51,744	749
	和歌山	5.00	2,834	567
	山口	1,061.90	593,835	559
	福岡	341.60	196,630	576
	長崎	214.00	133,506	624
- - - 合計 - - -		2,179.70	1,272,049	584
その他たい	静岡	1,549.70	1,117,059	721
	千葉	20.00	12,600	630
	愛知	854.40	531,662	622
	兵庫	40.80	13,855	340
	福岡	80.00	42,000	525
- - - 合計 - - -		2,544.90	1,717,176	675
さわら	静岡	1,256.18	1,059,730	844
	千葉	42.40	50,924	1,201
	東京	367.80	289,642	787
	富山	62.90	72,649	1,155
	石川	1,210.10	1,144,755	946
	福井	1,703.20	1,524,806	895
	愛知	39.20	45,853	1,170
	三重	260.00	211,549	814
	京都	13.90	26,270	1,890
	兵庫	13.30	20,264	1,524
	鳥取	8.30	6,972	840
	山口	1,215.50	1,049,928	864
	愛媛	106.30	98,625	928
	福岡	3,504.70	2,078,829	593
	- - - 合計 - - -		9,803.78	7,680,796
かさご	静岡	148.50	151,301	1,019
	北海道	149.30	474,527	3,178

生鮮

品名	産地	数量(kg)	金額(税込)	平均単価
かさご	青 森	20.70	27,151	1,312
	宮 城	36.00	60,480	1,680
	千 葉	4.50	6,740	1,498
	石 川	1.80	2,646	1,470
	愛 知	153.20	295,293	1,928
	福 岡	516.90	452,407	875
	長 崎	626.00	536,545	857
- - - 合 計 - - -		1,656.90	2,007,090	1,211
めぬけ	静 岡	1,051.00	817,938	778
	宮 城	230.00	209,474	911
	茨 城	9.00	18,900	2,100
	東 京	3,200.00	2,113,697	661
	神奈川	290.00	208,424	719
	愛 知	950.00	661,286	696
	京 都	448.00	274,428	613
- - - 合 計 - - -		6,178.00	4,304,147	697
めばる	静 岡	22.20	29,557	1,331
	北海道	114.40	40,202	351
	青 森	10.90	6,703	615
	山 形	16.80	19,404	1,155
	東 京	25.00	17,850	714
	石 川	45.00	40,634	903
	愛 知	11.00	3,412	310
- - - 合 計 - - -		245.30	157,762	643
おこぜ	石 川	130.00	165,270	1,271
	愛 知	0.10	52	520
- - - 合 計 - - -		130.10	165,322	1,271
いぼたい	静 岡	659.90	377,072	571
	東 京	149.40	143,592	961
	石 川	325.50	373,866	1,149
	愛 知	394.00	103,974	264
	三 重	149.00	44,204	297
	兵 庫	3.00	1,574	525
	和歌山	3.00	1,890	630
	山 口	464.10	475,487	1,025
	福 岡	17.80	21,670	1,217
	長 崎	2,516.30	2,553,929	1,015
	- - - 合 計 - - -		4,682.00	4,097,258
あなご	静 岡	64.20	125,370	1,953
	千 葉	547.00	994,344	1,818
	東 京	256.00	421,260	1,646

生鮮

品名	産地	数量(kg)	金額(税込)	平均単価
あなご	愛知	713.58	1,495,482	2,096
	三重	120.00	68,040	567
	島根	10.00	18,374	1,837
	山口	281.00	395,954	1,409
	福岡	584.00	897,750	1,537
	長崎	12.00	15,120	1,260
	大分	35.00	107,100	3,060
	- - - 合計 - - -		2,622.78	4,538,794
えい	石川	5.00	524	105
	愛知	11.40	1,196	105
	- - - 合計 - - -		16.40	1,720
いさき	静岡	641.00	883,523	1,378
	千葉	103.50	99,434	961
	東京	92.00	87,150	947
	三重	480.40	579,743	1,207
	和歌山	173.00	191,204	1,105
	山口	330.70	386,895	1,170
	高知	79.00	115,604	1,463
	福岡	56.50	57,895	1,025
	長崎	36.80	36,025	979
	- - - 合計 - - -		1,992.90	2,437,473
すずき	静岡	8,452.60	10,209,907	1,208
	千葉	2,565.00	1,396,746	545
	東京	491.00	653,722	1,331
	石川	221.80	143,838	649
	愛知	229.80	224,572	977
	三重	283.60	322,091	1,136
	鳥取	75.70	53,298	704
	愛媛	123.70	155,862	1,260
	高知	3.80	5,984	1,575
	- - - 合計 - - -		12,447.00	13,166,020
その他すずき類	福岡	4.30	4,063	945
	- - - 合計 - - -		4.30	4,063
あいなめ	北海道	571.70	210,879	369
	青森	7.50	3,937	525
	- - - 合計 - - -		579.20	214,816
ほっけ	静岡	160.50	156,154	973
	東京	36.00	49,140	1,365
	石川	30.00	11,340	378

生鮮

品名	産地	数量(kg)	金額(税込)	平均単価
ほっけ	福岡	40.00	11,760	294
- - - 合計	- - -	266.50	228,394	857
あんこう	石川	5.00	2,624	525
	京都	10.00	19,950	1,995
	山口	20.00	72,342	3,617
- - - 合計	- - -	35.00	94,916	2,712
あまだい	静岡	317.90	588,578	1,851
	山形	89.80	239,972	2,672
	千葉	82.10	105,565	1,286
	神奈川	162.00	154,980	957
	石川	132.00	242,953	1,841
	福井	7.20	10,962	1,523
	山口	31.60	57,055	1,806
	福岡	130.40	245,754	1,885
	長崎	104.60	153,393	1,466
- - - 合計	- - -	1,057.60	1,799,212	1,701
いしだい	静岡	3.70	6,928	1,872
	福岡	3.60	4,914	1,365
- - - 合計	- - -	7.30	11,842	1,622
きんめだい	静岡	4,811.20	5,661,220	1,177
	千葉	1,192.20	2,115,477	1,774
	東京	1,052.20	1,183,948	1,125
	愛知	1.00	52	52
	高知	52.60	72,911	1,386
	福岡	32.00	9,240	289
	長崎	32.70	38,650	1,182
- - - 合計	- - -	7,173.90	9,081,498	1,266
ふえだい	静岡	8.60	11,686	1,359
	鹿児島	157.00	120,118	765
- - - 合計	- - -	165.60	131,804	796
いとよりだい	静岡	13.00	10,560	812
	愛知	12.40	13,334	1,075
	和歌山	31.10	12,358	397
	山口	446.80	225,169	504
	福岡	144.60	83,179	575
- - - 合計	- - -	647.90	344,600	532

生鮮

品名	産地	数量(kg)	金額(税込)	平均単価
ふえふきだい	静岡	191.10	112,809	590
- - - 合計	- - -	191.10	112,809	590
こち	静岡	1,188.55	1,382,025	1,163
	千葉	32.00	20,359	636
	愛知	771.90	235,962	306
- - - 合計	- - -	1,992.45	1,638,346	822
さより	愛知	4.90	7,350	1,500
- - - 合計	- - -	4.90	7,350	1,500
はた	静岡	34.00	114,917	3,380
	東京	32.50	99,896	3,074
	三重	102.20	133,049	1,302
	山口	59.40	89,402	1,505
	福岡	212.80	513,173	2,412
	長崎	23.60	55,922	2,370
	鹿児島	47.70	99,498	2,086
- - - 合計	- - -	512.20	1,105,857	2,159
ほうぼう	静岡	62.00	50,713	818
	愛知	185.50	96,620	521
	山口	260.00	149,017	573
	福岡	18.30	8,778	480
- - - 合計	- - -	525.80	305,128	580
まとうだい	静岡	22.50	10,283	457
	千葉	3.70	5,438	1,470
	愛知	4.10	2,152	525
	和歌山	25.60	10,278	401
- - - 合計	- - -	55.90	28,151	504
むつ	静岡	62.50	244,531	3,912
	山形	29.10	151,953	5,222
	千葉	45.00	105,840	2,352
	石川	15.90	65,454	4,117
	愛知	51.30	104,981	2,046
	山口	108.90	198,011	1,818
	福岡	157.90	260,762	1,651
	長崎	173.30	198,721	1,147
- - - 合計	- - -	643.90	1,330,253	2,066
とらふぐ	静岡	3.90	12,284	3,150

生鮮

品名	産地	数量(kg)	金額(税込)	平均単価
- - - 合計	- - -	3.90	12,284	3,150
その他ふぐ	静 岡	1.90	6,982	3,675
	山 形	76.00	34,020	448
	愛 知	41.10	90,736	2,208
	山 口	168.16	437,568	2,602
- - - 合計	- - -	287.16	569,306	1,983
かます	静 岡	404.90	271,897	672
	千 葉	495.80	387,729	782
	東 京	69.00	64,101	929
	神奈川	125.00	98,174	785
	石 川	4.00	4,200	1,050
	福 井	35.30	29,652	840
	愛 知	22.50	24,232	1,077
	三 重	192.50	172,670	897
	兵 庫	3.20	672	210
	和歌山	50.70	23,277	459
	鹿児島	140.00	49,140	351
- - - 合計	- - -	1,542.90	1,125,744	730
かわはぎ	静 岡	75.10	144,786	1,928
	青 森	4.00	2,940	735
	千 葉	243.30	129,283	531
	石 川	484.00	311,658	644
	福 井	180.00	69,510	386
	愛 知	0.20	420	2,100
	三 重	1,248.80	837,215	670
	和歌山	52.00	20,506	394
	鳥 取	205.00	75,756	370
	山 口	266.00	165,778	623
	愛 媛	50.10	101,744	2,031
	長 崎	35.50	5,995	169
- - - 合計	- - -	2,844.00	1,865,591	656
ぼら	静 岡	31.30	6,386	204
	千 葉	293.50	91,612	312
	愛 知	4,490.90	1,268,253	282
	兵 庫	32.00	6,545	205
- - - 合計	- - -	4,847.70	1,372,796	283
さんま	静 岡	1,538.00	1,177,680	766
	北海道	53,552.00	41,027,628	766
	岩 手	600.00	254,940	425
	福 島	440.00	113,714	258
	千 葉	27,460.00	12,636,308	460

生鮮

品名	産地	数量(kg)	金額(税込)	平均単価
さんま	東京	2,400.00	1,675,758	698
- - - 合計	- - -	85,990.00	56,886,028	662
にぎす	石川	15.00	9,450	630
	愛知	2,920.00	2,086,070	714
- - - 合計	- - -	2,935.00	2,095,520	714
しいら	静岡	9,812.50	1,635,314	167
	北海道	41.00	6,457	157
	千葉	49.30	5,176	105
	東京	448.30	59,253	132
	神奈川	309.80	55,299	178
	富山	205.80	46,887	228
	石川	306.60	89,996	294
	三重	7,477.60	1,276,867	171
	和歌山	158.10	35,100	222
	愛媛	638.00	158,904	249
- - - 合計	- - -	19,447.00	3,369,253	173
たちうお	静岡	1,786.30	2,495,480	1,397
	千葉	324.40	234,431	723
	東京	36.00	50,820	1,412
	神奈川	1,965.00	1,400,172	713
	愛知	526.30	824,715	1,567
	和歌山	4,107.60	4,292,203	1,045
	山口	1.20	10,496	8,747
	愛媛	1,830.10	1,601,455	875
	鹿児島	159.50	124,676	782
- - - 合計	- - -	10,736.40	11,034,448	1,028
まなかつお	岡山	12.00	13,860	1,155
	山口	86.30	170,360	1,974
	福岡	7.70	14,552	1,890
	佐賀	28.30	58,411	2,064
- - - 合計	- - -	134.30	257,183	1,915
その他魚類	静岡	212.60	198,671	934
	山形	18.00	24,968	1,387
	茨城	88.80	138,284	1,557
	千葉	13,470.90	3,467,406	257
	東京	15.00	14,345	956
	石川	83.50	41,786	500
	愛知	1,744.50	932,476	535
	三重	24.00	18,898	787
	兵庫	109.90	147,322	1,341
	和歌山	60.40	21,588	357

生鮮

品名	産地	数量(kg)	金額(税込)	平均単価
その他魚類	鳥 取	4.00	4,200	1,050
	高 知	313.90	127,278	405
	福 岡	3.70	1,942	525
	- - - 合 計 - - -	16,149.20	5,139,164	318
雑魚	静 岡	2,656.00	1,281,600	483
	北海道	224.30	94,663	422
	宮 城	39.00	15,120	388
	秋 田	49.00	70,087	1,430
	茨 城	2,975.00	718,452	241
	群 馬	57.00	129,512	2,272
	千 葉	88.60	220,794	2,492
	東 京	70.90	59,556	840
	神奈川	1,808.00	798,462	442
	石 川	4.00	1,470	368
	福 井	24.00	60,606	2,525
	長 野	34.30	59,638	1,739
	岐 阜	3,202.00	1,233,698	385
	愛 知	1,791.50	624,837	349
	三 重	35.70	93,712	2,625
	滋 賀	4.00	1,890	473
	兵 庫	21.10	13,051	619
	和歌山	19.40	5,166	266
	鳥 取	28.80	21,168	735
	広 島	24.00	38,848	1,619
	山 口	2.60	1,774	682
	愛 媛	43.20	103,948	2,406
	福 岡	30.40	23,518	774
	長 崎	20.90	22,722	1,087
大 分	102.00	7,686	75	
沖 縄	40.80	159,360	3,906	
- - - 合 計 - - -	13,396.50	5,861,338	438	
にじます	静 岡	69.20	81,389	1,176
	長 野	660.00	503,148	762
	- - - 合 計 - - -	729.20	584,537	802
やまめ	東 京	51.30	36,742	716
	長 野	1.43	2,702	1,890
	- - - 合 計 - - -	52.73	39,444	748
うなぎ	静 岡	3,585.94	5,366,956	1,497
	- - - 合 計 - - -	3,585.94	5,366,956	1,497
あゆ	静 岡	1,398.46	1,761,067	1,259
	東 京	865.90	751,518	868

生鮮

品名	産地	数量(kg)	金額(税込)	平均単価
あゆ	愛知	609.50	680,000	1,116
	滋賀	322.04	298,117	926
	和歌山	685.70	835,633	1,219
	徳島	120.56	160,437	1,331
	高知	12.00	37,274	3,106
- - - 合計	- - -	4,014.16	4,524,046	1,127
わかさぎ	滋賀	257.00	206,361	803
	- - - 合計	- - -	257.00	206,361
どじょう	静岡	11.00	26,564	2,415
	千葉	130.00	245,700	1,890
	- - - 合計	- - -	141.00	272,264
その他淡水魚	長野	1.20	1,512	1,260
	- - - 合計	- - -	1.20	1,512
くるまえび	静岡	22.50	72,846	3,238
	神奈川	60.00	330,014	5,500
	愛知	34.70	177,866	5,126
	鹿児島	98.00	662,548	6,761
	- - - 合計	- - -	215.20	1,243,274
ブラックタイガー	三重	49.00	97,334	1,986
	- - - 合計	- - -	49.00	97,334
その他くるまえび	静岡	644.54	2,423,928	3,761
	北海道	3.30	5,197	1,575
	千葉	570.50	3,193,304	5,597
	東京	2.04	8,568	4,200
	愛知	79.80	440,794	5,524
	兵庫	6.00	12,600	2,100
	大分	130.00	558,390	4,295
	鹿児島	19.00	39,900	2,100
- - - 合計	- - -	1,455.18	6,682,681	4,592
あまえび	北海道	959.80	1,535,385	1,600
	東京	19.50	44,100	2,262
	石川	269.00	358,046	1,331
	三重	2.88	9,072	3,150
	- - - 合計	- - -	1,251.18	1,946,603

生鮮

品名	産地	数量(kg)	金額(税込)	平均単価
こえび	静岡	369.00	670,842	1,818
	富山	19.60	157,286	8,025
	- - - 合計 - - -	388.60	828,128	2,131
いせえび	静岡	42.32	294,369	6,956
	千葉	311.19	1,872,090	6,016
	東京	448.70	1,153,212	2,570
	愛知	0.10	104	1,040
	三重	13.70	44,938	3,280
- - - 合計 - - -	816.01	3,364,713	4,123	
オマール	東京	62.32	150,548	2,416
	愛知	63.55	91,558	1,441
- - - 合計 - - -	125.87	242,106	1,923	
その他えび	静岡	51.58	182,455	3,537
	千葉	15.00	36,036	2,402
	東京	2,676.00	3,345,394	1,250
	岐阜	870.00	1,092,622	1,256
	愛知	1,793.25	2,060,466	1,149
	滋賀	20.00	73,500	3,675
	島根	56.00	23,940	428
- - - 合計 - - -	5,481.83	6,814,413	1,243	
たらばがに	北海道	58.80	33,987	578
	茨城	19.40	146,160	7,534
	愛知	0.50	2,730	5,460
- - - 合計 - - -	78.70	182,877	2,324	
ずわいがに	静岡	1.00	7,140	7,140
	北海道	172.90	150,772	872
	青森	725.80	3,452,763	4,757
	岩手	4.00	10,920	2,730
	東京	57.00	20,096	353
	兵庫	150.08	557,166	3,712
	島根	685.50	3,014,458	4,397
- - - 合計 - - -	1,796.28	7,213,315	4,016	
けがに	北海道	65.00	108,148	1,664
	東京	120.00	192,674	1,606
	愛知	5.00	9,450	1,890
- - - 合計 - - -	190.00	310,272	1,633	

生鮮

品名	産地	数量(kg)	金額(税込)	平均単価
わたりがに	静 岡	176.02	253,577	1,441
	青 森	2.00	1,260	630
	東 京	40.00	8,400	210
	石 川	48.20	56,528	1,173
	愛 知	40.40	24,610	609
	福 岡	4.90	5,144	1,050
- - - 合 計 - - -		311.52	349,519	1,122
あさひがに	東 京	121.00	135,132	1,117
	- - - 合 計 - - -		121.00	135,132
しゃこ	青 森	6.00	11,760	1,960
	福 岡	7.20	23,436	3,255
	- - - 合 計 - - -		13.20	35,196
その他かに	静 岡	1,220.21	3,926,455	3,218
	青 森	284.20	536,286	1,887
	宮 城	20.00	42,000	2,100
	愛 知	124.60	51,759	415
	和歌山	32.60	9,444	290
	島 根	34.90	173,040	4,958
- - - 合 計 - - -		1,716.51	4,738,984	2,761
こういか	静 岡	295.70	429,683	1,453
	愛 知	11.30	6,979	618
	鹿児島	318.90	425,253	1,333
- - - 合 計 - - -		625.90	861,915	1,377
やりいか	静 岡	1.92	178,668	93,056
	愛 知	10.00	7,350	735
	三 重	6.00	2,520	420
	兵 庫	558.00	386,335	692
	和歌山	329.00	136,286	414
- - - 合 計 - - -		904.92	711,159	786
その他やりいか	静 岡	903.50	497,278	550
	宮 城	663.00	449,494	678
	石 川	78.60	115,871	1,474
	愛 知	205.70	243,144	1,182
	京 都	22.00	9,240	420
	兵 庫	4.50	2,126	472
	和歌山	268.00	193,788	723
	鳥 取	119.00	121,380	1,020
	島 根	3,191.50	1,274,486	399
山 口	692.00	889,813	1,286	

生鮮

品名	産地	数量(kg)	金額(税込)	平均単価
その他やしいか	愛媛	459.00	579,755	1,263
	福岡	1.00	4,200	4,200
	長崎	3.00	11,024	3,675
	- - - 合計 - - -	6,610.80	4,391,599	664
するめいか	静岡	799.00	331,586	415
	青森	93,500.00	37,078,979	397
	東京	230.00	72,450	315
	愛知	250.00	115,500	462
	和歌山	146.00	40,791	279
	福岡	180.00	75,600	420
- - - 合計 - - -	95,105.00	37,714,906	397	
あかいか	静岡	487.30	713,519	1,464
	福井	22.00	23,100	1,050
	愛知	140.10	106,274	759
	三重	52.00	89,880	1,728
	兵庫	36.20	22,784	629
	和歌山	9.00	3,570	397
	鳥取	357.00	365,084	1,023
	福岡	1,095.00	899,428	821
	長崎	340.00	1,295,064	3,809
	鹿児島	476.50	635,412	1,333
- - - 合計 - - -	3,015.10	4,154,115	1,378	
その他いか	静岡	753.60	654,983	869
	北海道	62.40	67,032	1,074
	青森	48.00	20,580	429
	茨城	2.00	2,310	1,155
	千葉	11.00	6,824	620
	神奈川	32.64	42,336	1,297
	富山	51.20	154,560	3,019
	岐阜	1.00	1,102	1,102
	愛知	145.70	122,399	840
	大阪	8.00	4,724	591
	和歌山	86.00	48,300	562
	鳥取	9.60	11,088	1,155
	山口	231.00	70,348	305
- - - 合計 - - -	1,442.14	1,206,586	837	
まだこ	静岡	1,152.40	1,734,710	1,505
	北海道	884.90	1,542,130	1,743
	宮城	48.20	44,953	933
	山形	20.50	17,220	840
	千葉	3,015.00	4,154,418	1,378
	東京	138.00	170,971	1,239
	石川	219.20	166,917	761

生鮮

品名	産地	数量(kg)	金額(税込)	平均単価
まだこ	岐 阜	580.00	721,026	1,243
	愛 知	2,712.70	2,503,700	923
	三 重	1,646.00	2,328,673	1,415
	- - - 合 計 - - -	10,416.90	13,384,718	1,285
いいだこ	茨 城	195.00	201,970	1,036
	愛 知	45.40	10,522	232
	兵 庫	24.00	23,520	980
	- - - 合 計 - - -	264.40	236,012	893
その他たこ	静 岡	878.90	1,174,297	1,336
	北海道	227.00	233,992	1,031
	宮 城	32.90	31,266	950
	神奈川	23.00	9,660	420
	愛 知	617.50	497,847	806
	福 岡	62.40	116,046	1,860
	- - - 合 計 - - -	1,841.70	2,063,108	1,120
うに	静 岡	129.00	1,919,186	14,877
	北海道	517.14	7,692,286	14,875
	宮 城	23.58	246,008	10,433
	埼 玉	13.00	74,968	5,767
	千 葉	26.70	108,360	4,058
	東 京	13.00	57,105	4,393
	神奈川	105.76	766,284	7,245
	愛 知	0.00	0	
	大 阪	448.16	1,375,202	3,069
	長 崎	78.60	547,782	6,969
	- - - 合 計 - - -	1,354.94	12,787,181	9,437
なまこ	石 川	18.00	26,250	1,458
	- - - 合 計 - - -	18.00	26,250	1,458
くじら	静 岡	5.60	10,582	1,890
	東 京	92.00	218,288	2,373
	大 阪	112.50	235,984	2,098
	兵 庫	11.00	76,648	6,968
	- - - 合 計 - - -	221.10	541,502	2,449
ほや	北海道	190.00	53,864	283
	愛 知	1.00	104	104
	- - - 合 計 - - -	191.00	53,968	283

生鮮

品名	産地	数量(kg)	金額(税込)	平均単価
その他の水産動物類	静岡県	4.00	10,500	2,625
	福岡県	18.40	63,753	3,465
	- - - 合計 - - -	22.40	74,253	3,315
あわび類	静岡県	153.14	786,119	5,133
	千葉県	506.58	2,850,082	5,626
	東京都	282.46	1,131,355	4,005
	石川県	16.50	114,554	6,943
	福井県	15.60	100,904	6,468
	山梨県	2.50	49,874	19,950
	愛知県	95.10	472,758	4,971
	山口県	54.43	324,710	5,966
	徳島県	8.00	46,200	5,775
	愛媛県	90.00	276,150	3,068
- - - 合計 - - -	1,224.31	6,152,706	5,025	
さざえ	静岡県	371.00	452,725	1,220
	山形県	135.00	106,153	786
	千葉県	1,579.50	1,661,187	1,052
	石川県	662.80	474,161	715
	福井県	519.50	561,170	1,080
	愛知県	100.00	170,100	1,701
	三重県	380.00	467,772	1,231
	兵庫県	70.00	97,650	1,395
	鳥取県	112.00	72,660	649
	島根県	10.00	5,250	525
	岡山県	111.50	132,614	1,189
	山口県	765.00	900,634	1,177
	長崎県	545.00	583,796	1,071
- - - 合計 - - -	5,361.30	5,685,872	1,061	
ばい	北海道	1,549.00	1,606,788	1,037
	山形県	249.00	178,918	719
	福島県	40.00	64,574	1,614
	千葉県	25.00	21,000	840
	新潟県	160.00	106,048	663
	石川県	407.20	284,833	699
	福井県	7.00	3,674	525
	鳥取県	55.00	25,251	459
	山口県	165.00	65,098	395
	- - - 合計 - - -	2,657.20	2,356,184	887
ながらみ	神奈川県	82.00	91,244	1,113
	愛知県	100.00	105,000	1,050
	- - - 合計 - - -	182.00	196,244	1,078

生鮮

品名	産地	数量(kg)	金額(税込)	平均単価
その他巻貝	静岡	8.60	8,588	999
	岡山	30.00	12,336	411
	大分	60.00	36,750	613
	- - - 合計 - - -	98.60	57,674	585
あかがい	宮城	65.00	113,924	1,753
	千葉	316.00	402,668	1,274
	東京	78.00	81,900	1,050
	石川	8.00	5,880	735
	兵庫	1,232.40	773,243	627
	山口	200.00	216,286	1,081
	福岡	210.00	195,824	932
	長崎	132.00	112,350	851
	大分	8.00	15,120	1,890
- - - 合計 - - -	2,249.40	1,917,195	852	
たいらがい	北海道	753.00	1,748,231	2,322
	愛知	517.00	529,436	1,024
	大阪	20.00	64,050	3,203
	大分	20.00	50,400	2,520
	- - - 合計 - - -	1,310.00	2,392,117	1,826
その他いがい	広島	50.00	25,985	520
	- - - 合計 - - -	50.00	25,985	520
ほたてがい	北海道	4,761.70	6,098,869	1,281
	青森	94.00	227,850	2,424
	東京	148.00	319,302	2,157
	愛知	240.00	209,886	875
	三重	0.10	104	1,040
	- - - 合計 - - -	5,243.80	6,856,011	1,307
かき	静岡	81.70	8,242	101
	北海道	136.90	594,698	4,344
	秋田	240.00	16,694	70
	山形	234.00	135,972	581
	石川	622.20	495,910	797
	愛知	107.00	110,668	1,034
	三重	648.00	187,610	290
	岡山	6.00	6,300	1,050
	大分	76.00	45,150	594
	- - - 合計 - - -	2,151.80	1,601,244	744
あおやぎ	千葉	248.00	501,252	2,021

生鮮

品名	産地	数量(kg)	金額(税込)	平均単価
- - - 合計	- - -	248.00	501,252	2,021
ばかがい	北海道	42.00	21,734	517
	千葉	168.00	225,224	1,341
	愛知	34.80	91,030	2,616
- - - 合計	- - -	244.80	337,988	1,381
あさり	静岡	51,427.11	28,086,267	546
	青森	16.00	15,120	945
	東京	10.00	8,400	840
	愛知	304.50	167,733	551
- - - 合計	- - -	51,757.61	28,277,520	546
はまぐり	千葉	409.60	187,452	458
	東京	2.00	3,295	1,648
	三重	1,148.40	675,011	588
- - - 合計	- - -	1,560.00	865,758	555
その他あさり・はまぐり	千葉	752.00	431,804	574
	愛知	4,169.60	2,848,997	683
- - - 合計	- - -	4,921.60	3,280,801	667
しじみ	北海道	170.00	167,894	988
	青森	467.00	459,058	983
	茨城	264.00	204,960	776
	愛知	1,335.00	469,762	352
	三重	1,741.90	610,133	350
	島根	40.00	21,000	525
	山口	368.00	236,974	644
	福岡	2,088.00	1,318,473	631
- - - 合計	- - -	6,473.90	3,488,254	539
その他二枚貝	北海道	5.00	4,200	840
	福島	10.00	16,800	1,680
	千葉	12.00	67,198	5,600
	愛知	1,538.90	1,029,353	669
	三重	918.00	821,938	895
	岡山	73.00	41,101	563
	愛媛	46.00	1,932	42
- - - 合計	- - -	2,602.90	1,982,522	762
こんぶ	静岡	448.20	349,124	779
	北海道	48.00	50,082	1,043

生鮮

品名	産地	数量(kg)	金額(税込)	平均単価
こんぶ	岩手	46.00	31,394	682
	福井	24.00	52,500	2,188
	三重	979.48	573,444	585
	山口	340.00	176,816	520
	福岡	592.00	280,447	474
	- - - 合計 - - -		2,477.68	1,513,807
わかめ	静岡	788.10	945,078	1,199
	千葉	221.00	200,073	905
	東京	153.00	116,859	764
	新潟	207.74	147,053	708
	岐阜	31.20	30,238	969
	愛知	283.38	151,823	536
	三重	390.00	305,797	784
	兵庫	107.00	52,078	487
	島根	3.00	14,490	4,830
	山口	1,170.00	699,521	598
	福岡	30.00	25,200	840
	熊本	210.30	21,135	100
- - - 合計 - - -		3,594.72	2,709,345	754
のり	静岡	2,490.20	1,388,658	558
	- - - 合計 - - -		2,490.20	1,388,658
ひじき	東京	48.00	29,610	617
	愛知	23.00	16,766	729
	三重	289.05	214,266	741
	山口	1,445.50	746,623	517
- - - 合計 - - -		1,805.55	1,007,265	558
もずく	千葉	219.00	137,970	630
	石川	232.00	182,686	787
	愛知	944.00	494,592	524
	三重	338.80	152,174	449
	広島	2,270.80	766,771	338
	山口	238.00	97,440	409
- - - 合計 - - -		4,242.60	1,831,633	432
その他海藻	静岡	2.00	6,300	3,150
	東京	1.00	1,319	1,319
	愛知	80.00	37,380	467
	山口	10.00	2,624	262
	福岡	1,964.40	1,576,824	803
	熊本	1,180.00	463,877	393
沖縄	47.50	161,431	3,399	

生鮮

品名	産地	数量(kg)	金額(税込)	平均単価
- - - 合計 - - -		3,284.90	2,249,755	685
生鮮	合計	1,115,029.63	758,523,942	680

冷凍

品名	産地	数量(kg)	金額(税込)	平均単価
ほんまぐろ	静岡	2,153.95	3,510,127	1,630
	東京	86.40	83,916	971
	神奈川	4,369.68	7,148,299	1,636
	- - - 合計	6,610.03	10,742,342	1,625
きわだ	静岡	11,322.70	14,242,232	1,258
	群馬	0.90	1,574	1,749
	東京	50.00	60,374	1,207
	- - - 合計	11,373.60	14,304,180	1,258
めばち	静岡	187,990.70	176,857,314	941
	東京	25.00	42,000	1,680
	神奈川	7,306.80	8,650,682	1,184
	- - - 合計	195,322.50	185,549,996	950
びんなが	静岡	15,163.80	17,229,729	1,136
	東京	688.90	455,314	661
	愛知	43.00	85,780	1,995
	- - - 合計	15,895.70	17,770,823	1,118
いんどまぐろ	静岡	15,099.30	21,694,437	1,437
	東京	90.90	71,583	787
	神奈川	57.60	180,180	3,128
	- - - 合計	15,247.80	21,946,200	1,439
その他まぐろ	静岡	16,379.44	21,158,965	1,292
	群馬	45.00	124,950	2,777
	神奈川	609.00	612,893	1,006
	愛知	6,140.00	13,426,240	2,187
	大阪	813.50	3,345,888	4,113
	- - - 合計	23,986.94	38,668,936	1,612
かじき	静岡	2,401.50	2,396,895	998
	- - - 合計	2,401.50	2,396,895	998
かつお	静岡	23,314.30	20,900,957	896
	- - - 合計	23,314.30	20,900,957	896
しろさけ	静岡	42.47	68,618	1,616
	北海道	1,517.70	898,520	592

冷凍

品名	産地	数量(kg)	金額(税込)	平均単価
しろさけ	東京	2,220.00	1,521,534	685
	神奈川	552.00	527,336	955
	愛知	1,350.00	931,914	690
	三重	754.00	506,792	672
	- - - 合計 - - -	6,436.17	4,454,714	692
ぎんざけ	静岡	2,551.26	2,219,625	870
	千葉	18,118.00	11,461,165	633
	東京	12,341.00	10,028,190	813
	愛知	514.50	587,790	1,142
	三重	1,968.00	1,508,574	767
	- - - 合計 - - -	35,492.76	25,805,344	727
べにざけ	静岡	90.00	102,900	1,143
	東京	550.04	380,742	692
	三重	113.40	95,255	840
	- - - 合計 - - -	753.44	578,897	768
ますのすけ	東京	256.00	326,130	1,274
	- - - 合計 - - -	256.00	326,130	1,274
その他さけ	静岡	37.32	43,387	1,163
	北海道	6.00	9,450	1,575
	東京	682.00	1,059,344	1,553
	愛知	58.00	79,011	1,362
	三重	170.00	102,480	603
	- - - 合計 - - -	953.32	1,293,672	1,357
ます	静岡	96.55	135,647	1,405
	東京	6,832.00	7,276,378	1,065
	愛知	660.00	789,600	1,196
	三重	370.00	273,101	738
	- - - 合計 - - -	7,958.55	8,474,726	1,065
その他ます	静岡	17.50	28,086	1,605
	東京	3,328.00	3,693,466	1,110
	愛知	510.00	830,022	1,627
	三重	650.00	780,038	1,200
	- - - 合計 - - -	4,505.50	5,331,612	1,183
まいわし	千葉	257.50	84,516	328
	東京	118.00	49,368	418

冷凍

品名	産地	数量(kg)	金額(税込)	平均単価
- - - 合計	- - -	375.50	133,884	357
その他いわし	愛知	80.00	48,300	604
- - - 合計	- - -	80.00	48,300	604
しらす	静岡	199.00	474,334	2,384
	東京	12.00	20,790	1,733
	神奈川	10.00	23,745	2,375
- - - 合計	- - -	221.00	518,869	2,348
このしろ	三重	30.00	21,000	700
- - - 合計	- - -	30.00	21,000	700
にしん	北海道	12.00	17,010	1,418
	東京	42.00	13,224	315
- - - 合計	- - -	54.00	30,234	560
あじ	静岡	6,200.58	1,922,233	310
	東京	6,532.60	1,860,472	285
	愛知	3,460.00	1,576,354	456
	三重	168.00	68,712	409
- - - 合計	- - -	16,361.18	5,427,771	332
さば	静岡	2,212.46	799,122	361
	青森	50.00	14,437	289
	宮城	840.00	479,808	571
	千葉	4,210.00	1,883,060	447
	東京	14,778.00	7,542,264	510
	愛知	252.50	192,215	761
	三重	6,970.00	3,876,482	556
	兵庫	10.00	3,150	315
- - - 合計	- - -	29,322.96	14,790,538	504
ぶり	静岡	3.30	1,732	525
	東京	860.50	345,410	401
	三重	48.00	37,800	788
	鳥取	312.80	49,266	158
	長崎	420.00	254,620	606
- - - 合計	- - -	1,644.60	688,828	419
ひらめ	大阪	20.00	16,800	840

冷凍

品名	産地	数量(kg)	金額(税込)	平均単価
- - - 合計	- - -	20.00	16,800	840
その他かれい	静 岡	167.55	401,086	2,394
	栃 木	15.00	11,340	756
	東 京	4,024.00	2,758,989	686
	愛 知	6,277.00	4,056,273	646
	三 重	3,022.00	9,448,088	3,126
	兵 庫	9.80	15,434	1,575
- - - 合計	- - -	13,515.35	16,691,210	1,235
したびらめ	東 京	10.00	11,864	1,186
- - - 合計	- - -	10.00	11,864	1,186
たら	東 京	51.00	61,687	1,210
	愛 知	180.00	122,848	682
- - - 合計	- - -	231.00	184,535	799
すけそうたら	東 京	36.00	31,500	875
- - - 合計	- - -	36.00	31,500	875
メルルーサ	静 岡	24.82	52,506	2,115
	東 京	923.00	766,212	830
	愛 知	360.00	335,474	932
	三 重	140.00	85,260	609
- - - 合計	- - -	1,447.82	1,239,452	856
その他たら	静 岡	97.19	98,427	1,013
	東 京	5,431.20	2,546,057	469
	愛 知	880.00	480,480	546
- - - 合計	- - -	6,408.39	3,124,964	488
ぎんだら	静 岡	6.28	20,140	3,207
	福 島	1,678.32	3,139,613	1,871
	東 京	2,131.92	4,123,859	1,934
	愛 知	272.00	528,360	1,943
	三 重	476.28	943,029	1,980
- - - 合計	- - -	4,564.80	8,755,001	1,918
れんこだい	埼 玉	20.00	12,600	630
	東 京	120.00	81,900	683
	長 崎	9.60	11,970	1,247

冷凍

品名	産地	数量(kg)	金額(税込)	平均単価
- - - 合計	- - -	149.60	106,470	712
その他たい	静 岡	435.90	306,882	704
	東 京	254.00	187,740	739
	愛 知	9.60	13,440	1,400
- - - 合計	- - -	699.50	508,062	726
さわら	静 岡	696.87	1,224,826	1,758
	東 京	6,926.00	4,829,721	697
	愛 知	750.00	539,267	719
	三 重	828.00	420,588	508
- - - 合計	- - -	9,200.87	7,014,402	762
めぬけ	静 岡	78.51	103,075	1,313
	東 京	1,428.00	930,647	652
	神奈川	210.00	247,284	1,178
	愛 知	1,289.00	938,982	728
	三 重	1,356.00	773,073	570
	福 岡	40.00	11,760	294
- - - 合計	- - -	4,401.51	3,004,821	683
めばる	東 京	282.00	249,480	885
- - - 合計	- - -	282.00	249,480	885
いぼたい	宮 城	190.00	153,090	806
	東 京	561.60	375,178	668
	愛 知	218.00	181,374	832
- - - 合計	- - -	969.60	709,642	732
あなご	静 岡	263.20	925,050	3,515
	宮 城	24.00	51,660	2,153
	東 京	296.20	668,162	2,256
	愛 知	116.50	276,937	2,377
	大 阪	372.00	830,760	2,233
	島 根	20.16	68,040	3,375
	福 岡	4.00	2,940	735
- - - 合計	- - -	1,096.06	2,823,549	2,576
ほっけ	静 岡	2.88	283	98
	北海道	12,320.00	2,069,115	168
	東 京	1,468.00	880,734	600
	愛 知	6,110.90	1,298,783	213

冷凍

品名	産地	数量(kg)	金額(税込)	平均単価
- - - 合計	- - -	19,901.78	4,248,915	213
あまだい	東京	20.00	28,348	1,417
- - - 合計	- - -	20.00	28,348	1,417
きんめだい	宮城	340.00	452,442	1,331
	東京	3,590.00	2,387,124	665
- - - 合計	- - -	3,930.00	2,839,566	723
いとよりだい	東京	10.00	10,500	1,050
- - - 合計	- - -	10.00	10,500	1,050
こち	東京	18.00	18,270	1,015
- - - 合計	- - -	18.00	18,270	1,015
さより	愛知	120.00	399,840	3,332
- - - 合計	- - -	120.00	399,840	3,332
むつ	東京	321.00	777,468	2,422
	愛知	40.00	105,000	2,625
- - - 合計	- - -	361.00	882,468	2,445
さんま	静岡	25.50	40,162	1,575
	宮城	7,220.00	1,928,910	267
	東京	642.00	194,621	303
	愛知	153.60	181,440	1,181
- - - 合計	- - -	8,041.10	2,345,133	292
にぎす	愛知	258.00	231,462	897
- - - 合計	- - -	258.00	231,462	897
しいら	静岡	55.80	26,302	471
	東京	62.00	39,374	635
	長崎	240.00	146,160	609
- - - 合計	- - -	357.80	211,836	592
たちうお	静岡	15.90	23,372	1,470
	東京	1,517.00	914,826	603
	愛知	56.00	55,438	990

冷凍

品名	産地	数量(kg)	金額(税込)	平均単価
たちうお	三重	1,770.00	771,574	436
- - - 合計	- - -	3,358.90	1,765,210	526
その他魚類	静岡	6.00	20,790	3,465
	東京	6,095.50	4,747,441	779
	愛知	1,572.00	790,582	503
	三重	1,405.00	1,103,937	786
	大阪	12.00	45,360	3,780
	兵庫	40.00	29,400	735
	和歌山	210.00	222,276	1,058
	鳥取	1,412.20	1,004,246	711
	山口	456.50	377,207	826
	徳島	56.00	101,010	1,804
	香川	16.00	7,728	483
- - - 合計	- - -	11,281.20	8,449,977	749
雑魚	東京	840.00	518,356	617
	愛知	66.20	87,632	1,324
- - - 合計	- - -	906.20	605,988	669
うなぎ	静岡	3,139.46	17,066,292	5,436
	北海道	4,005.00	11,711,280	2,924
	東京	2,353.72	7,026,700	2,985
	愛知	50.00	193,196	3,864
	大阪	265.00	692,576	2,613
	広島	20.00	117,600	5,880
	鹿児島	18.00	64,888	3,605
- - - 合計	- - -	9,851.18	36,872,532	3,743
あゆ	東京	270.00	373,268	1,382
- - - 合計	- - -	270.00	373,268	1,382
わかさぎ	東京	1,005.00	340,392	339
	愛知	100.00	18,900	189
- - - 合計	- - -	1,105.00	359,292	325
ブラックタイガー	静岡	156.00	244,853	1,570
	千葉	2,060.40	2,500,310	1,214
	東京	8,584.50	8,436,841	983
	福井	1,058.40	1,380,014	1,304
	岐阜	2,141.60	1,592,126	743
	愛知	2,598.82	3,415,924	1,314
	三重	128.80	159,408	1,238
	兵庫	48.00	20,160	420

冷凍

品名	産地	数量(kg)	金額(税込)	平均単価
- - - 合計	- - -	16,776.52	17,749,636	1,058
その他くるまえば	東京	210.00	426,194	2,029
	愛知	615.60	1,101,852	1,790
	三重	36.00	84,103	2,336
- - - 合計	- - -	861.60	1,612,149	1,871
あまえば	静岡	48.00	37,800	788
	東京	5,573.00	5,745,298	1,031
	愛知	504.00	359,100	713
	三重	270.00	747,172	2,767
	大阪	177.00	289,788	1,637
	兵庫	872.15	2,556,326	2,931
	福岡	4.00	8,190	2,048
- - - 合計	- - -	7,448.15	9,743,674	1,308
こえば	静岡	323.90	1,381,582	4,265
	栃木	220.00	427,340	1,942
	愛知	30.00	13,860	462
- - - 合計	- - -	573.90	1,822,782	3,176
いせえば	静岡	20.00	69,300	3,465
	東京	84.00	166,950	1,988
	愛知	140.00	547,994	3,914
	三重	225.00	587,370	2,611
- - - 合計	- - -	469.00	1,371,614	2,925
その他えば	静岡	484.40	1,817,126	3,751
	北海道	210.00	246,207	1,172
	千葉	4,379.00	4,997,652	1,141
	東京	25,810.00	34,321,992	1,330
	岐阜	2,791.20	4,132,539	1,481
	愛知	17,853.75	38,384,839	2,150
	三重	10,766.05	13,093,499	1,216
	大阪	1,184.20	1,893,778	1,599
兵庫	8.00	25,200	3,150	
- - - 合計	- - -	63,486.60	98,912,832	1,558
たらばがに	静岡	9.00	33,074	3,675
	北海道	40.00	115,604	2,890
	茨城	144.00	417,480	2,899
	東京	376.80	337,574	896
	愛知	119.84	400,134	3,339
	鳥取	20.00	73,500	3,675
	福岡	48.80	178,500	3,658

冷凍

品名	産地	数量(kg)	金額(税込)	平均単価
- - - 合計	- - -	758.44	1,555,866	2,051
ずわいがに	静岡	363.00	625,699	1,724
	北海道	16.00	21,000	1,313
	青森	352.00	700,770	1,991
	岩手	162.00	420,000	2,593
	宮城	50.00	178,920	3,578
	茨城	145.60	350,742	2,409
	千葉	355.00	532,338	1,500
	東京	24,810.17	46,288,817	1,866
	神奈川	21.60	25,042	1,159
	福井	16.00	32,130	2,008
	愛知	2,085.20	3,496,714	1,677
	三重	556.00	1,059,076	1,905
	大阪	5,616.00	11,263,140	2,006
	鳥取	2,346.10	4,478,726	1,909
島根	2,150.40	4,131,918	1,921	
福岡	2,557.60	3,444,157	1,347	
- - - 合計	- - -	41,602.67	77,049,189	1,852
けがに	北海道	4.00	12,600	3,150
	東京	8.00	18,480	2,310
- - - 合計	- - -	12.00	31,080	2,590
わたりがに	東京	60.00	46,722	779
	愛知	1,850.00	1,021,264	552
	三重	5.00	17,640	3,528
- - - 合計	- - -	1,915.00	1,085,626	567
その他かに	東京	8.00	12,494	1,562
	- - - 合計	- - -	8.00	12,494
こういか	静岡	1,552.00	2,613,666	1,684
	東京	2,466.00	4,970,934	2,016
	岐阜	1.00	1,102	1,102
	愛知	208.00	466,996	2,245
	三重	200.00	154,980	775
	大阪	32.00	35,490	1,109
	徳島	98.00	128,520	1,311
- - - 合計	- - -	4,557.00	8,371,688	1,837
あおりいか	東京	200.00	400,044	2,000
	- - - 合計	- - -	200.00	400,044

冷凍

品名	産地	数量(kg)	金額(税込)	平均単価
やりいか	静岡	593.00	386,925	652
	茨城	18.00	12,284	682
	東京	17.20	18,438	1,072
	愛知	69.60	129,528	1,861
	三重	20.00	16,800	840
	大阪	894.00	1,088,844	1,218
	福岡	385.00	597,436	1,552
- - - 合計	- - -	1,996.80	2,250,255	1,127
するめいか	静岡	320.00	145,950	456
	北海道	10.50	15,434	1,470
	青森	3,460.00	1,561,454	451
	茨城	4,341.00	3,861,143	889
	千葉	5,617.50	2,424,966	432
	東京	3,088.48	1,929,715	625
	神奈川	1,035.00	1,545,928	1,494
	新潟	24.00	80,640	3,360
三重	60.00	34,646	577	
- - - 合計	- - -	17,956.48	11,599,876	646
あかいか	千葉	2,440.00	1,554,620	637
	大阪	150.00	60,686	405
	兵庫	10.00	3,990	399
- - - 合計	- - -	2,600.00	1,619,296	623
その他いか	静岡	27.90	32,119	1,151
	北海道	180.00	198,448	1,102
	青森	3,839.00	2,188,826	570
	秋田	100.00	252,000	2,520
	千葉	3,224.40	1,790,196	555
	東京	3,439.60	2,083,051	606
	石川	3,376.00	1,398,904	414
	愛知	12.00	8,190	683
	三重	450.00	170,521	379
	大阪	415.00	277,032	668
	徳島	634.00	749,528	1,182
	沖縄	2,865.10	4,113,369	1,436
- - - 合計	- - -	18,563.00	13,262,184	714
まだこ	静岡	7,596.10	10,995,158	1,447
	茨城	770.00	1,235,073	1,604
	東京	41.70	57,928	1,389
	岐阜	45.00	59,584	1,324
	三重	61.00	86,467	1,417
	大阪	151.10	241,893	1,601
	徳島	120.00	146,160	1,218

冷凍

品名	産地	数量(kg)	金額(税込)	平均単価
- - - 合計	- - -	8,784.90	12,822,263	1,460
いいだこ	静岡	81.00	72,285	892
	東京	24.00	11,970	499
- - - 合計	- - -	105.00	84,255	802
ばい	東京	40.00	60,896	1,522
- - - 合計	- - -	40.00	60,896	1,522
その他いがい	東京	120.00	78,220	652
- - - 合計	- - -	120.00	78,220	652
ほたてがい	静岡	10.00	26,250	2,625
	青森	48.00	107,940	2,249
	千葉	60.00	106,574	1,776
	東京	4,360.40	7,345,564	1,685
	愛知	9,710.00	9,751,967	1,004
	大阪	20.00	17,114	856
- - - 合計	- - -	14,208.40	17,355,409	1,221
かき	静岡	20.00	40,424	2,021
	千葉	10.00	8,924	892
	東京	10.00	8,126	813
	愛知	437.00	932,504	2,134
	三重	10.00	8,924	892
	広島	150.00	141,170	941
- - - 合計	- - -	637.00	1,140,072	1,790
ばかがい	東京	90.00	166,944	1,855
- - - 合計	- - -	90.00	166,944	1,855
あさり	千葉	470.00	297,250	632
	東京	460.00	276,672	601
	愛知	480.00	234,242	488
- - - 合計	- - -	1,410.00	808,164	573
その他二枚貝	静岡	89.00	411,488	4,623
	東京	560.00	979,856	1,750
	愛知	10.00	8,924	892
- - - 合計	- - -	659.00	1,400,268	2,125

冷凍

品名	産地	数量(kg)	金額(税込)	平均単価
もずく	愛知	216.00	192,780	893
	沖縄	288.00	84,000	292
- - - 合計	- - -	504.00	276,780	549
その他食品	静岡	476.00	476,242	1,001
	愛知	180.00	184,792	1,027
- - - 合計	- - -	656.00	661,034	1,008
冷凍	合計	708,419.47	767,623,795	1,084

塩蔵加工

品名	産地	数量(kg)	金額(税込)	平均単価
かずのこ	北海道	144.36	1,281,359	8,876
	青森	2.40	13,860	5,775
	東京	3.60	49,140	13,650
	神奈川	309.00	826,452	2,675
	新潟	2.70	2,967	1,099
	富山	18.00	71,820	3,990
	岐阜	0.20	2,047	10,235
	愛知	56.40	118,120	2,094
	兵庫	3.60	69,300	19,250
- - - 合計	- - -	540.26	2,435,065	4,507
すじこ	北海道	249.00	834,380	3,351
	青森	120.00	151,200	1,260
	宮城	40.00	100,800	2,520
	東京	37.60	181,650	4,831
	- - - 合計	- - -	446.60	1,268,030
いくら	北海道	240.00	1,328,334	5,535
	岩手	36.00	196,560	5,460
	東京	1,419.40	15,684,122	11,050
	愛知	48.00	866,250	18,047
	大阪	9.60	93,240	9,713
	福岡	1,494.80	2,073,881	1,387
- - - 合計	- - -	3,247.80	20,242,387	6,233
たらこ	北海道	352.00	698,880	1,985
	東京	272.00	329,700	1,212
	愛知	32.00	61,528	1,923
	福岡	892.90	2,237,330	2,506
	- - - 合計	- - -	1,548.90	3,327,438
その他魚卵	東京	107.38	238,532	2,221
	神奈川	13.20	91,476	6,930
	愛知	10.40	1,840	177
	大分	36.00	29,714	825
	- - - 合計	- - -	166.98	361,562
白子	山形	16.00	33,600	2,100
	- - - 合計	- - -	16.00	33,600
塩さけ	静岡	2,728.00	2,475,858	908
	北海道	9,663.50	8,601,149	890
	宮城	48.00	44,436	926

塩蔵加工

品名	産地	数量(kg)	金額(税込)	平均単価
塩さけ	茨城	160.00	133,728	836
	千葉	13,612.00	11,433,404	840
	東京	18,809.00	14,496,682	771
	愛知	8,428.00	6,675,648	792
	- - - 合計 - - -	53,448.50	43,860,905	821
塩ます	北海道	921.60	677,444	735
	千葉	80.00	75,600	945
	東京	400.00	222,600	557
	- - - 合計 - - -	1,401.60	975,644	696
塩さば	静岡	30.80	52,120	1,692
	青森	27.50	50,400	1,833
	千葉	9,067.60	6,052,922	668
	東京	378.04	1,681,406	4,448
	石川	14.40	13,104	910
	愛知	225.00	160,650	714
	山口	423.36	677,754	1,601
	福岡	222.40	2,812,738	12,647
- - - 合計 - - -	10,389.10	11,501,094	1,107	
塩さんま	北海道	20,185.20	8,811,377	437
	東京	15.60	229,320	14,700
	愛知	19.20	283,604	14,771
- - - 合計 - - -	20,220.00	9,324,301	461	
塩辛	静岡	5,610.21	5,263,263	938
	北海道	419.80	474,824	1,131
	青森	48.00	42,210	879
	宮城	0.00	0	
	茨城	30.00	80,010	2,667
	東京	399.60	264,158	661
	神奈川	205.62	588,892	2,864
	新潟	21.00	32,621	1,553
	兵庫	12.00	13,860	1,155
	- - - 合計 - - -	6,746.23	6,759,838	1,002
開干	静岡	68,110.84	39,527,126	580
	北海道	464.00	507,150	1,093
	青森	145.60	327,284	2,248
	宮城	19.20	18,144	945
	福島	299.40	406,316	1,357
	茨城	7,648.70	5,581,636	730
	千葉	1,657.12	1,368,985	826
	東京	368.80	398,262	1,080
	神奈川	36.00	78,120	2,170

塩蔵加工

品名	産地	数量(kg)	金額(税込)	平均単価
開干	石川	10.00	3,780	378
	愛知	106.80	112,896	1,057
	三重	188.60	71,512	379
	山口	796.80	947,112	1,189
	佐賀	1,686.60	1,121,545	665
- - - 合計	- - -	81,538.46	50,469,868	619
燻製	東京	305.71	578,940	1,894
	愛知	560.00	984,468	1,758
	大阪	84.00	103,950	1,238
- - - 合計	- - -	949.71	1,667,358	1,756
塩干	静岡	535.80	2,865,535	5,348
	青森	5,107.40	4,785,914	937
	宮城	3,608.00	3,335,593	924
	山形	108.20	108,036	998
	茨城	296.80	365,401	1,231
	千葉	245.60	1,743,900	7,101
	東京	1,978.80	1,846,546	933
	富山	48.00	64,730	1,349
	石川	144.00	181,438	1,260
	愛知	2,551.60	3,281,826	1,286
	三重	190.80	303,214	1,589
	大阪	270.00	296,834	1,099
	兵庫	48.00	55,440	1,155
	鳥取	15.00	10,631	709
	島根	352.00	400,884	1,139
	広島	51.20	69,088	1,349
	山口	129.20	73,846	572
	徳島	301.60	309,792	1,027
	香川	50.00	351,742	7,035
	愛媛	160.40	157,520	982
高知	10.00	15,224	1,522	
福岡	128.00	117,545	918	
- - - 合計	- - -	16,330.40	20,740,679	1,270
素干	静岡	448.71	1,372,203	3,058
	北海道	720.00	141,120	196
	宮城	1.80	7,402	4,112
	茨城	970.40	555,467	572
	千葉	30.00	15,434	514
	東京	6,653.89	2,876,626	432
	福井	21.00	28,662	1,365
	愛知	125.20	132,678	1,060
	大阪	501.20	858,898	1,714
	山口	660.00	565,051	856
	大分	518.80	445,410	859
- - - 合計	- - -	10,651.00	6,998,951	657

塩蔵加工

品名	産地	数量(kg)	金額(税込)	平均単価
丸干	北海道	72.00	102,816	1,428
	青森	12.00	23,310	1,943
	宮城	0.40	1,837	4,593
	千葉	6,393.55	2,846,399	445
	東京	413.76	396,606	959
	愛知	96.00	75,600	788
	三重	52.00	15,801	304
	福岡	10.00	9,240	924
	大分	209.76	275,054	1,311
- - - 合計 - - -		7,259.47	3,746,663	516
煮干	静岡	23,422.50	32,716,239	1,397
	青森	1,620.88	3,650,751	2,252
	千葉	4,551.00	5,496,734	1,208
	東京	157.50	158,812	1,008
	愛知	1,179.20	1,732,003	1,469
	三重	651.88	658,531	1,010
	大阪	319.00	524,156	1,643
	兵庫	186.00	129,464	696
	和歌山	876.00	1,503,180	1,716
	広島	747.10	725,070	971
	香川	150.00	126,000	840
	愛媛	50.70	352,484	6,952
	高知	30.00	16,694	556
	福岡	493.36	509,624	1,033
	- - - 合計 - - -		34,435.12	48,299,742
揚物	静岡	13,915.32	5,923,279	426
	北海道	12.00	17,010	1,418
	岩手	622.00	265,654	427
	宮城	4,214.20	3,314,457	786
	福島	91.20	45,482	499
	東京	1,165.00	694,242	596
	神奈川	26.00	24,924	959
	新潟	1,454.00	961,796	661
	石川	4,967.00	2,104,425	424
	岐阜	12.00	7,056	588
	愛知	11,919.00	20,293,023	1,703
	三重	416.80	148,391	356
	京都	5,004.90	3,386,206	677
	兵庫	868.00	436,713	503
	岡山	404.20	260,833	645
	福岡	18.00	26,460	1,470
	長崎	190.00	197,214	1,038
- - - 合計 - - -		45,299.62	38,107,165	841
はんぺん	静岡	9,732.33	4,662,074	479

塩蔵加工

品名	産地	数量(kg)	金額(税込)	平均単価
はんぺん	東京	100.00	68,248	682
	新潟	496.00	254,518	513
	愛知	730.60	297,149	407
	- - - 合計 - - -	11,058.93	5,281,989	478
練製品	静岡	10,534.10	15,991,736	1,518
	北海道	230.20	196,848	855
	岩手	163.00	111,654	685
	宮城	2,699.90	2,331,227	863
	秋田	25.00	70,192	2,808
	東京	15,428.20	10,862,438	704
	神奈川	1,326.60	1,281,427	966
	新潟	5,176.92	2,851,270	551
	石川	4,037.00	2,108,560	522
	愛知	12,162.62	6,769,408	557
	三重	1,555.60	856,149	550
	京都	9.00	14,172	1,575
	大阪	589.20	705,592	1,198
	兵庫	4,930.00	1,891,804	384
	島根	174.00	100,466	577
	岡山	32.00	34,445	1,076
広島	538.00	687,434	1,278	
- - - 合計 - - -	59,611.34	46,864,822	786	
湯煮品	静岡	5,506.00	5,322,530	967
	北海道	218.80	231,969	1,060
	茨城	3.60	18,427	5,119
	愛知	1,029.00	1,079,552	1,049
	大阪	4.00	420	105
	兵庫	813.20	540,498	665
	香川	3,636.00	3,236,940	890
- - - 合計 - - -	11,210.60	10,430,336	930	
粕漬け	静岡	1,182.84	2,294,235	1,940
	東京	359.24	476,610	1,327
- - - 合計 - - -	1,542.08	2,770,845	1,797	
糀漬け	静岡	16,825.08	14,157,453	841
- - - 合計 - - -	16,825.08	14,157,453	841	
味付品	静岡	128.80	149,286	1,159
	北海道	249.60	342,720	1,373
	青森	1,881.16	2,525,262	1,342
	宮城	2,926.80	2,808,147	959
	茨城	302.56	502,780	1,662
	千葉	9.00	13,701	1,522

塩蔵加工

品名	産地	数量(kg)	金額(税込)	平均単価
味付品	新 潟	48.60	50,518	1,039
	福 井	24.90	143,797	5,775
	愛 知	6.00	26,460	4,410
	三 重	191.28	102,834	538
	広 島	52.00	18,900	363
	山 口	4,724.40	437,598	93
	福 岡	141.12	94,500	670
	熊 本	769.68	362,241	471
- - - 合 計 - - -		11,455.90	7,578,744	662
調味漬品	静 岡	8,213.61	6,905,256	841
	北海道	174.00	281,106	1,616
	青 森	3,639.48	898,002	247
	宮 城	128.70	62,370	485
	千 葉	180.00	12,284	68
	東 京	178.00	185,826	1,044
	新 潟	127.26	158,883	1,248
	福 井	22.50	132,300	5,880
	山 梨	29.70	31,626	1,065
	京 都	55.50	45,464	819
	大 阪	10.00	12,600	1,260
	兵 庫	60.80	124,740	2,052
	山 口	11.52	15,120	1,313
	福 岡	20.00	19,320	966
- - - 合 計 - - -		12,851.07	8,884,897	691
鰻加工品	静 岡	2,325.30	13,395,013	5,761
	東 京	4,775.00	17,613,034	3,689
	愛 知	463.00	2,269,308	4,901
	大 阪	5,969.00	18,462,727	3,093
- - - 合 計 - - -		13,532.30	51,740,082	3,823
乾 節	千 葉	48.00	56,700	1,181
	愛 知	507.00	470,526	928
	三 重	12.00	15,120	1,260
- - - 合 計 - - -		567.00	542,346	957
みりん干し	静 岡	1,538.41	1,193,562	776
	宮 城	816.15	767,190	940
	茨 城	882.00	332,544	377
	千 葉	574.72	527,854	918
	東 京	930.00	503,790	542
	愛 知	76.80	92,736	1,208
	三 重	294.40	203,322	691
	山 口	950.28	1,140,919	1,201
	長 崎	108.00	136,080	1,260

塩蔵加工

品名	産地	数量(kg)	金額(税込)	平均単価
- - - 合計	- - -	6,170.76	4,897,997	794
サラダ'	静岡	1,120.60	1,601,377	1,429
	千葉	17.00	11,602	682
	東京	152.00	204,960	1,348
	神奈川	3.60	6,614	1,837
	新潟	40.20	48,854	1,215
	石川	155.00	209,790	1,353
	愛知	50.00	43,819	876
	熊本	26.00	28,980	1,115
- - - 合計	- - -	1,564.40	2,155,996	1,378
珍味	静岡	705.20	1,077,625	1,528
	北海道	617.00	722,360	1,171
	青森	312.80	519,722	1,662
	岩手	12.00	3,967	331
	宮城	424.00	325,728	768
	福島	194.80	1,150,778	5,907
	茨城	969.50	1,176,674	1,214
	埼玉	632.80	1,208,256	1,909
	千葉	3.20	13,440	4,200
	東京	2,490.80	3,244,403	1,303
	神奈川	196.80	225,404	1,145
	新潟	600.20	702,636	1,171
	石川	55.20	89,628	1,624
	山梨	52.20	353,289	6,768
	長野	72.00	185,220	2,573
	愛知	1,059.40	1,607,570	1,517
	三重	160.80	354,354	2,204
	大阪	1,914.60	2,034,720	1,063
	兵庫	616.60	700,599	1,136
	島根	694.20	2,027,629	2,921
広島	1,774.80	848,526	478	
山口	708.80	264,654	373	
愛媛	31.10	43,784	1,408	
熊本	172.00	111,784	650	
- - - 合計	- - -	14,470.80	18,992,750	1,312
調味加工品	静岡	1,465.94	1,039,975	709
	北海道	311.20	564,193	1,813
	青森	318.00	166,634	524
	宮城	115.36	234,653	2,034
	山形	40.00	154,560	3,864
	茨城	12.00	9,702	809
	千葉	11.00	11,550	1,050
	東京	10,340.20	7,429,702	719
	神奈川	615.16	835,122	1,358
	新潟	723.12	661,265	914
	石川	16.00	20,160	1,260

塩蔵加工

品名	産地	数量(kg)	金額(税込)	平均単価
調味加工品	福井	30.00	29,922	997
	岐阜	30.00	55,440	1,848
	愛知	6,296.64	7,602,589	1,207
	三重	34,582.08	3,188,588	92
	滋賀	102.00	103,944	1,019
	大阪	1,844.21	3,193,557	1,732
	兵庫	671.84	619,206	922
	広島	1,909.60	1,827,724	957
	山口	852.88	271,530	318
	愛媛	9.60	11,088	1,155
	熊本	1,499.00	214,378	143
	大分	456.00	442,566	971
	- - - 合計 - - -		62,251.83	28,688,048
その他加工品	静岡	4,371.01	3,423,857	783
	北海道	152.00	52,710	347
	青森	18.40	122,726	6,670
	岩手	67.20	141,120	2,100
	宮城	32.00	30,240	945
	福島	100.00	71,400	714
	茨城	426.80	2,172,816	5,091
	千葉	40.00	49,350	1,234
	東京	1,184.50	1,191,474	1,006
	神奈川	40.00	38,660	967
	新潟	63.30	68,020	1,075
	岐阜	90.80	85,392	940
	愛知	353.80	178,118	503
	三重	1,790.00	1,381,264	772
	滋賀	24.00	30,470	1,270
	大阪	102.00	156,870	1,538
	兵庫	368.20	591,990	1,608
	島根	2,789.00	2,234,859	801
	広島	226.00	126,628	560
	山口	8.00	8,400	1,050
	愛媛	60.00	46,556	776
	福岡	320.80	365,400	1,139
	- - - 合計 - - -		12,627.81	12,568,320
魚卵加工品	北海道	20.00	35,700	1,785
	千葉	30.40	157,668	5,186
	東京	350.00	583,484	1,667
	愛知	1,258.40	2,013,058	1,600
	大阪	332.00	398,370	1,200
	山口	76.80	285,600	3,719
	福岡	5,487.62	10,509,064	1,915
- - - 合計 - - -		7,555.22	13,982,944	1,851
鳥卵加工	静岡	3,697.45	2,896,376	783
	埼玉	84.00	136,704	1,627

塩蔵加工

品名	産地	数量(kg)	金額(税込)	平均単価
鳥卵加工	千 葉	2.00	23,100	11,550
	神奈川	743.00	501,058	674
	新 潟	5,050.10	3,660,899	725
	愛 知	14.00	9,492	678
	京 都	80.00	58,800	735
- - - 合 計 - - -		9,670.55	7,286,429	753
ワイ	静 岡	11.00	18,794	1,709
	東 京	1,458.00	663,660	455
	愛 知	10.00	11,130	1,113
	香 川	70.00	44,100	630
- - - 合 計 - - -		1,549.00	737,684	476
キヨサ	静 岡	9,020.50	8,536,722	946
	群 馬	184.00	100,984	549
	千 葉	430.40	213,038	495
	東 京	1,759.26	307,042	175
	神奈川	2,987.20	853,705	286
	福 井	3,596.60	687,167	191
	三 重	360.00	214,724	596
	大 阪	488.40	278,771	571
	福 岡	6.00	8,610	1,435
- - - 合 計 - - -		18,832.36	11,200,763	595
惣菜	静 岡	14,401.70	8,339,884	579
	北海道	200.00	273,000	1,365
	宮 城	177.60	109,682	618
	山 形	188.00	183,480	976
	茨 城	3,841.60	1,078,439	281
	栃 木	28.00	21,840	780
	群 馬	210.00	123,480	588
	埼 玉	506.00	557,524	1,102
	千 葉	611.40	429,735	703
	東 京	1,654.84	1,176,644	711
	神奈川	15,643.80	4,629,144	296
	新 潟	5,779.44	3,954,801	684
	富 山	159.00	104,768	659
	石 川	53.50	76,236	1,425
	福 井	5,052.80	2,273,458	450
	長 野	20.00	37,800	1,890
	岐 阜	2,468.10	1,706,837	692
	愛 知	1,457.20	1,048,386	719
	三 重	149.80	89,094	595
	滋 賀	80.00	100,800	1,260
京 都	6,878.60	4,569,893	664	
大 阪	3,041.40	1,408,933	463	
兵 庫	1,442.00	729,391	506	
奈 良	82.00	85,896	1,048	
和歌山	363.00	109,410	301	

塩蔵加工

品名	産地	数量(kg)	金額(税込)	平均単価
惣菜	鳥取	1,860.00	1,105,104	594
	島根	295.50	186,540	631
	岡山	35.00	34,838	995
	広島	485.60	300,687	619
	山口	218.80	364,222	1,665
	香川	16.00	21,924	1,370
	愛媛	7.00	15,750	2,250
	福岡	248.00	123,942	500
	熊本	297.00	197,176	664
- - - 合計 - - -		67,952.68	35,568,738	523
デザート	静岡	600.00	537,805	896
	茨城	279.60	134,912	483
	栃木	40.00	34,648	866
	群馬	18.00	7,786	433
	埼玉	377.60	231,989	614
	千葉	88.00	43,877	499
	福井	342.60	189,816	554
	山梨	26.40	25,830	978
	岐阜	710.80	544,210	766
	愛知	5,271.00	2,133,082	405
	三重	2,994.40	909,427	304
	滋賀	144.00	94,500	656
	大阪	1,718.80	684,420	398
	兵庫	48.00	47,880	998
	広島	236.80	101,529	429
	愛媛	32.00	30,240	945
	- - - 合計 - - -		12,928.00	5,751,951
その他食品	静岡	12,992.49	8,377,900	645
	北海道	1,213.20	1,358,812	1,120
	青森	535.80	419,412	783
	岩手	6.00	4,410	735
	宮城	2,752.90	1,923,974	699
	茨城	20.00	54,600	2,730
	群馬	116.00	242,760	2,093
	千葉	319.80	340,690	1,065
	東京	9,749.72	7,495,974	769
	神奈川	343.28	551,313	1,606
	新潟	3,133.04	1,678,979	536
	石川	126.00	176,078	1,397
	福井	3,463.20	1,032,084	298
	長野	84.00	105,681	1,258
	岐阜	1,153.44	1,013,288	878
	愛知	8,686.36	5,770,741	664
	三重	1,757.10	2,514,640	1,431
	大阪	3,425.30	1,873,905	547
	兵庫	541.80	106,016	196
	奈良	742.50	835,913	1,126
和歌山	2,287.00	685,303	300	

塩蔵加工

品名	産地	数量(kg)	金額(税込)	平均単価
その他食品	鳥 取	77.60	153,265	1,975
	鳥 根	1,773.30	2,055,864	1,159
	岡 山	56.00	38,366	685
	広 島	35.20	45,758	1,300
	山 口	144.00	105,840	735
	香 川	4,086.00	2,123,925	520
	愛 媛	255.36	210,268	823
	福 岡	57.40	88,998	1,550
	佐 賀	173.00	132,300	765
	長 崎	311.00	394,682	1,269
	熊 本	58.00	48,614	838
- - - 合 計 - - -		60,475.79	41,960,353	694
塩蔵加工	合 計	709,339.25	602,163,777	849
総 合 計		2,532,788.35	2,128,311,514	840