

市場月報

平成
23 9

○ 青果部

- 1 種別取扱高 本月の概要
- 2 種別日別取扱高
- 3 委託・買付別種別取扱高
- 4 県内・県外別種別取扱高
- 5 都道府県別種別取扱高
- 6 品目別取扱数量順位表
- 7 品目別取扱金額順位表
- 8~ 品目産地別取扱高

浜松市中央卸売市場

1 種別取扱高

数量 = kg
金額 = 円(税込)

種別	本月取扱高				一日平均取扱高	
	数量		金額	平均単価	数量	金額
野菜	6,859,112.39	68.8 %	1,587,844,252	64 %	231	72,174,738
果実	2,855,199.44	28.6 %	851,279,456	34.3 %	298	38,694,520
その他	244,930.62	2.6 %	41,301,093	1.7 %	169	1,877,323
合計	9,959,242.45	100 %	2,480,424,801	100 %	249	112,746,581

種別	前月取扱高及び対比			
	数量		金額	
野菜	6,569,310.01	104.4 %	1,337,643,268	118.7 %
果実	3,159,989.12	90.4 %	933,519,121	91.2 %
その他	241,575.79	101.4 %	45,034,344	91.7 %
合計	9,970,874.92	99.9 %	2,316,196,733	107.1 %

種別	前年同期取扱高及び対比			
	数量		金額	
野菜	6,810,683.95	100.7 %	1,665,987,885	95.3 %
果実	2,475,695.76	115.3 %	892,822,792	95.3 %
その他	207,939.89	117.8 %	43,455,679	95.0 %
合計	9,494,319.60	104.9 %	2,602,266,356	95.3 %

本月の概要

- 1 開市日数 22 日
- 2 最高入荷日 9月20日 605,891.36 kg 4 最高売上日 9月20日 151,536,513 円
- 3 最低入荷日 9月7日 330,428.73 kg 5 最低売上日 9月7日 79,476,560 円

編集方法

この市場月報は、浜松市中央卸売市場において、当該月中に取引された生鮮食料品(青果部・水産物部)に関し、卸売業者が浜松市中央卸売市場業務条例等の定めるところにより提出した各種報告書に基づいて作成しました。

- 単位 kg・円(税込)にて表示してあります。
- 平均単価 有効桁において、単純平均値を用いています。
- 産地 原則として、原産地を採用していますが、一部当該出荷者の属する都道府県別(属人主義)による産地表示となっている場合があります。
- 端数処理 単位未満の数値を処理してあるため、合計と一致しない場合があります。
- お問い合わせ 浜松市中央卸売市場 053-427-7406

2 種別日別取扱高

数量 = kg
金額 = 円(税込)

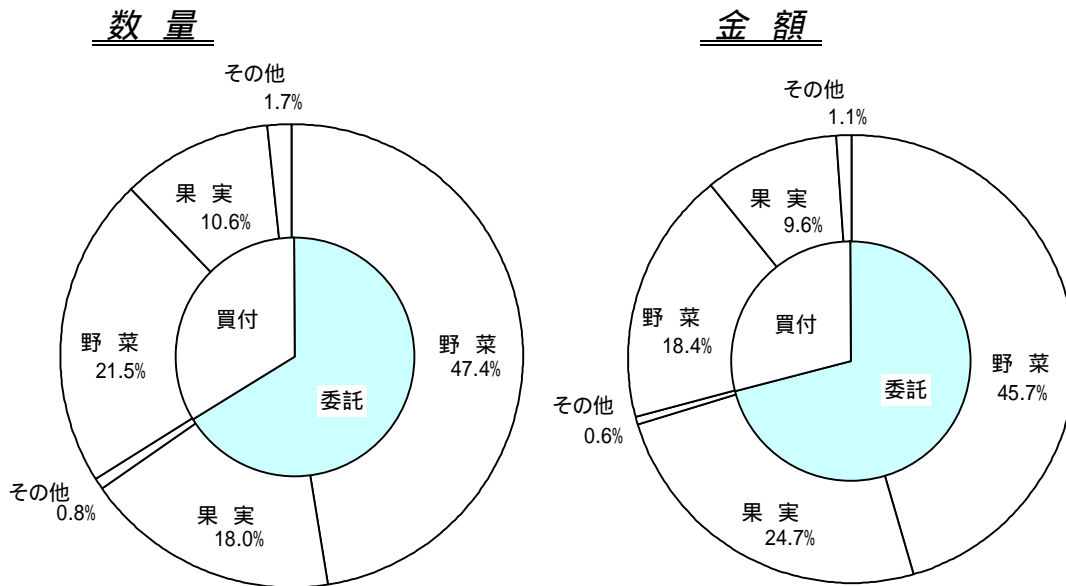
		野 菜		果 実		そ の 他	
日	曜日	数 量	金 額	数 量	金 額	数 量	金 額
9月1日	木	314,216.34	66,622,526	121,153.41	35,834,326	9,209.06	1,545,811
9月2日	金	283,310.01	63,607,087	132,935.09	41,702,694	8,107.29	1,456,345
9月3日	土	271,999.10	65,420,076	145,127.40	40,783,549	9,881.20	1,333,863
9月4日	日						
9月5日	月	317,821.87	73,944,832	104,968.97	28,668,155	8,927.53	1,226,116
9月6日	火	268,734.39	57,532,997	103,943.36	30,182,948	8,385.64	1,597,843
9月7日	水	224,776.74	49,933,571	98,986.40	28,485,030	6,665.59	1,057,959
9月8日	木	278,267.14	58,361,476	107,295.02	30,227,092	9,169.62	1,487,360
9月9日	金	269,993.34	57,582,188	131,326.94	35,405,906	9,280.86	1,722,477
9月10日	土	303,157.94	64,348,386	148,568.45	41,171,945	8,267.63	1,310,708
9月11日	日						
9月12日	月	346,607.14	80,105,319	150,859.17	41,526,828	12,044.19	2,042,241
9月13日	火	328,670.69	76,962,070	144,393.08	43,949,229	11,370.95	2,007,064
9月14日	水						
9月15日	木	377,417.50	90,739,199	143,511.74	44,531,354	16,874.45	3,063,459
9月16日	金	323,102.59	76,650,470	125,849.20	40,016,249	12,883.68	2,640,403
9月17日	土	358,654.18	86,940,755	156,917.15	49,199,643	12,381.71	2,254,213
9月18日	日						
9月19日	月						
9月20日	火	448,964.35	104,004,771	140,385.51	45,071,310	16,541.50	2,460,432
9月21日	水	260,510.51	61,011,430	107,483.30	34,617,469	9,409.04	1,756,708
9月22日	木	252,174.51	56,701,852	110,599.02	34,240,973	8,641.50	1,667,055
9月23日	金						
9月24日	土	364,419.10	87,162,122	160,936.22	46,391,956	15,228.89	2,233,546
9月25日	日						
9月26日	月	301,863.34	71,845,776	147,107.98	43,499,820	9,151.97	1,609,341
9月27日	火	329,951.26	78,316,208	128,900.93	39,079,387	11,704.80	1,549,093
9月28日	水						
9月29日	木	348,202.58	87,052,729	141,192.62	44,321,867	21,537.08	3,579,886
9月30日	金	286,297.77	72,998,412	102,758.48	32,371,726	9,266.44	1,699,170

3 委託・買付別種別取扱高

数量 = kg
金額 = 円(税込)

種別	項目	委託	%	買付	%	合計	%
野菜	数量	4,719,783.87	68.8	2,139,328.52	31.2	6,859,112.39	100
	金額	1,132,333,498	71.3	455,510,754	28.7	1,587,844,252	100
果実	数量	1,794,620.20	62.8	1,060,579.24	37.2	2,855,199.44	100
	金額	612,865,742	71.9	238,413,714	28.1	851,279,456	100
その他	数量	76,020.95	31.0	168,909.67	69.0	244,930.62	100
	金額	14,194,027	34.3	27,107,066	65.7	41,301,093	100
合計	数量	6,590,425.02	66.1	3,368,817.43	33.9	9,959,242.45	100
	金額	1,759,393,267	70.9	721,031,534	29.1	2,480,424,801	100

委託・買付取扱高比率グラフ



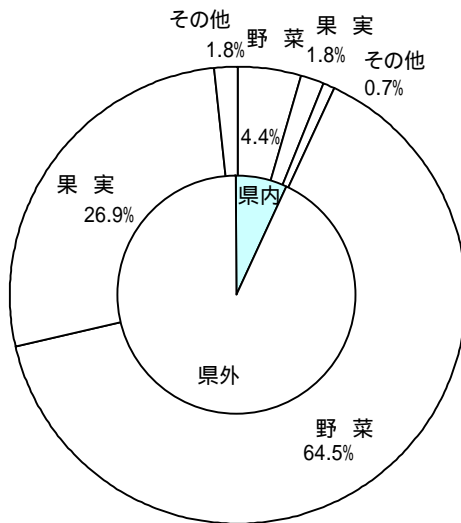
4 県内・県外別種別取扱高

数量 = kg
金額 = 円(税込)

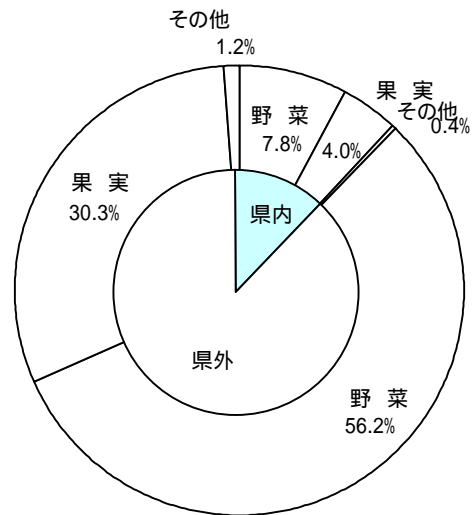
種別	項目	県内	%	県外	%	合計	%
野菜	数量	434,820.83	6.3	6,424,291.56	93.7	6,859,112.39	100
	金額	194,275,448	12.2	1,393,568,804	87.8	1,587,844,252	100
果実	数量	180,282.16	6.3	2,674,917.28	93.7	2,855,199.44	100
	金額	98,738,514	11.5	752,540,942	88.5	851,279,456	100
その他	数量	65,725.87	26.8	179,204.75	73.2	244,930.62	100
	金額	10,692,861	25.8	30,608,232	74.2	41,301,093	100
合計	数量	680,828.86	6.8	9,278,413.59	93.2	9,959,242.45	100
	金額	303,706,823	12.2	2,176,717,978	87.8	2,480,424,801	100

県内・県外取扱高比率グラフ

数量



金額



5 都道府県別種別取扱高

数量 = kg
金額 = 円(税込)

県名	野 菜		果 実		そ の 他		合 計	
	数量	金額	数量	金額	数量	金額	数量	金額
浜松市内	276,576.33	122,109,299	115,444.21	57,449,780	59,628.98	8,409,609	451,649.52	187,968,688
静岡県(浜松市以外)	158,244.50	72,166,149	64,837.95	41,288,734	6,096.89	2,283,252	229,179.34	115,738,135
北海道	2,648,909.10	404,521,835	8,296.00	3,179,749	20,132.20	5,283,517	2,677,337.30	412,985,101
青 森	208,168.80	55,279,260	346,303.20	82,248,705	2,106.45	556,413	556,578.45	138,084,378
岩 手	5,243.00	931,711					5,243.00	931,711
宮 城	1.06	3,936					1.06	3,936
秋 田	3,342.80	3,094,952	18,803.00	2,480,826	380.60	132,930	22,526.40	5,708,708
山 形	71,202.50	19,889,535	75,878.28	21,887,634			147,080.78	41,777,169
福 島	148,677.20	51,930,691	150,850.00	27,532,698	550.88	203,894	300,078.08	79,667,283
茨 城	354,865.19	109,627,417	75,799.70	22,112,967	30.00	10,236	430,694.89	131,750,620
栃 木	42,490.26	20,025,585	1,070.00	313,320			43,560.26	20,338,905
群 馬	725,032.70	114,211,309			145.50	40,866	725,178.20	114,252,175
埼 玉	4,833.76	2,043,599	2,520.00	453,390	181.00	61,992	7,534.76	2,558,981
千 葉	111,300.61	22,513,447			29.60	19,629	111,330.21	22,533,076
東 京	718.57	1,372,304					718.57	1,372,304
神奈川	1,457.65	1,181,673					1,457.65	1,181,673
新 潟	27,219.84	12,074,993	6,055.00	2,076,268	3,474.00	430,231	36,748.84	14,581,492
富 山	142.80	87,568					142.80	87,568
福 井	120.00	78,116					120.00	78,116
山 梨	551,499.80	76,326,610	111,573.20	66,086,876			663,073.00	142,413,486
長 野	980,941.50	229,204,367	862,591.45	327,516,528	981.40	175,852	1,844,514.35	556,896,747
岐 阜	6,751.58	5,622,569			65,024.40	8,857,244	71,775.98	14,479,813
愛 知	225,274.81	127,833,625	96,842.10	23,520,768	5,854.74	1,607,519	327,971.65	152,961,912
三 重	4,182.00	3,011,176	85,180.00	23,114,580			89,362.00	26,125,756
滋 賀	1,533.05	1,826,919					1,533.05	1,826,919
京 都	163.70	191,183					163.70	191,183
大 阪	1,851.00	1,037,519	4.00	37,800			1,855.00	1,075,319
兵 庫	10,930.50	1,208,385					10,930.50	1,208,385
奈 良	3,483.00	1,305,196					3,483.00	1,305,196
和歌山	141.10	115,323	5,512.50	1,837,706			5,653.60	1,953,029
鳥 取	90.00	75,600					90.00	75,600
岡 山	364.40	633,339	465.05	683,164			829.45	1,316,503
広 島	1,607.15	1,441,197					1,607.15	1,441,197
山 口	1.00	13,228					1.00	13,228
徳 島	797.01	666,387					797.01	666,387
香 川	134.00	146,418					134.00	146,418
愛 媛	455.00	143,377			500.42	303,177	955.42	446,554
高 知	38,783.90	29,338,146	15.00	13,438			38,798.90	29,351,584
福 岡	796.82	838,175			74.80	437,954	871.62	1,276,129
佐 賀	2,325.00	764,343	1,795.00	333,374			4,120.00	1,097,717
長 崎	75.00	77,588	3,460.00	469,560	7,866.21	3,226,877	11,401.21	3,774,025
熊 本	6,047.70	4,096,848	42,748.00	8,990,878	30.00	57,750	48,825.70	13,145,476
大 分	856.10	181,087	4,560.00	1,266,958			5,416.10	1,448,045
宮 崎	34,870.75	10,364,303	7,948.00	1,706,035	2,462.35	2,246,091	45,281.10	14,316,429
鹿児島	16,629.00	11,654,154			907.00	439,669	17,536.00	12,093,823
沖 縄	3.60	7,812	20.50	32,024			24.10	39,836
豪 州	739.60	902,248	26,773.00	4,840,374			27,512.60	5,742,622
カナダ	831.00	4,865,992	160.00	131,636	15.00	28,821	1,006.00	5,026,449
中 国	86,462.20	23,026,486	227.00	290,176	61,905.70	5,258,217	148,594.90	28,574,879
エクアドル			2,301.00	452,851			2,301.00	452,851
イスラエル			20.00	9,450	3,000.00	163,800	3,020.00	173,250
韓 国	151.00	106,784	145.00	217,348	21.00	6,614	317.00	330,746
メキシコ			6,279.50	3,471,927			6,279.50	3,471,927
マレーシア	31.00	63,730					31.00	63,730
オランダ	9,303.33	6,540,155					9,303.33	6,540,155
N Z	79.65	96,751	55,509.40	24,904,287	1,290.20	157,042	56,879.25	25,158,080
比 国			506,845.04	68,287,211	535.32	166,063	507,380.36	68,453,274
タ イ	263.72	261,431	178.56	130,242	177.28	67,515	619.56	459,188
台 湾	42.30	81,532					42.30	81,532
米 国	19,585.40	7,867,182	55,201.32	15,474,723	195.90	147,433	74,982.62	23,489,338
その他	62,488.05	22,763,708	112,987.48	16,435,471	1,332.80	520,886	176,808.33	39,720,065
合計	6,859,112.39	1,587,844,252	2,855,199.44	851,279,456	244,930.62	41,301,093	9,959,242.45	2,480,424,801

6 品目別取扱数量順位表

数量 = kg

野 菜				果 実			
順位	品 目	数 量	%	順位	品 目	数 量	%
1	キャベツ	1,006,088.00	14.6	1	つがる	483,983.00	16.9
2	たまねぎ	707,996.00	10.3	2	バナナ	437,996.00	15.3
3	にんじん	563,581.50	8.2	3	幸水	344,869.00	12.0
4	だいこん	548,857.80	8.0	4	豊水	292,624.00	10.2
5	はくさい	459,127.00	6.6	5	早生温州みかん	140,669.50	4.9
6	きゅうり	388,051.30	5.6	6	巨峰	135,764.60	4.7
7	トマト	361,256.75	5.2	7	もも	82,059.00	2.8
8	レタス	276,617.00	4.0	8	すいか	81,199.00	2.8
9	かぼちゃ	212,127.40	3.0	9	パインアップル	71,566.00	2.5
10	メークイン	201,817.00	2.9	10	ハウスみかん	70,116.80	2.4
11	男爵	198,105.00	2.8	11	バレンシアオレンジ	62,851.00	2.2
12	さといも	192,460.85	2.8	12	その他ぶどう類	61,615.65	2.1
13	かんしょ	188,273.50	2.7	13	アールスメロン	59,076.20	2.0
14	なす	173,313.90	2.5	14	デラウェア	55,777.80	1.9
15	白ねぎ	142,824.00	2.0	15	ピオーネ	55,626.70	1.9
16	ピーマン	118,788.36	1.7	16	グレープフルーツ	55,131.00	1.9
17	しめじ	92,161.08	1.3	17	キウイフルーツ	51,259.40	1.7
18	ごぼう	83,589.70	1.2	18	ハネージュウメロン	47,302.00	1.6
19	ながいも	82,515.00	1.2	19	二十世紀	44,615.00	1.5
20	えのきだけ	77,892.90	1.1	20	その他りんご類	42,590.80	1.4
	そ の 他	783,668.35	12.3		そ の 他	178,506.99	7.3
	合 計	6,859,112.39	100.0		合 計	2,855,199.44	100.0

7 品目別取扱金額順位表

単位 = 円 (税込)

野 菜				果 実			
順位	品 目	金 額	%	順位	品 目	金 額	%
1	トマト	147,681,658	9.3	1	つがる	114,925,663	13.5
2	きゅうり	133,836,247	8.4	2	巨峰	96,767,243	11.3
3	キャベツ	84,940,151	5.3	3	幸水	80,424,987	9.4
4	にんじん	80,578,826	5.0	4	豊水	73,280,146	8.6
5	レタス	68,587,355	4.3	5	バナナ	57,163,585	6.7
6	だいこん	66,298,687	4.1	6	その他ぶどう類	47,696,447	5.6
7	たまねぎ	66,202,588	4.1	7	アールスメロン	42,919,195	5.0
8	さといも	63,082,777	3.9	8	ピオーネ	40,023,449	4.7
9	なす	55,649,728	3.5	9	デラウェア	35,152,271	4.1
10	はくさい	46,878,296	2.9	10	ハウスみかん	34,347,849	4.0
11	しめじ	46,126,129	2.9	11	早生温州みかん	34,061,706	4.0
12	ミニトマト	46,090,923	2.9	12	もも	30,790,245	3.6
13	白ねぎ	45,233,756	2.8	13	キウイフルーツ	23,776,504	2.7
14	ピーマン	39,884,198	2.5	14	くり	11,457,589	1.3
15	かぼちゃ	32,287,435	2.0	15	パインアップル	11,244,996	1.3
16	ブロッコリー	28,683,834	1.8	16	いちじく	11,191,380	1.3
17	れんこん	28,529,379	1.7	17	その他りんご類	10,991,445	1.2
18	その他きのこ類	28,252,522	1.7	18	二十世紀	10,726,100	1.2
19	ほうれんそう	28,141,286	1.7	19	バレンシアオレンジ	9,655,059	1.1
20	青ねぎ	28,045,962	1.7	20	すいか	9,327,835	1.0
	そ の 他	422,832,515	27.5		そ の 他	65,355,762	8.4
	合 計	1,587,844,252	100.0		合 計	851,279,456	100.0

8 品目別産地別取扱高

野菜

品名	産地	数量(kg)	金額(税込)	平均単価	
だいこん	北海道	451,860.00	54,621,878	121	
	青森	85,600.00	10,129,704	118	
	岩手	3,990.00	445,302	112	
	群馬	17.00	24,053	1,415	
	埼玉	0.80	714	893	
	新潟	7,390.00	1,077,036	146	
	- - - 合計 - - -		548,857.80	66,298,687	121
かぶ	青森	5,225.00	1,580,738	303	
	千葉	7,685.20	1,594,528	207	
	- - - 合計 - - -		12,910.20	3,175,266	246
にんじん	北海道	529,910.00	77,099,677	145	
	青森	400.00	50,400	126	
	茨城	3.00	5,250	1,750	
	埼玉	0.10	314	3,140	
	千葉	2.40	10,846	4,519	
	愛知	2.00	6,720	3,360	
	和歌山	24.00	29,820	1,243	
	中国	29,740.00	2,474,899	83	
	その他	3,500.00	900,900	257	
	- - - 合計 - - -		563,581.50	80,578,826	143
ごぼう	浜松市内	623.50	314,348	504	
	静岡県(浜松市以外)	1,589.00	659,718	415	
	北海道	22,864.70	5,378,628	235	
	青森	9,316.00	3,862,103	415	
	茨城	8,081.80	1,768,812	219	
	栃木	320.00	78,750	246	
	群馬	20,629.20	4,900,606	238	
	千葉	3,195.00	786,078	246	
	宮崎	1,890.00	850,129	450	
	鹿児島	100.00	25,252	253	
	中国	14,980.50	1,689,065	113	
	- - - 合計 - - -		83,589.70	20,313,489	243
	れんこん	浜松市内	1,304.00	585,057	449
茨城		65,104.00	27,944,322	429	

野菜

品名	産地	数量(kg)	金額(税込)	平均単価	
- - -	合計 - - -	66,408.00	28,529,379	430	
その他根菜類	群馬	3.00	2,310	770	
	長野	54.66	42,504	778	
	愛知	368.00	436,159	1,185	
	中国	67.40	86,620	1,285	
	- - -	合計 - - -	493.06	567,593	1,151
はくさい	北海道	50,230.00	7,124,768	142	
	長野	407,997.00	39,613,616	97	
	その他	900.00	139,912	155	
	- - -	合計 - - -	459,127.00	46,878,296	102
つけな	浜松市内	1,652.20	564,756	342	
	静岡県(浜松市以外)	12.00	3,360	280	
	京都	1.00	944	944	
	- - -	合計 - - -	1,665.20	569,060	342
こまつな	浜松市内	30,663.28	14,960,121	488	
	静岡県(浜松市以外)	5,584.00	2,572,125	461	
	茨城	2,494.00	1,179,846	473	
	群馬	2,417.50	1,101,947	456	
	埼玉	1,344.00	768,097	572	
	岐阜	56.00	44,728	799	
	- - -	合計 - - -	42,558.78	20,626,864	485
つまみ菜	浜松市内	138.00	11,232	81	
	愛知	7.17	10,810	1,508	
	- - -	合計 - - -	145.17	22,042	152
キャベツ	浜松市内	30.00	2,204	73	
	北海道	800.00	164,481	206	
	青森	300.00	31,500	105	
	茨城	3,770.00	289,692	77	
	群馬	538,030.00	44,364,451	82	
	山梨	430,650.00	36,210,139	84	
	長野	32,308.00	3,850,384	119	
	その他	200.00	27,300	137	
	- - -	合計 - - -	1,006,088.00	84,940,151	84

野菜

品名	産地	数量(kg)	金額(税込)	平均単価
ほうれんそう	浜松市内	1,954.80	1,786,485	914
	静岡県(浜松市以外)	304.40	390,600	1,283
	北海道	516.00	505,260	979
	岩手	225.00	79,380	353
	茨城	4,842.60	3,712,891	767
	栃木	10,060.00	9,288,372	923
	群馬	1,960.00	1,853,082	945
	千葉	400.00	195,194	488
	長野	8,987.00	6,088,834	678
	岐阜	4,721.58	4,211,788	892
	その他	40.00	29,400	735
- - - 合計 - - -		34,011.38	28,141,286	827
青ねぎ	浜松市内	29,608.06	22,839,842	771
	静岡県(浜松市以外)	2,496.00	2,151,838	862
	北海道	2,100.00	1,709,964	814
	青森	645.00	299,354	464
	茨城	105.00	31,496	300
	長野	901.00	469,797	521
	愛知	703.00	486,252	692
	京都	16.00	57,419	3,589
	- - - 合計 - - -		36,574.06	28,045,962
白ねぎ	浜松市内	92.00	17,324	188
	北海道	939.00	330,267	352
	青森	49,970.00	17,944,109	359
	秋田	135.00	54,810	406
	山形	6,459.00	1,543,129	239
	福島	245.00	35,384	144
	茨城	15,520.00	5,322,330	343
	群馬	2,024.00	818,157	404
	千葉	2,755.00	1,041,385	378
	新潟	66.00	32,340	490
	長野	33,950.00	11,167,873	329
	中国	23,099.00	3,640,365	158
	その他	7,570.00	3,286,283	434
	- - - 合計 - - -		142,824.00	45,233,756
わけぎ	千葉	1,240.50	787,492	635
	- - - 合計 - - -		1,240.50	787,492
うど	茨城	16.00	17,954	1,122
	愛知	8.50	10,290	1,211
	- - - 合計 - - -		24.50	28,244

野菜

品名	産地	数量(kg)	金額(税込)	平均単価
みつば	浜松市内	5,605.90	4,461,690	796
	静岡県(浜松市以外)	22.50	7,874	350
	茨城	0.40	10,394	25,985
	- - - 合計 - - -	5,628.80	4,479,958	796
しゅんぎく	青森	37.00	56,490	1,527
	茨城	3.00	4,410	1,470
	栃木	4.00	4,410	1,103
	群馬	705.00	623,908	885
	千葉	149.50	244,018	1,632
	岐阜	20.05	28,001	1,397
	愛知	4.80	5,038	1,050
	- - - 合計 - - -	923.35	966,275	1,046
にら	静岡県(浜松市以外)	2.10	4,092	1,949
	茨城	2,084.00	978,704	470
	栃木	525.50	421,888	803
	岡山	2.50	22,050	8,820
	高知	13,296.00	13,092,571	985
	台湾	0.30	472	1,573
	その他	1,652.00	1,546,104	936
	- - - 合計 - - -	17,562.40	16,065,881	915
セルリー	静岡県(浜松市以外)	201.40	42,890	213
	北海道	150.00	34,176	228
	長野	15,040.00	4,112,263	273
	豪州	5.00	9,974	1,995
	NZ	14.65	29,555	2,017
	その他	9.80	33,052	3,373
	- - - 合計 - - -	15,420.85	4,261,910	276
アスパラガス	静岡県(浜松市以外)	12.00	8,746	729
	秋田	465.00	508,459	1,093
	山形	200.00	233,360	1,167
	茨城	21.00	2,834	135
	栃木	606.00	578,444	955
	長野	6,730.90	7,156,154	1,063
	愛知	1,620.00	1,390,186	858
	香川	65.00	44,362	682
	佐賀	195.00	242,285	1,242
	熊本	1,808.50	1,958,110	1,083
	豪州	734.60	892,274	1,215
	タイ	13.74	40,453	2,944
	その他	1,747.60	1,861,784	1,065

野菜

品名	産地	数量(kg)	金額(税込)	平均単価
- - -	合計 - - -	14,219.34	14,917,451	1,049
カリフラワー	北海道	104.00	36,540	351
	茨城	822.00	168,261	205
	新潟	60.00	22,050	368
	長野	1,680.00	577,012	343
	愛知	343.00	82,999	242
	徳島	216.00	84,836	393
	その他	63.00	22,050	350
- - -	合計 - - -	3,288.00	993,748	302
ブロッコリー	北海道	40,815.00	21,895,172	536
	長野	350.00	225,224	643
	兵庫	50.00	31,080	622
	米国	16,902.00	6,017,858	356
	その他	700.00	514,500	735
- - -	合計 - - -	58,817.00	28,683,834	488
レタス	青森	950.00	297,150	313
	岩手	12.00	4,094	341
	茨城	10,025.00	3,157,082	315
	群馬	2,900.00	429,958	148
	長野	260,734.00	63,541,245	244
	愛知	1,296.00	1,004,526	775
	その他	700.00	153,300	219
- - -	合計 - - -	276,617.00	68,587,355	248
その他レタス	茨城	412.00	159,074	386
	長野	39,974.90	21,194,491	530
- - -	合計 - - -	40,386.90	21,353,565	529
サラダ菜	浜松市内	4,720.00	3,270,110	693
	静岡県(浜松市以外)	48.00	19,740	411
- - -	合計 - - -	4,768.00	3,289,850	690
パセリ	浜松市内	58.70	78,053	1,330
	長野	3,119.00	10,046,182	3,221
- - -	合計 - - -	3,177.70	10,124,235	3,186
チンゲンサイ	浜松市内	13,378.00	5,093,500	381

野菜

品名	産地	数量(kg)	金額(税込)	平均単価
チンゲンサイ	静岡県(浜松市以外)	3,485.60	1,412,186	405
	秋 田	40.00	23,100	578
	茨 城	654.50	220,168	336
	埼 玉	120.00	66,674	556
	- - - 合 計 - - -	17,678.10	6,815,628	386
タアサイ	浜松市内	72.00	36,644	509
	静岡県(浜松市以外)	148.00	69,192	468
	- - - 合 計 - - -	220.00	105,836	481
その他葉茎菜類	浜松市内	11,264.35	4,663,623	414
	静岡県(浜松市以外)	3,877.15	2,502,062	645
	山 形	0.50	597	1,194
	福 島	1,076.00	337,362	314
	茨 城	20,241.00	11,309,097	559
	埼 玉	492.00	296,624	603
	千 葉	2.50	3,024	1,210
	神奈川	101.60	171,460	1,688
	長 野	4,998.00	1,754,008	351
	岐 阜	27.60	40,664	1,473
	愛 知	982.61	800,940	815
	京 都	5.20	11,662	2,243
	大 阪	1,305.00	490,393	376
	岡 山	5.00	3,674	735
	広 島	371.00	241,286	650
	徳 島	7.00	5,826	832
	中 国	851.80	312,300	367
	マレーシア	31.00	63,730	2,056
	オランダ	25.50	51,258	2,010
	N Z	65.00	67,196	1,034
台 湾	1.00	2,940	2,940	
米 国	1,702.50	1,109,924	652	
- - - 合 計 - - -	47,433.31	24,239,650	511	
きゅうり	浜松市内	2,836.00	908,660	320
	静岡県(浜松市以外)	245.00	59,534	243
	秋 田	400.00	171,831	430
	山 形	55,315.00	15,098,313	273
	福 島	145,104.00	50,959,425	351
	茨 城	50.00	23,834	477
	群 馬	133,015.00	49,618,600	373
	埼 玉	985.00	366,448	372
	山 梨	8,610.00	2,709,143	315
	長 野	2,025.00	816,684	403
	愛 知	6,201.30	2,135,434	344
	その他	33,265.00	10,968,341	330

野菜

品名	産地	数量(kg)	金額(税込)	平均単価	
- - - 合計 - - -		388,051.30	133,836,247	345	
かぼちゃ	浜松市内	1,353.60	110,216	81	
	静岡県(浜松市以外)	140.00	6,824	49	
	北海道	195,425.00	28,371,927	145	
	茨城	13,130.00	2,177,432	166	
	神奈川	198.00	216,824	1,095	
	長野	1,504.80	1,266,305	842	
	岐阜	10.00	4,410	441	
	愛知	353.00	122,843	348	
	岡山	1.00	1,312	1,312	
	佐賀	2.00	1,784	892	
	宮崎	10.00	7,558	756	
	- - - 合計 - - -		212,127.40	32,287,435	152
	なす	浜松市内	5,877.40	758,428	129
青森		256.00	95,760	374	
福島		2,245.00	590,354	263	
茨城		4,765.00	1,337,064	281	
栃木		30,943.70	9,603,937	310	
群馬		3,707.00	1,315,371	355	
埼玉		1,886.00	477,846	253	
新潟		12.00	10,076	840	
福井		120.00	78,116	651	
山梨		112,040.00	37,290,816	333	
長野		1,198.00	450,548	376	
岐阜		570.00	166,002	291	
愛知		4,362.50	1,323,371	303	
京都		41.80	37,354	894	
大阪		15.00	14,068	938	
奈良		3,483.00	1,305,196	375	
和歌山		90.00	32,970	366	
高知		715.00	386,714	541	
福岡		414.00	225,591	545	
熊本		560.00	145,316	259	
その他	12.50	4,830	386		
- - - 合計 - - -		173,313.90	55,649,728	321	
こなす	浜松市内	687.10	39,933	58	
	静岡県(浜松市以外)	4.70	2,467	525	
	高知	143.30	128,509	897	
- - - 合計 - - -		835.10	170,909	205	
トマト	浜松市内	3,818.70	1,932,578	506	
	静岡県(浜松市以外)	2,410.75	1,174,838	487	
	北海道	137,319.00	54,274,249	395	

野菜

品名	産地	数量(kg)	金額(税込)	平均単価
トマト	青 森	7,360.00	2,936,324	399
	山 形	8,692.00	2,443,574	281
	茨 城	7,158.40	2,029,582	284
	群 馬	17,892.00	8,100,269	453
	千 葉	96.00	40,530	422
	長 野	1,344.00	533,610	397
	岐 阜	720.00	404,876	562
	愛 知	173,261.90	73,303,134	423
	熊 本	1,184.00	508,094	429
	- - - 合 計 - - -		361,256.75	147,681,658
ミニトマト	浜松市内	3,727.40	3,476,215	933
	静岡県(浜松市以外)	472.80	415,058	878
	北海道	13,760.40	11,186,317	813
	青 森	462.00	371,910	805
	山 形	264.00	154,903	587
	茨 城	5,812.20	3,978,462	685
	長 野	926.20	791,057	854
	愛 知	27,645.70	25,641,401	928
	鳥 取	90.00	75,600	840
	- - - 合 計 - - -		53,160.70	46,090,923
ピーマン	浜松市内	193.10	100,396	520
	静岡県(浜松市以外)	2.00	1,060	530
	北海道	1,980.00	614,038	310
	青 森	4,334.00	876,270	202
	岩 手	865.00	216,771	251
	茨 城	101,281.55	31,035,456	306
	長 野	288.00	66,935	232
	岐 阜	101.88	61,730	606
	愛 知	52.00	44,730	860
	大 阪	75.00	54,258	723
	高 知	203.00	248,793	1,226
	韓 国	150.00	83,684	558
	オランダ	9,262.83	6,480,077	700
- - - 合 計 - - -		118,788.36	39,884,198	336
ししとうがらし	浜松市内	931.10	518,909	557
	秋 田	48.00	71,186	1,483
	茨 城	838.00	1,076,595	1,285
	千 葉	340.00	486,246	1,430
	愛 知	4.00	3,780	945
	京 都	4.00	9,344	2,336
	香 川	69.00	102,056	1,479
	高 知	489.00	711,725	1,455
	大 分	59.90	88,689	1,481
	宮 崎	37.50	41,997	1,120

野菜

品名	産地	数量(kg)	金額(税込)	平均単価
- - - 合計 - - -		2,820.50	3,110,527	1,103
とうもろこし	静岡県(浜松市以外)	2,080.00	417,373	201
	北海道	8,900.00	2,094,161	235
	千葉	300.00	72,450	242
	長野	820.00	254,204	310
	- - - 合計 - - -	12,100.00	2,838,188	235
オクラ	浜松市内	1,524.80	994,516	652
	千葉	18.00	18,427	1,024
	山梨	196.80	105,366	535
	愛知	18.00	10,394	577
	高知	447.20	542,635	1,213
	宮崎	542.50	402,957	743
	鹿児島	13,464.00	9,718,548	722
	タイ	84.00	20,244	241
- - - 合計 - - -	16,295.30	11,813,087	725	
とうがん	浜松市内	24,855.00	956,344	38
	静岡県(浜松市以外)	3,990.00	240,602	60
	愛知	200.00	33,074	165
- - - 合計 - - -	29,045.00	1,230,020	42	
しろうり	静岡県(浜松市以外)	6.00	2,520	420
	千葉	8.00	4,200	525
- - - 合計 - - -	14.00	6,720	480	
その他果菜類	浜松市内	2,381.20	720,386	303
	静岡県(浜松市以外)	11.00	2,078	189
	長野	5.00	3,990	798
	愛知	119.40	26,352	221
	佐賀	12.00	3,360	280
	長崎	15.00	10,500	700
	熊本	840.00	243,726	290
	宮崎	1,767.50	710,193	402
	鹿児島	1,851.00	814,268	440
	その他	1,320.00	437,501	331
- - - 合計 - - -	8,322.10	2,972,354	357	
いんげん	浜松市内	85.80	88,823	1,035
	北海道	544.00	884,936	1,627
	青森	60.00	52,080	868

野菜

品名	産地	数量(kg)	金額(税込)	平均単価
いんげん	岩手	76.00	149,834	1,972
	秋田	724.00	1,372,870	1,896
	福島	2.00	2,624	1,312
	長野	638.00	980,733	1,537
	岐阜	38.00	46,830	1,232
	愛知	55.95	40,849	730
	和歌山	22.00	32,760	1,489
	福岡	378.00	575,398	1,522
	鹿児島	570.00	765,344	1,343
- - - 合計 - - -		3,193.75	4,993,081	1,563
さやえんどう	北海道	1,053.00	2,720,956	2,584
	長野	5.00	14,070	2,814
	鹿児島	20.00	89,250	4,463
	中国	422.00	398,474	944
	その他	42.00	42,524	1,012
- - - 合計 - - -		1,542.00	3,265,274	2,118
えだまめ	浜松市内	927.10	826,301	891
	静岡県(浜松市以外)	544.25	295,130	542
	岩手	75.00	36,330	484
	秋田	1,485.00	816,372	550
	山形	150.30	95,024	632
	栃木	20.00	11,550	578
	群馬	685.00	679,769	992
	愛知	50.00	19,740	395
	京都	4.00	6,300	1,575
	鹿児島	48.00	47,040	980
- - - 合計 - - -		3,988.65	2,833,556	710
その他豆科野菜類	浜松市内	448.50	292,153	651
	北海道	28.80	22,050	766
	岐阜	2.00	2,940	1,470
	沖縄	3.60	7,812	2,170
- - - 合計 - - -		482.90	324,955	673
かんしょ	浜松市内	10,136.50	1,175,488	116
	静岡県(浜松市以外)	1,460.00	176,712	121
	茨城	87,120.00	11,287,540	130
	千葉	89,261.00	13,767,832	154
	徳島	280.00	113,396	405
	鹿児島	16.00	17,010	1,063
- - - 合計 - - -		188,273.50	26,537,978	141

野菜

品名	産地	数量(kg)	金額(税込)	平均単価
ばれいしょ	浜松市内	803.00	36,809	46
	静岡県(浜松市以外)	3,870.00	374,324	97
	北海道	62,390.00	7,740,112	124
	青 森	500.00	52,290	105
	長 野	500.00	42,000	84
	- - - 合 計 - - -		68,063.00	8,245,535
メークイン	北海道	201,297.00	23,622,186	117
	青 森	520.00	32,760	63
	- - - 合 計 - - -		201,817.00	23,654,946
男爵	浜松市内	205.00	16,168	79
	静岡県(浜松市以外)	1,000.00	152,250	152
	北海道	196,850.00	27,224,732	138
	その他	50.00	7,874	157
	- - - 合 計 - - -		198,105.00	27,401,024
さといも	浜松市内	82,044.20	28,726,526	350
	静岡県(浜松市以外)	75,610.40	24,965,065	330
	北海道	855.00	232,260	272
	愛 知	288.00	21,168	74
	徳 島	10.00	12,390	1,239
	愛 媛	450.00	134,137	298
	佐 賀	2,110.00	509,564	241
	宮 崎	30,623.25	8,351,469	273
	鹿児島	470.00	130,198	277
	- - - 合 計 - - -		192,460.85	63,082,777
セレベス	浜松市内	708.00	136,380	193
	- - - 合 計 - - -		708.00	136,380
ながいも	浜松市内	20.00	2,152	108
	北海道	44,380.00	12,376,766	279
	青 森	38,050.00	11,634,076	306
	長 野	65.00	35,490	546
	- - - 合 計 - - -		82,515.00	24,048,484
やまのいも	浜松市内	6.60	734	111
	静岡県(浜松市以外)	262.40	449,400	1,713
	群 馬	1,044.00	372,004	356
	千 葉	5,402.00	3,090,452	572
	京 都	5.00	14,700	2,940

野菜

品名	産地	数量(kg)	金額(税込)	平均単価
やまのいも	愛 媛	5.00	9,240	1,848
- - -	合 計 - - -	6,725.00	3,936,530	585
たまねぎ	浜松市内	3.50	577	165
	北海道	683,308.60	63,579,347	93
	愛 知	930.00	173,040	186
	兵 庫	10,880.00	1,174,261	108
	大 分	780.00	72,030	92
	中 国	3,100.00	170,410	55
	米 国	913.90	224,900	246
	その他	8,080.00	808,023	100
- - -	合 計 - - -	707,996.00	66,202,588	94
にんにく	浜松市内	1.70	1,962	1,154
	青 森	4,110.80	4,745,982	1,155
	茨 城	200.00	25,828	129
	千 葉	163.00	154,978	951
	愛 知	10.00	2,730	273
	中 国	7,681.50	1,419,518	185
- - -	合 計 - - -	12,167.00	6,350,998	522
エシャレット	浜松市内	341.70	428,924	1,255
	静岡県(浜松市以外)	2.20	4,860	2,209
	茨 城	301.00	347,758	1,155
	神奈川	348.00	368,120	1,058
	オランダ	15.00	8,820	588
	その他	113.00	84,522	748
- - -	合 計 - - -	1,120.90	1,243,004	1,109
ゆりね	北海道	168.00	147,420	878
- - -	合 計 - - -	168.00	147,420	878
その他土物類	北海道	7.50	22,050	2,940
- - -	合 計 - - -	7.50	22,050	2,940
わさび	静岡県(浜松市以外)	81.50	395,636	4,854
- - -	合 計 - - -	81.50	395,636	4,854
しょうが	浜松市内	1,544.45	933,436	604
	静岡県(浜松市以外)	4.50	2,834	630

野菜

品名	産地	数量(kg)	金額(税込)	平均単価
しょうが	千葉	264.80	152,332	575
	高知	22,656.30	13,171,923	581
	熊本	1,564.80	1,035,278	662
	中国	4,095.00	1,152,361	281
	その他	36.00	23,814	662
- - - 合計 - - -		30,165.85	16,471,978	546
とうがらし	浜松市内	28.75	8,282	288
	千葉	1.50	2,520	1,680
	愛知	4.20	4,188	997
	京都	6.00	13,962	2,327
	鹿児島	90.00	47,244	525
- - - 合計 - - -		130.45	76,196	584
め類	浜松市内	72.00	75,600	1,050
	埼玉	2.00	11,550	5,775
	岐阜	32.10	24,023	748
	愛知	18.40	778,197	42,293
	広島	125.85	287,960	2,288
	福岡	4.82	37,186	7,715
- - - 合計 - - -		255.17	1,214,516	4,760
かいわれ	静岡県(浜松市以外)	7,952.96	3,924,446	493
	神奈川	810.05	425,269	525
	長野	0.10	157	1,570
	岐阜	4.80	5,040	1,050
	愛知	0.20	356	1,780
	広島	822.00	509,921	620
	徳島	0.20	356	1,780
- - - 合計 - - -		9,590.31	4,865,545	507
しそ	愛知	125.44	582,342	4,642
	広島	1.65	19,056	11,549
- - - 合計 - - -		127.09	601,398	4,732
おおば	愛知	4,530.60	14,847,206	3,277
	- - - 合計 - - -		4,530.60	14,847,206
みょうが	浜松市内	63.44	39,466	622
	長野	3,212.50	1,366,882	425
	愛知	567.80	644,616	1,135
	高知	516.00	905,898	1,756

野菜

品名	産地	数量(kg)	金額(税込)	平均単価
- - - 合計 - - -		4,359.74	2,956,862	678
その他香辛つま物	浜松市内	617.00	585,567	949
	静岡県(浜松市以外)	1,483.05	512,779	346
	北海道	64.70	179,263	2,771
	青森	73.00	230,260	3,154
	宮城	1.06	3,936	3,713
	秋田	2.15	6,718	3,125
	山形	109.20	298,901	2,737
	茨城	9.74	25,249	2,592
	栃木	11.06	38,234	3,457
	群馬	0.40	1,154	2,885
	埼玉	3.86	55,332	14,335
	千葉	3.01	18,917	6,285
	東京	271.57	732,960	2,699
	新潟	4.00	3,148	787
	長野	17.04	103,231	6,058
	岐阜	32.27	392,699	12,169
	愛知	714.34	3,234,648	4,528
	三重	4.30	7,560	1,758
	滋賀	3.05	15,538	5,094
	大阪	456.00	478,800	1,050
	兵庫	0.50	3,044	6,088
	広島	286.65	382,974	1,336
	山口	1.00	13,228	13,228
	徳島	11.86	113,333	9,556
	高知	38.10	31,674	831
	大分	8.20	14,700	1,793
	中国	1.00	1,890	1,890
タイ	165.98	200,734	1,209	
台湾	41.00	78,120	1,905	
- - - 合計 - - -		4,435.09	7,764,591	1,751
生しいたけ	浜松市内	4,161.10	4,200,423	1,009
	静岡県(浜松市以外)	9,335.30	9,286,067	995
	北海道	285.00	317,830	1,115
	秋田	43.65	69,606	1,595
	群馬	3.60	5,670	1,575
	東京	405.00	470,924	1,163
	長野	22.40	19,404	866
	愛知	192.80	175,698	911
	三重	4,160.00	2,945,040	708
	滋賀	1,530.00	1,811,381	1,184
	長崎	60.00	67,088	1,118
	中国	790.00	327,282	414
	その他	1,988.65	1,750,685	880
- - - 合計 - - -		22,977.50	21,447,098	933

野菜

品名	産地	数量(kg)	金額(税込)	平均単価
まつたけ	東 京	42.00	168,420	4,010
	カ ナダ	831.00	4,865,992	5,856
	中 国	1,610.00	11,321,806	7,032
	韓 国	1.00	23,100	23,100
	米 国	67.00	514,500	7,679
	その他	4.00	26,250	6,563
	- - - 合 計 - - -		2,555.00	16,920,068
なめこ	静岡県(浜松市以外)	5,244.00	1,717,212	327
	福 島	5.20	5,542	1,066
	長 野	9,857.20	4,490,887	456
	岐 阜	0.60	630	1,050
	その他	302.50	80,479	266
	- - - 合 計 - - -		15,409.50	6,294,750
えのきだけ	浜松市内	55.00	23,100	420
	新 潟	210.60	43,636	207
	長 野	77,155.30	16,766,523	217
	高 知	280.00	117,704	420
	その他	192.00	14,280	74
	- - - 合 計 - - -		77,892.90	16,965,243
しめじ	浜松市内	16,021.40	10,012,150	625
	静岡県(浜松市以外)	15,816.28	10,342,963	654
	新 潟	6,333.00	1,777,066	281
	富 山	142.80	87,568	613
	長 野	53,409.20	23,669,302	443
	岐 阜	340.00	139,006	409
	三 重	17.70	58,576	3,309
	京 都	80.70	39,498	489
	- - - 合 計 - - -		92,161.08	46,126,129
その他きのこ類	浜松市内	5,412.50	4,259,250	787
	静岡県(浜松市以外)	8,060.16	6,580,926	816
	北海道	4.40	10,424	2,369
	千 葉	6.80	28,664	4,215
	新 潟	12,796.94	8,986,329	702
	山 梨	3.00	11,146	3,715
	長 野	11,124.30	7,692,768	692
	岐 阜	74.40	48,824	656
	愛 知	2.90	6,855	2,364
	和歌山	5.10	19,773	3,877
	岡 山	355.90	606,303	1,704
	徳 島	0.20	1,260	6,300
	- - - 合 計 - - -		37,846.60	28,252,522

野菜

品名	産地	数量(kg)	金額(税込)	平均単価
ゆず	浜松市内	2,619.30	437,583	167
	徳島	271.75	334,990	1,233
	大分	8.00	5,668	709
	- - - 合計 - - -	2,899.05	778,241	268
ぎんなん	静岡県(浜松市以外)	352.50	794,010	2,253
	愛知	213.80	413,059	1,932
	佐賀	6.00	7,350	1,225
	熊本	90.40	206,324	2,282
- - - 合計 - - -	662.70	1,420,743	2,144	
その他野菜	浜松市内	899.60	599,875	667
	静岡県(浜松市以外)	20.60	24,758	1,202
	山形	12.50	21,734	1,739
	千葉	6.40	13,334	2,083
	新潟	347.30	123,312	355
	岐阜	0.30	378	1,260
	愛知	17.50	10,500	600
	中国	24.00	31,496	1,312
- - - 合計 - - -	1,328.20	825,387	621	
野菜	合計	6,859,112.39	1,587,844,252	231

果実

品名	産地	数量(kg)	金額(税込)	平均単価
ハウスみかん	浜松市内	45,313.00	23,096,918	510
	静岡県(浜松市以外)	24,433.80	10,881,127	445
	愛知	295.00	302,080	1,024
	佐賀	75.00	67,724	903
- - - 合計 - - -		70,116.80	34,347,849	490
早生温州みかん	浜松市内	118.50	9,234	78
	三重	85,180.00	23,114,580	271
	佐賀	1,720.00	265,650	154
	長崎	3,460.00	469,560	136
	熊本	42,271.00	8,513,498	201
	宮崎	7,920.00	1,689,184	213
- - - 合計 - - -		140,669.50	34,061,706	242
レモン	浜松市内	271.80	165,896	610
	高知	15.00	13,438	896
	メキシコ	989.00	745,272	754
	NZ	34.00	10,080	296
	比国	68.00	10,500	154
	その他	21,083.20	4,084,056	194
	- - - 合計 - - -		22,461.00	5,029,242
バレンシアオレン	豪州	26,503.00	4,804,150	181
	米国	1,173.00	186,688	159
	その他	35,175.00	4,664,221	133
- - - 合計 - - -		62,851.00	9,655,059	154
グレープフルーツ	その他	55,131.00	6,961,318	126
- - - 合計 - - -		55,131.00	6,961,318	126
その他柑橘類	沖縄	4.00	3,360	840
- - - 合計 - - -		4.00	3,360	840
つがる	青森	263,348.00	64,298,634	244
	山形	3,055.00	370,016	121
	長野	217,580.00	50,257,013	231
- - - 合計 - - -		483,983.00	114,925,663	237
ジョナゴールド	青森	3,450.00	517,280	150

果実

品名	産地	数量(kg)	金額(税込)	平均単価
- - - 合計 - - -		3,450.00	517,280	150
紅玉	青森	1,180.00	347,966	295
	長野	633.00	172,514	273
	- - - 合計 - - -	1,813.00	520,480	287
その他りんご類	青森	38,226.00	9,493,917	248
	長野	4,364.80	1,497,528	343
	- - - 合計 - - -	42,590.80	10,991,445	258
幸水	浜松市内	1,234.00	201,704	163
	秋田	100.00	36,224	362
	山形	17,540.00	3,446,518	196
	福島	90,615.00	14,517,699	160
	茨城	8,315.00	1,793,080	216
	埼玉	2,520.00	453,390	180
	新潟	3,230.00	1,000,440	310
	山梨	2,000.00	513,974	257
	長野	217,435.00	57,985,052	267
	愛知	1,880.00	476,906	254
- - - 合計 - - -	344,869.00	80,424,987	233	
豊水	浜松市内	27,374.00	6,547,995	239
	静岡県(浜松市以外)	1,655.00	366,185	221
	山形	3,810.00	1,074,988	282
	福島	57,795.00	12,507,488	216
	茨城	35,235.00	8,106,296	230
	栃木	1,070.00	313,320	293
	新潟	680.00	195,928	288
	山梨	4,230.00	1,061,232	251
	長野	104,510.00	29,222,841	280
	愛知	51,705.00	12,616,915	244
大分	4,560.00	1,266,958	278	
- - - 合計 - - -	292,624.00	73,280,146	250	
二十世紀	福島	955.00	174,194	182
	長野	43,660.00	10,551,906	242
	- - - 合計 - - -	44,615.00	10,726,100	240
新世紀	長野	1,420.00	316,886	223
	- - - 合計 - - -	1,420.00	316,886	223

果実

品名	産地	数量(kg)	金額(税込)	平均単価
西洋なし	山形	2,310.00	392,378	170
	長野	5,185.00	1,387,404	268
	愛知	5.00	2,940	588
	- - - 合計 - - -	7,500.00	1,782,722	238
その他なし類	浜松市内	3,318.00	615,820	186
	福島	580.00	89,354	154
	茨城	165.00	31,500	191
	長野	10,405.00	3,548,680	341
	愛知	15,210.00	4,251,064	279
	- - - 合計 - - -	29,678.00	8,536,418	288
次郎	浜松市内	350.00	557,118	1,592
	静岡県(浜松市以外)	1,592.80	2,401,194	1,508
	山梨	224.00	268,590	1,199
	- - - 合計 - - -	2,166.80	3,226,902	1,489
その他かき類	浜松市内	1,137.00	170,756	150
	静岡県(浜松市以外)	26.00	4,094	157
	愛知	1,230.50	285,072	232
	和歌山	5,512.50	1,837,706	333
	- - - 合計 - - -	7,906.00	2,297,628	291
もも	浜松市内	152.00	47,732	314
	青森	4,850.00	2,172,336	448
	秋田	1,400.00	607,004	434
	山形	14,712.00	3,878,924	264
	福島	905.00	243,963	270
	山梨	520.00	197,606	380
	長野	52,625.00	21,543,332	409
	愛知	6,895.00	2,099,348	304
	- - - 合計 - - -	82,059.00	30,790,245	375
ネクタリン	山形	315.00	53,130	169
	山梨	25.00	8,924	357
	長野	537.20	147,210	274
	- - - 合計 - - -	877.20	209,264	239
すもも	青森	189.20	138,253	731
	山形	2,011.40	692,126	344
	長野	6,660.00	3,257,806	489

果実

品名	産地	数量(kg)	金額(税込)	平均単価
- - -	合計 - - -	8,860.60	4,088,185	461
デラウェア	浜松市内	15.00	1,574	105
	山形	20,730.80	10,962,994	529
	山梨	1,174.00	443,393	378
	長野	33,858.00	23,744,310	701
- - -	合計 - - -	55,777.80	35,152,271	630
巨峰	山梨	15,808.90	9,348,446	591
	長野	119,955.70	87,418,797	729
- - -	合計 - - -	135,764.60	96,767,243	713
アレキサンドリア	岡山	433.05	651,454	1,504
- - -	合計 - - -	433.05	651,454	1,504
ピオーネ	浜松市内	1,278.00	1,230,806	963
	静岡県(浜松市以外)	98.00	86,728	885
	山梨	37,495.00	24,437,285	652
	長野	16,755.70	14,268,630	852
- - -	合計 - - -	55,626.70	40,023,449	720
甲州	山梨	360.00	150,570	418
- - -	合計 - - -	360.00	150,570	418
ネオマスカット	山形	60.00	22,050	368
	山梨	3,773.50	1,531,000	406
- - -	合計 - - -	3,833.50	1,553,050	405
ベリーA	山梨	6,129.90	2,003,171	327
- - -	合計 - - -	6,129.90	2,003,171	327
その他ぶどう類	山形	804.00	220,500	274
	山梨	39,823.60	26,104,731	656
	長野	20,956.05	21,339,506	1,018
	岡山	32.00	31,710	991
- - -	合計 - - -	61,615.65	47,696,447	774

果実

品名	産地	数量(kg)	金額(税込)	平均単価
くり	浜松市内	794.00	421,990	531
	静岡県(浜松市以外)	1,549.00	1,390,770	898
	茨城	22,440.70	8,983,175	400
	熊本	462.00	444,306	962
	韓国	145.00	217,348	1,499
	- - - 合計 - - -		25,390.70	11,457,589
いちじく	浜松市内	4,041.00	2,356,668	583
	静岡県(浜松市以外)	12,547.75	7,125,169	568
	愛知	2,273.60	1,709,543	752
	- - - 合計 - - -		18,862.35	11,191,380
章姫いちご	静岡県(浜松市以外)	24.00	45,358	1,890
- - - 合計 - - -		24.00	45,358	1,890
紅ほっぺ	静岡県(浜松市以外)	68.70	133,556	1,944
	山梨	9.30	17,954	1,931
	- - - 合計 - - -		78.00	151,510
その他いちご類	静岡県(浜松市以外)	4.20	14,700	3,500
	愛知	9.00	31,500	3,500
	中国	225.00	288,812	1,284
	米国	6,007.50	7,622,952	1,269
	- - - 合計 - - -		6,245.70	7,957,964
アールスメロン	浜松市内	28,221.30	21,373,812	757
	静岡県(浜松市以外)	22,343.90	18,396,765	823
	青森	271.00	102,266	377
	茨城	8,240.00	3,046,352	370
	- - - 合計 - - -		59,076.20	42,919,195
ハネジュウメロン	N Z	420.00	60,374	144
	米国	46,882.00	6,186,898	132
	- - - 合計 - - -		47,302.00	6,247,272
その他メロン類	北海道	8,296.00	3,179,749	383
	青森	8,304.00	2,070,323	249
	- - - 合計 - - -		16,600.00	5,250,072

果実

品名	産地	数量(kg)	金額(税込)	平均単価
すいか	青森	26,455.00	3,102,796	117
	秋田	17,303.00	1,837,598	106
	山形	10,502.00	752,464	72
	茨城	1,404.00	152,564	109
	新潟	2,145.00	879,900	410
	長野	6,051.00	857,113	142
	愛知	17,339.00	1,745,400	101
- - - 合計 - - -		81,199.00	9,327,835	115
こだますいか	浜松市内	1,120.00	148,258	132
- - - 合計 - - -		1,120.00	148,258	132
バナナ	エクアドル	2,301.00	452,851	197
	NZ	1,950.00	202,793	104
	比国	433,355.00	56,485,891	130
	その他	390.00	22,050	57
- - - 合計 - - -		437,996.00	57,163,585	131
パイナップル	青森	30.00	4,934	164
	比国	71,536.00	11,240,062	157
- - - 合計 - - -		71,566.00	11,244,996	157
キウイフルーツ	大阪	4.00	37,800	9,450
	NZ	51,255.40	23,738,704	463
- - - 合計 - - -		51,259.40	23,776,504	464
パパイヤ	宮崎	28.00	16,851	602
	比国	1,555.00	445,382	286
- - - 合計 - - -		1,583.00	462,233	292
アボガド	イスラエル	20.00	9,450	473
	メキシコ	5,270.00	2,699,903	512
	NZ	1,850.00	892,336	482
- - - 合計 - - -		7,140.00	3,601,689	504
その他熱帯性果実	浜松市内	625.61	450,668	720
	静岡県(浜松市以外)	475.40	427,444	899
	山形	28.08	21,546	767
	沖縄	12.00	22,050	1,838
	豪州	270.00	36,224	134

果実

品名	産地	数量(kg)	金額(税込)	平均単価	
その他熱帯性果実	カナダ	24.00	33,232	1,385	
	メキシコ	16.00	18,058	1,129	
	比 国	331.04	105,376	318	
	タ イ	178.56	130,242	729	
	米 国	144.32	108,458	752	
	その他	1,208.28	703,826	583	
	- - - 合 計 - - -		3,313.29	2,057,124	621
その他の果実	浜松市内	81.00	52,831	652	
	静岡県(浜松市以外)	19.40	15,644	806	
	熊 本	15.00	33,074	2,205	
	沖 縄	4.50	6,614	1,470	
	カ ナダ	136.00	98,404	724	
	中 国	2.00	1,364	682	
	メキシコ	4.50	8,694	1,932	
	米 国	994.50	1,369,727	1,377	
	- - - 合 計 - - -		1,256.90	1,586,352	1,262
	果実	合 計	2,855,199.44	851,279,456	298

その他

品名	産地	数量(kg)	金額(税込)	平均単価
冷凍野菜	中国	91.50	24,975	273
	N Z	45.00	13,230	294
	- - - 合計 - - -	136.50	38,205	280
切りぼし大根	北海道	307.20	582,587	1,896
	宮崎	578.30	970,459	1,678
	- - - 合計 - - -	885.50	1,553,046	1,754
その他乾燥野菜	浜松市内	65.24	184,484	2,828
	静岡県(浜松市以外)	96.50	254,310	2,635
	青森	1.20	25,200	21,000
	秋田	0.60	12,600	21,000
	愛知	14.00	21,203	1,515
	宮崎	0.30	1,732	5,773
	中国	81.20	91,820	1,131
	米国	38.40	44,352	1,155
- - - 合計 - - -	297.44	635,701	2,137	
野菜びん缶詰	茨城	30.00	10,236	341
	長野	20.70	16,376	791
	愛知	13.20	22,680	1,718
	中国	182.00	73,670	405
- - - 合計 - - -	245.90	122,962	500	
野菜ジュース	長野	5.70	2,362	414
	愛知	30.00	19,530	651
- - - 合計 - - -	35.70	21,892	613	
野菜水煮	静岡県(浜松市以外)	6.40	3,150	492
	愛媛	9.50	6,824	718
	福岡	40.80	84,840	2,079
	熊本	30.00	57,750	1,925
	中国	6,102.00	1,374,197	225
	韓国	21.00	6,614	315
- - - 合計 - - -	6,209.70	1,533,375	247	
豆もやし	浜松市内	50,079.05	4,581,035	91
	静岡県(浜松市以外)	3,084.00	358,548	116
	福島	168.00	22,378	133
	新潟	3,474.00	430,231	124
	岐阜	64,928.00	8,815,721	136

その他

品名	産地	数量(kg)	金額(税込)	平均単価
豆もやし	愛知	780.00	98,280	126
- - - 合計 - - -		122,513.05	14,306,193	117
その他加工野菜	静岡県(浜松市以外)	180.00	52,920	294
	北海道	350.00	168,048	480
	群馬	145.50	40,866	281
	長野	750.00	54,074	72
	岐阜	10.00	2,310	231
	愛知	3,020.30	648,137	215
	カナダ	15.00	28,821	1,921
	中国	53,204.00	2,769,171	52
	イスラエル	3,000.00	163,800	55
	比国	5.00	9,607	1,921
	タイ	120.00	42,520	354
	その他	0.80	5,922	7,403
- - - 合計 - - -		60,800.60	3,986,196	66
つけもの	浜松市内	4,024.00	963,868	240
	静岡県(浜松市以外)	71.00	22,678	319
	福島	56.00	37,372	667
	長野	20.00	8,084	404
	愛知	48.20	34,818	722
	宮崎	1,877.00	1,268,546	676
	鹿児島	855.00	418,879	490
- - - 合計 - - -		6,951.20	2,754,245	396
その他乾燥果実	中国	74.00	47,720	645
	比国	30.24	36,517	1,208
- - - 合計 - - -		104.24	84,237	808
果実びん缶詰	愛知	6.60	16,694	2,529
	比国	38.08	13,002	341
	タイ	54.40	18,697	344
- - - 合計 - - -		99.08	48,393	488
果実ジュース	浜松市内	3.00	10,394	3,465
	青森	2,105.25	531,213	252
	秋田	380.00	120,330	317
	長野	171.60	80,708	470
	宮崎	6.75	5,354	793
- - - 合計 - - -		2,666.60	747,999	281

その他

品名	産地	数量(kg)	金額(税込)	平均単価
その他加工果実	静岡県(浜松市以外)	425.00	429,554	1,011
	愛媛	176.37	130,769	741
	長崎	2,299.38	944,885	411
	中国	82.00	63,944	780
	比国	460.00	105,573	230
	タイ	2.88	6,298	2,187
	米国	157.50	103,081	654
	その他	646.00	284,210	440
	- - - 合計 - - -		4,249.13	2,068,314
その他の食品	浜松市内	1,639.66	936,300	571
	静岡県(浜松市以外)	961.51	305,334	318
	北海道	10.00	9,450	945
	福島	26.88	33,264	1,238
	埼玉	181.00	61,992	342
	千葉	29.60	19,629	663
	長野	11.40	11,938	1,047
	岐阜	86.40	39,213	454
	愛知	1,153.74	455,939	395
	愛媛	314.55	165,584	526
	福岡	34.00	353,114	10,386
	長崎	5,566.83	2,281,992	410
	鹿児島	20.00	1,470	74
	中国	1,669.00	592,220	355
	比国	2.00	1,364	682
その他	40.00	10,288	257	
- - - 合計 - - -		11,746.57	5,279,091	449
その他	浜松市内	3,818.03	1,733,528	454
	静岡県(浜松市以外)	1,272.48	856,758	673
	北海道	19,465.00	4,523,432	232
	福島	300.00	110,880	370
	長野	2.00	2,310	1,155
	愛知	788.70	290,238	368
	鹿児島	32.00	19,320	604
	中国	420.00	220,500	525
	N Z	1,245.20	143,812	115
	その他	646.00	220,466	341
- - - 合計 - - -		27,989.41	8,121,244	290
その他	合計	244,930.62	41,301,093	169

その他

品名	産地	数量(kg)	金額(税込)	平均単価
総合計		9,959,242.45	2,480,424,801	249