

市場月報

平成
23 9

○ 水産物部

- 1 種別取扱高 本月の概要
- 2 種別日別取扱高
- 3 委託・買付別種別取扱高
- 4 県内・県外別種別取扱高
- 5 都道府県別種別取扱高
- 6 品目別取扱数量順位表
- 7 品目別取扱金額順位表
- 8~ 品目産地別取扱高

浜松市中央卸売市場

1 種別取扱高

数量 = kg
金額 = 円(税込)

種別	本月取扱高					一日平均取扱高	
	数量		金額		平均単価	数量	金額
生鮮魚	1,203,329.02	45.3 %	750,715,154	34.5 %	624	54,696.77	34,123,416
冷凍魚	746,035.47	28.1 %	837,103,644	38.4 %	1122	33,910.70	38,050,165
塩加品	704,489.89	26.6 %	586,715,092	27.1 %	833	32,022.26	26,668,867
合計	2,653,854.38	100 %	2,174,533,890	100 %	819	120,629.74	98,842,449

種別	前月取扱高及び対比			
	数量		金額	
生鮮魚	1,115,029.63	107.9 %	758,523,942	99.0 %
冷凍魚	708,419.47	105.3 %	767,623,795	109.1 %
塩加品	709,339.25	99.3 %	602,163,777	97.4 %
合計	2,532,788.35	104.8 %	2,128,311,514	102.2 %

種別	前年同期取扱高及び対比			
	数量		金額	
生鮮魚	1,356,433.85	88.7 %	806,606,608	93.1 %
冷凍魚	889,471.90	83.9 %	804,099,770	104.1 %
塩加品	1,034,156.57	68.1 %	688,578,560	85.2 %
合計	3,280,062.32	80.9 %	2,299,284,938	94.6 %

本月の概要

- | | | | |
|---------|---------------------|---------|--------------------|
| 1 開市日数 | 22 日 | | |
| 2 最高入荷日 | 9月17日 173,268.89 kg | 4 最高売上日 | 9月1日 142,955,280 円 |
| 3 最低入荷日 | 9月7日 73,362.17 kg | 5 最低売上日 | 9月7日 57,755,768 円 |

編集方法

この市場月報は、浜松市中央卸売市場において、当該月中に取引された生鮮食料品(青果部・水産物部)に関し、卸売業者が浜松市中央卸売市場業務条例等の定めるところにより提出した各種報告書に基づいて作成しました。

- | | |
|--------|--------------------------------------|
| 単位 | kg・円(税込)にて表示してあります。 |
| 平均単価 | 有効桁において、単純平均値を用いています。 |
| 産地 | 原則として、当該出荷者の属する都道府県別(属人主義)による産地表示です。 |
| 端数処理 | 単位未満の数値を処理してあるため、合計と一致しない場合があります。 |
| お問い合わせ | 浜松市中央卸売市場 053-427-7406 |

2 種別日別取扱高

数量 = kg
金額 = 円(税込)

		生鮮魚		冷凍魚		塩加品	
日	曜日	数量	金額	数量	金額	数量	金額
9月1日	木	46,215.45	30,393,944	60,513.59	67,825,622	45,482.41	44,735,714
9月2日	金	57,740.18	40,212,500	36,802.33	68,714,258	24,516.24	19,324,988
9月3日	土	50,663.12	31,800,854	24,210.68	25,737,944	34,462.62	31,600,640
9月4日	日						
9月5日	月	30,472.80	21,162,254	24,872.05	20,999,175	29,255.80	21,983,275
9月6日	火	36,553.11	22,806,608	24,037.36	24,038,505	26,122.56	24,195,054
9月7日	水	29,301.86	19,273,897	23,409.05	22,325,801	20,651.26	16,156,070
9月8日	木	39,858.74	27,040,682	28,396.61	26,510,189	27,052.65	22,349,645
9月9日	金	51,505.78	35,520,338	25,101.34	25,453,288	26,300.81	26,730,584
9月10日	土	73,781.71	49,356,896	32,929.62	37,977,497	33,520.55	27,630,238
9月11日	日						
9月12日	月	51,417.82	31,572,056	27,220.85	24,016,646	32,090.88	27,410,404
9月13日	火	65,260.79	36,102,362	34,330.89	32,626,853	32,346.20	27,252,929
9月14日	水						
9月15日	木	75,796.80	42,023,644	31,474.41	28,476,164	33,708.68	29,355,244
9月16日	金	60,017.63	34,089,594	25,545.21	25,591,903	32,291.07	26,459,362
9月17日	土	83,724.40	50,721,114	44,811.23	47,259,728	44,733.26	35,284,101
9月18日	日						
9月19日	月						
9月20日	火	58,392.85	37,096,685	44,580.77	42,262,038	41,005.59	30,638,250
9月21日	水	34,099.27	21,256,536	28,422.39	29,029,342	18,216.86	15,129,351
9月22日	木	31,319.13	23,196,826	30,841.61	29,307,239	27,910.06	20,944,867
9月23日	金						
9月24日	土	76,300.56	51,535,964	40,174.20	50,591,085	45,796.57	34,777,726
9月25日	日						
9月26日	月	70,007.42	40,832,096	48,863.10	61,403,908	38,745.44	35,144,650
9月27日	火	65,828.29	36,522,732	38,142.65	58,810,251	32,646.07	25,025,171
9月28日	水						
9月29日	木	67,297.49	36,771,077	41,214.30	45,862,570	32,641.67	26,876,481
9月30日	金	47,773.82	31,426,495	30,141.23	42,283,638	24,992.64	17,710,348

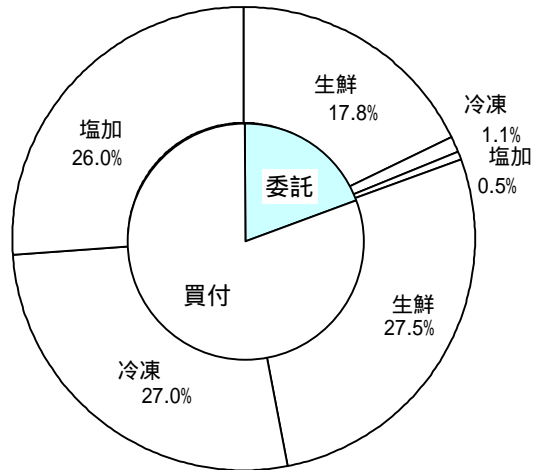
3 委託・買付別種別取扱高

数量 = kg
金額 = 円(税込)

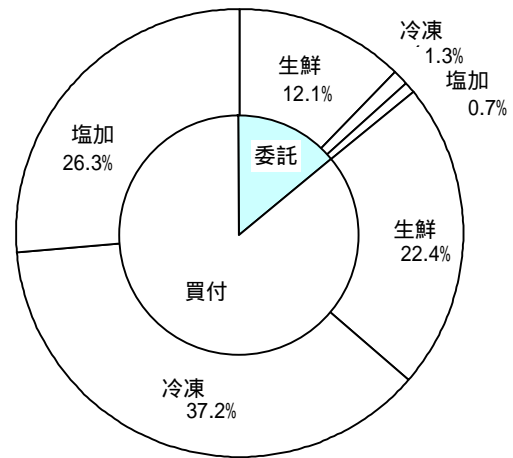
種別	項目	委託	%	買付	%	合計	%
生鮮魚	数量	473,344.55	39.3	729,984.47	60.7	1,203,329.02	100
	金額	263,496,163	35.0	487,218,991	65.0	750,715,154	100
冷凍魚	数量	30,106.35	4.0	715,929.12	96.0	746,035.47	100
	金額	27,379,561	3.2	809,724,083	96.8	837,103,644	100
塩加品	数量	13,219.18	1.8	691,270.71	98.2	704,489.89	100
	金額	15,546,559	2.6	571,168,533	97.4	586,715,092	100
合計	数量	516,670.08	19.4	2,137,184.30	80.6	2,653,854.38	100
	金額	306,422,283	14.0	1,868,111,607	86.0	2,174,533,890	100

委託・買付取扱高比率グラフ

数量



金額



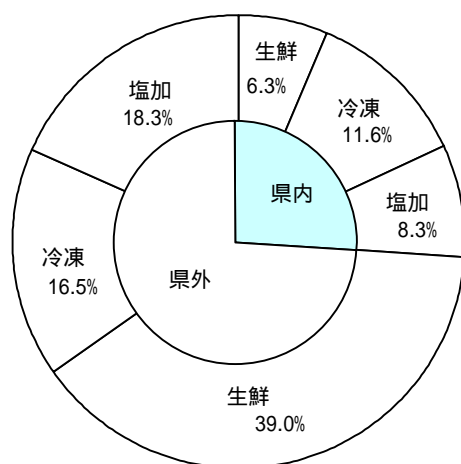
4 県内・県外別種別取扱高

数量 = kg
金額 = 円(税込)

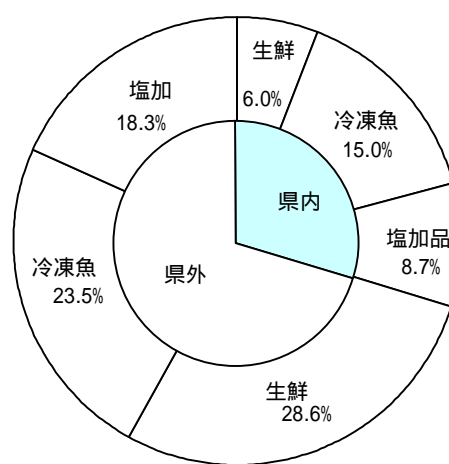
種別	項目	県内	%	県外	%	合計	%
生鮮魚	数量	167,411.58	13.9	1,035,917.44	86.1	1,203,329.02	100
	金額	129,500,193	17.2	621,214,961	82.8	750,715,154	100
冷凍魚	数量	308,680.35	41.3	437,355.12	58.7	746,035.47	100
	金額	325,705,832	38.9	511,397,812	61.1	837,103,644	100
塩加品	数量	219,945.34	31.2	484,544.55	68.8	704,489.89	100
	金額	188,176,908	32.0	398,538,184	68.0	586,715,092	100
合計	数量	696,037.27	26.2	1,957,817.11	73.8	2,653,854.38	100
	金額	643,382,933	29.5	1,531,150,957	70.5	2,174,533,890	100

県内・県外取扱高比率グラフ

数量



金額



6 品目別取扱数量順位表

数量 = kg

生 鮮 魚				冷 凍 魚			
順位	品 目	数 量	%	順位	品 目	数 量	%
1	さんま	238,722.30	19.8	1	めばち	202,472.00	27.1
2	かつお	152,753.50	12.6	2	その他えび	59,438.50	7.9
3	ぶり	68,410.50	5.6	3	ずわいがに	49,168.60	6.5
4	するめいか	64,233.70	5.3	4	さば	29,401.20	3.9
5	さば	62,557.54	5.1	5	ぎんざけ	25,917.96	3.4
6	めばち	52,196.60	4.3	6	するめいか	24,918.30	3.3
7	あさり	49,051.71	4.0	7	ほっけ	24,511.20	3.2
8	あじ	46,658.30	3.8	8	たらばがに	21,008.08	2.8
9	まだい	35,140.18	2.9	9	その他かれい	20,993.90	2.8
10	その他さけ	31,952.56	2.6	10	その他まぐろ	19,915.40	2.6
11	いなだ	29,001.20	2.4	11	びんなが	18,922.00	2.5
12	かんぱち	20,792.50	1.7	12	ブラックタイガー	18,646.58	2.4
13	その他魚類	16,979.63	1.4	13	いんどまぐろ	17,831.70	2.3
14	しいら	16,529.50	1.3	14	きわだ	17,436.00	2.3
15	たら	16,522.10	1.3	15	かつお	17,048.50	2.2
16	その他かれい	16,521.27	1.3	16	あじ	17,031.14	2.2
17	たちうお	16,222.90	1.3	17	ほたてがい	14,777.00	1.9
18	きわだ	13,007.40	1.0	18	その他いか	14,527.30	1.9
19	雑魚	11,813.08	0.9	19	ばかがい	10,380.00	1.3
20	さわら	10,890.36	0.9	20	その他魚類	8,715.07	1.1
	そ の 他	233,372.19	20.5		そ の 他	112,975.04	16.4
	合 計	1,203,329.02	100.0		合 計	746,035.47	100.0

7 品目別取扱金額順位表

単位 = 円(税込)

生 鮮 魚				冷 凍 魚			
順位	品 目	金 額	%	順位	品 目	金 額	%
1	さんま	109,900,630	14.6	1	めばち	200,247,486	23.9
2	かつお	78,649,177	10.4	2	ずわいがに	112,449,329	13.4
3	めばち	53,564,229	7.1	3	その他えび	86,071,504	10.2
4	まだい	33,408,692	4.4	4	たらばがに	63,556,253	7.5
5	かんぱち	31,274,786	4.1	5	その他まぐろ	30,854,822	3.6
6	その他さけ	28,535,286	3.8	6	いんどまぐろ	28,577,941	3.4
7	ぶり	26,978,455	3.5	7	ぎんざけ	24,912,363	2.9
8	するめいか	26,702,684	3.5	8	うなぎ	24,348,359	2.9
9	あさり	26,409,673	3.5	9	きわだ	18,743,541	2.2
10	あじ	20,980,257	2.7	10	ほたてがい	17,803,656	2.1
11	さば	20,256,865	2.6	11	ブラックタイガー	17,657,193	2.1
12	まだこ	11,871,472	1.5	12	かつお	14,736,272	1.7
13	その他まぐろ	11,013,315	1.4	13	さば	14,693,972	1.7
14	うに	10,063,880	1.3	14	ばかがい	14,641,278	1.7
15	その他かれい	9,966,458	1.3	15	びんなが	13,799,332	1.6
16	たちうお	9,885,638	1.3	16	その他かれい	13,617,023	1.6
17	すずき	9,078,483	1.2	17	するめいか	13,443,541	1.6
18	その他たこ	8,899,465	1.1	18	その他いか	9,945,685	1.1
19	さわら	8,874,170	1.1	19	あまえび	8,569,461	1.0
20	きわだ	8,825,279	1.1	20	その他ます	8,124,611	0.9
	そ の 他	205,576,260	28.5		そ の 他	100,310,022	12.9
	合 計	750,715,154	100.0		合 計	837,103,644	100.0

8 品目別産地別取扱高

生鮮

品名	産地	数量(kg)	金額(税込)	平均単価
ほんまぐろ	静 岡	136.50	352,701	2,584
	北海道	60.50	120,697	1,995
	青 森	1,469.20	3,282,343	2,234
	千 葉	217.40	636,470	2,928
	東 京	168.10	408,263	2,429
	愛 知	38.20	146,401	3,832
	高 知	5.80	6,090	1,050
	佐 賀	466.30	1,549,629	3,323
	長 崎	56.10	84,073	1,499
- - - 合 計 - - -		2,618.10	6,586,667	2,516
きわだ	静 岡	3,155.20	1,663,097	527
	宮 城	1,574.70	1,553,778	987
	茨 城	5.30	3,617	682
	千 葉	4,845.00	4,330,410	894
	東 京	678.40	443,691	654
	神奈川	11.90	3,748	315
	三 重	239.40	167,416	699
	大 阪	74.80	35,038	468
	福 岡	2,422.70	624,484	258
- - - 合 計 - - -		13,007.40	8,825,279	678
めばち	静 岡	6,509.70	5,086,408	781
	宮 城	6,657.80	9,702,334	1,457
	福 島	849.20	745,151	877
	千 葉	7,068.20	8,959,498	1,268
	東 京	9,863.60	10,497,628	1,064
	愛 知	227.20	267,360	1,177
	三 重	1,645.80	1,551,445	943
	大 阪	2,190.10	2,345,164	1,071
	兵 庫	460.00	409,920	891
	香 川	7.20	22,680	3,150
	沖 縄	16,717.80	13,976,641	836
	- - - 合 計 - - -		52,196.60	53,564,229
びんなが	静 岡	85.10	71,484	840
	東 京	1,929.80	1,420,569	736
	和歌山	3,533.20	2,241,673	634
	鹿児島	200.80	84,010	418
- - - 合 計 - - -		5,748.90	3,817,736	664

生鮮

品名	産地	数量(kg)	金額(税込)	平均単価
いんどまぐろ	福 島	479.90	570,816	1,189
	千 葉	129.80	180,410	1,390
	東 京	287.40	295,741	1,029
	- - - 合 計 - - -	897.10	1,046,967	1,167
その他まぐろ	静 岡	763.40	1,189,322	1,558
	群 馬	33.20	76,428	2,302
	東 京	2,323.90	8,183,491	3,521
	愛 知	998.80	1,540,744	1,543
	長 崎	20.20	23,330	1,155
- - - 合 計 - - -	4,139.50	11,013,315	2,661	
かじき	千 葉	191.40	164,271	858
	東 京	12.00	13,906	1,159
	愛 知	24.40	62,790	2,573
	和歌山	23.00	12,074	525
- - - 合 計 - - -	250.80	253,041	1,009	
かつお	静 岡	13,071.20	5,954,104	456
	岩 手	594.40	421,601	709
	宮 城	88,146.60	40,755,269	462
	福 島	2,661.40	668,981	251
	茨 城	10.20	10,368	1,016
	千 葉	19,612.00	10,194,562	520
	東 京	122.00	89,670	735
	神奈川	1,084.60	1,307,184	1,205
	石 川	21.80	8,924	409
	三 重	1,548.30	1,731,189	1,118
	愛 媛	3,698.80	2,091,754	566
	高 知	3,930.20	1,117,044	284
	福 岡	4,818.20	3,698,313	768
	長 崎	3,221.20	3,554,510	1,103
鹿児島	10,212.60	7,045,704	690	
- - - 合 計 - - -	152,753.50	78,649,177	515	
しろさけ	静 岡	0.96	2,520	2,625
	北海道	920.50	618,155	672
	青 森	19.90	11,518	579
	宮 城	6,190.00	5,411,636	874
	秋 田	50.10	34,985	698
	千 葉	1.70	1,070	629
	東 京	690.60	549,107	795
	愛 知	40.00	29,924	748
- - - 合 計 - - -	7,913.76	6,658,915	841	
ぎんざけ	静 岡	1.44	1,843	1,280

生鮮

品名	産地	数量(kg)	金額(税込)	平均単価
ぎんざけ	宮 城	380.90	173,491	455
- - - 合計	- - -	382.34	175,334	459
その他さけ	静 岡	1,527.74	2,068,862	1,354
	北海道	7,335.30	6,158,128	840
	宮 城	6,234.95	5,610,006	900
	東 京	13,879.12	11,537,237	831
	福 井	185.00	184,525	997
	愛 知	490.90	371,747	757
	三 重	1,006.31	1,030,823	1,024
	京 都	486.30	850,739	1,749
	大 阪	105.44	178,856	1,696
	兵 庫	657.50	507,403	772
	愛 媛	44.00	36,960	840
- - - 合計	- - -	31,952.56	28,535,286	893
その他ます	宮 城	1,640.00	1,481,276	903
	千 葉	150.00	125,994	840
- - - 合計	- - -	1,790.00	1,607,270	898
まいわし	静 岡	158.00	34,240	217
	千 葉	3,046.00	757,647	249
	石 川	165.00	11,812	72
	愛 知	48.50	4,934	102
	三 重	742.00	147,262	198
- - - 合計	- - -	4,159.50	955,895	230
うるめいわし	静 岡	232.00	36,118	156
	千 葉	315.00	104,842	333
	東 京	11.20	27,930	2,494
	石 川	100.00	21,524	215
	三 重	449.00	90,404	201
	島 根	15.00	19,950	1,330
	山 口	43.20	46,304	1,072
	鹿児島	500.00	136,500	273
- - - 合計	- - -	1,665.40	483,572	290
かたくちいわし	愛 知	2,247.00	432,786	193
	三 重	5,868.00	1,182,514	202
- - - 合計	- - -	8,115.00	1,615,300	199
その他いわし	静 岡	120.00	37,170	310
	青 森	120.00	37,800	315
	宮 城	480.00	25,200	53
	茨 城	616.00	141,540	230

生鮮

品名	産地	数量(kg)	金額(税込)	平均単価
その他いわし	千葉	1,040.00	192,570	185
	神奈川	1,800.00	291,270	162
	富山	800.00	106,574	133
	愛知	2,013.00	359,622	179
	三重	1,028.30	180,441	175
- - - 合計	- - -	8,017.30	1,372,187	171
しらす	静岡	1,000.55	2,242,252	2,241
	- - - 合計	- - -	1,000.55	2,242,252
このしろ	静岡	1,593.55	473,996	297
	秋田	4.50	236	52
	千葉	442.50	94,288	213
	愛知	81.20	5,144	63
	三重	40.00	9,448	236
	兵庫	250.00	42,000	168
	佐賀	60.00	41,894	698
- - - 合計	- - -	2,471.75	667,006	270
にしん	北海道	15.00	3,464	231
	東京	119.00	25,724	216
- - - 合計	- - -	134.00	29,188	218
その他にしん・いわし	熊本	79.50	319,977	4,025
	鹿児島	31.00	17,899	577
- - - 合計	- - -	110.50	337,876	3,058
あじ	静岡	5,500.50	2,869,202	522
	北海道	516.00	306,914	595
	青森	120.00	25,200	210
	宮城	936.00	212,518	227
	茨城	522.50	117,074	224
	千葉	4,299.00	1,247,292	290
	東京	12.00	17,640	1,470
	新潟	1,300.00	341,250	263
	富山	220.50	53,400	242
	石川	698.00	543,582	779
	福井	138.00	80,430	583
	愛知	190.80	34,986	183
	三重	2,812.00	691,643	246
	京都	322.00	172,830	537
	兵庫	69.50	11,312	163
	和歌山	194.80	58,078	298
	島根	14,519.50	7,317,525	504
山口	3,237.70	1,618,763	500	
愛媛	321.50	382,349	1,189	

生鮮

品名	産地	数量(kg)	金額(税込)	平均単価
あじ	福 岡	8,250.00	3,547,108	430
	佐 賀	81.00	183,708	2,268
	宮 崎	125.00	89,557	716
	鹿児島	2,272.00	1,057,896	466
	- - - 合 計 - - -	46,658.30	20,980,257	450
おあかむろ	三 重	107.50	27,720	258
	和歌山	550.00	92,400	168
	鹿児島	880.00	185,010	210
	- - - 合 計 - - -	1,537.50	305,130	198
その他あじ	静 岡	312.20	458,885	1,470
	千 葉	692.30	250,305	362
	神奈川	155.50	201,961	1,299
	愛 知	178.10	248,603	1,396
	三 重	139.80	188,946	1,352
	和歌山	20.00	12,600	630
	山 口	590.80	136,131	230
	愛 媛	619.20	707,994	1,143
	高 知	43.80	82,749	1,889
	- - - 合 計 - - -	2,751.70	2,288,174	832
さば	静 岡	14,009.54	4,347,891	310
	北海道	80.00	42,000	525
	青 森	7,538.50	2,132,652	283
	宮 城	10,468.70	3,200,204	306
	山 形	268.20	293,144	1,093
	茨 城	879.00	282,764	322
	千 葉	4,609.20	1,355,254	294
	東 京	240.50	210,891	877
	神奈川	135.00	366,579	2,715
	新 潟	3,906.50	1,369,094	350
	富 山	1,240.00	408,030	329
	石 川	3,937.40	1,460,360	371
	福 井	32.00	27,090	847
	三 重	10,469.00	3,021,976	289
	京 都	45.00	42,000	933
	和歌山	3,659.80	904,540	247
	島 根	245.00	154,350	630
	山 口	165.00	77,174	468
	福 岡	625.60	541,972	866
	大 分	3.60	18,900	5,250
- - - 合 計 - - -	62,557.54	20,256,865	324	
ぶり	静 岡	3,350.66	943,742	282
	北海道	152.50	32,024	210
	千 葉	3,745.60	1,106,116	295

生鮮

品名	産地	数量(kg)	金額(税込)	平均単価
ぶり	東京	6,565.80	2,338,333	356
	神奈川	20.00	19,950	998
	石川	5,029.00	1,496,707	298
	福井	890.20	398,306	447
	岐阜	57.60	37,296	648
	愛知	371.70	109,279	294
	三重	7,332.44	3,348,655	457
	京都	988.50	232,269	235
	鳥取	4,480.70	1,023,237	228
	島根	6,936.30	1,516,368	219
	香川	10.00	8,400	840
	愛媛	13,397.70	11,457,970	855
	福岡	14,965.50	2,887,439	193
	長崎	116.30	22,364	192
- - - 合計 - - -		68,410.50	26,978,455	394
いなだ	静岡	2,027.80	591,937	292
	北海道	57.70	16,784	291
	青森	1,918.70	400,230	209
	宮城	4,033.20	766,958	190
	千葉	150.00	47,250	315
	東京	4,944.60	1,249,082	253
	神奈川	10.00	3,150	315
	石川	6,178.60	1,662,338	269
	福井	1,447.00	784,770	542
	三重	7,116.00	1,529,362	215
	和歌山	17.60	3,696	210
	山口	1,100.00	110,354	100
	- - - 合計 - - -		29,001.20	7,165,911
はまち	静岡	516.50	165,483	320
	宮城	1,472.90	368,113	250
	富山	900.00	231,000	257
	石川	900.00	231,000	257
	愛知	206.00	173,040	840
	京都	1,964.10	423,793	216
	島根	187.80	39,438	210
	愛媛	108.00	56,700	525
	福岡	1,769.90	375,657	212
	- - - 合計 - - -		8,025.20	2,064,224
かんばち	静岡	5,349.10	9,059,996	1,694
	青森	51.20	18,900	369
	東京	420.80	692,324	1,645
	神奈川	122.00	151,605	1,243
	福井	477.00	277,734	582
	愛知	748.10	1,234,329	1,650
	三重	6,421.40	9,650,762	1,503
	和歌山	2.40	1,008	420

生鮮

品名	産地	数量(kg)	金額(税込)	平均単価
かんぱち	鳥 取	103.80	54,494	525
	愛 媛	6,886.30	9,913,274	1,440
	宮 崎	181.40	189,910	1,047
	鹿児島	29.00	30,450	1,050
	- - - 合 計 - - -	20,792.50	31,274,786	1,504
ひらまさ	静 岡	10.50	7,528	717
	長 崎	125.60	128,097	1,020
	- - - 合 計 - - -	136.10	135,625	997
ひらめ	静 岡	1,702.80	3,273,019	1,922
	北海道	70.50	86,464	1,226
	青 森	27.80	20,848	750
	秋 田	84.90	160,752	1,893
	茨 城	108.70	72,900	671
	千 葉	443.70	859,738	1,938
	東 京	222.70	363,818	1,634
	愛 知	264.70	425,289	1,607
	三 重	390.40	514,099	1,317
	兵 庫	26.90	36,965	1,374
	島 根	10.90	37,432	3,434
	愛 媛	915.10	1,439,433	1,573
	- - - 合 計 - - -	4,269.10	7,290,757	1,708
まこがれい	静 岡	5.20	13,049	2,509
	青 森	60.10	52,551	874
	山 形	78.60	44,266	563
	茨 城	142.70	78,128	547
	石 川	78.00	57,485	737
	愛 知	1.40	1,238	884
- - - 合 計 - - -	366.00	246,717	674	
その他かれい	静 岡	196.11	322,538	1,645
	北海道	3,971.60	2,080,940	524
	青 森	161.80	96,256	595
	宮 城	5,112.20	3,094,596	605
	山 形	1,080.60	555,885	514
	栃 木	100.00	47,244	472
	東 京	2,220.36	1,455,604	656
	神奈川	609.00	630,000	1,034
	石 川	317.00	172,406	544
	愛 知	123.60	99,307	803
	鳥 取	2,624.00	1,407,798	537
	島 根	5.00	3,884	777
	- - - 合 計 - - -	16,521.27	9,966,458	603

生鮮

品名	産地	数量(kg)	金額(税込)	平均単価
したびらめ	静 岡	33.65	17,992	535
	千 葉	125.70	90,891	723
	愛 知	18.20	11,192	615
	兵 庫	121.90	72,327	593
	- - - 合 計 - - -	299.45	192,402	643
たら	静 岡	82.60	144,283	1,747
	北 海 道	2,031.20	1,559,195	768
	青 森	287.30	142,883	497
	宮 城	13,443.00	2,515,879	187
	東 京	248.00	182,700	737
	愛 知	430.00	316,050	735
	- - - 合 計 - - -	16,522.10	4,860,990	294
すけそうたら	静 岡	19.08	17,028	892
	青 森	88.00	28,242	321
	宮 城	7.20	5,670	788
	東 京	35.00	11,550	330
	愛 知	198.00	96,600	488
	- - - 合 計 - - -	347.28	159,090	458
ぎんだら	静 岡	33.76	68,943	2,042
	- - - 合 計 - - -	33.76	68,943	2,042
ぐち	静 岡	168.50	52,860	314
	愛 知	30.10	10,090	335
	兵 庫	286.00	110,607	387
	和歌山	2,532.60	1,305,044	515
	- - - 合 計 - - -	3,017.20	1,478,601	490
にべ	静 岡	339.30	69,981	206
	和歌山	6.70	2,110	315
	- - - 合 計 - - -	346.00	72,091	208
はも	静 岡	216.10	264,365	1,223
	愛 知	203.40	49,014	241
	大 阪	12.00	15,120	1,260
	兵 庫	14.50	8,610	594
	和歌山	483.80	569,339	1,177
	山 口	97.34	227,506	2,337
	福 岡	13.60	10,058	740
	大 分	59.30	53,664	905
	- - - 合 計 - - -	1,100.04	1,197,676	1,089

生鮮

品名	産地	数量(kg)	金額(税込)	平均単価
まだい	静岡	8,233.75	10,295,786	1,250
	宮城	91.85	84,593	921
	山形	156.20	110,805	709
	茨城	21.00	5,512	262
	東京	603.90	518,532	859
	神奈川	1,306.30	1,197,109	916
	石川	248.60	167,269	673
	福井	8.00	20,160	2,520
	愛知	3,973.80	4,046,077	1,018
	三重	7,063.14	6,382,179	904
	兵庫	258.20	162,307	629
	和歌山	473.00	262,776	556
	鳥取	1,240.00	738,836	596
	山口	81.70	43,244	529
	愛媛	9,882.80	8,385,234	848
	高知	622.90	245,544	394
	福岡	245.40	104,242	425
	長崎	91.90	69,685	758
熊本	528.24	564,812	1,069	
鹿児島	9.50	3,990	420	
- - - 合計 - - -		35,140.18	33,408,692	951
れんこだい	静岡	54.50	14,426	265
	山形	4.20	3,528	840
	石川	309.60	189,325	612
	福井	52.20	34,082	653
	京都	32.80	23,184	707
	島根	53.00	31,305	591
	山口	1,149.50	602,300	524
	愛媛	38.00	74,654	1,965
	高知	44.80	31,666	707
	福岡	203.50	143,088	703
	長崎	231.00	124,684	540
- - - 合計 - - -		2,173.10	1,272,242	585
その他たい	静岡	2,192.67	1,819,465	830
	愛知	189.80	118,227	623
	兵庫	47.80	17,674	370
	福岡	91.00	42,997	472
- - - 合計 - - -		2,521.27	1,998,363	793
さわら	静岡	943.66	425,458	451
	千葉	45.80	43,280	945
	東京	70.10	62,637	894
	新潟	455.20	416,472	915
	石川	263.10	332,788	1,265
	福井	3,867.10	3,467,455	897

生鮮

品名	産地	数量(kg)	金額(税込)	平均単価
さわら	愛知	85.80	68,149	794
	三重	194.80	147,444	757
	京都	1,071.10	862,616	805
	兵庫	34.70	32,062	924
	山口	2,479.60	2,084,919	841
	愛媛	46.10	53,245	1,155
	高知	11.70	4,914	420
	福岡	1,131.60	746,419	660
	大分	190.00	126,312	665
- - - 合計 - - -		10,890.36	8,874,170	815
かさご	静岡	338.10	307,763	910
	北海道	181.30	557,203	3,073
	青森	15.00	22,101	1,473
	宮城	34.00	44,204	1,300
	山形	2.60	4,914	1,890
	茨城	30.70	16,389	534
	愛知	368.20	530,174	1,440
	福岡	887.60	716,978	808
	長崎	511.00	372,327	729
- - - 合計 - - -		2,368.50	2,572,053	1,086
めぬけ	静岡	634.70	563,672	888
	宮城	225.00	216,972	964
	茨城	9.90	18,900	1,909
	東京	2,895.00	2,028,849	701
	神奈川	735.00	496,858	676
	愛知	260.00	184,898	711
	京都	484.00	365,904	756
- - - 合計 - - -		5,243.60	3,876,053	739
めばる	静岡	20.30	28,401	1,399
	北海道	365.40	127,258	348
	青森	43.30	35,214	813
	山形	75.60	80,702	1,067
	東京	175.00	129,410	739
- - - 合計 - - -		679.60	400,985	590
おこぜ	山形	4.00	840	210
	- - - 合計 - - -		4.00	840
いぼたい	静岡	589.40	391,567	664
	宮城	285.00	83,999	295
	茨城	40.10	15,713	392
	千葉	106.50	85,863	806
	東京	367.00	332,716	907

生鮮

品名	産地	数量(kg)	金額(税込)	平均単価
いぼたい	愛知	13.30	10,001	752
	和歌山	38.20	32,358	847
	山口	96.90	102,221	1,055
	高知	15.50	16,274	1,050
	福岡	36.80	47,984	1,304
	長崎	2,662.30	2,365,417	888
	- - - 合計 - - -		4,251.00	3,484,113
あなご	静岡	13.80	21,104	1,529
	宮城	100.40	89,696	893
	茨城	126.20	89,909	712
	千葉	457.00	750,373	1,642
	東京	340.00	705,072	2,074
	愛知	261.10	545,158	2,088
	三重	80.00	45,360	567
	山口	171.90	154,847	901
	福岡	516.00	611,100	1,184
	大分	78.70	234,358	2,978
- - - 合計 - - -		2,145.10	3,246,977	1,514
えい	静岡	35.00	2,310	66
	石川	10.00	1,101	110
	愛知	96.10	7,321	76
	山口	8.00	5,040	630
- - - 合計 - - -		149.10	15,772	106
いさき	静岡	891.50	600,477	674
	東京	32.10	34,319	1,069
	愛知	69.00	11,369	165
	三重	155.60	164,471	1,057
	和歌山	202.00	212,604	1,052
	山口	94.00	98,810	1,051
	愛媛	44.70	37,548	840
	福岡	67.00	86,728	1,294
	長崎	28.00	31,920	1,140
	- - - 合計 - - -		1,583.90	1,278,246
すずき	静岡	6,481.95	6,498,322	1,003
	千葉	2,857.40	1,202,954	421
	東京	150.00	252,000	1,680
	石川	146.00	89,584	614
	愛知	146.40	158,698	1,084
	三重	290.60	326,792	1,125
	愛媛	338.20	414,980	1,227
	高知	88.40	135,153	1,529
	- - - 合計 - - -		10,498.95	9,078,483

生鮮

品名	産地	数量(kg)	金額(税込)	平均単価
その他すずき類	静 岡	7.30	18,926	2,593
- - - 合 計	- - -	7.30	18,926	2,593
あいなめ	北海道	407.70	161,572	396
	青 森	3.50	2,572	735
	東 京	150.00	57,750	385
- - - 合 計	- - -	561.20	221,894	395
ほっけ	静 岡	143.40	183,580	1,280
	山 形	20.00	4,200	210
	石 川	145.00	54,284	374
- - - 合 計	- - -	308.40	242,064	785
あんこう	山 形	26.70	19,939	747
	東 京	54.00	111,930	2,073
	神奈川	102.00	79,536	780
	石 川	48.00	11,024	230
	福 井	104.20	15,162	146
	京 都	90.00	159,284	1,770
	鳥 取	70.60	20,118	285
	山 口	32.08	100,933	3,146
	愛 媛	63.00	42,944	682
- - - 合 計	- - -	590.58	560,870	950
あまだい	静 岡	194.70	363,430	1,867
	山 形	192.50	425,622	2,211
	千 葉	40.20	36,476	907
	神奈川	128.00	104,998	820
	石 川	62.30	117,562	1,887
	福 井	6.20	12,242	1,975
	愛 知	3.50	4,777	1,365
	三 重	9.50	22,510	2,369
	山 口	146.90	263,361	1,793
	福 岡	85.90	203,370	2,368
	長 崎	371.20	372,623	1,004
- - - 合 計	- - -	1,240.90	1,926,971	1,553
いしだい	静 岡	9.20	17,625	1,916
- - - 合 計	- - -	9.20	17,625	1,916
きんめだい	静 岡	3,074.90	4,000,300	1,301
	千 葉	533.10	1,074,337	2,015
	東 京	589.60	560,509	951

生鮮

品名	産地	数量(kg)	金額(税込)	平均単価
きんめだい	愛知	11.40	3,590	315
	和歌山	12.20	1,910	157
	福岡	32.60	35,941	1,102
	長崎	15.40	18,317	1,189
	- - - 合計 - - -	4,269.20	5,694,904	1,334
いとよりだい	静岡	85.20	69,392	814
	和歌山	101.20	33,106	327
	山口	295.40	171,045	579
	長崎	13.20	13,860	1,050
	- - - 合計 - - -	495.00	287,403	581
ふえふきだい	静岡	440.80	205,898	467
	- - - 合計 - - -	440.80	205,898	467
こち	静岡	569.25	587,799	1,033
	愛知	479.81	173,128	361
	兵庫	4.40	1,848	420
	- - - 合計 - - -	1,053.46	762,775	724
さより	愛知	162.00	61,004	377
	兵庫	31.40	63,630	2,026
	- - - 合計 - - -	193.40	124,634	644
はた	静岡	4.90	13,239	2,702
	三重	0.90	944	1,049
	鳥取	5.30	10,573	1,995
	山口	92.00	145,432	1,581
	高知	5.40	9,554	1,769
	福岡	303.70	608,820	2,005
	長崎	27.70	55,427	2,001
	- - - 合計 - - -	439.90	843,989	1,919
ほうぼう	静岡	69.30	44,979	649
	千葉	5.00	1,050	210
	石川	4.00	2,940	735
	愛知	8.80	1,663	189
	和歌山	16.00	10,762	673
	鳥取	15.00	2,100	140
	島根	31.00	13,996	451
	山口	311.00	171,070	550
	- - - 合計 - - -	460.10	248,560	540

生鮮

品名	産地	数量(kg)	金額(税込)	平均単価
まとうだい	静 岡	21.70	10,431	481
	千 葉	8.80	7,308	830
	- - - 合 計 - - -	30.50	17,739	582
むつ	静 岡	177.28	214,485	1,210
	山 形	46.10	241,019	5,228
	茨 城	24.00	15,980	666
	千 葉	18.00	43,470	2,415
	東 京	45.00	54,337	1,207
	石 川	15.70	37,778	2,406
	愛 知	283.00	813,615	2,875
	京 都	2.80	8,820	3,150
	山 口	27.00	33,074	1,225
	福 岡	111.90	308,551	2,757
	長 崎	406.90	355,409	873
- - - 合 計 - - -	1,157.68	2,126,538	1,837	
とらふぐ	静 岡	0.70	1,470	2,100
	山 口	11.90	61,004	5,126
	- - - 合 計 - - -	12.60	62,474	4,958
その他ふぐ	静 岡	4.60	13,482	2,931
	山 形	48.00	23,520	490
	富 山	255.00	103,632	406
	愛 知	122.45	230,768	1,885
	山 口	415.80	651,802	1,568
- - - 合 計 - - -	845.85	1,023,204	1,210	
かます	静 岡	549.30	332,284	605
	千 葉	896.80	843,136	940
	東 京	3.00	2,520	840
	富 山	672.00	96,914	144
	石 川	192.20	50,777	264
	福 井	502.00	164,386	327
	愛 知	33.80	23,676	700
	三 重	67.50	9,134	135
	和歌山	54.40	18,916	348
	鳥 取	5.00	4,200	840
	福 岡	63.00	66,150	1,050
	長 崎	21.00	20,947	997
	- - - 合 計 - - -	3,060.00	1,633,040	534
とびうお	三 重	2.00	524	262
- - - 合 計 - - -	2.00	524	262	

生鮮

品名	産地	数量(kg)	金額(税込)	平均単価
かわはぎ	静 岡	216.70	279,469	1,290
	青 森	3.50	3,674	1,050
	山 形	180.00	107,100	595
	千 葉	52.70	17,146	325
	富 山	32.50	20,474	630
	石 川	4.00	2,100	525
	福 井	524.00	153,300	293
	三 重	1,632.30	969,369	594
	和歌山	31.90	9,812	308
	鳥 取	302.00	106,574	353
	島 根	500.00	127,050	254
	山 口	591.50	345,943	585
	愛 媛	143.50	322,217	2,245
	福 岡	170.00	31,761	187
長 崎	38.20	5,243	137	
- - - 合 計 - - -		4,422.80	2,501,232	566
ぼら	静 岡	15.20	5,369	353
	千 葉	551.50	166,899	303
	愛 知	3,959.10	1,135,563	287
	三 重	161.10	31,947	198
	兵 庫	929.20	145,592	157
- - - 合 計 - - -		5,616.10	1,485,370	264
さめ	北海道	4.00	420	105
	- - - 合 計 - - -		4.00	420
さんま	静 岡	1,974.80	1,089,310	552
	北海道	129,954.50	62,905,834	484
	岩 手	10,308.00	4,303,950	418
	宮 城	4,056.00	1,503,390	371
	福 島	9,752.00	4,072,320	418
	千 葉	65,056.00	29,216,302	449
	東 京	17,621.00	6,809,524	386
	- - - 合 計 - - -		238,722.30	109,900,630
にぎす	静 岡	28.00	32,340	1,155
	石 川	785.00	284,550	362
	愛 知	2,639.00	1,807,898	685
	和歌山	104.00	37,484	360
- - - 合 計 - - -		3,556.00	2,162,272	608
しいら	静 岡	1,609.10	295,215	183
	千 葉	447.20	101,275	226
	神奈川	305.10	87,606	287
	富 山	847.30	167,900	198

生鮮

品名	産地	数量(kg)	金額(税込)	平均単価
しいら	福井	5,822.40	1,106,487	190
	三重	6,284.60	1,200,425	191
	京都	709.40	148,972	210
	和歌山	19.20	2,970	155
	愛媛	485.20	81,098	167
	- - - 合計 - - -		16,529.50	3,191,948
たちうお	静岡	1,742.50	1,908,537	1,095
	宮城	345.00	108,674	315
	山形	5.00	7,874	1,575
	千葉	45.90	50,294	1,096
	東京	60.40	75,704	1,253
	愛知	5,973.90	850,141	142
	京都	560.00	332,954	595
	兵庫	549.00	600,230	1,093
	和歌山	2,898.80	2,532,026	873
	山口	0.30	2,624	8,747
	徳島	16.00	26,880	1,680
	愛媛	3,640.30	3,048,830	838
	鹿児島	385.80	340,870	884
	- - - 合計 - - -		16,222.90	9,885,638
まなかつお	山口	19.90	39,700	1,995
	愛媛	20.00	32,203	1,610
	- - - 合計 - - -		39.90	71,903
その他魚類	静岡	180.08	137,303	762
	北海道	24.00	13,440	560
	青森	226.40	428,397	1,892
	山形	54.60	75,631	1,385
	茨城	22.00	20,370	926
	千葉	13,424.10	3,465,666	258
	東京	40.00	27,720	693
	石川	183.00	38,844	212
	愛知	2,124.45	1,288,068	606
	兵庫	40.20	40,746	1,014
	和歌山	302.50	113,564	375
	鳥取	6.00	5,354	892
	高知	352.30	119,004	338
	- - - 合計 - - -		16,979.63	5,774,107
雑魚	静岡	2,267.50	814,896	359
	北海道	289.33	169,171	585
	宮城	9.00	5,670	630
	秋田	4.00	6,300	1,575
	茨城	2,850.00	688,266	241
	群馬	67.00	150,247	2,242

生鮮

品名	産地	数量(kg)	金額(税込)	平均単価
雑魚	千葉	60.00	201,600	3,360
	東京	46.10	29,687	644
	神奈川	1,663.00	708,477	426
	新潟	1.50	4,724	3,149
	長野	5.00	524	105
	岐阜	2,873.50	1,111,854	387
	愛知	1,526.65	525,515	344
	三重	1.50	3,622	2,415
	兵庫	15.90	6,300	396
	和歌山	63.80	19,599	307
	愛媛	35.20	109,618	3,114
	長崎	9.10	955	105
	大分	7.00	5,880	840
	沖縄	18.00	61,842	3,436
	- - - 合計	- - -	11,813.08	4,624,747
にじます	静岡	154.80	202,747	1,310
	長野	318.00	240,020	755
- - - 合計	- - -	472.80	442,767	936
やまめ	東京	55.10	18,363	333
	長野	1.00	1,680	1,680
- - - 合計	- - -	56.10	20,043	357
うなぎ	静岡	6,301.10	6,582,402	1,045
	東京	50.00	126,000	2,520
- - - 合計	- - -	6,351.10	6,708,402	1,056
あゆ	静岡	652.42	608,186	932
	東京	1,285.86	1,337,954	1,041
	愛知	75.90	46,072	607
	滋賀	12.00	6,300	525
	和歌山	21.00	26,678	1,270
	徳島	30.72	42,818	1,394
- - - 合計	- - -	2,077.90	2,068,008	995
わかさぎ	北海道	48.00	11,340	236
	青森	959.50	450,726	470
	秋田	336.00	182,221	542
	滋賀	179.00	132,783	742
- - - 合計	- - -	1,522.50	777,070	510
どじょう	静岡	5.00	12,074	2,415
	千葉	179.80	339,822	1,890

生鮮

品名	産地	数量(kg)	金額(税込)	平均単価
- - - 合計	- - -	184.80	351,896	1,904
その他淡水魚	長野	10.65	13,418	1,260
- - - 合計	- - -	10.65	13,418	1,260
くるまえば	静岡	8.50	23,362	2,748
	神奈川	4.00	19,950	4,988
	山梨	8.00	47,250	5,906
	愛知	131.35	639,031	4,865
	佐賀	54.00	273,000	5,056
- - - 合計	- - -	205.85	1,002,593	4,871
ブラックタイガー	三重	56.00	112,770	2,014
- - - 合計	- - -	56.00	112,770	2,014
その他くるまえば	静岡	951.95	1,794,121	1,885
	千葉	439.00	2,004,752	4,567
	愛知	28.30	23,677	837
	佐賀	60.00	39,900	665
	大分	402.00	2,214,240	5,508
- - - 合計	- - -	1,881.25	6,076,690	3,230
あまえば	北海道	583.70	1,050,487	1,800
	福島	12.00	4,724	394
	東京	46.60	91,622	1,966
	石川	575.00	692,572	1,204
	三重	5.76	18,144	3,150
	鳥取	27.00	20,684	766
- - - 合計	- - -	1,250.06	1,878,233	1,503
こえば	静岡	488.50	687,506	1,407
	富山	19.20	153,296	7,984
- - - 合計	- - -	507.70	840,802	1,656
いせえば	静岡	112.23	649,259	5,785
	千葉	450.66	2,751,966	6,107
	東京	290.00	745,498	2,571
	三重	20.00	46,200	2,310
- - - 合計	- - -	872.89	4,192,923	4,803
オマール	千葉	2.00	5,250	2,625
	東京	124.70	296,518	2,378

生鮮

品名	産地	数量(kg)	金額(税込)	平均単価
オマール	愛知	9.69	79,779	8,233
- - - 合計	- - -	136.39	381,547	2,797
その他えび	静岡	183.14	270,293	1,476
	北海道	16.50	28,412	1,722
	千葉	80.00	193,032	2,413
	東京	2,045.00	2,772,228	1,356
	石川	18.00	19,738	1,097
	岐阜	770.00	987,620	1,283
	愛知	1,432.00	1,672,558	1,168
	滋賀	20.00	73,500	3,675
	鹿児島	6.00	4,410	735
- - - 合計	- - -	4,570.64	6,021,791	1,317
たらばがに	北海道	34.20	70,297	2,055
	茨城	226.40	1,529,534	6,756
	東京	13.60	33,348	2,452
- - - 合計	- - -	274.20	1,633,179	5,956
ずわいがに	北海道	203.90	322,558	1,582
	青森	656.24	3,398,848	5,179
	岩手	12.00	32,760	2,730
	東京	15.00	21,104	1,407
	石川	105.00	50,078	477
	兵庫	137.80	513,833	3,729
	島根	790.10	3,325,927	4,210
- - - 合計	- - -	1,920.04	7,665,108	3,992
けがに	北海道	20.00	51,974	2,599
	東京	10.00	12,600	1,260
	愛知	10.00	23,100	2,310
- - - 合計	- - -	40.00	87,674	2,192
わたりがに	静岡	66.80	91,713	1,373
	青森	303.20	170,273	562
	秋田	45.00	76,386	1,697
	山形	16.10	16,694	1,037
	東京	20.00	3,150	158
	石川	48.00	40,258	839
	愛知	262.00	267,350	1,020
	佐賀	10.00	13,650	1,365
- - - 合計	- - -	771.10	679,474	881
あさひがに	東京	176.00	155,923	886

生鮮

品名	産地	数量(kg)	金額(税込)	平均単価
- - - 合計	- - -	176.00	155,923	886
しゃこ	愛知	32.00	14,194	444
	福岡	120.96	148,300	1,226
- - - 合計	- - -	152.96	162,494	1,062
その他かに	静岡	661.97	2,071,703	3,130
	北海道	20.00	9,974	499
	青森	159.00	449,148	2,825
	石川	3.00	1,574	525
	愛知	115.80	43,692	377
	鳥取	47.00	87,990	1,872
	島根	30.00	150,254	5,008
- - - 合計	- - -	1,036.77	2,814,335	2,715
こういか	静岡	0.50	1,050	2,100
	愛知	29.70	4,267	144
	兵庫	39.00	15,330	393
	和歌山	34.40	8,484	247
- - - 合計	- - -	103.60	29,131	281
あおりいか	石川	3.00	3,780	1,260
	和歌山	2.20	692	315
- - - 合計	- - -	5.20	4,472	860
やりいか	静岡	58.38	142,694	2,444
	愛知	1,096.20	619,806	565
	大阪	6.00	8,400	1,400
	兵庫	444.00	315,252	710
	和歌山	234.00	54,704	234
- - - 合計	- - -	1,838.58	1,140,856	621
その他やりいか	静岡	1,956.00	910,662	466
	宮城	513.00	357,828	698
	石川	86.10	79,741	926
	福井	180.00	75,600	420
	愛知	29.10	24,271	834
	和歌山	97.60	62,348	639
	鳥取	171.00	162,854	952
	島根	5,364.50	1,769,338	330
山口	1,056.00	1,153,940	1,093	
- - - 合計	- - -	9,453.30	4,596,582	486

生鮮

品名	産地	数量(kg)	金額(税込)	平均単価
するめいか	静 岡	13.50	5,090	377
	青 森	63,850.00	26,619,038	417
	茨 城	348.00	68,668	197
	愛 知	8.20	860	105
	和歌山	14.00	9,028	645
- - - 合 計 - - -		64,233.70	26,702,684	416
あかいか	静 岡	555.90	666,426	1,199
	富 山	48.00	10,080	210
	福 井	1,124.80	399,941	356
	愛 知	14.10	20,034	1,421
	京 都	250.00	53,550	214
	兵 庫	120.00	80,640	672
	鳥 取	1,985.20	1,479,539	745
	鳥 根	1,008.00	683,864	678
	山 口	38.00	127,364	3,352
	福 岡	296.00	218,400	738
	長 崎	121.00	452,758	3,742
	鹿児島	316.30	428,468	1,355
- - - 合 計 - - -		5,877.30	4,621,064	786
その他いか	静 岡	427.60	372,852	872
	北海道	123.60	159,264	1,289
	青 森	8.00	3,780	473
	神奈川	32.64	42,336	1,297
	富 山	71.10	182,384	2,565
	岐 阜	30.00	11,024	367
	愛 知	18.00	27,404	1,522
	鳥 取	9.60	10,584	1,103
	山 口	246.50	63,703	258
- - - 合 計 - - -		967.04	873,331	903
まだこ	静 岡	672.60	1,132,077	1,683
	北海道	895.40	1,669,866	1,865
	千 葉	2,140.00	3,100,114	1,449
	東 京	105.10	135,643	1,291
	石 川	171.30	177,846	1,038
	岐 阜	2,120.00	2,842,128	1,341
	愛 知	286.10	332,164	1,161
	三 重	1,625.00	2,479,818	1,526
	鳥 取	17.30	1,816	105
- - - 合 計 - - -		8,032.80	11,871,472	1,478
いいだこ	茨 城	222.00	230,067	1,036
	愛 知	12.40	1,516	122
	兵 庫	27.40	27,877	1,017

生鮮

品名	産地	数量(kg)	金額(税込)	平均単価
- - - 合計 - - -		261.80	259,460	991
その他たこ	静 岡	5,171.00	7,841,973	1,517
	北海道	424.00	497,643	1,174
	宮 城	27.00	18,584	688
	茨 城	157.50	259,444	1,647
	愛 知	194.10	167,455	863
	鳥 取	6.00	2,100	350
	福 岡	62.40	112,266	1,799
- - - 合計 - - -		6,042.00	8,899,465	1,473
うに	静 岡	94.50	1,386,206	14,669
	北海道	410.11	5,144,609	12,544
	千 葉	31.86	318,884	10,009
	東 京	10.48	72,442	6,912
	神奈川	119.11	830,592	6,973
	大 阪	347.54	1,454,299	4,185
	山 口	78.20	784,608	10,033
	長 崎	12.80	72,240	5,644
- - - 合計 - - -		1,104.60	10,063,880	9,111
なまこ	石 川	14.00	36,750	2,625
- - - 合計 - - -		14.00	36,750	2,625
くじら	静 岡	3.00	5,670	1,890
	宮 城	70.20	111,972	1,595
	東 京	85.62	220,832	2,579
	大 阪	105.10	211,812	2,015
	兵 庫	5.00	26,774	5,355
	山 口	6.90	10,624	1,540
	福 岡	108.00	206,776	1,915
- - - 合計 - - -		383.82	794,460	2,070
くらげ	広 島	6.00	8,190	1,365
- - - 合計 - - -		6.00	8,190	1,365
ほや	北海道	50.00	5,354	107
	青 森	12.00	3,780	315
- - - 合計 - - -		62.00	9,134	147
その他の水産動物類	静 岡	25.40	58,587	2,307
	東 京	10.10	15,224	1,507
	福 岡	11.80	40,886	3,465

生鮮

品名	産地	数量(kg)	金額(税込)	平均単価
- - - 合計	- - -	47.30	114,697	2,425
あわび類	静 岡	124.90	627,329	5,023
	千 葉	299.62	1,929,282	6,439
	東 京	344.60	1,606,054	4,661
	神奈川	2.70	26,790	9,922
	石 川	71.00	447,404	6,301
	山 梨	1.00	7,560	7,560
	愛 知	169.14	812,219	4,802
	山 口	26.00	151,828	5,840
	愛 媛	80.00	216,824	2,710
	福 岡	0.00	0	
- - - 合計	- - -	1,118.96	5,825,290	5,206
さざえ	静 岡	310.30	374,474	1,207
	山 形	60.00	50,400	840
	千 葉	1,170.20	1,198,683	1,024
	石 川	355.70	304,428	856
	福 井	110.00	117,600	1,069
	三 重	240.00	289,533	1,206
	兵 庫	66.50	86,257	1,297
	鳥 取	69.00	42,104	610
	島 根	10.00	6,300	630
	岡 山	20.00	26,250	1,313
	山 口	445.00	629,998	1,416
	長 崎	305.00	327,074	1,072
- - - 合計	- - -	3,161.70	3,453,101	1,092
ばい	北海道	1,258.00	1,411,343	1,122
	宮 城	5.00	9,450	1,890
	山 形	48.00	42,840	893
	福 島	60.00	98,700	1,645
	新 潟	230.10	166,507	724
	石 川	83.70	77,340	924
	山 口	175.00	69,296	396
- - - 合計	- - -	1,859.80	1,875,476	1,008
ながらみ	静 岡	290.00	215,772	744
- - - 合計	- - -	290.00	215,772	744
その他巻貝	愛 知	4.80	3,674	765
	長 崎	34.00	57,928	1,704
- - - 合計	- - -	38.80	61,602	1,588
あかがい	青 森	37.20	12,510	336

生鮮

品名	産地	数量(kg)	金額(税込)	平均単価
あかがい	宮城	102.85	152,038	1,478
	埼玉	14.00	7,350	525
	千葉	276.00	352,790	1,278
	東京	78.00	81,900	1,050
	石川	8.00	7,140	893
	愛知	14.00	2,940	210
	兵庫	527.40	310,131	588
	山口	178.00	179,064	1,006
	福岡	100.00	95,024	950
	長崎	178.00	127,364	716
大分	12.00	18,900	1,575	
- - - 合計	- - -	1,525.45	1,347,151	883
たいらがい	北海道	505.00	1,120,816	2,219
	千葉	7.00	5,144	735
	愛知	514.23	440,215	856
	大阪	20.00	57,750	2,888
- - - 合計	- - -	1,046.23	1,623,925	1,552
その他いがい	愛知	3.60	1,890	525
	広島	90.00	48,822	542
- - - 合計	- - -	93.60	50,712	542
ほたてがい	北海道	2,687.00	4,551,960	1,694
	青森	93.60	262,500	2,804
	東京	238.00	441,204	1,854
	愛知	300.00	262,176	874
- - - 合計	- - -	3,318.60	5,517,840	1,663
かき	静岡	245.20	764,504	3,118
	北海道	21.50	114,132	5,308
	宮城	3.50	11,024	3,150
	山形	30.00	23,624	787
	愛知	26.00	17,744	682
	三重	279.00	278,354	998
	広島	205.70	262,308	1,275
	山口	218.70	413,017	1,889
	宮崎	34.00	51,974	1,529
- - - 合計	- - -	1,063.60	1,936,681	1,821
あおやぎ	千葉	177.30	370,321	2,089
- - - 合計	- - -	177.30	370,321	2,089
ばかがい	北海道	348.00	172,934	497
	千葉	142.00	205,170	1,445

生鮮

品名	産地	数量(kg)	金額(税込)	平均単価
ばかがい	愛知	11.90	37,726	3,170
- - - 合計	- - -	501.90	415,830	829
あさり	静岡	48,916.21	26,332,815	538
	北海道	10.00	5,774	577
	青森	8.00	7,560	945
	千葉	100.00	31,500	315
	東京	10.00	8,400	840
	愛知	7.50	23,624	3,150
- - - 合計	- - -	49,051.71	26,409,673	538
はまぐり	千葉	46.00	34,020	740
	三重	1,080.00	677,954	628
	山口	10.00	3,412	341
- - - 合計	- - -	1,136.00	715,386	630
その他あさり・はまぐり	千葉	68.00	36,642	539
	愛知	2,009.80	1,278,123	636
- - - 合計	- - -	2,077.80	1,314,765	633
しじみ	北海道	92.00	91,034	990
	青森	428.00	411,492	961
	茨城	244.00	204,960	840
	千葉	30.00	18,164	605
	愛知	1,266.00	475,012	375
	三重	1,428.50	497,631	348
	島根	20.00	12,600	630
	山口	349.00	228,736	655
	福岡	1,711.00	1,085,425	634
- - - 合計	- - -	5,568.50	3,025,054	543
その他二枚貝	千葉	12.00	65,098	5,425
	愛知	703.30	465,143	661
	三重	747.00	707,168	947
	岡山	75.00	43,305	577
	愛媛	110.00	16,800	153
	高知	5.00	6,824	1,365
- - - 合計	- - -	1,652.30	1,304,338	789
こんぶ	静岡	815.20	585,794	719
	北海道	77.00	48,506	630
	愛知	85.00	58,007	682
	三重	1,022.66	647,019	633
	山口	240.00	130,200	543
	福岡	549.80	260,342	474

生鮮

品名	産地	数量(kg)	金額(税込)	平均単価
- - - 合計	- - -	2,789.66	1,729,868	620
わかめ	静 岡	544.30	711,746	1,308
	千 葉	196.00	173,826	887
	東 京	222.00	95,126	428
	新 潟	256.86	183,645	715
	岐 阜	13.20	11,340	859
	愛 知	288.00	151,948	528
	三 重	425.00	334,677	787
	兵 庫	156.00	78,116	501
	島 根	1.50	7,244	4,829
	山 口	1,066.50	604,680	567
福 岡	9.00	5,670	630	
熊 本	18.70	15,246	815	
- - - 合計	- - -	3,197.06	2,373,264	742
のり	静 岡	1,553.30	849,173	547
	千 葉	5.22	2,740	525
	三 重	12.90	8,976	696
	熊 本	10.00	5,774	577
- - - 合計	- - -	1,581.42	866,663	548
ひじき	東 京	42.00	26,460	630
	愛 知	23.00	19,634	854
	三 重	305.25	226,553	742
	山 口	1,720.50	877,522	510
- - - 合計	- - -	2,090.75	1,150,169	550
もずく	千 葉	30.00	18,900	630
	石 川	132.00	103,937	787
	愛 知	808.00	421,932	522
	三 重	326.40	143,250	439
	広 島	2,093.60	777,433	371
	山 口	221.00	109,724	496
- - - 合計	- - -	3,611.00	1,575,176	436
その他海藻	静 岡	2.40	10,584	4,410
	東 京	6.00	7,415	1,236
	愛 知	130.00	63,210	486
	山 口	10.00	2,624	262
	福 岡	2,125.00	1,697,234	799
	熊 本	1,760.00	714,873	406
	沖 縄	62.50	172,877	2,766
- - - 合計	- - -	4,095.90	2,668,817	652

生鮮

品名	産地	数量(kg)	金額(税込)	平均単価
白子	北海道	570.00	230,580	405
- - - 合計 - - -		570.00	230,580	405
生鮮	合計	1,203,329.02	750,715,154	624

冷凍

品名	産地	数量(kg)	金額(税込)	平均単価
ほんまぐろ	静岡	953.55	1,477,235	1,549
	東京	54.00	112,348	2,081
	神奈川	976.78	1,547,387	1,584
	佐賀	186.70	619,416	3,318
	- - - 合計 - - -	2,171.03	3,756,386	1,730
きわだ	静岡	17,436.00	18,743,541	1,075
	- - - 合計 - - -	17,436.00	18,743,541	1,075
めばち	静岡	200,218.30	197,375,045	986
	東京	300.00	504,000	1,680
	神奈川	1,953.70	2,368,441	1,212
	- - - 合計 - - -	202,472.00	200,247,486	989
びんなが	静岡	18,322.60	13,382,110	730
	東京	571.40	361,366	632
	愛知	28.00	55,856	1,995
	- - - 合計 - - -	18,922.00	13,799,332	729
いんどまぐろ	静岡	17,104.80	27,392,130	1,601
	東京	9.00	16,064	1,785
	神奈川	717.90	1,169,747	1,629
	- - - 合計 - - -	17,831.70	28,577,941	1,603
その他まぐろ	静岡	14,086.60	18,214,472	1,293
	宮城	12.00	20,790	1,733
	群馬	50.00	113,816	2,276
	神奈川	432.00	560,694	1,298
	愛知	5,104.00	10,913,963	2,138
	大阪	230.80	1,031,087	4,467
	- - - 合計 - - -	19,915.40	30,854,822	1,549
かじき	静岡	3,144.30	2,929,083	932
	東京	8.64	7,560	875
	- - - 合計 - - -	3,152.94	2,936,643	931
かつお	静岡	17,048.50	14,736,272	864
	- - - 合計 - - -	17,048.50	14,736,272	864
しろさけ	静岡	33.62	38,261	1,138

冷凍

品名	産地	数量(kg)	金額(税込)	平均単価
しろさけ	北海道	700.00	408,018	583
	東京	3,854.75	2,684,852	697
	神奈川	345.75	337,647	977
	愛知	1,560.00	1,026,676	658
	三重	248.00	166,656	672
- - - 合計	- - -	6,742.12	4,662,110	691
ぎんざけ	静岡	2,245.96	1,802,075	802
	宮城	100.00	4,200	42
	千葉	732.00	545,240	745
	東京	15,128.00	17,589,571	1,163
	愛知	879.00	608,580	692
	三重	6,833.00	4,362,697	638
- - - 合計	- - -	25,917.96	24,912,363	961
べにざけ	静岡	18.00	18,690	1,038
	東京	685.68	590,431	861
	岐阜	3.00	13,387	4,462
	三重	90.72	76,204	840
- - - 合計	- - -	797.40	698,712	876
ますのすけ	東京	177.00	252,210	1,425
	愛知	50.00	39,370	787
- - - 合計	- - -	227.00	291,580	1,284
その他さけ	静岡	27.34	32,474	1,188
	東京	765.00	1,117,234	1,460
	愛知	9.00	10,710	1,190
	三重	220.00	158,338	720
- - - 合計	- - -	1,021.34	1,318,756	1,291
ます	静岡	172.41	239,822	1,391
	東京	2,572.00	2,692,294	1,047
	愛知	2,360.00	2,634,512	1,116
	三重	435.00	272,519	626
- - - 合計	- - -	5,539.41	5,839,147	1,054
その他ます	東京	5,048.00	5,303,956	1,051
	愛知	30.00	48,824	1,627
	三重	2,270.00	2,771,831	1,221
- - - 合計	- - -	7,348.00	8,124,611	1,106
まいわし	千葉	196.00	51,106	261

冷凍

品名	産地	数量(kg)	金額(税込)	平均単価
まいわし	東京	158.00	45,882	290
- - - 合計	- - -	354.00	96,988	274
その他いわし	愛知	72.00	43,680	607
- - - 合計	- - -	72.00	43,680	607
しらす	静岡	246.00	575,816	2,341
	神奈川	10.00	23,422	2,342
- - - 合計	- - -	256.00	599,238	2,341
にしん	北海道	12.00	17,010	1,418
	東京	21.00	6,612	315
- - - 合計	- - -	33.00	23,622	716
あじ	静岡	5,399.14	1,689,865	313
	宮城	540.00	274,994	509
	東京	9,728.00	3,509,496	361
	愛知	1,260.00	497,230	395
	三重	104.00	41,496	399
- - - 合計	- - -	17,031.14	6,013,081	353
その他あじ	愛知	6.00	16,800	2,800
- - - 合計	- - -	6.00	16,800	2,800
さば	静岡	2,266.70	849,877	375
	宮城	740.00	422,688	571
	千葉	3,595.00	1,386,992	386
	東京	16,437.00	8,253,078	502
	愛知	32.50	37,363	1,150
	三重	6,330.00	3,743,974	591
- - - 合計	- - -	29,401.20	14,693,972	500
ぶり	静岡	72.33	49,362	682
	北海道	42.10	26,522	630
	青森	5.30	3,060	577
	東京	966.30	345,365	357
	石川	704.50	453,611	644
	福井	990.70	287,852	291
	三重	635.50	168,835	266
	京都	498.80	115,222	231
	長崎	580.00	360,040	621
- - - 合計	- - -	4,495.53	1,809,869	403

冷凍

品名	産地	数量(kg)	金額(税込)	平均単価
ひらめ	大阪	10.00	8,400	840
- - - 合計	- - -	10.00	8,400	840
その他かれい	静岡	80.10	187,495	2,341
	栃木	82.00	23,100	282
	東京	12,989.00	8,664,992	667
	愛知	6,590.00	3,751,180	569
	三重	1,154.00	856,696	742
	兵庫	98.80	133,560	1,352
- - - 合計	- - -	20,993.90	13,617,023	649
たら	東京	90.00	108,674	1,207
	愛知	420.00	286,644	682
- - - 合計	- - -	510.00	395,318	775
すけそうたら	東京	20.00	17,010	851
- - - 合計	- - -	20.00	17,010	851
メルルーサ	静岡	51.00	120,191	2,357
	東京	905.00	765,922	846
	愛知	420.00	389,338	927
	三重	40.00	24,360	609
- - - 合計	- - -	1,416.00	1,299,811	918
その他たら	静岡	31.90	40,271	1,262
	東京	3,194.40	1,632,999	511
	愛知	710.00	387,660	546
- - - 合計	- - -	3,936.30	2,060,930	524
ぎんだら	福島	1,905.12	3,441,826	1,807
	東京	884.52	1,721,736	1,947
	愛知	456.00	886,620	1,944
	三重	408.24	822,526	2,015
- - - 合計	- - -	3,653.88	6,872,708	1,881
れんこだい	静岡	380.00	219,450	578
	埼玉	260.00	166,950	642
	東京	60.00	40,950	683
	長崎	9.60	11,970	1,247
- - - 合計	- - -	709.60	439,320	619

冷凍

品名	産地	数量(kg)	金額(税込)	平均単価
その他たい	静岡	567.90	466,885	822
	東京	152.00	118,860	782
	- - - 合計	719.90	585,745	814
さわら	静岡	270.12	504,370	1,867
	東京	5,743.00	3,961,280	690
	愛知	600.00	417,839	696
	三重	716.00	393,288	549
- - - 合計	7,329.12	5,276,777	720	
めぬけ	静岡	158.62	189,697	1,196
	東京	1,722.50	1,117,575	649
	神奈川	300.00	353,386	1,178
	愛知	2,246.00	1,584,784	706
	三重	1,884.00	1,056,312	561
	兵庫	27.60	18,836	682
- - - 合計	6,338.72	4,320,590	682	
めばる	東京	46.00	41,580	904
	- - - 合計	46.00	41,580	904
いぼたい	宮城	90.00	73,394	815
	東京	621.24	418,366	673
	愛知	170.00	152,352	896
- - - 合計	881.24	644,112	731	
あなご	静岡	208.00	758,940	3,649
	宮城	33.60	72,324	2,153
	東京	239.20	603,958	2,525
	愛知	36.00	148,837	4,134
	大阪	230.00	488,250	2,123
	島根	77.28	107,730	1,394
- - - 合計	824.08	2,180,039	2,645	
ほっけ	静岡	186.20	47,932	257
	北海道	11,270.00	1,817,437	161
	東京	1,219.00	774,154	635
	愛知	11,836.00	2,233,364	189
- - - 合計	24,511.20	4,872,887	199	
あんこう	山口	10.00	7,350	735

冷凍

品名	産地	数量(kg)	金額(税込)	平均単価
- - - 合計	- - -	10.00	7,350	735
あまだい	東京	70.00	83,998	1,200
- - - 合計	- - -	70.00	83,998	1,200
きんめだい	静岡	2.60	6,347	2,441
	宮城	850.00	1,215,368	1,430
	東京	3,449.00	2,349,883	681
- - - 合計	- - -	4,301.60	3,571,598	830
いとよりだい	東京	10.00	10,500	1,050
- - - 合計	- - -	10.00	10,500	1,050
さより	愛知	60.00	201,600	3,360
- - - 合計	- - -	60.00	201,600	3,360
むつ	東京	429.00	1,065,008	2,483
	愛知	130.00	308,174	2,371
- - - 合計	- - -	559.00	1,373,182	2,456
その他ふぐ	山口	20.00	21,000	1,050
- - - 合計	- - -	20.00	21,000	1,050
さんま	静岡	85.20	117,482	1,379
	北海道	812.00	230,576	284
	宮城	3,697.50	968,207	262
	東京	525.00	246,227	469
	愛知	192.00	226,128	1,178
	大阪	10.00	2,310	231
- - - 合計	- - -	5,321.70	1,790,930	337
にぎす	愛知	140.00	139,860	999
- - - 合計	- - -	140.00	139,860	999
しいら	神奈川	9.00	7,882	876
	長崎	210.00	127,890	609
- - - 合計	- - -	219.00	135,772	620
たちうお	静岡	0.96	4,346	4,527

冷凍

品名	産地	数量(kg)	金額(税込)	平均単価
たちうお	東 京	1,031.00	669,892	650
	愛 知	8.00	8,188	1,024
	三 重	2,490.00	1,103,752	443
	- - - 合 計 - - -	3,529.96	1,786,178	506
その他魚類	静 岡	3.00	5,040	1,680
	宮 城	10.00	7,348	735
	東 京	3,909.07	3,456,714	884
	愛 知	1,608.00	721,138	448
	三 重	1,639.50	1,275,020	778
	大 阪	18.00	68,040	3,780
	兵 庫	30.00	22,050	735
	和歌山	174.00	188,774	1,085
	鳥 取	1,175.00	834,953	711
	山 口	38.50	26,144	679
	徳 島	94.00	74,760	795
	香 川	16.00	7,728	483
- - - 合 計 - - -	8,715.07	6,687,709	767	
雑魚	東 京	865.00	553,000	639
	愛 知	179.00	119,826	669
	福 岡	10.00	16,380	1,638
	- - - 合 計 - - -	1,054.00	689,206	654
うなぎ	静 岡	2,726.80	14,805,019	5,429
	北海道	990.00	2,846,760	2,876
	東 京	1,904.00	6,319,106	3,319
	愛 知	40.00	154,874	3,872
	大 阪	24.00	46,200	1,925
	広 島	30.00	176,400	5,880
	- - - 合 計 - - -	5,714.80	24,348,359	4,261
あゆ	東 京	390.00	845,772	2,169
	- - - 合 計 - - -	390.00	845,772	2,169
わかさぎ	東 京	1,120.00	384,442	343
	- - - 合 計 - - -	1,120.00	384,442	343
ブラックタイガー	静 岡	151.00	240,562	1,593
	千 葉	1,821.00	1,989,370	1,092
	東 京	8,870.40	8,734,479	985
	岐 阜	2,918.00	1,965,796	674
	愛 知	3,581.58	3,576,062	998
	三 重	1,292.60	1,145,884	886
	兵 庫	12.00	5,040	420

冷凍

品名	産地	数量(kg)	金額(税込)	平均単価
- - - 合計	- - -	18,646.58	17,657,193	947
その他くるまえば	東京	234.00	593,774	2,537
	愛知	294.40	469,224	1,594
	三重	45.00	105,125	2,336
	- - - 合計	573.40	1,168,123	2,037
あまえば	静岡	36.00	39,690	1,103
	東京	4,961.30	5,270,072	1,062
	愛知	497.92	416,484	836
	三重	180.00	483,512	2,686
	大阪	120.00	208,047	1,734
	兵庫	650.65	2,012,636	3,093
	福岡	24.00	139,020	5,793
- - - 合計	- - -	6,469.87	8,569,461	1,325
こえば	静岡	199.40	858,001	4,303
	栃木	210.00	407,916	1,942
	愛知	20.00	9,240	462
- - - 合計	- - -	429.40	1,275,157	2,970
いせえば	静岡	180.00	573,510	3,186
	東京	96.00	269,220	2,804
	愛知	35.00	164,534	4,701
	三重	95.00	240,870	2,535
- - - 合計	- - -	406.00	1,248,134	3,074
その他えば	静岡	719.00	1,444,060	2,008
	北海道	635.00	764,240	1,204
	千葉	2,574.60	3,122,376	1,213
	東京	27,386.20	33,068,019	1,207
	岐阜	2,207.60	3,350,353	1,518
	愛知	15,862.85	31,026,137	1,956
	三重	9,523.25	12,580,495	1,321
	大阪	510.00	642,324	1,259
	徳島	20.00	73,500	3,675
- - - 合計	- - -	59,438.50	86,071,504	1,448
たらばがに	静岡	4.50	16,537	3,675
	北海道	17.60	48,930	2,780
	茨城	287.60	895,020	3,112
	東京	704.23	509,053	723
	愛知	136.00	492,660	3,623
	大阪	18,292.65	51,220,473	2,800
	福岡	1,565.50	10,373,580	6,626

冷凍

品名	産地	数量(kg)	金額(税込)	平均単価
- - - 合計	- - -	21,008.08	63,556,253	3,025
ずわいがに	静 岡	343.00	198,484	579
	北海道	60.00	138,600	2,310
	青 森	624.00	1,385,370	2,220
	岩 手	144.00	378,000	2,625
	宮 城	60.00	214,200	3,570
	福 島	7.20	5,418	753
	茨 城	32.00	78,960	2,468
	東 京	31,605.20	82,232,019	2,602
	神奈川	79.20	113,400	1,432
	福 井	34.00	69,300	2,038
	愛 知	1,607.90	2,701,750	1,680
	三 重	450.00	796,050	1,769
	大 阪	8,415.00	12,097,572	1,438
	兵 庫	23.00	30,554	1,328
	鳥 取	2,146.90	4,717,115	2,197
	島 根	1,092.60	2,272,200	2,080
福 岡	2,444.60	5,020,337	2,054	
- - - 合計	- - -	49,168.60	112,449,329	2,287
けがに	北海道	24.00	45,360	1,890
	東 京	32.00	107,520	3,360
- - - 合計	- - -	56.00	152,880	2,730
わたりがに	東 京	12.00	7,560	630
	愛 知	3,388.00	1,850,972	546
	その他	3,510.00	1,113,020	317
- - - 合計	- - -	6,910.00	2,971,552	430
その他かに	静 岡	6.00	17,010	2,835
	東 京	272.00	414,116	1,522
	愛 知	24.00	41,580	1,733
- - - 合計	- - -	302.00	472,706	1,565
こういか	静 岡	1,364.00	2,060,856	1,511
	東 京	2,317.40	4,654,068	2,008
	岐 阜	48.00	26,458	551
	愛 知	144.00	344,058	2,389
	三 重	210.00	199,498	950
	大 阪	12.00	14,490	1,208
	徳 島	116.00	133,896	1,154
- - - 合計	- - -	4,211.40	7,433,324	1,765
あおりいか	東 京	230.00	441,520	1,920

冷凍

品名	産地	数量(kg)	金額(税込)	平均単価
- - - 合計	- - -	230.00	441,520	1,920
やりいか	静 岡	470.00	319,769	680
	茨 城	12.00	9,974	831
	東 京	2,050.00	452,024	220
	岐 阜	6.00	3,150	525
	愛 知	61.20	118,692	1,939
	三 重	30.00	23,624	787
	大 阪	641.00	706,578	1,102
	福 岡	301.00	468,820	1,558
- - - 合計	- - -	3,571.20	2,102,631	589
その他やりいか	東 京	150.00	86,624	577
- - - 合計	- - -	150.00	86,624	577
するめいか	静 岡	56.00	52,920	945
	北海道	6,040.50	1,598,308	265
	青 森	65.00	25,410	391
	茨 城	4,419.00	3,999,033	905
	千 葉	6,932.50	2,859,664	413
	東 京	4,170.00	2,255,398	541
	神奈川	2,731.30	1,949,228	714
	新 潟	24.00	48,384	2,016
	愛 知	400.00	609,000	1,523
	三 重	80.00	46,196	577
- - - 合計	- - -	24,918.30	13,443,541	540
あかいか	千 葉	2,040.00	1,323,410	649
	東 京	20.00	7,454	373
	愛 知	100.00	52,500	525
	大 阪	40.00	15,120	378
- - - 合計	- - -	2,200.00	1,398,484	636
その他いか	静 岡	27.90	31,914	1,144
	北海道	190.00	209,468	1,102
	青 森	1,669.70	959,632	575
	秋 田	50.00	126,000	2,520
	千 葉	3,998.10	2,193,692	549
	東 京	1,466.00	985,367	672
	石 川	3,968.00	1,588,323	400
	愛 知	65.00	43,884	675
	三 重	530.00	275,508	520
	大 阪	10.00	11,024	1,102
	徳 島	578.00	589,974	1,021
	沖 縄	1,974.60	2,930,899	1,484

冷凍

品名	産地	数量(kg)	金額(税込)	平均単価
- - - 合計	- - -	14,527.30	9,945,685	685
まだこ	静 岡	766.00	1,459,746	1,906
	青 森	5.60	3,528	630
	茨 城	361.00	755,684	2,093
	岐 阜	30.00	42,522	1,417
	大 阪	171.10	251,080	1,467
	徳 島	120.00	150,696	1,256
- - - 合計	- - -	1,453.70	2,663,256	1,832
いいだこ	静 岡	93.00	82,994	892
	東 京	24.00	12,096	504
- - - 合計	- - -	117.00	95,090	813
くじら	東 京	3.00	5,984	1,995
- - - 合計	- - -	3.00	5,984	1,995
ばい	東 京	50.00	76,120	1,522
- - - 合計	- - -	50.00	76,120	1,522
その他いがい	東 京	50.00	32,024	640
- - - 合計	- - -	50.00	32,024	640
ほたてがい	静 岡	60.00	183,748	3,062
	青 森	42.00	94,710	2,255
	千 葉	80.00	130,196	1,627
	東 京	3,700.00	6,014,696	1,626
	愛 知	9,875.00	10,077,258	1,020
	大 阪	1,020.00	1,303,048	1,277
- - - 合計	- - -	14,777.00	17,803,656	1,205
かき	静 岡	301.00	584,534	1,942
	東 京	30.00	29,502	983
	愛 知	405.00	585,425	1,445
	三 重	10.00	9,450	945
	岡 山	15.00	14,962	997
	広 島	470.00	431,968	919
	愛 媛	38.40	45,360	1,181
- - - 合計	- - -	1,269.40	1,701,201	1,340
ばかがい	東 京	60.00	112,870	1,881
	その他	10,320.00	14,528,408	1,408

冷凍

品名	産地	数量(kg)	金額(税込)	平均単価
- - - 合計	- - -	10,380.00	14,641,278	1,411
あさり	千葉	370.00	236,770	640
	東京	1,750.00	613,740	351
	愛知	420.00	199,070	474
- - - 合計	- - -	2,540.00	1,049,580	413
その他二枚貝	静岡	35.00	187,948	5,370
	東京	88.00	253,784	2,884
	愛知	30.00	26,774	892
- - - 合計	- - -	153.00	468,506	3,062
もずく	愛知	108.00	96,390	893
	沖縄	126.00	36,750	292
- - - 合計	- - -	234.00	133,140	569
その他食品	静岡	320.00	333,954	1,044
	愛知	145.00	149,096	1,028
- - - 合計	- - -	465.00	483,050	1,039
冷凍	合計	746,035.47	837,103,644	1,122

塩蔵加工

品名	産地	数量(kg)	金額(税込)	平均単価
なまこ	北海道	1.00	26,250	26,250
- - - 合計	- - -	1.00	26,250	26,250
かずのこ	北海道	187.84	829,705	4,417
	青森	2.40	13,860	5,775
	東京	3.60	48,510	13,475
	神奈川	134.40	508,410	3,783
	新潟	5.40	5,934	1,099
	岐阜	3.60	33,074	9,187
	愛知	99.60	120,258	1,207
	兵庫	2.40	50,400	21,000
- - - 合計	- - -	439.24	1,610,151	3,666
すじこ	北海道	1,088.20	3,753,264	3,449
	青森	120.00	151,200	1,260
	宮城	0.90	3,118	3,464
	秋田	61.00	196,348	3,219
	東京	54.00	232,470	4,305
	愛知	6.00	20,790	3,465
- - - 合計	- - -	1,330.10	4,357,190	3,276
いくら	北海道	258.20	1,701,944	6,592
	岩手	14.40	78,624	5,460
	東京	788.40	9,225,716	11,702
	愛知	140.00	590,100	4,215
	大阪	140.80	514,394	3,653
	福岡	1,779.40	2,293,813	1,289
- - - 合計	- - -	3,121.20	14,404,591	4,615
たらこ	北海道	270.80	539,700	1,993
	東京	202.00	363,866	1,801
	新潟	23.04	31,248	1,356
	愛知	40.00	79,380	1,985
	大阪	664.20	987,995	1,487
	山口	10.00	24,150	2,415
	福岡	1,116.48	2,717,288	2,434
- - - 合計	- - -	2,326.52	4,743,627	2,039
その他魚卵	東京	94.93	210,603	2,219
	神奈川	12.80	91,140	7,120
	石川	3.50	36,750	10,500
- - - 合計	- - -	111.23	338,493	3,043

塩蔵加工

品名	産地	数量(kg)	金額(税込)	平均単価
白子	北海道	1,136.10	542,126	477
	秋田	105.00	39,374	375
	山形	21.00	40,004	1,905
	東京	3.00	3,498	1,166
	愛知	5.00	1,574	315
- - - 合計	- - -	1,270.10	626,576	493
塩さけ	静岡	4,021.00	3,573,238	889
	北海道	3,308.00	2,734,202	827
	宮城	72.00	64,092	890
	茨城	240.00	200,592	836
	千葉	19,654.00	15,504,820	789
	東京	26,307.50	19,502,168	741
	愛知	6,538.00	5,046,468	772
	大阪	40.00	32,760	819
- - - 合計	- - -	60,180.50	46,658,340	775
塩ます	北海道	499.70	379,142	759
	千葉	80.00	75,600	945
- - - 合計	- - -	579.70	454,742	784
塩さば	静岡	56.88	77,026	1,354
	青森	5.00	31,184	6,237
	千葉	9,447.40	6,055,654	641
	東京	497.72	1,792,662	3,602
	愛知	225.00	156,870	697
	山口	424.44	545,958	1,286
	福岡	191.60	2,619,432	13,671
- - - 合計	- - -	10,848.04	11,278,786	1,040
塩さんま	北海道	15,690.90	11,662,022	743
	愛知	18.60	277,200	14,903
- - - 合計	- - -	15,709.50	11,939,222	760
塩辛	静岡	6,424.01	6,687,824	1,041
	北海道	1,041.22	1,099,960	1,056
	青森	40.00	35,700	893
	茨城	10.00	26,670	2,667
	東京	190.80	126,252	662
	神奈川	199.88	540,970	2,706
	新潟	18.00	27,962	1,553
	兵庫	12.00	13,860	1,155
- - - 合計	- - -	7,935.91	8,559,198	1,079
開干	静岡	63,880.27	35,540,237	556

塩蔵加工

品名	産地	数量(kg)	金額(税込)	平均単価
開干	北海道	544.00	585,900	1,077
	青森	86.80	242,287	2,791
	福島	252.60	333,204	1,319
	茨城	8,220.30	5,818,799	708
	千葉	2,005.96	1,528,896	762
	東京	569.80	529,702	930
	神奈川	44.00	94,500	2,148
	愛知	304.00	114,660	377
	三重	310.80	173,819	559
	鳥根	5.00	4,830	966
	山口	347.20	428,519	1,234
	佐賀	1,850.10	1,213,370	656
	- - - 合計 - - -		78,420.83	46,608,723
燻製	北海道	7.00	6,300	900
	東京	276.00	466,618	1,691
	愛知	580.00	1,000,324	1,725
	大阪	108.00	97,650	904
- - - 合計 - - -		971.00	1,570,892	1,618
塩干	静岡	905.40	4,294,384	4,743
	北海道	691.40	294,200	426
	青森	4,883.60	4,335,546	888
	岩手	54.00	33,450	619
	宮城	3,889.80	3,488,304	897
	山形	102.40	102,054	997
	茨城	311.20	273,917	880
	千葉	231.60	1,408,572	6,082
	東京	4,301.00	2,449,439	570
	富山	50.00	66,620	1,332
	石川	212.00	273,784	1,291
	愛知	2,249.80	2,629,044	1,169
	三重	174.00	299,705	1,722
	大阪	202.00	338,936	1,678
	兵庫	64.00	73,920	1,155
	鳥取	7.20	6,804	945
	鳥根	412.00	401,834	975
	広島	49.60	100,694	2,030
	山口	153.20	103,770	677
	徳島	38.40	41,328	1,076
	香川	24.00	170,096	7,087
愛媛	118.60	117,988	995	
福岡	119.00	133,506	1,122	
- - - 合計 - - -		19,244.20	21,437,895	1,114
素干	静岡	503.78	1,175,101	2,333
	北海道	330.00	97,334	295
	宮城	1.80	7,717	4,287
	茨城	803.80	488,581	608

塩蔵加工

品名	産地	数量(kg)	金額(税込)	平均単価
素干	栃木	280.00	1,234,800	4,410
	千葉	110.00	104,474	950
	東京	4,578.86	2,450,113	535
	福井	35.00	47,772	1,365
	愛知	374.80	201,963	539
	大阪	545.60	1,325,832	2,430
	山口	627.20	555,254	885
	大分	338.00	303,870	899
	- - - 合計 - - -		8,528.84	7,992,811
丸干	北海道	19.20	27,417	1,428
	青森	7.20	13,986	1,943
	岩手	36.00	34,020	945
	宮城	0.40	1,837	4,593
	千葉	6,368.05	2,866,777	450
	東京	517.92	534,240	1,032
	愛知	166.40	120,960	727
	三重	135.20	72,238	534
	山口	50.00	49,350	987
	福岡	10.00	9,240	924
	大分	239.28	299,498	1,252
	- - - 合計 - - -		7,549.65	4,029,563
煮干	静岡	24,805.80	38,782,559	1,563
	青森	1,879.12	4,121,869	2,194
	茨城	3.00	2,204	735
	千葉	5,879.20	6,759,276	1,150
	東京	633.00	818,808	1,294
	愛知	4,764.80	6,881,757	1,444
	三重	1,514.00	1,441,009	952
	大阪	536.00	868,084	1,620
	兵庫	151.00	99,540	659
	和歌山	222.40	452,760	2,036
	広島	612.40	597,901	976
	香川	6.00	5,040	840
	愛媛	58.20	293,894	5,050
	福岡	471.84	718,578	1,523
	- - - 合計 - - -		41,536.76	61,843,279
揚物	静岡	17,332.31	6,061,669	350
	岩手	1,190.00	473,666	398
	宮城	6,970.60	5,111,008	733
	福島	60.80	34,487	567
	東京	1,857.00	1,106,395	596
	神奈川	4.00	2,854	714
	新潟	2,344.00	1,473,086	628
	石川	2,801.00	1,471,801	525
	岐阜	53.00	47,622	899
	愛知	11,592.40	19,307,242	1,666

塩蔵加工

品名	産地	数量(kg)	金額(税込)	平均単価
揚物	三重	672.40	259,269	386
	京都	5,201.10	3,515,684	676
	兵庫	720.00	383,135	532
	岡山	507.00	342,617	676
	長崎	251.00	232,097	925
- - - 合計	- - -	51,556.61	39,822,632	772
はんぺん	静岡	10,179.25	4,158,578	409
	東京	310.00	212,306	685
	新潟	128.00	102,645	802
	愛知	177.80	153,896	866
- - - 合計	- - -	10,795.05	4,627,425	429
練製品	静岡	11,919.20	16,949,271	1,422
	北海道	80.00	126,000	1,575
	岩手	10.00	7,034	703
	宮城	3,364.70	2,365,057	703
	秋田	70.20	162,581	2,316
	東京	15,541.90	10,192,503	656
	神奈川	962.40	960,850	998
	新潟	8,208.46	3,971,643	484
	石川	3,159.00	2,097,594	664
	愛知	13,526.90	8,229,391	608
	三重	4,829.00	1,304,923	270
	京都	21.00	33,074	1,575
	大阪	102.80	367,092	3,571
	兵庫	4,286.00	1,664,761	388
	島根	144.00	83,144	577
	岡山	51.00	54,100	1,061
広島	504.00	642,651	1,275	
山口	45.36	49,612	1,094	
- - - 合計	- - -	66,825.92	49,261,281	737
湯煮品	静岡	4,817.20	6,330,151	1,314
	北海道	331.00	209,782	634
	岩手	24.00	10,080	420
	茨城	12.00	61,740	5,145
	岐阜	12.00	5,354	446
	愛知	4,967.00	4,921,264	991
	大阪	5.00	2,624	525
	兵庫	685.60	468,866	684
- - - 合計	- - -	10,853.80	12,009,861	1,107
粕漬け	静岡	1,543.00	3,027,743	1,962
	東京	391.88	608,966	1,554
- - - 合計	- - -	1,934.88	3,636,709	1,880

塩蔵加工

品名	産地	数量(kg)	金額(税込)	平均単価
糍漬け	静 岡	18,124.09	14,908,008	823
- - - 合 計 - - -	- - -	18,124.09	14,908,008	823
味付品	静 岡	113.20	221,818	1,960
	北海道	81.12	111,384	1,373
	青 森	2,074.36	2,517,114	1,213
	宮 城	1,101.60	1,069,446	971
	福 島	132.48	75,096	567
	茨 城	284.00	461,544	1,625
	東 京	964.80	234,360	243
	新 潟	52.20	54,418	1,042
	三 重	186.48	99,032	531
	大 阪	270.00	66,150	245
	兵 庫	21.00	24,570	1,170
	広 島	42.00	13,650	325
	山 口	4,080.00	395,000	97
	福 岡	141.00	100,800	715
	熊 本	775.56	396,306	511
- - - 合 計 - - -	- - -	10,319.80	5,840,688	566
調味漬品	静 岡	7,207.40	6,395,688	887
	北海道	393.66	605,586	1,538
	青 森	2,882.96	1,728,174	599
	宮 城	53.10	26,460	498
	千 葉	270.00	18,427	68
	東 京	103.40	114,638	1,109
	新 潟	172.38	193,428	1,122
	福 井	15.00	88,200	5,880
	山 梨	27.00	12,474	462
	三 重	46.40	28,518	615
	京 都	6.00	12,074	2,012
	大 阪	41.20	63,000	1,529
	兵 庫	74.40	160,860	2,162
	山 口	27.00	20,790	770
- - - 合 計 - - -	- - -	11,319.90	9,468,317	836
鰻加工品	静 岡	1,079.70	5,605,604	5,192
	東 京	2,999.00	12,691,717	4,232
	愛 知	291.76	967,187	3,315
	大 阪	3,089.00	9,417,974	3,049
- - - 合 計 - - -	- - -	7,459.46	28,682,482	3,845
乾節	千 葉	40.50	45,360	1,120
	東 京	50.48	64,238	1,273
	愛 知	652.00	640,080	982

塩蔵加工

品名	産地	数量(kg)	金額(税込)	平均単価
- - - 合計	- - -	742.98	749,678	1,009
みりん干し	静 岡	2,225.57	1,576,011	708
	宮 城	787.50	656,214	833
	茨 城	846.00	319,220	377
	千 葉	504.60	428,449	849
	東 京	1,394.00	762,032	547
	石 川	6.00	11,340	1,890
	愛 知	67.20	81,144	1,208
	三 重	57.60	31,500	547
	島 根	12.00	15,960	1,330
	山 口	1,309.68	1,476,031	1,127
長 崎	33.00	41,580	1,260	
- - - 合計	- - -	7,243.15	5,399,481	745
サラダ	静 岡	984.80	1,399,734	1,421
	千 葉	16.00	10,342	646
	東 京	123.20	166,530	1,352
	神奈川	3.60	6,614	1,837
	新 潟	91.62	94,226	1,028
	石 川	132.50	169,364	1,278
	愛 知	23.50	22,186	944
	熊 本	2.00	11,340	5,670
	- - - 合計	- - -	1,377.22	1,880,336
珍味	静 岡	429.80	641,004	1,491
	北海道	678.80	688,922	1,015
	青 森	537.80	759,597	1,412
	宮 城	179.60	154,908	863
	福 島	151.80	900,417	5,932
	茨 城	858.50	1,058,020	1,232
	埼 玉	523.60	809,612	1,546
	東 京	1,784.40	2,495,721	1,399
	神奈川	168.80	154,034	913
	新 潟	590.58	703,895	1,192
	石 川	32.00	46,032	1,439
	山 梨	30.80	261,623	8,494
	長 野	84.00	216,090	2,573
	愛 知	1,010.60	1,326,075	1,312
	三 重	161.60	343,266	2,124
	大 阪	1,545.28	1,942,888	1,257
	兵 庫	656.88	664,186	1,011
	島 根	367.40	1,191,637	3,243
	広 島	1,649.60	739,768	448
	山 口	596.00	206,254	346
愛 媛	24.00	39,060	1,628	
熊 本	154.00	106,799	694	
- - - 合計	- - -	12,215.84	15,449,808	1,265

塩蔵加工

品名	産地	数量(kg)	金額(税込)	平均単価
調味加工品	静岡	1,178.56	1,166,503	990
	北海道	593.00	1,020,870	1,722
	青森	27.00	16,064	595
	宮城	105.60	113,652	1,076
	茨城	12.00	9,450	788
	千葉	16.00	16,170	1,011
	東京	4,190.16	4,426,858	1,056
	神奈川	523.40	734,470	1,403
	新潟	1,640.58	773,626	472
	福井	25.00	24,935	997
	岐阜	69.00	124,950	1,811
	愛知	5,723.43	6,845,455	1,196
	三重	26,491.64	2,491,753	94
	滋賀	66.00	62,996	954
	京都	123.00	103,320	840
	大阪	1,246.70	2,091,830	1,678
	兵庫	331.36	311,136	939
	広島	1,560.10	1,509,332	967
	山口	938.00	216,258	231
	愛媛	28.80	33,264	1,155
福岡	25.00	20,474	819	
熊本	1,479.80	265,778	180	
大分	584.10	618,841	1,059	
- - - 合計 - - -		46,978.23	22,997,985	490
その他加工品	静岡	3,766.14	3,161,096	839
	北海道	14.00	15,434	1,102
	青森	23.40	117,333	5,014
	岩手	382.60	808,867	2,114
	宮城	70.40	56,070	796
	福島	50.00	35,437	709
	茨城	399.20	1,992,892	4,992
	千葉	20.00	13,650	683
	東京	2,318.10	2,264,767	977
	神奈川	80.00	77,320	967
	新潟	94.80	98,384	1,038
	岐阜	84.40	78,998	936
	愛知	208.00	105,460	507
	三重	1,736.00	1,395,024	804
	滋賀	8.00	10,730	1,341
	大阪	473.00	727,542	1,538
	兵庫	264.80	551,040	2,081
	島根	2,609.60	2,140,769	820
	広島	323.80	313,495	968
愛媛	24.00	34,272	1,428	
福岡	247.20	291,438	1,179	
- - - 合計 - - -		13,197.44	14,290,018	1,083
魚卵加工品	北海道	32.00	57,120	1,785

塩蔵加工

品名	産地	数量(kg)	金額(税込)	平均単価
魚卵加工品	東京	333.60	622,332	1,866
	愛知	703.20	1,246,476	1,773
	大阪	1,013.80	1,415,239	1,396
	山口	82.00	247,170	3,014
	福岡	5,042.72	8,930,007	1,771
	- - - 合計 - - -		7,207.32	12,518,344
鳥卵加工	静岡	3,232.20	2,410,393	746
	埼玉	174.00	103,944	597
	千葉	9.00	22,443	2,494
	神奈川	644.00	434,064	674
	新潟	5,977.80	3,404,392	570
	愛知	14.00	9,492	678
	京都	36.00	26,460	735
	- - - 合計 - - -		10,087.00	6,411,188
ワイル	静岡	34.00	47,880	1,408
	東京	794.00	361,240	455
	三重	10.00	31,500	3,150
	大阪	6.00	3,360	560
	香川	70.00	44,100	630
- - - 合計 - - -		914.00	488,080	534
キヨザ'	静岡	8,606.26	7,901,228	918
	群馬	162.00	88,892	549
	千葉	463.80	241,506	521
	東京	840.85	150,037	178
	神奈川	2,348.00	733,165	312
	福井	2,958.60	834,083	282
	三重	357.90	213,825	597
	大阪	440.40	270,473	614
	- - - 合計 - - -		16,177.81	10,433,209
惣菜	静岡	12,932.30	7,501,974	580
	北海道	90.00	122,850	1,365
	宮城	98.00	50,776	518
	山形	144.00	138,329	961
	茨城	3,969.60	1,049,558	264
	栃木	48.00	44,100	919
	群馬	104.00	68,040	654
	埼玉	630.20	636,930	1,011
	千葉	729.80	512,237	702
	東京	1,611.74	1,208,166	750
	神奈川	19,229.00	5,278,195	274
	新潟	3,203.08	2,765,328	863
	富山	399.00	239,420	600
	石川	136.12	152,058	1,117

塩蔵加工

品名	産地	数量(kg)	金額(税込)	平均単価
惣菜	福井	4,314.40	2,031,576	471
	岐阜	3,131.50	2,042,403	652
	愛知	1,828.52	1,221,371	668
	三重	214.30	119,100	556
	京都	5,295.30	3,292,259	622
	大阪	3,821.44	1,453,656	380
	兵庫	1,581.80	955,652	604
	奈良	85.00	88,894	1,046
	和歌山	337.00	102,324	304
	鳥取	3,325.00	1,937,880	583
	島根	285.00	172,428	605
	岡山	33.00	34,531	1,046
	広島	444.80	303,374	682
	山口	187.40	348,746	1,861
	香川	19.00	26,636	1,402
	福岡	231.20	83,412	361
	熊本	224.00	138,174	617
- - - 合計 - - -		68,683.50	34,120,377	497
デザート	静岡	645.20	582,708	903
	茨城	277.60	119,634	431
	栃木	40.00	34,648	866
	群馬	8.00	16,380	2,048
	埼玉	19.00	13,104	690
	千葉	287.00	132,084	460
	新潟	50.40	85,110	1,689
	福井	88.80	46,808	527
	岐阜	363.20	425,255	1,171
	愛知	3,593.80	1,742,152	485
	三重	2,442.80	806,855	330
	滋賀	40.00	27,300	683
	大阪	1,858.00	832,673	448
	広島	129.60	46,191	356
	- - - 合計 - - -		9,843.40	4,910,902
その他食品	静岡	12,998.02	7,999,478	615
	北海道	3,095.70	2,737,237	884
	青森	187.20	262,584	1,403
	宮城	1,639.10	1,186,035	724
	山形	4.00	13,440	3,360
	茨城	20.00	54,600	2,730
	群馬	78.00	180,600	2,315
	千葉	237.60	322,170	1,356
	東京	8,595.45	7,106,341	827
	神奈川	365.36	572,386	1,567
	新潟	6,114.08	3,634,630	594
	石川	55.00	50,274	914
	福井	4,889.80	1,626,430	333
	長野	78.00	133,138	1,707
	岐阜	1,388.60	1,257,112	905

塩蔵加工

品名	産地	数量(kg)	金額(税込)	平均単価
その他食品	愛知	7,461.18	4,399,939	590
	三重	2,156.30	1,198,751	556
	大阪	3,391.93	2,490,679	734
	兵庫	132.80	98,349	741
	奈良	241.60	314,358	1,301
	和歌山	1,323.80	195,249	147
	鳥取	31.60	60,038	1,900
	島根	1,587.90	1,291,552	813
	岡山	56.00	37,632	672
	広島	79.20	307,456	3,882
	山口	495.00	417,060	843
	香川	3,141.00	1,686,170	537
	愛媛	112.00	94,752	846
	福岡	58.95	55,860	948
	佐賀	168.00	111,720	665
	長崎	295.00	395,080	1,339
熊本	50.00	36,854	737	
- - - 合計 - - -		60,528.17	40,327,954	666
塩蔵加工	合計	704,489.89	586,715,092	833
総合計		2,653,854.38	2,174,533,890	819