

市場月報

平成
23 10

○ 青果部

- 1 種別取扱高 本月の概要
- 2 種別日別取扱高
- 3 委託・買付別種別取扱高
- 4 県内・県外別種別取扱高
- 5 都道府県別種別取扱高
- 6 品目別取扱数量順位表
- 7 品目別取扱金額順位表
- 8~ 品目産地別取扱高

浜松市中央卸売市場

1 種別取扱高

数量 = kg
金額 = 円(税込)

種別	本月取扱高					一日平均取扱高	
	数量		金額		平均単価	数量	金額
野菜	7,311,676.25	68.6 %	1,573,100,395	64.7 %	215	317,898.96	68,395,669
果実	3,054,863.21	28.6 %	807,199,529	33.2 %	264	132,820.13	35,095,631
その他	279,203.48	2.8 %	50,383,394	2.1 %	180	12,139.29	2,190,583
合計	10,645,742.94	100 %	2,430,683,318	100 %	228	462,858.38	105,681,883

種別	前月取扱高及び対比			
	数量		金額	
野菜	6,859,112.39	106.6 %	1,587,844,252	99.1 %
果実	2,855,199.44	107.0 %	851,279,456	94.8 %
その他	244,930.62	114.0 %	41,301,093	122.0 %
合計	9,959,242.45	106.9 %	2,480,424,801	98.0 %

種別	前年同期取扱高及び対比			
	数量		金額	
野菜	7,029,728.22	104.0 %	1,642,151,385	95.8 %
果実	3,017,142.18	101.3 %	859,253,142	93.9 %
その他	241,919.96	115.4 %	51,263,521	98.3 %
合計	10,288,790.36	103.5 %	2,552,668,048	95.2 %

本月の概要

- 1 開市日数 23 日
- 2 最高入荷日 10月11日 600,602.51 kg 4 最高売上日 10月11日 156,884,908 円
- 3 最低入荷日 10月19日 342,253.39 kg 5 最低売上日 10月19日 72,644,593 円

編集方法

この市場月報は、浜松市中央卸売市場において、当該月中に取引された生鮮食料品(青果部・水産物部)に関し、卸売業者が浜松市中央卸売市場業務条例等の定めるところにより提出した各種報告書に基づいて作成しました。

- 単位 kg・円(税込)にて表示してあります。
- 平均単価 有効桁において、単純平均値を用いています。
- 産地 原則として、原産地を採用していますが、一部当該出荷者の属する都道府県別(属人主義)による産地表示となっている場合があります。
- 端数処理 単位未満の数値を処理してあるため、合計と一致しない場合があります。
- お問い合わせ 浜松市中央卸売市場 053-427-7406

2 種別日別取扱高

数量 = kg
金額 = 円(税込)

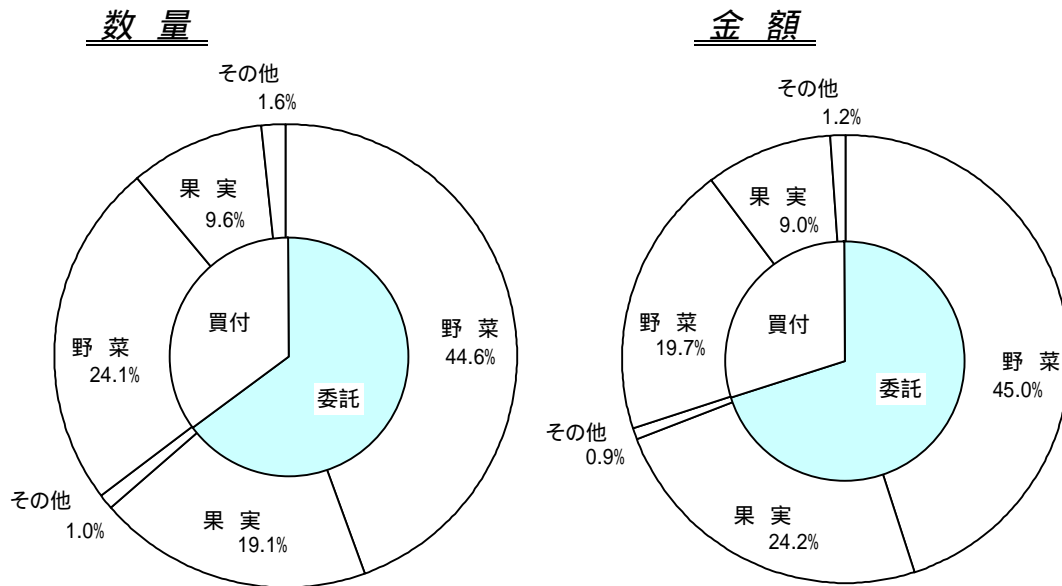
		野菜		果実		その他	
日	曜日	数量	金額	数量	金額	数量	金額
10月1日	土	335,573.71	81,320,586	164,079.16	46,371,179	12,438.58	2,109,268
10月2日	日						
10月3日	月	345,176.18	88,686,760	127,830.35	35,411,732	14,237.06	1,981,554
10月4日	火	333,366.47	84,825,066	157,852.62	45,458,311	11,600.15	2,160,903
10月5日	水						
10月6日	木	379,338.48	101,174,805	154,940.60	43,147,125	19,385.04	3,156,452
10月7日	金	313,597.85	78,585,390	148,942.50	43,123,150	11,332.47	2,508,725
10月8日	土	382,891.16	94,860,070	136,422.36	37,254,996	12,151.99	1,804,621
10月9日	日						
10月10日	月						
10月11日	火	425,273.83	107,106,619	157,582.37	46,527,834	17,746.31	3,250,455
10月12日	水	271,882.20	63,219,646	115,063.50	31,821,263	11,616.38	1,870,202
10月13日	木	308,260.39	67,373,082	123,102.02	35,542,790	10,060.78	1,761,197
10月14日	金	289,731.21	64,090,096	135,940.38	38,930,818	10,650.06	2,012,784
10月15日	土	299,887.01	68,241,208	113,182.52	32,551,738	10,896.17	2,091,993
10月16日	日						
10月17日	月	321,973.27	66,069,938	108,276.70	30,318,937	14,347.80	2,550,314
10月18日	火	291,997.64	60,045,007	137,919.32	38,119,723	10,491.69	2,003,556
10月19日	水	245,618.83	47,567,395	85,767.94	23,162,889	10,866.62	1,914,309
10月20日	木	275,167.33	53,330,269	130,982.82	33,724,963	8,769.44	1,659,060
10月21日	金	277,240.48	52,844,841	144,334.04	35,253,746	10,406.61	1,958,092
10月22日	土	306,013.20	57,739,292	129,362.84	32,829,323	12,155.16	1,976,980
10月23日	日						
10月24日	月	306,164.35	58,692,801	106,940.15	24,966,138	11,659.75	2,311,950
10月25日	火	331,376.95	61,345,049	149,588.14	35,051,541	12,918.88	2,687,942
10月26日	水						
10月27日	木	347,732.71	64,098,183	152,626.12	35,544,284	13,834.17	2,767,210
10月28日	金	288,413.36	47,177,821	139,854.65	28,896,087	9,858.51	2,157,758
10月29日	土	318,676.49	52,908,349	143,117.56	31,724,153	9,979.96	1,965,717
10月30日	日						
10月31日	月	316,323.15	51,798,122	91,154.55	21,466,809	11,799.90	1,722,352

3 委託・買付別種別取扱高

数量 = kg
金額 = 円(税込)

種別	項目	委託	%	買付	%	合計	%
野菜	数量	4,742,678.81	64.8	2,568,997.44	35.2	7,311,676.25	100
	金額	1,093,882,130	69.5	479,218,265	30.5	1,573,100,395	100
果実	数量	2,035,108.10	66.6	1,019,755.11	33.4	3,054,863.21	100
	金額	587,823,803	72.8	219,375,726	27.2	807,199,529	100
その他	数量	104,671.01	37.4	174,532.47	62.6	279,203.48	100
	金額	20,842,375	41.3	29,541,019	58.7	50,383,394	100
合計	数量	6,882,457.92	64.6	3,763,285.02	35.4	10,645,742.94	100
	金額	1,702,548,308	70.0	728,135,010	30.0	2,430,683,318	100

委託・買付取扱高比率グラフ



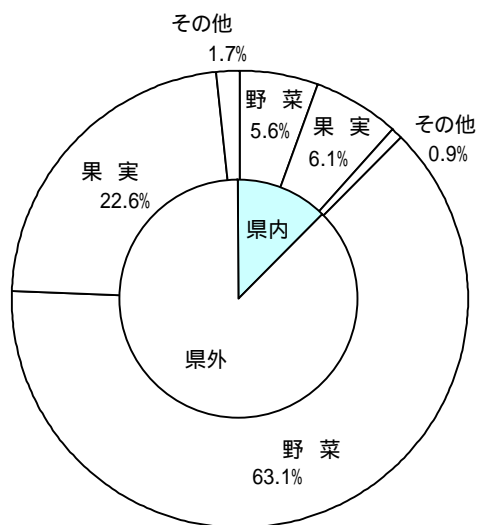
4 県内・県外別種別取扱高

数量 = kg
金額 = 円(税込)

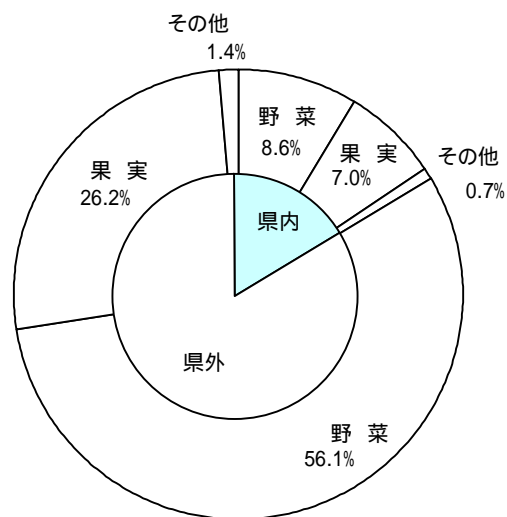
種別	項目	県内	%	県外	%	合計	%
野菜	数量	595,571.43	8.1	6,716,104.82	91.9	7,311,676.25	100
	金額	208,965,297	13.2	1,364,135,098	86.8	1,573,100,395	100
果実	数量	644,989.09	21.1	2,409,874.12	78.9	3,054,863.21	100
	金額	170,178,537	21.0	637,020,992	79.0	807,199,529	100
その他	数量	94,595.84	33.8	184,607.64	66.2	279,203.48	100
	金額	17,110,947	33.9	33,272,447	66.1	50,383,394	100
合計	数量	1,335,156.36	12.5	9,310,586.58	87.5	10,645,742.94	100
	金額	396,254,781	16.3	2,034,428,537	83.7	2,430,683,318	100

県内・県外取扱高比率グラフ

数量



金額



5 都道府県別種別取扱高

数量 = kg
金額 = 円 (税込)

県名	野 菜		果 実		そ の 他		合 計	
	数量	金額	数量	金額	数量	金額	数量	金額
浜松市内	447,245.34	130,094,965	542,557.69	127,576,575	87,983.93	14,914,999	1,077,786.94	272,586,539
静岡県(浜松市以外)	148,326.09	78,870,332	102,431.40	42,601,962	6,611.93	2,195,948	257,369.42	123,668,242
北海道	2,547,742.84	379,865,785	10,550.00	2,800,905	14,126.80	4,223,847	2,572,419.64	386,890,537
青 森	327,987.50	67,495,116	353,262.00	103,703,325	1,530.85	369,513	682,780.35	171,567,954
岩 手	2,246.00	289,584	64.00	50,400			2,310.00	339,984
宮 城	2.90	8,241					2.90	8,241
秋 田	683.90	873,333	31,170.00	10,126,294			31,853.90	10,999,627
山 形	1,877.80	946,404	20,612.78	5,566,063	24.00	60,480	22,514.58	6,572,947
福 島	70,235.10	21,332,396	63,650.00	12,640,143	1,527.88	265,399	135,412.98	34,237,938
茨 城	926,454.17	169,469,089	44,079.50	13,749,910			970,533.67	183,218,999
栃 木	39,572.17	17,761,580					39,572.17	17,761,580
群 馬	544,938.25	105,593,162			187.50	47,460	545,125.75	105,640,622
埼 玉	3,596.40	1,235,106			104.52	40,446	3,700.92	1,275,552
千 葉	102,110.35	21,398,271			168.10	66,634	102,278.45	21,464,905
東 京	2,365.64	2,108,145					2,365.64	2,108,145
神奈川	766.95	748,784					766.95	748,784
新 潟	221,684.30	36,723,200	1,810.00	372,012	4,560.00	585,771	228,054.30	37,680,983
富 山	163.00	101,428					163.00	101,428
石 川	10.00	9,448	48.00	26,460			58.00	35,908
福 井	409.00	153,298					409.00	153,298
山 梨	395,919.90	52,192,097	26,315.80	13,287,574	2.24	5,880	422,237.94	65,485,551
長 野	908,008.31	191,058,965	500,178.48	226,805,693	3,759.70	355,392	1,411,946.49	418,220,050
岐 阜	11,176.98	7,194,877	128.00	81,480	68,539.30	9,305,868	79,844.28	16,582,225
愛 知	277,515.34	154,814,313	69,361.30	18,316,463	6,126.50	1,700,568	353,003.14	174,831,344
三 重	3,317.40	2,528,690	379,302.00	67,299,848			382,619.40	69,828,538
滋 賀	760.00	915,540					760.00	915,540
京 都	150.10	195,431					150.10	195,431
大 阪	1,656.00	917,110	4.00	55,650			1,660.00	972,760
兵 庫	1,000.00	152,250					1,000.00	152,250
奈 良	4,595.00	1,182,451	16,013.00	3,741,876			20,608.00	4,924,327
和歌山	165.10	117,442	67,229.50	16,068,608			67,394.60	16,186,050
鳥 取	8.00	7,560					8.00	7,560
鳥 根			32.00	18,898			32.00	18,898
岡 山	1,130.50	1,306,206	56.00	117,600			1,186.50	1,423,806
広 島	1,526.70	1,454,525					1,526.70	1,454,525
山 口	2.60	34,120					2.60	34,120
徳 島	1,054.37	1,021,840					1,054.37	1,021,840
香 川	53.40	90,074					53.40	90,074
愛 媛	4,685.00	1,430,936	125.00	16,484	2,419.12	161,814	7,229.12	1,609,234
高 知	45,472.55	27,351,435	410.00	168,838			45,882.55	27,520,273
福 岡	5,557.23	2,779,113			153.70	249,584	5,710.93	3,028,697
佐 賀	603.95	374,803	2,560.00	265,544			3,163.95	640,347
長 崎	184.00	198,706	13,720.00	1,196,892	5,336.19	2,166,602	19,240.19	3,562,200
熊 本	16,254.10	7,370,250	55,236.50	9,731,789			71,490.60	17,102,039
大 分	68.06	47,716	1,090.00	304,394			1,158.06	352,110
宮 崎	41,900.20	12,981,127	1,690.00	300,087	3,153.40	3,172,289	46,743.60	16,453,503
鹿児島	10,341.50	9,320,394			891.00	505,049	11,232.50	9,825,443
沖 縄	6.42	19,957	4.00	2,520			10.42	22,477
豪 州	2,943.47	3,403,542	13,984.00	2,709,090			16,927.47	6,112,632
カナダ	251.00	2,007,168	494.00	472,404	10.00	19,214	755.00	2,498,786
中 国	110,526.70	17,463,060	60.00	75,934	64,710.10	7,444,454	175,296.80	24,983,448
エクアドル			2,379.00	471,334			2,379.00	471,334
韓 国	146.00	121,692	283.00	382,982			429.00	504,674
メキシコ	123.50	106,468	6,763.00	2,671,971			6,886.50	2,778,439
マレーシア	26.00	48,608					26.00	48,608
オランダ	6,675.10	4,413,163					6,675.10	4,413,163
N Z	2,976.00	2,166,992	43,447.00	17,287,977	3,295.10	1,129,646	49,718.10	20,584,615
比 国	120.00	72,030	530,480.00	75,985,991	2,232.16	578,646	532,832.16	76,636,667
タ イ	2,026.75	1,610,137	572.00	173,611	142.64	50,093	2,741.39	1,833,841
台 湾	30.33	58,621	60.00	8,924			90.33	67,545
米 国	16,384.40	10,985,482	38,886.70	15,273,657	309.80	247,349	55,580.90	26,506,488
その他	47,916.59	18,507,837	113,763.56	14,691,367	1,297.04	520,449	162,977.19	33,719,653
合計	7,311,676.25	1,573,100,395	3,054,863.21	807,199,529	279,203.48	50,383,394	10,645,742.94	2,430,683,318

6 品目別取扱数量順位表

数量 = kg

野 菜				果 実			
順位	品 目	数 量	%	順位	品 目	数 量	%
1	キャベツ	954,100.00	13.0	1	早生温州みかん	958,137.40	31.3
2	だいこん	835,225.40	11.4	2	バナナ	474,193.00	15.5
3	たまねぎ	807,048.80	11.0	3	その他りんご類	250,658.20	8.2
4	はくさい	578,478.00	7.9	4	その他なし類	184,734.40	6.0
5	にんじん	565,199.70	7.7	5	ふじ	121,000.00	3.9
6	きゅうり	353,998.70	4.8	6	豊水	108,315.00	3.5
7	レタス	331,629.30	4.5	7	巨峰	95,649.50	3.1
8	男爵	299,410.00	4.0	8	つがる	90,065.00	2.9
9	トマト	257,057.65	3.5	9	次郎	89,244.80	2.9
10	メークイン	215,220.00	2.9	10	その他かき類	72,513.00	2.3
11	かぼちゃ	203,536.70	2.7	11	パインアップル	57,720.00	1.8
12	かんしょ	198,288.16	2.7	12	グレープフルーツ	55,539.00	1.8
13	白ねぎ	189,802.00	2.5	13	バレンシアオレンジ	51,250.00	1.6
14	なす	145,387.30	1.9	14	キウイフルーツ	50,767.70	1.6
15	ピーマン	119,665.86	1.6	15	アールスメロン	42,372.00	1.3
16	しめじ	99,764.92	1.3	16	ピオーネ	41,076.50	1.3
17	ブロッコリー	96,399.00	1.3	17	ジョナゴールド	39,395.00	1.2
18	えのきだけ	90,342.40	1.2	18	その他ぶどう類	35,876.80	1.1
19	さといも	87,346.01	1.1	19	ハネジュウメロン	30,028.00	0.9
20	ごぼう	83,105.00	1.1	20	レモン	24,633.08	0.8
	そ の 他	800,671.35	11.9		そ の 他	181,694.83	7.0
	合 計	7,311,676.25	100.0		合 計	3,054,863.21	100.0

7 品目別取扱金額順位表

単位 = 円 (税込)

野 菜				果 実			
順位	品 目	金 額	%	順位	品 目	金 額	%
1	トマト	124,006,675	7.8	1	早生温州みかん	168,932,675	20.9
2	きゅうり	108,782,684	6.9	2	その他りんご類	82,075,749	10.1
3	にんじん	95,009,776	6.0	3	巨峰	72,886,630	9.0
4	だいこん	92,324,218	5.8	4	バナナ	65,001,679	8.0
5	キャベツ	89,512,799	5.6	5	その他なし類	49,649,578	6.1
6	たまねぎ	82,480,842	5.2	6	ふじ	40,289,906	4.9
7	しめじ	60,762,969	3.8	7	アールスメロン	39,658,410	4.9
8	はくさい	60,208,500	3.8	8	ピオーネ	33,058,352	4.0
9	レタス	54,053,448	3.4	9	次郎	28,583,338	3.5
10	ミニトマト	50,842,489	3.2	10	その他ぶどう類	24,684,782	3.0
11	なす	50,475,058	3.2	11	豊水	24,214,219	2.9
12	白ねぎ	47,859,570	3.0	12	キウイフルーツ	23,210,071	2.8
13	ピーマン	44,420,018	2.8	13	つがる	22,323,836	2.7
14	ほうれんそう	40,718,986	2.5	14	その他かき類	17,936,828	2.2
15	男爵	37,837,912	2.4	15	ジョナゴール	11,398,050	1.4
16	ブロッコリー	37,580,090	2.3	16	パインアップル	10,879,886	1.3
17	その他きのこ類	36,677,707	2.3	17	くり	10,197,503	1.2
18	生しいたけ	30,162,435	1.9	18	その他いちご類	8,567,163	1.0
19	れんこん	29,767,460	1.8	19	バレンシアオレンジ	7,736,521	0.9
20	かぼちゃ	28,720,532	1.8	20	西洋なし	7,142,918	0.8
	そ の 他	370,896,227	24.5		そ の 他	58,771,435	8.4
	合 計	1,573,100,395	100.0		合 計	807,199,529	100.0

8 品目別産地別取扱高

野菜

品名	産地	数量(kg)	金額(税込)	平均単価
だいこん	浜松市内	185,604.00	12,025,102	65
	静岡県(浜松市以外)	4,869.00	366,826	75
	北海道	298,815.00	40,324,846	135
	青 森	136,250.00	16,668,372	122
	岩 手	2,000.00	178,500	89
	茨 城	8,840.00	490,858	56
	群 馬	25.50	25,080	984
	埼 玉	1.40	1,216	869
	千 葉	5.00	1,260	252
	神奈川	36.50	17,446	478
	新 潟	197,759.00	22,148,588	112
	その他	1,020.00	76,124	75
	- - - 合 計 - - -		835,225.40	92,324,218
かぶ	浜松市内	2,905.00	260,076	90
	北海道	1,380.00	164,220	119
	青 森	2,118.00	619,386	292
	千 葉	20,456.40	3,876,546	190
	岐 阜	20.00	5,040	252
	滋 賀	13.00	12,450	958
	京 都	4.00	3,936	984
	- - - 合 計 - - -		26,896.40	4,941,654
にんじん	浜松市内	13.30	4,732	356
	静岡県(浜松市以外)	50.00	1,417	28
	北海道	481,510.00	84,128,023	175
	青 森	52,140.00	7,984,502	153
	茨 城	22.00	38,010	1,728
	千 葉	690.70	145,214	210
	愛 知	0.30	1,322	4,407
	和歌山	24.00	31,500	1,313
	岡 山	8.00	10,080	1,260
	香 川	21.40	27,862	1,302
	中 国	29,320.00	2,423,440	83
	その他	1,400.00	213,674	153
	- - - 合 計 - - -		565,199.70	95,009,776
ごぼう	浜松市内	792.70	325,465	411
	静岡県(浜松市以外)	1,676.10	696,148	415
	北海道	24,353.70	5,398,291	222
	青 森	14,141.40	5,758,944	407
	福 島	10.00	944	94

野菜

品名	産地	数量(kg)	金額(税込)	平均単価
ごぼう	茨城	14,098.60	2,577,619	183
	栃木	500.00	99,750	200
	群馬	14,540.00	2,477,623	170
	千葉	280.00	86,740	310
	愛知	100.00	47,774	478
	京都	20.00	4,200	210
	宮崎	260.00	54,600	210
	中国	12,332.50	1,363,478	111
- - - 合計 - - -		83,105.00	18,891,576	227
たけのこ	鹿児島	6.00	4,410	735
	- - - 合計 - - -	6.00	4,410	735
れんこん	浜松市内	2,509.50	1,345,804	536
	北海道	800.00	399,157	499
	茨城	70,212.00	28,010,008	399
	新潟	40.00	3,043	76
	石川	10.00	9,448	945
- - - 合計 - - -		73,571.50	29,767,460	405
くわい	埼玉	23.00	56,278	2,447
	中国	5.00	7,350	1,470
	- - - 合計 - - -	28.00	63,628	2,272
その他根菜類	浜松市内	157.20	16,334	104
	静岡県(浜松市以外)	5.62	4,420	786
	群馬	13.00	3,946	304
	神奈川	6.00	2,592	432
	長野	71.17	42,303	594
	愛知	550.00	273,260	497
	中国	88.20	117,902	1,337
- - - 合計 - - -		891.19	460,757	517
はくさい	北海道	83,270.00	11,972,718	144
	茨城	59,362.00	4,585,811	77
	長野	435,846.00	43,649,971	100
- - - 合計 - - -		578,478.00	60,208,500	104
つけな	浜松市内	2,893.20	686,609	237
	静岡県(浜松市以外)	16.00	10,500	656
	愛知	27.00	20,264	751

野菜

品名	産地	数量(kg)	金額(税込)	平均単価
- - - 合計 - - -		2,936.20	717,373	244
こまつな	浜松市内	36,085.88	13,307,532	369
	静岡県(浜松市以外)	12,566.60	4,563,052	363
	茨城	3,556.25	1,103,538	310
	群馬	1,573.75	524,987	334
	埼玉	240.00	152,880	637
	徳島	50.00	15,750	315
	- - - 合計 - - -		54,072.48	19,667,739
つまみ菜	浜松市内	852.10	139,154	163
	愛知	2.48	3,735	1,506
	- - - 合計 - - -		854.58	142,889
キャベツ	浜松市内	3,040.00	231,308	76
	静岡県(浜松市以外)	15.00	892	59
	北海道	60.00	7,560	126
	茨城	289,845.00	25,084,217	87
	群馬	290,980.00	26,811,269	92
	山梨	330,180.00	33,145,875	100
	長野	31,530.00	3,469,064	110
	愛知	8,450.00	762,614	90
	- - - 合計 - - -		954,100.00	89,512,799
グリーンボール	茨城	4,070.00	351,169	86
	長野	630.00	61,738	98
	- - - 合計 - - -		4,700.00	412,907
ほうれんそう	浜松市内	16,187.40	7,181,164	444
	静岡県(浜松市以外)	446.00	500,114	1,121
	北海道	3,452.00	2,726,850	790
	茨城	9,080.60	5,721,747	630
	栃木	13,580.00	9,645,580	710
	群馬	1,370.00	1,010,486	738
	千葉	1,240.00	873,622	705
	長野	9,828.80	6,193,623	630
	岐阜	9,054.82	5,723,990	632
	その他	2,634.00	1,141,810	433
	- - - 合計 - - -		66,873.62	40,718,986
青ねぎ	浜松市内	27,848.18	15,714,895	564
	静岡県(浜松市以外)	3,501.00	2,511,739	717

野菜

品名	産地	数量(kg)	金額(税込)	平均単価
青ねぎ	北海道	870.00	700,871	806
	群馬	129.00	73,392	569
	長野	617.00	329,394	534
	愛知	738.00	414,430	562
	京都	21.60	62,675	2,902
	- - - 合計 - - -		33,724.78	19,807,396
白ねぎ	浜松市内	368.00	50,396	137
	北海道	4,078.00	1,072,458	263
	青森	82,850.00	21,190,489	256
	山形	468.00	164,640	352
	茨城	13,905.00	3,199,496	230
	群馬	12,753.00	2,917,932	229
	埼玉	500.00	63,000	126
	千葉	2,275.00	602,484	265
	東京	1,000.00	172,200	172
	長野	51,369.00	14,230,341	277
	中国	13,091.00	2,331,659	178
	米国	60.00	12,442	207
	その他	7,085.00	1,852,033	261
	- - - 合計 - - -		189,802.00	47,859,570
わけぎ	浜松市内	794.70	187,501	236
	千葉	2,049.00	1,063,642	519
	- - - 合計 - - -		2,843.70	1,251,143
ふき	愛知	2,388.00	797,879	334
	- - - 合計 - - -		2,388.00	797,879
うど	茨城	37.00	40,369	1,091
	愛知	12.50	11,968	957
	- - - 合計 - - -		49.50	52,337
みつば	浜松市内	5,340.85	4,412,579	826
	静岡県(浜松市以外)	52.50	39,900	760
	茨城	0.40	6,824	17,060
	- - - 合計 - - -		5,393.75	4,459,303
しゅんぎく	浜松市内	774.35	472,777	611
	茨城	39.00	9,554	245
	群馬	3,576.00	1,656,996	463
	千葉	462.00	429,128	929

野菜

品名	産地	数量(kg)	金額(税込)	平均単価
しゅんぎく	長野	672.00	340,830	507
	岐阜	28.20	32,359	1,147
	愛知	20.25	23,579	1,164
	- - - 合計 - - -	5,571.80	2,965,223	532
せり	高知	0.20	378	1,890
	- - - 合計 - - -	0.20	378	1,890
にら	浜松市内	3.70	4,094	1,106
	静岡県(浜松市以外)	4.00	6,192	1,548
	茨城	2,688.00	1,470,210	547
	栃木	5,135.50	562,694	110
	岡山	4.00	19,316	4,829
	高知	17,582.00	10,523,324	599
	宮崎	135.00	60,898	451
	台湾	0.80	1,344	1,680
	その他	1,848.50	1,378,776	746
- - - 合計 - - -	27,401.50	14,026,848	512	
セルリー	静岡県(浜松市以外)	3.10	2,822	910
	長野	15,930.00	4,797,306	301
	豪州	13.97	27,298	1,954
	オランダ	2.10	4,189	1,995
	NZ	5.00	9,974	1,995
	その他	8.77	18,920	2,157
	- - - 合計 - - -	15,962.94	4,860,509	304
アスパラガス	長野	127.30	149,812	1,177
	愛知	760.00	761,236	1,002
	香川	20.00	24,412	1,221
	佐賀	195.00	260,660	1,337
	長崎	20.00	33,336	1,667
	熊本	358.60	477,495	1,332
	豪州	2,924.50	3,369,944	1,152
	メキシコ	123.50	106,468	862
	NZ	156.00	123,804	794
	タイ	207.17	218,064	1,053
	その他	1,736.42	1,749,609	1,008
- - - 合計 - - -	6,628.49	7,274,840	1,098	
カリフラワー	浜松市内	600.00	70,452	117
	北海道	664.00	267,116	402
	茨城	2,610.00	589,882	226
	新潟	680.00	254,408	374

野菜

品名	産地	数量(kg)	金額(税込)	平均単価
カリフラワー	長野	444.00	146,366	330
	愛知	1,036.00	224,592	217
	徳島	90.00	37,798	420
	その他	218.00	40,530	186
	- - - 合計 - - -	6,342.00	1,631,144	257
ブロッコリー	浜松市内	2,985.00	693,938	232
	静岡県(浜松市以外)	3,413.00	662,230	194
	北海道	67,740.00	28,055,998	414
	茨城	892.00	222,482	249
	埼玉	20.00	8,820	441
	長野	1,068.00	432,284	405
	愛知	3,150.00	888,928	282
	米国	10,377.00	4,098,142	395
	その他	6,754.00	2,517,268	373
	- - - 合計 - - -	96,399.00	37,580,090	390
レタス	静岡県(浜松市以外)	3,390.00	399,626	118
	岩手	95.00	32,334	340
	茨城	159,706.70	25,444,228	159
	群馬	7,597.00	1,198,247	158
	長野	151,886.00	25,270,834	166
	愛知	7,754.60	1,444,629	186
	その他	1,200.00	263,550	220
- - - 合計 - - -	331,629.30	54,053,448	163	
その他レタス	茨城	17,815.50	4,352,452	244
	長野	27,303.50	6,908,572	253
	福岡	1.60	840	525
- - - 合計 - - -	45,120.60	11,261,864	250	
サラダ菜	浜松市内	3,552.00	2,277,702	641
	静岡県(浜松市以外)	108.00	72,344	670
- - - 合計 - - -	3,660.00	2,350,046	642	
パセリ	浜松市内	652.30	797,351	1,222
	静岡県(浜松市以外)	35.00	47,250	1,350
	千葉	54.00	150,150	2,781
	長野	2,224.00	6,757,634	3,039
- - - 合計 - - -	2,965.30	7,752,385	2,614	
チンゲンサイ	浜松市内	12,348.85	4,247,275	344

野菜

品名	産地	数量(kg)	金額(税込)	平均単価
チンゲンサイ	静岡県(浜松市以外)	3,392.20	1,211,361	357
	茨城	646.20	140,378	217
	- - - 合計 - - -	16,387.25	5,599,014	342
タアサイ	浜松市内	208.00	91,344	439
	静岡県(浜松市以外)	426.00	137,440	323
	- - - 合計 - - -	634.00	228,784	361
その他葉茎菜類	浜松市内	12,890.55	4,890,055	379
	静岡県(浜松市以外)	9,651.70	3,771,666	391
	福島	772.00	270,060	350
	茨城	18,087.00	7,236,779	400
	埼玉	501.50	253,258	505
	千葉	56.00	52,812	943
	東京	17.00	8,504	500
	神奈川	79.30	114,116	1,439
	長野	1,339.20	449,936	336
	岐阜	33.00	56,287	1,706
	愛知	843.60	566,676	672
	京都	6.40	9,771	1,527
	大阪	1,200.00	438,310	365
	岡山	15.50	9,868	637
	広島	309.00	193,246	625
	徳島	7.20	3,672	510
	豪州	5.00	6,300	1,260
	中国	756.00	274,470	363
	マレーシア	22.00	40,734	1,852
	オランダ	28.10	43,865	1,561
NZ	10.00	11,548	1,155	
台湾	1.50	2,940	1,960	
米国	2,068.50	1,346,048	651	
その他	85.60	93,636	1,094	
- - - 合計 - - -	48,785.65	20,144,557	413	
きゅうり	浜松市内	17,040.70	4,587,228	269
	山形	990.00	360,780	364
	福島	68,917.00	20,820,624	302
	群馬	204,890.00	65,090,712	318
	埼玉	1,165.00	427,874	367
	山梨	2,025.00	521,110	257
	長野	400.00	138,284	346
	岐阜	895.00	307,492	344
	愛知	29,576.00	7,706,023	261
	宮崎	7,615.00	2,637,228	346
	その他	20,485.00	6,185,329	302
- - - 合計 - - -	353,998.70	108,782,684	307	

野菜

品名	産地	数量(kg)	金額(税込)	平均単価
かぼちゃ	浜松市内	82.70	13,158	159
	静岡県(浜松市以外)	92.30	4,147	45
	北海道	202,363.00	27,724,630	137
	神奈川	116.00	118,230	1,019
	長野	467.40	491,582	1,052
	岐阜	40.00	33,600	840
	愛知	5.00	1,574	315
	熊本	1.30	630	485
	宮崎	319.00	286,047	897
	鹿児島	50.00	46,934	939
- - - 合計 - - -		203,536.70	28,720,532	141
なす	浜松市内	527.50	52,046	99
	岩手	150.00	72,450	483
	福島	515.00	208,422	405
	茨城	4,320.00	1,367,826	317
	栃木	20,348.40	7,430,748	365
	群馬	2,284.00	718,827	315
	埼玉	1,137.00	197,235	173
	福井	24.00	7,874	328
	山梨	63,680.00	18,516,712	291
	長野	516.00	268,320	520
	愛知	28,841.00	12,310,891	427
	京都	16.00	23,834	1,490
	奈良	4,595.00	1,182,451	257
	和歌山	18.00	3,780	210
	岡山	634.00	520,746	821
	高知	7,999.60	3,569,800	446
	福岡	4,712.00	1,904,628	404
佐賀	408.80	113,241	277	
熊本	4,661.00	2,005,227	430	
- - - 合計 - - -		145,387.30	50,475,058	347
こなす	浜松市内	351.40	39,773	113
	静岡県(浜松市以外)	14.10	8,093	574
	高知	55.20	54,908	995
- - - 合計 - - -		420.70	102,774	244
トマト	浜松市内	16,503.70	7,801,319	473
	静岡県(浜松市以外)	17,768.70	7,736,313	435
	北海道	43,973.00	20,022,612	455
	青森	3,172.00	1,875,402	591
	山形	72.00	35,406	492
	茨城	6,701.60	3,131,435	467
	群馬	4,175.00	2,664,837	638
	千葉	744.00	240,030	323
岐阜	480.00	337,364	703	

野菜

品名	産地	数量(kg)	金額(税込)	平均単価
トマト	愛知	154,119.65	76,597,429	497
	熊本	9,348.00	3,564,528	381
	- - - 合計 - - -	257,057.65	124,006,675	482
ミニトマト	浜松市内	12,487.80	12,001,461	961
	静岡県(浜松市以外)	6,971.40	6,442,185	924
	北海道	4.40	13,408	3,047
	茨城	1,948.80	1,598,766	820
	長野	90.20	95,462	1,058
	愛知	31,184.80	30,691,207	984
	- - - 合計 - - -	52,687.40	50,842,489	965
ピーマン	浜松市内	129.50	94,335	728
	青森	10.00	10,500	1,050
	茨城	108,373.30	36,999,633	341
	長野	45.00	8,400	187
	岐阜	134.16	90,889	677
	高知	150.00	164,740	1,098
	大分	40.50	13,544	334
	宮崎	1,196.50	561,430	469
	韓国	145.00	90,192	622
	オランダ	6,629.90	4,356,289	657
	NZ	2,805.00	2,021,666	721
	その他	7.00	8,400	1,200
- - - 合計 - - -	119,665.86	44,420,018	371	
ししとうがらし	浜松市内	221.50	186,400	842
	静岡県(浜松市以外)	1.60	1,428	893
	茨城	936.00	1,595,617	1,705
	千葉	311.10	640,790	2,060
	岐阜	12.00	15,750	1,313
	愛知	2.50	1,260	504
	京都	3.00	11,864	3,955
	和歌山	2.00	7,980	3,990
	香川	12.00	37,800	3,150
	高知	722.00	1,328,886	1,841
	宮崎	107.00	215,059	2,010
- - - 合計 - - -	2,330.70	4,042,834	1,735	
とうもろこし	浜松市内	76.80	13,860	180
	北海道	50.00	13,334	267
	長野	50.00	4,987	100
- - - 合計 - - -	176.80	32,181	182	

野菜

品名	産地	数量(kg)	金額(税込)	平均単価
オクラ	浜松市内	628.70	444,521	707
	東京	108.00	73,080	677
	高知	11.95	42,769	3,579
	宮崎	424.10	358,225	845
	鹿児島	2,232.00	1,667,778	747
	比国	120.00	72,030	600
	タイ	1,624.00	1,180,671	727
	- - - 合計 - - -		5,148.75	3,839,074
とうがん	浜松市内	8,995.50	368,290	41
	静岡県(浜松市以外)	2,120.00	156,448	74
	愛知	200.00	48,300	242
	- - - 合計 - - -		11,315.50	573,038
その他果菜類	浜松市内	21.70	4,101	189
	山梨	34.00	4,620	136
	愛知	521.00	239,920	460
	長崎	81.00	52,814	652
	熊本	30.00	17,430	581
	宮崎	1,218.40	733,904	602
	鹿児島	1,878.00	1,076,136	573
	その他	387.00	243,353	629
- - - 合計 - - -		4,171.10	2,372,278	569
いんげん	浜松市内	1,547.73	1,215,400	785
	北海道	20.00	40,740	2,037
	青森	4.00	8,400	2,100
	秋田	48.00	70,560	1,470
	長野	14.00	20,790	1,485
	和歌山	120.00	69,930	583
	徳島	132.00	60,794	461
	福岡	620.00	591,044	953
	熊本	84.00	65,730	783
	鹿児島	3,923.40	4,440,640	1,132
	- - - 合計 - - -		6,513.13	6,584,028
さやえんどう	浜松市内	7.64	5,013	656
	北海道	146.00	866,770	5,937
	青森	48.00	82,844	1,726
	鹿児島	591.00	1,292,436	2,187
	沖縄	2.00	8,400	4,200
	中国	492.00	560,696	1,140
	- - - 合計 - - -		1,286.64	2,816,159

野菜

品名	産地	数量(kg)	金額(税込)	平均単価
ピーズ	長崎	14.00	24,990	1,785
- - -	合計 - - -	14.00	24,990	1,785
えだまめ	浜松市内	108.65	12,083	111
	山形	275.00	206,220	750
	群馬	25.00	32,760	1,310
	岐阜	14.40	17,640	1,225
	京都	30.00	34,650	1,155
	岡山	61.00	60,584	993
	鹿児島	169.60	152,880	901
- - -	合計 - - -	683.65	516,817	756
その他豆科野菜類	浜松市内	352.70	135,392	384
	北海道	38.40	27,970	728
	青森	0.50	1,050	2,100
	鳥取	8.00	7,560	945
	岡山	4.00	7,560	1,890
	沖縄	1.40	2,646	1,890
- - -	合計 - - -	405.00	182,178	450
かんしょ	浜松市内	6,386.66	491,097	77
	静岡県(浜松市以外)	40.00	420	11
	茨城	122,295.00	13,163,701	108
	千葉	67,770.00	10,127,883	149
	徳島	350.00	184,692	528
	鹿児島	1,446.50	615,562	426
- - -	合計 - - -	198,288.16	24,583,355	124
ばれいしょ	浜松市内	283.50	24,988	88
	北海道	23,460.00	2,650,610	113
	青森	500.00	39,374	79
- - -	合計 - - -	24,243.50	2,714,972	112
メークイン	北海道	209,220.00	23,288,013	111
	茨城	6,000.00	488,250	81
- - -	合計 - - -	215,220.00	23,776,263	110
男爵	北海道	299,310.00	37,827,938	126
	長野	100.00	9,974	100
- - -	合計 - - -	299,410.00	37,837,912	126

野菜

品名	産地	数量(kg)	金額(税込)	平均単価
さといも	浜松市内	27,202.00	6,857,519	252
	静岡県(浜松市以外)	23,011.31	6,846,170	298
	千葉	120.00	0	0
	福井	385.00	145,424	378
	愛知	1,265.00	92,975	73
	京都	2.50	2,257	903
	徳島	65.00	77,908	1,199
	愛媛	4,670.00	1,420,436	304
	宮崎	30,625.20	8,073,736	264
- - - 合計 - - -		87,346.01	23,516,425	269
セレベス	浜松市内	2,042.00	407,440	200
	千葉	390.00	85,258	219
	- - - 合計 - - -		2,432.00	492,698
ながいも	浜松市内	76.00	12,390	163
	北海道	39,290.00	10,851,534	276
	青森	34,210.00	10,024,764	293
	長野	40.00	21,840	546
- - - 合計 - - -		73,616.00	20,910,528	284
やまのいも	静岡県(浜松市以外)	978.70	1,114,884	1,139
	群馬	984.00	372,838	379
	千葉	4,914.00	2,729,354	555
	愛媛	10.00	5,250	525
	- - - 合計 - - -		6,886.70	4,222,326
たまねぎ	北海道	761,835.90	79,917,850	105
	長野	100.00	9,974	100
	兵庫	1,000.00	152,250	152
	中国	40,800.00	2,079,580	51
	米国	3,312.90	321,188	97
- - - 合計 - - -		807,048.80	82,480,842	102
にんにく	青森	2,435.60	2,990,696	1,228
	千葉	184.00	141,644	770
	中国	7,992.00	1,484,656	186
	- - - 合計 - - -		10,611.60	4,616,996
エシャレット	浜松市内	536.00	654,462	1,221
	静岡県(浜松市以外)	18.60	26,102	1,403

野菜

品名	産地	数量(kg)	金額(税込)	平均単価
エシャレット	茨 城	329.00	398,570	1,211
	神奈川	317.00	366,124	1,155
	オランダ	15.00	8,820	588
	その他	89.00	77,166	867
	- - - 合 計 - - -	1,304.60	1,531,244	1,174
ゆりね	浜松市内	9.00	3,150	350
	北海道	66.20	132,192	1,997
	- - - 合 計 - - -	75.20	135,342	1,800
その他土物類	浜松市内	12.00	1,260	105
	北海道	10.50	30,922	2,945
	群 馬	5.00	1,890	378
	愛 媛	5.00	5,250	1,050
	福 岡	1.20	1,890	1,575
	- - - 合 計 - - -	33.70	41,212	1,223
わさび	静岡県(浜松市以外)	57.00	367,444	6,446
- - - 合 計 - - -	57.00	367,444	6,446	
しょうが	浜松市内	294.00	93,554	318
	静岡県(浜松市以外)	8.00	2,991	374
	千 葉	67.20	42,840	638
	高 知	17,653.50	10,677,117	605
	熊 本	1,711.20	1,103,760	645
	中 国	3,643.00	1,013,187	278
	その他	12.00	7,938	662
	- - - 合 計 - - -	23,388.90	12,941,387	553
とうがらし	浜松市内	0.40	420	1,050
	栃 木	6.00	10,472	1,745
	千 葉	1.50	472	315
	愛 知	6.00	2,414	402
	京 都	1.00	1,890	1,890
	鹿児島	45.00	23,618	525
	- - - 合 計 - - -	59.90	39,286	656
め類	浜松市内	72.00	77,174	1,072
	埼 玉	2.14	12,357	5,774
	岐 阜	30.50	21,471	704
	愛 知	18.30	935,856	51,140
	広 島	125.30	287,960	2,298

野菜

品名	産地	数量(kg)	金額(税込)	平均単価
め類	福 岡	5.03	34,885	6,935
- - -	合 計 - - -	253.27	1,369,703	5,408
かいわれ	静岡県(浜松市以外)	7,802.92	3,581,317	459
	神奈川	212.15	130,276	614
	岐 阜	14.50	4,042	279
	愛 知	0.40	756	1,890
	広 島	752.00	482,147	641
	大 分	0.50	1,102	2,204
- - -	合 計 - - -	8,782.47	4,199,640	478
しそ	愛 知	150.50	607,138	4,034
	広 島	2.20	25,408	11,549
- - -	合 計 - - -	152.70	632,546	4,142
おおば	愛 知	4,506.50	15,679,591	3,479
- - -	合 計 - - -	4,506.50	15,679,591	3,479
みょうが	浜松市内	1.50	314	209
	高 知	440.00	615,930	1,400
- - -	合 計 - - -	441.50	616,244	1,396
その他香辛つま物	浜松市内	873.40	647,663	742
	静岡県(浜松市以外)	974.90	428,542	440
	北海道	57.54	147,982	2,572
	青 森	108.00	240,393	2,226
	岩 手	1.00	6,300	6,300
	宮 城	2.90	8,241	2,842
	秋 田	93.50	146,001	1,562
	山 形	59.30	159,724	2,693
	茨 城	31.22	48,820	1,564
	栃 木	2.27	12,336	5,434
	埼 玉	6.36	62,188	9,778
	千 葉	3.35	19,942	5,953
	東 京	250.64	685,711	2,736
	新 潟	2.00	1,574	787
	山 梨	0.90	3,780	4,200
	長 野	8.10	47,646	5,882
	岐 阜	32.80	373,982	11,402
	愛 知	801.26	3,278,077	4,091
	三 重	3.20	6,888	2,153
	京 都	1.00	1,312	1,312
	大 阪	456.00	478,800	1,050
	広 島	338.20	465,764	1,377

野菜

品名	産地	数量(kg)	金額(税込)	平均単価
その他香辛つま物	山 口	2.60	34,120	13,123
	徳 島	24.27	159,709	6,581
	高 知	27.10	22,149	817
	福 岡	16.00	14,616	914
	佐 賀	0.15	902	6,013
	大 分	6.56	11,760	1,793
	沖 縄	0.82	2,507	3,057
	マレーシア	4.00	7,874	1,969
	タ イ	195.58	211,402	1,081
	台 湾	28.03	54,337	1,939
- - - 合 計 - - -		4,412.95	7,791,042	1,765
生しいたけ	浜松市内	5,084.40	5,378,135	1,058
	静岡県(浜松市以外)	13,047.00	13,733,686	1,053
	北海道	900.00	1,080,759	1,201
	秋 田	542.40	656,772	1,211
	群 馬	18.00	11,340	630
	東 京	990.00	1,168,650	1,180
	新 潟	2,001.00	1,472,644	736
	長 野	18.00	18,900	1,050
	愛 知	254.55	147,667	580
	三 重	3,164.00	2,373,210	750
	滋 賀	747.00	903,090	1,209
	長 崎	69.00	87,566	1,269
	中 国	1,425.00	594,034	417
	その他	2,701.30	2,535,982	939
- - - 合 計 - - -		30,961.65	30,162,435	974
まつたけ	長 野	8.05	436,380	54,209
	愛 知	1.85	65,100	35,189
	カ ナダ	251.00	2,007,168	7,997
	中 国	546.00	5,165,362	9,460
	韓 国	1.00	31,500	31,500
	米 国	566.00	5,207,662	9,201
- - - 合 計 - - -		1,373.90	12,913,172	9,399
なめこ	静岡県(浜松市以外)	5,600.00	1,887,270	337
	福 島	17.30	18,582	1,074
	長 野	11,021.00	5,708,314	518
	岐 阜	15.60	14,119	905
	三 重	120.00	41,736	348
	その他	225.00	96,599	429
- - - 合 計 - - -		16,998.90	7,766,620	457
えのきだけ	静岡県(浜松市以外)	42.00	13,230	315
	新 潟	0.50	734	1,468

野菜

品名	産地	数量(kg)	金額(税込)	平均単価
えのきだけ	長野	89,469.90	26,067,871	291
	高知	830.00	348,600	420
	- - - 合計 - - -	90,342.40	26,430,435	293
しめじ	浜松市内	17,017.00	12,513,461	735
	静岡県(浜松市以外)	15,452.52	11,587,379	750
	新潟	8,862.70	3,042,216	343
	富山	153.00	96,178	629
	長野	57,836.90	33,220,975	574
	岐阜	368.00	156,862	426
	三重	30.20	106,856	3,538
	京都	44.60	39,042	875
- - - 合計 - - -	99,764.92	60,762,969	609	
その他きのこ類	浜松市内	6,847.30	5,459,659	797
	静岡県(浜松市以外)	10,369.72	9,290,044	896
	北海道	5.20	10,413	2,003
	福島	3.80	13,764	3,622
	千葉	12.80	43,890	3,429
	新潟	11,980.30	9,672,739	807
	富山	10.00	5,250	525
	長野	16,937.79	11,259,258	665
	愛知	0.80	1,722	2,153
	和歌山	1.10	4,252	3,865
	岡山	404.00	678,052	1,678
	福岡	200.00	227,010	1,135
	沖縄	1.00	4,514	4,514
その他	20.00	7,140	357	
- - - 合計 - - -	46,793.81	36,677,707	784	
その他山菜類	福岡	0.40	2,100	5,250
- - - 合計 - - -	0.40	2,100	5,250	
ゆず	浜松市内	1,394.90	371,821	267
	岐阜	4.00	3,990	998
	徳島	335.90	481,517	1,434
	高知	1.00	2,834	2,834
	大分	20.50	21,310	1,040
- - - 合計 - - -	1,756.30	881,472	502	
ぎんなん	浜松市内	462.00	419,167	907
	静岡県(浜松市以外)	322.50	621,810	1,928
	愛知	69.50	116,175	1,672
	熊本	60.00	135,450	2,258

野菜

品名	産地	数量(kg)	金額(税込)	平均単価
- - -	合計 - - -	914.00	1,292,602	1,414
その他野菜	浜松市内	160.30	273,272	1,705
	静岡県(浜松市以外)	12.00	14,490	1,208
	山形	13.50	19,634	1,454
	茨城	6.00	840	140
	千葉	24.30	44,570	1,834
	新潟	358.80	127,254	355
	愛知	158.00	47,352	300
	福岡	1.00	2,100	2,100
	沖縄	1.20	1,890	1,575
	中国	36.00	47,246	1,312
- - -	合計 - - -	771.10	578,648	750
野菜	合計	7,311,676.25	1,573,100,395	215

果実

品名	産地	数量(kg)	金額(税込)	平均単価
ハウスみかん	愛知	170.00	173,144	1,018
- - -	合計 - - -	170.00	173,144	1,018
早生温州みかん	浜松市内	452,490.40	81,753,447	181
	静岡県(浜松市以外)	59,299.00	10,502,109	177
	山梨	848.00	132,720	157
	長野	1,850.00	190,048	103
	三重	379,296.00	67,295,438	177
	佐賀	2,560.00	265,544	104
	長崎	13,720.00	1,196,892	87
	熊本	46,494.00	7,333,716	158
	宮崎	1,580.00	262,761	166
- - -	合計 - - -	958,137.40	168,932,675	176
レモン	浜松市内	748.88	298,496	399
	静岡県(浜松市以外)	940.00	295,026	314
	愛知	20.00	9,450	473
	愛媛	125.00	16,484	132
	高知	10.00	7,664	766
	メキシコ	830.00	585,623	706
	その他	21,959.20	3,747,852	171
- - -	合計 - - -	24,633.08	4,960,595	201
バレンシアオレン	豪州	13,974.00	2,698,066	193
	タイ	360.00	47,250	131
	その他	36,916.00	4,991,205	135
- - -	合計 - - -	51,250.00	7,736,521	151
グレープフルーツ	米国	2,346.00	542,424	231
	その他	53,193.00	5,012,995	94
- - -	合計 - - -	55,539.00	5,555,419	100
その他柑橘類	三重	6.00	4,410	735
	沖縄	4.00	2,520	630
- - -	合計 - - -	10.00	6,930	693
つがる	青森	90,065.00	22,323,836	248
- - -	合計 - - -	90,065.00	22,323,836	248

果実

品名	産地	数量(kg)	金額(税込)	平均単価
ジョナゴールド	青森	29,840.00	8,600,856	288
	山形	615.00	168,314	274
	長野	8,940.00	2,628,880	294
	- - - 合計 - - -	39,395.00	11,398,050	289
スターキング	青森	4,130.00	975,756	236
	- - - 合計 - - -	4,130.00	975,756	236
紅玉	青森	3,230.00	838,944	260
	長野	8,911.00	2,435,415	273
	- - - 合計 - - -	12,141.00	3,274,359	270
世界一	青森	250.00	103,110	412
	- - - 合計 - - -	250.00	103,110	412
千秋	青森	12,401.00	3,421,732	276
	秋田	4,310.00	1,191,118	276
	長野	590.00	148,886	252
	- - - 合計 - - -	17,301.00	4,761,736	275
ふじ	青森	120,335.00	40,079,488	333
	福島	175.00	44,730	256
	長野	490.00	165,688	338
	- - - 合計 - - -	121,000.00	40,289,906	333
王林	山形	2,830.00	547,784	194
	長野	5,440.00	1,472,620	271
	- - - 合計 - - -	8,270.00	2,020,404	244
その他りんご類	青森	91,881.00	26,938,345	293
	秋田	26,250.00	8,740,926	333
	山形	1,395.00	341,458	245
	福島	570.00	144,690	254
	長野	130,562.20	45,910,330	352
	- - - 合計 - - -	250,658.20	82,075,749	327
幸水	秋田	610.00	194,250	318
	長野	20.00	3,150	158

果実

品名	産地	数量(kg)	金額(税込)	平均単価
- - -	合計 - - -	630.00	197,400	313
豊水	山形	4,620.00	1,152,173	249
	福島	50,130.00	9,713,331	194
	茨城	5,860.00	1,187,966	203
	長野	43,790.00	11,117,013	254
	愛知	3,125.00	811,686	260
	大分	790.00	232,050	294
	- - -	合計 - - -	108,315.00	24,214,219
二十世紀	長野	15,535.00	3,312,912	213
	- - -	合計 - - -	15,535.00	3,312,912
新世紀	長野	1,740.00	349,544	201
	- - -	合計 - - -	1,740.00	349,544
西洋なし	山形	10,057.78	2,892,132	288
	福島	285.00	56,700	199
	長野	14,131.58	4,194,086	297
	- - -	合計 - - -	24,474.36	7,142,918
その他なし類	浜松市内	690.00	150,150	218
	静岡県(浜松市以外)	684.40	97,962	143
	北海道	5,460.00	667,796	122
	山形	575.00	238,558	415
	福島	12,415.00	2,653,812	214
	茨城	17,150.00	3,407,504	199
	新潟	1,810.00	372,012	206
	長野	112,425.00	33,853,413	301
	愛知	33,225.00	8,136,027	245
	大分	300.00	72,344	241
	- - -	合計 - - -	184,734.40	49,649,578
次郎	浜松市内	56,605.40	18,153,800	321
	静岡県(浜松市以外)	8,545.80	3,398,470	398
	山梨	580.60	424,239	731
	愛知	23,513.00	6,606,829	281
	- - -	合計 - - -	89,244.80	28,583,338
平核無	和歌山	19,510.00	3,771,175	193

果実

品名	産地	数量(kg)	金額(税込)	平均単価
- - - 合計 - - -		19,510.00	3,771,175	193
その他かき類	浜松市内	513.00	76,383	149
	静岡県(浜松市以外)	148.00	22,826	154
	山 梨	134.00	34,440	257
	愛 知	8,177.50	1,847,030	226
	奈 良	16,013.00	3,741,876	234
	和歌山	47,527.50	12,214,273	257
	- - - 合計 - - -		72,513.00	17,936,828
もも	福 島	75.00	26,880	358
	長 野	3,844.60	1,701,366	443
	- - - 合計 - - -		3,919.60	1,728,246
すもも	長 野	88.00	30,030	341
	- - - 合計 - - -		88.00	30,030
デラウェア	長 野	368.00	321,510	874
	- - - 合計 - - -		368.00	321,510
巨峰	山 形	456.00	189,420	415
	山 梨	1,277.50	792,536	620
	長 野	93,916.00	71,904,674	766
	- - - 合計 - - -		95,649.50	72,886,630
アレキサンドリア	岡 山	56.00	117,600	2,100
	- - - 合計 - - -		56.00	117,600
ピオーネ	山 梨	1,897.80	1,070,932	564
	長 野	39,178.70	31,987,420	816
	- - - 合計 - - -		41,076.50	33,058,352
甲州	山 梨	2,217.00	930,024	419
	- - - 合計 - - -		2,217.00	930,024
ネオマスカット	山 梨	520.00	197,712	380
	長 野	152.00	39,900	263

果実

品名	産地	数量(kg)	金額(税込)	平均単価
- - - 合計 - - -		672.00	237,612	354
ベリーA	山梨	926.50	244,584	264
- - - 合計 - - -		926.50	244,584	264
その他ぶどう類	青森	850.00	356,998	420
	岩手	64.00	50,400	788
	山形	24.00	12,600	525
	山梨	16,238.40	8,998,495	554
	長野	18,156.40	15,032,771	828
	米国	544.00	233,518	429
- - - 合計 - - -		35,876.80	24,684,782	688
くり	浜松市内	250.50	112,873	451
	静岡県(浜松市以外)	1,063.50	866,510	815
	茨城	20,261.50	8,827,264	436
	中国	5.00	7,874	1,575
	韓国	283.00	382,982	1,353
- - - 合計 - - -		21,863.50	10,197,503	466
いちじく	浜松市内	3,219.80	1,838,489	571
	静岡県(浜松市以外)	8,650.20	4,709,297	544
	岐阜	128.00	81,480	637
	愛知	576.00	456,622	793
- - - 合計 - - -		12,574.00	7,085,888	564
章姫いちご	浜松市内	2.10	4,410	2,100
	静岡県(浜松市以外)	54.90	101,793	1,854
- - - 合計 - - -		57.00	106,203	1,863
紅ほっぺ	浜松市内	131.10	276,982	2,113
	静岡県(浜松市以外)	847.20	1,733,376	2,046
	愛知	70.80	125,580	1,774
- - - 合計 - - -		1,049.10	2,135,938	2,036
その他いちご類	愛知	18.00	61,950	3,442
	中国	55.00	68,060	1,237
	米国	6,732.00	8,437,153	1,253
- - - 合計 - - -		6,805.00	8,567,163	1,259

果実

品名	産地	数量(kg)	金額(税込)	平均単価
アールスメロン	浜松市内	25,952.20	24,285,620	936
	静岡県(浜松市以外)	13,078.30	13,910,888	1,064
	茨城	808.00	327,176	405
	石川	48.00	26,460	551
	島根	32.00	18,898	591
	熊本	2,453.50	1,089,368	444
	- - - 合計 - - -		42,372.00	39,658,410
ハネジユウメロン	メキシコ	2,380.00	347,232	146
	米 国	27,648.00	4,534,676	164
	- - - 合計 - - -		30,028.00	4,881,908
エリザベスメロン	宮 崎	100.00	31,814	318
- - - 合計 - - -		100.00	31,814	318
アンデスメロン	山 形	40.00	23,624	591
- - - 合計 - - -		40.00	23,624	591
その他メロン類	北海道	5,090.00	2,133,109	419
	青 森	280.00	64,260	230
	愛 知	72.00	30,554	424
	和歌山	192.00	83,160	433
	熊 本	226.00	115,710	512
	メキシコ	300.00	119,700	399
	米 国	120.00	47,880	399
- - - 合計 - - -		6,280.00	2,594,373	413
すいか	愛 知	390.00	55,230	142
	高 知	400.00	161,174	403
	熊 本	4,303.00	811,907	189
	- - - 合計 - - -		5,093.00	1,028,311
こだますいか	熊 本	1,760.00	381,088	217
- - - 合計 - - -		1,760.00	381,088	217
バナナ	浜松市内	1,300.00	153,930	118
	エクアドル	2,379.00	471,334	198
	比 国	470,435.00	64,361,788	137
	タ イ	15.00	4,987	332

果実

品名	産地	数量(kg)	金額(税込)	平均単価
バナナ	台湾	60.00	8,924	149
	米国	1.50	612	408
	その他	2.50	104	42
	- - - 合計 - - -	474,193.00	65,001,679	137
パイナップル	比国	57,720.00	10,879,886	188
	- - - 合計 - - -	57,720.00	10,879,886	188
キウイフルーツ	浜松市内	62.00	18,480	298
	静岡県(浜松市以外)	9,031.70	6,906,778	765
	山梨	1,444.00	442,152	306
	大阪	4.00	55,650	13,913
	NZ	40,222.00	15,780,607	392
	米国	4.00	6,404	1,601
	- - - 合計 - - -	50,767.70	23,210,071	457
パパイア	宮崎	10.00	5,512	551
	比国	1,595.00	478,153	300
	- - - 合計 - - -	1,605.00	483,665	301
アボガド	メキシコ	3,245.00	1,610,388	496
	NZ	3,225.00	1,507,370	467
	その他	250.00	104,264	417
	- - - 合計 - - -	6,720.00	3,222,022	479
その他熱帯性果実	浜松市内	480.31	387,263	806
	静岡県(浜松市以外)	44.40	33,619	757
	豪州	10.00	11,024	1,102
	カナダ	36.00	56,994	1,583
	メキシコ	8.00	9,028	1,129
	比国	730.00	266,164	365
	タイ	197.00	121,374	616
	米国	696.20	254,408	365
	その他	1,401.36	790,469	564
	- - - 合計 - - -	3,603.27	1,930,343	536
	その他の果実	浜松市内	112.00	66,252
静岡県(浜松市以外)		44.00	23,308	530
山梨		232.00	19,740	85
長野		50.00	6,037	121
愛知		4.00	2,361	590
カナダ		458.00	415,410	907

果実

品名	産地	数量(kg)	金額(税込)	平均単価
その他の果実	米 国	795.00	1,216,582	1,530
	その他	41.50	44,478	1,072
- - -	合 計 - - -	1,736.50	1,794,168	1,033
果実	合 計	3,054,863.21	807,199,529	264

その他

品名	産地	数量(kg)	金額(税込)	平均単価
冷凍野菜	中国	107.50	29,340	273
	N Z	56.00	16,464	294
	- - - 合計 - - -	163.50	45,804	280
切りぼし大根	浜松市内	15.50	11,024	711
	静岡県(浜松市以外)	3.00	9,291	3,097
	北海道	439.20	847,811	1,930
	宮崎	1,017.80	1,756,806	1,726
	- - - 合計 - - -	1,475.50	2,624,932	1,779
その他乾燥野菜	浜松市内	83.72	243,178	2,905
	静岡県(浜松市以外)	147.00	401,730	2,733
	新潟	2.00	2,834	1,417
	愛知	21.40	31,285	1,462
	宮崎	0.60	3,464	5,773
	中国	4,975.80	1,678,045	337
	- - - 合計 - - -	5,230.52	2,360,536	451
野菜びん缶詰	山形	24.00	60,480	2,520
	長野	20.70	14,801	715
	岐阜	3.00	2,100	700
	中国	191.80	77,001	401
	- - - 合計 - - -	239.50	154,382	645
野菜ジュース	長野	11.40	4,408	387
	愛知	30.00	19,530	651
	- - - 合計 - - -	41.40	23,938	578
野菜水煮	静岡県(浜松市以外)	6.40	3,150	492
	千葉	71.70	31,940	445
	愛媛	19.00	13,648	718
	福岡	148.20	171,674	1,158
	中国	8,561.60	1,752,573	205
	- - - 合計 - - -	8,806.90	1,972,985	224
豆もやし	浜松市内	54,580.51	4,824,764	88
	静岡県(浜松市以外)	4,167.66	489,952	118
	福島	1,431.00	183,739	128
	新潟	4,558.00	582,937	128
	岐阜	68,379.10	9,230,724	135

その他

品名	産地	数量(kg)	金額(税込)	平均単価
- - - 合計 - - -		133,116.27	15,312,116	115
その他加工野菜	静岡県(浜松市以外)	214.00	55,062	257
	北海道	330.00	158,598	481
	群馬	187.50	47,460	253
	長野	3,600.00	262,498	73
	愛知	4,122.50	873,412	212
	カナダ	10.00	19,214	1,921
	中国	47,274.50	2,587,997	55
	タイ	110.00	39,056	355
- - - 合計 - - -		55,848.50	4,043,297	72
つけもの	浜松市内	7,019.00	1,706,846	243
	静岡県(浜松市以外)	59.00	21,208	359
	福島	70.00	48,396	691
	長野	30.00	16,064	535
	愛知	96.40	69,636	722
	宮崎	2,135.00	1,412,019	661
	鹿児島	891.00	505,049	567
- - - 合計 - - -		10,300.40	3,779,218	367
その他乾燥果実	山梨	2.24	5,880	2,625
	中国	66.00	42,524	644
	比国	23.76	28,577	1,203
- - - 合計 - - -		92.00	76,981	837
果実びん缶詰	NZ	1,700.00	935,424	550
	比国	43.52	14,683	337
	タイ	32.64	11,037	338
	その他	6.24	5,670	909
- - - 合計 - - -		1,782.40	966,814	542
果実ジュース	浜松市内	3.00	10,394	3,465
	青森	1,530.85	369,513	241
	長野	75.60	39,877	527
- - - 合計 - - -		1,609.45	419,784	261
その他加工果実	愛媛	2,362.71	125,940	53
	長崎	1,442.10	588,847	408
	中国	136.80	116,596	852
	比国	2,162.88	533,958	247
	米国	309.80	247,349	798

その他

品名	産地	数量(kg)	金額(税込)	平均単価
その他加工果実	その他	478.80	182,636	381
- - - 合計 - - -		6,893.09	1,795,326	260
その他の食品	浜松市内	2,329.80	1,742,447	748
	静岡県(浜松市以外)	551.12	231,038	419
	北海道	62.60	49,602	792
	福 島	26.88	33,264	1,238
	埼 玉	104.52	40,446	387
	千 葉	96.40	34,694	360
	長 野	22.00	17,744	807
	岐 阜	157.20	73,044	465
	愛 知	1,068.80	480,897	450
	愛 媛	37.41	22,226	594
	福 岡	5.50	77,910	14,165
	長 崎	3,894.09	1,577,755	405
	中 国	3,056.10	1,006,816	329
	比 国	2.00	1,428	714
	その他	50.00	12,494	250
- - - 合計 - - -		11,464.42	5,401,805	471
その他	浜松市内	23,952.38	6,376,346	266
	静岡県(浜松市以外)	1,463.75	984,517	673
	北海道	13,295.00	3,167,836	238
	愛 知	787.40	225,808	287
	中 国	340.00	153,562	452
	N Z	1,539.10	177,758	115
	その他	762.00	319,649	419
- - - 合計 - - -		42,139.63	11,405,476	271
その他	合 計	279,203.48	50,383,394	180
総 合 計		10,645,742.94	2,430,683,318	228