

市場月報

平成
23 10

○ 水産物部

- 1 種別取扱高 本月の概要
- 2 種別日別取扱高
- 3 委託・買付別種別取扱高
- 4 県内・県外別種別取扱高
- 5 都道府県別種別取扱高
- 6 品目別取扱数量順位表
- 7 品目別取扱金額順位表
- 8~ 品目産地別取扱高

浜松市中央卸売市場

1 種別取扱高

数量 = kg
金額 = 円(税込)

種別	本月取扱高					一日平均取扱高	
	数量		金額		平均単価	数量	金額
生鮮魚	1,337,489.44	45.6 %	830,828,034	35.7 %	621	58,151.71	36,122,958
冷凍魚	790,334.01	26.9 %	831,784,651	35.7 %	1052	34,362.34	36,164,550
塩加品	800,011.95	27.5 %	664,293,678	28.6 %	830	34,783.12	28,882,333
合計	2,927,835.40	100 %	2,326,906,363	100 %	795	127,297.19	101,169,841

種別	前月取扱高及び対比			
	数量		金額	
生鮮魚	1,203,329.02	111.1 %	750,715,154	110.7 %
冷凍魚	746,035.47	105.9 %	837,103,644	99.4 %
塩加品	704,489.89	113.6 %	586,715,092	113.2 %
合計	2,653,854.38	110.3 %	2,174,533,890	107.0 %

種別	前年同期取扱高及び対比			
	数量		金額	
生鮮魚	1,417,987.76	94.3 %	883,845,125	94.0 %
冷凍魚	879,228.64	89.9 %	857,524,571	97.0 %
塩加品	994,270.29	80.5 %	705,103,033	94.2 %
合計	3,291,486.69	89.0 %	2,446,472,729	95.1 %

本月の概要

- | | | | |
|---------|---------------------|---------|---------------------|
| 1 開市日数 | 23 日 | | |
| 2 最高入荷日 | 10月1日 187,087.79 kg | 4 最高売上日 | 10月1日 157,050,244 円 |
| 3 最低入荷日 | 10月18日 84,768.19 kg | 5 最低売上日 | 10月19日 68,255,618 円 |

編集方法

この市場月報は、浜松市中央卸売市場において、当該月中に取引された生鮮食料品(青果部・水産物部)に関し、卸売業者が浜松市中央卸売市場業務条例等の定めるところにより提出した各種報告書に基づいて作成しました。

- | | |
|--------|--------------------------------------|
| 単位 | kg・円(税込)にて表示してあります。 |
| 平均単価 | 有効桁において、単純平均値を用いています。 |
| 産地 | 原則として、当該出荷者の属する都道府県別(属人主義)による産地表示です。 |
| 端数処理 | 単位未満の数値を処理してあるため、合計と一致しない場合があります。 |
| お問い合わせ | 浜松市中央卸売市場 053-427-7406 |

2 種別日別取扱高

数量 = kg
金額 = 円(税込)

		生鮮魚		冷凍魚		塩加品	
日	曜日	数量	金額	数量	金額	数量	金額
10月1日	土	70,990.19	45,713,832	61,967.00	64,597,472	54,130.60	46,738,940
10月2日	日						
10月3日	月	50,402.74	31,031,414	34,977.82	29,151,587	38,826.79	29,279,206
10月4日	火	59,025.92	36,303,414	43,696.00	42,837,953	32,447.24	27,225,292
10月5日	水						
10月6日	木	66,097.19	41,858,872	32,067.78	34,148,985	40,691.46	32,484,725
10月7日	金	64,341.33	41,341,639	40,764.38	53,418,045	34,646.71	31,271,710
10月8日	土	86,268.81	60,297,546	50,318.58	56,409,622	48,512.13	37,896,400
10月9日	日						
10月10日	月						
10月11日	火	69,898.37	41,120,135	40,638.53	30,871,668	40,592.53	30,145,664
10月12日	水	52,101.35	26,119,303	27,700.55	28,086,633	27,284.32	26,210,365
10月13日	木	51,214.54	29,376,564	30,591.45	30,472,579	38,139.86	35,085,478
10月14日	金	52,076.29	33,553,434	27,820.09	27,707,494	29,467.90	33,369,372
10月15日	土	70,212.27	42,873,012	31,950.36	34,365,880	40,888.40	32,542,929
10月16日	日						
10月17日	月	47,061.86	29,100,387	23,484.13	25,989,966	33,233.57	28,938,452
10月18日	火	33,573.03	22,499,134	21,127.97	20,682,726	30,067.19	25,832,109
10月19日	水	38,450.93	21,431,973	31,770.07	26,646,917	26,300.69	20,176,728
10月20日	木	51,837.24	30,412,133	23,088.63	22,931,184	28,041.31	21,148,521
10月21日	金	50,883.68	35,405,247	36,615.32	36,222,800	30,583.55	27,231,714
10月22日	土	72,129.97	43,478,692	43,415.42	50,685,032	40,185.55	32,814,521
10月23日	日						
10月24日	月	44,453.01	27,379,325	22,044.61	19,920,044	30,661.51	23,452,503
10月25日	火	62,538.55	36,548,339	36,330.34	35,424,086	32,395.45	24,801,055
10月26日	水						
10月27日	木	56,202.66	43,121,842	40,817.15	45,965,379	33,662.56	27,274,045
10月28日	金	53,535.66	36,104,895	25,583.73	32,788,017	24,152.86	19,454,777
10月29日	土	81,978.61	47,250,361	39,799.99	55,368,538	36,637.84	27,126,686
10月30日	日						
10月31日	月	52,215.24	28,506,541	23,764.11	27,092,044	28,461.93	23,792,486

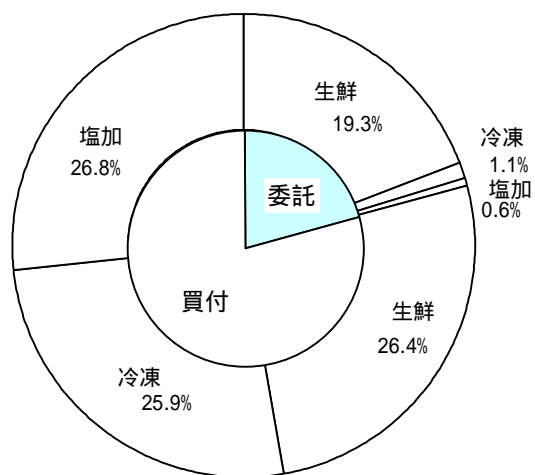
3 委託・買付別種別取扱高

数量 = kg
金額 = 円(税込)

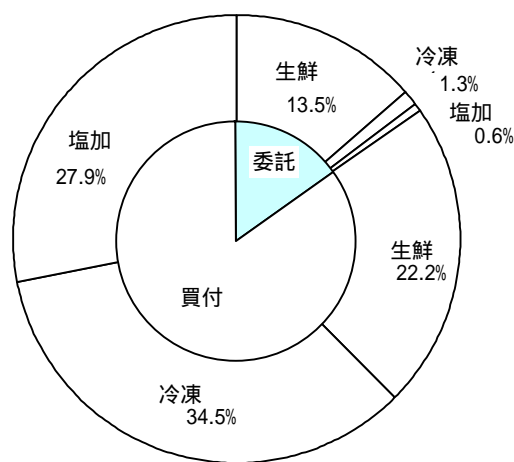
種別	項目	委託	%	買付	%	合計	%
生鮮魚	数量	563,843.09	42.1	773,646.35	57.9	1,337,489.44	100
	金額	313,700,336	37.7	517,127,698	62.3	830,828,034	100
冷凍魚	数量	32,854.80	4.1	757,479.21	95.9	790,334.01	100
	金額	30,163,592	3.6	801,621,059	96.4	831,784,651	100
塩加品	数量	16,300.75	2.0	783,711.20	98.0	800,011.95	100
	金額	14,035,222	2.1	650,258,456	97.9	664,293,678	100
合計	数量	612,998.64	20.9	2,314,836.76	79.1	2,927,835.40	100
	金額	357,899,150	15.3	1,969,007,213	84.7	2,326,906,363	100

委託・買付取扱高比率グラフ

数量



金額



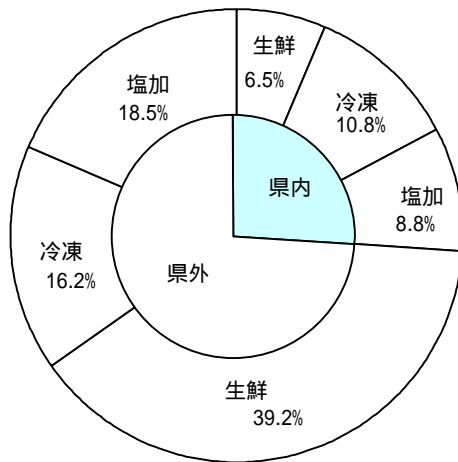
4 県内・県外別種別取扱高

数量 = kg
金額 = 円(税込)

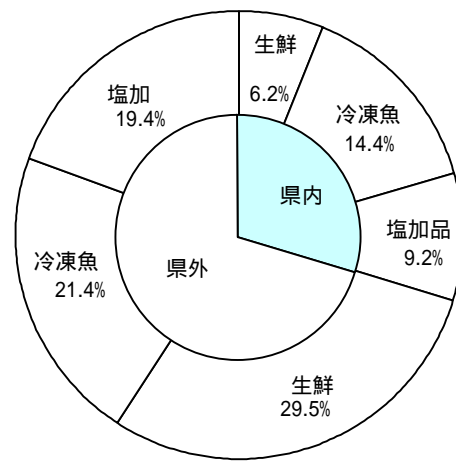
種別	項目	県内	%	県外	%	合計	%
生鮮魚	数量	191,064.70	14.2	1,146,424.74	85.8	1,337,489.44	100
	金額	145,122,972	17.4	685,705,062	82.6	830,828,034	100
冷凍魚	数量	316,530.30	40.0	473,803.71	60.0	790,334.01	100
	金額	334,067,544	40.1	497,717,107	59.9	831,784,651	100
塩加品	数量	258,300.48	32.2	541,711.47	67.8	800,011.95	100
	金額	212,989,327	32.0	451,304,351	68.0	664,293,678	100
合計	数量	765,895.48	26.1	2,161,939.92	73.9	2,927,835.40	100
	金額	692,179,843	29.7	1,634,726,520	70.3	2,326,906,363	100

県内・県外取扱高比率グラフ

数量



金額



5 都道府県別種別取扱高

数量 = kg
金額 = 円(税込)

県名	生 鮮 魚		冷 凍 魚		塩 加 品		合 計	
	数量	金額	数量	金額	数量	金額	数量	金額
静岡	191,064.70	145,122,972	316,530.30	334,067,544	258,300.48	212,989,327	765,895.48	692,179,843
北海道	106,197.50	59,825,504	19,911.30	5,862,531	43,426.02	41,748,583	169,534.82	107,436,619
青森	67,243.42	34,400,845	3,983.50	3,691,522	14,297.13	14,566,142	85,524.05	52,658,509
岩手	13,870.80	6,062,281	120.00	315,000	2,294.00	1,319,810	16,284.80	7,697,091
宮城	227,294.30	133,418,206	2,462.10	1,752,868	27,173.29	22,482,912	256,929.69	157,653,986
秋田	1,217.00	1,299,903	60.00	170,100	418.00	670,263	1,695.00	2,140,266
山形	626.70	656,537			211.20	212,453	837.90	868,990
福島	29,318.50	10,098,069	5,511.24	10,219,998	555.90	1,587,301	35,385.64	21,905,368
茨城	13,648.60	8,362,466	4,757.80	5,090,971	17,180.76	12,474,204	35,587.16	25,927,641
栃木	140.00	66,146	190.00	369,068	74.00	67,198	404.00	502,412
群馬	99.20	232,346	48.00	127,260	591.80	594,152	739.00	953,750
埼玉	28.80	50,752	500.00	340,251	617.80	995,817	1,146.60	1,386,828
千葉	155,979.77	78,592,524	26,678.70	16,713,850	43,451.64	33,694,515	226,110.11	129,000,889
東京	73,048.40	57,519,433	186,860.41	185,836,198	97,839.00	108,709,587	357,747.81	352,065,218
神奈川	7,748.52	6,147,762	20,268.07	25,847,459	26,583.18	11,687,964	54,599.77	43,683,185
新潟	1,224.52	609,401	135.00	156,868	32,744.80	19,258,027	34,104.32	20,024,296
富山	6,983.10	1,849,095			573.30	407,678	7,556.40	2,256,773
石川	18,532.70	9,723,859	5,786.30	2,544,753	7,705.85	6,148,465	32,024.85	18,417,077
福井	15,148.30	8,417,646	314.40	534,554	15,741.90	5,834,013	31,204.60	14,786,213
山梨	21.33	157,366			104.80	430,021	126.13	587,387
長野	81.30	88,196			290.00	416,324	371.30	504,520
岐阜	6,373.00	5,514,250	4,047.35	4,659,003	6,175.74	4,297,089	16,596.09	14,470,342
愛知	45,935.25	33,428,731	75,987.19	92,553,004	75,861.82	74,548,885	197,784.26	200,530,620
三重	73,274.56	42,725,866	41,895.40	36,826,948	37,791.28	11,193,487	152,961.24	90,746,301
滋賀	319.60	381,103			345.60	351,698	665.20	732,801
京都	9,081.80	4,343,706	6,100.00	4,380,337	10,527.00	6,887,539	25,708.80	15,611,582
大阪	2,720.20	3,677,887	26,194.59	50,625,397	18,325.87	17,575,782	47,240.66	71,879,066
兵庫	8,025.80	4,596,140	1,537.30	3,218,498	9,087.68	6,155,694	18,650.78	13,970,332
奈良					200.00	168,817	200.00	168,817
和歌山	23,464.00	9,797,389			2,766.40	622,074	26,230.40	10,419,463
鳥取	18,736.90	8,661,097	4,787.50	6,198,980	2,585.60	1,618,026	26,110.00	16,478,103
島根	52,429.90	21,309,839	4,316.06	5,261,113	6,756.30	5,718,582	63,502.26	32,289,534
岡山	848.13	1,503,831			1,242.80	959,300	2,090.93	2,463,131
広島	8,680.35	8,889,678	967.60	972,950	5,468.10	4,987,721	15,116.05	14,850,349
山口	28,784.33	24,538,715	248.30	240,340	8,958.18	5,035,368	37,990.81	29,814,423
徳島			701.00	950,544	76.40	64,428	777.40	1,014,972
香川	25.20	38,954	16.00	7,728	5,028.50	3,573,790	5,069.70	3,620,472
愛媛	46,330.20	43,424,243	25.60	33,600	511.70	870,528	46,867.50	44,328,371
高知	3,220.50	1,390,144			10.00	15,224	3,230.50	1,405,368
福岡	30,686.60	15,315,769	2,955.20	7,021,340	11,091.59	18,777,810	44,733.39	41,114,919
佐賀	1,538.30	4,243,787			2,691.80	1,784,464	4,230.10	6,028,251
長崎	5,357.90	5,258,823	1,259.60	811,856	754.70	816,926	7,372.20	6,887,605
熊本	2,380.36	1,570,339			2,446.28	800,704	4,826.64	2,371,043
大分	665.60	2,601,777			1,133.76	1,174,986	1,799.36	3,776,763
宮崎	862.80	445,280					862.80	445,280
鹿児島	24,726.80	14,412,924					24,726.80	14,412,924
沖縄	13,503.90	10,056,453	2,118.60	2,920,303			15,622.50	12,976,756
その他			23,059.60	21,461,915			23,059.60	21,461,915
合計	1,337,489.44	830,828,034	790,334.01	831,784,651	800,011.95	664,293,678	2,927,835.40	2,326,906,363

6 品目別取扱数量順位表

数量 = kg

生 鮮 魚				冷 凍 魚			
順位	品 目	数 量	%	順位	品 目	数 量	%
1	さんま	243,522.20	18.2	1	めばち	218,111.00	27.5
2	かつお	144,910.20	10.8	2	その他えび	67,393.20	8.5
3	さば	84,543.31	6.3	3	ずわいがに	50,413.00	6.3
4	ぶり	67,003.59	5.0	4	ぎんざけ	33,771.00	4.2
5	めばち	65,806.70	4.9	5	さば	33,497.96	4.2
6	あじ	54,342.67	4.0	6	するめいか	27,276.50	3.4
7	あさり	50,756.85	3.7	7	びんなが	27,192.90	3.4
8	するめいか	49,197.00	3.6	8	いんどまぐろ	22,242.10	2.8
9	その他さけ	36,994.91	2.7	9	その他かれい	20,173.71	2.5
10	たら	36,503.03	2.7	10	その他まぐろ	20,060.32	2.5
11	まだい	35,320.16	2.6	11	かつお	19,381.30	2.4
12	はまち	32,224.50	2.4	12	ブラックタイガー	18,033.64	2.2
13	いなだ	27,310.40	2.0	13	ほっけ	17,563.00	2.2
14	かんぱち	20,199.20	1.5	14	ばかがい	16,359.60	2.0
15	さわら	19,391.44	1.4	15	その他いか	13,856.49	1.7
16	しいら	19,113.60	1.4	16	きわだ	13,414.10	1.6
17	たちうお	18,742.70	1.4	17	あさり	12,650.00	1.6
18	その他魚類	16,693.13	1.2	18	ほたてがい	11,587.00	1.4
19	かき	13,759.52	1.0	19	その他魚類	11,483.10	1.4
20	雑魚	13,506.97	1.0	20	あじ	10,334.30	1.3
	そ の 他	287,647.36	22.2		そ の 他	125,539.79	16.9
	合 計	1,337,489.44	100.0		合 計	790,334.01	100.0

7 品目別取扱金額順位表

単位 = 円 (税込)

生 鮮 魚				冷 凍 魚			
順位	品 目	金 額	%	順位	品 目	金 額	%
1	かつお	86,728,253	10.4	1	めばち	217,744,065	26.1
2	さんま	81,010,790	9.7	2	その他えび	99,075,936	11.9
3	めばち	71,248,545	8.5	3	ずわいがに	96,173,673	11.5
4	まだい	32,886,079	3.9	4	いんどまぐろ	35,753,372	4.2
5	ぶり	32,091,325	3.8	5	その他まぐろ	29,889,524	3.5
6	かんぱち	30,337,085	3.6	6	たらばがに	24,563,151	2.9
7	その他さけ	29,213,266	3.5	7	ぎんざけ	22,857,312	2.7
8	かき	27,933,829	3.3	8	うなぎ	20,093,599	2.4
9	あさり	27,317,527	3.2	9	ばかがい	19,445,652	2.3
10	さば	26,484,153	3.1	10	びんなが	17,627,274	2.1
11	するめいか	24,388,216	2.9	11	ブラックタイガー	17,321,152	2.0
12	あじ	22,028,747	2.6	12	かつお	16,699,965	2.0
13	さわら	13,547,058	1.6	13	きわだ	16,301,211	1.9
14	その他まぐろ	13,499,628	1.6	14	さば	15,918,979	1.9
15	まだこ	13,262,032	1.5	15	ほたてがい	15,347,371	1.8
16	たら	12,424,433	1.4	16	ぎんだら	15,266,595	1.8
17	うなぎ	12,222,775	1.4	17	するめいか	14,336,035	1.7
18	うに	11,350,842	1.3	18	その他かれい	13,590,140	1.6
19	たちうお	11,301,799	1.3	19	その他いか	9,503,705	1.1
20	ほんまぐろ	9,704,989	1.1	20	その他魚類	9,160,008	1.1
	そ の 他	241,846,663	30.3		そ の 他	105,115,932	13.5
	合 計	830,828,034	100.0		合 計	831,784,651	100.0

8 品目別産地別取扱高

生鮮

品名	産地	数量(kg)	金額(税込)	平均単価
ほんまぐろ	静岡	851.00	985,535	1,158
	青森	239.80	476,514	1,987
	岩手	8.70	14,616	1,680
	宮城	8.40	7,938	945
	茨城	1,634.90	1,272,974	779
	千葉	100.20	122,576	1,223
	東京	941.00	1,025,172	1,089
	神奈川	385.90	319,607	828
	石川	5.30	2,782	525
	三重	99.60	55,261	555
	鳥取	67.50	70,874	1,050
	福岡	1,723.80	1,364,479	792
	佐賀	1,080.80	3,695,576	3,419
	長崎	228.60	291,085	1,273
	- - - 合計 - - -		7,375.50	9,704,989
きわだ	静岡	853.40	354,026	415
	宮城	391.10	238,167	609
	茨城	11.70	7,827	669
	千葉	222.50	250,528	1,126
	東京	373.70	248,444	665
	神奈川	32.30	13,481	417
	三重	1,428.60	605,747	424
	和歌山	102.60	68,527	668
	鹿児島	635.00	300,037	472
- - - 合計 - - -		4,050.90	2,086,784	515
めばち	静岡	503.20	386,752	769
	宮城	21,297.00	28,356,037	1,331
	福島	283.70	263,382	928
	千葉	17,519.20	21,610,765	1,234
	東京	6,518.80	5,699,865	874
	愛知	3.00	7,087	2,362
	三重	3,587.20	2,982,585	831
	大阪	1,811.50	1,668,322	921
	兵庫	985.40	702,950	713
	和歌山	22.50	11,812	525
	香川	7.20	22,680	3,150
	宮崎	365.80	89,460	245
	鹿児島	269.80	135,371	502
	沖縄	12,632.40	9,311,477	737
	- - - 合計 - - -		65,806.70	71,248,545

生鮮

品名	産地	数量(kg)	金額(税込)	平均単価	
びんなが	宮 城	55.40	46,536	840	
	福 島	143.80	98,143	682	
	千 葉	92.70	64,370	694	
	東 京	869.40	603,633	694	
	和歌山	2,473.70	1,730,149	699	
	鹿児島	408.20	192,874	472	
	沖 縄	824.00	626,749	761	
	- - - 合 計 - - -		4,867.20	3,362,454	691
いんどまぐろ	静 岡	269.40	288,502	1,071	
	福 島	35.00	18,374	525	
	千 葉	59.70	53,780	901	
	- - - 合 計 - - -		364.10	360,656	991
その他まぐろ	静 岡	672.00	1,029,611	1,532	
	群 馬	30.20	69,394	2,298	
	東 京	2,921.50	10,314,857	3,531	
	神奈川	3.00	2,834	945	
	愛 知	1,119.30	1,724,758	1,541	
	長 崎	293.60	358,174	1,220	
	- - - 合 計 - - -		5,039.60	13,499,628	2,679
かじき	千 葉	233.60	218,018	933	
	東 京	311.00	352,158	1,132	
	愛 知	28.50	41,296	1,449	
	- - - 合 計 - - -		573.10	611,472	1,067
かつお	静 岡	10,590.20	5,828,389	550	
	岩 手	4,627.80	2,993,594	647	
	宮 城	107,194.60	65,323,229	609	
	千 葉	4,088.70	1,689,028	413	
	神奈川	1,071.30	724,590	676	
	石 川	20.50	5,407	264	
	三 重	1,164.10	497,625	427	
	愛 媛	408.50	144,217	353	
	高 知	1,925.70	763,811	397	
	福 岡	589.50	436,342	740	
	長 崎	111.60	51,912	465	
	鹿児島	13,117.70	8,270,109	630	
	- - - 合 計 - - -		144,910.20	86,728,253	598
	しろさけ	北海道	172.90	110,222	637
青 森		367.40	244,620	666	
宮 城		9,995.00	7,237,899	724	
秋 田		12.70	14,001	1,102	
千 葉		8.00	6,720	840	

生鮮

品名	産地	数量(kg)	金額(税込)	平均単価
しろさけ	東京	619.20	470,091	759
	愛知	40.00	29,400	735
	- - - 合計 - - -	11,215.20	8,112,953	723
ぎんざけ	静岡	3.84	4,914	1,280
	- - - 合計 - - -	3.84	4,914	1,280
その他さけ	静岡	1,847.53	2,331,119	1,262
	北海道	3,793.60	2,890,006	762
	青森	6.00	7,874	1,312
	宮城	11,943.00	8,462,668	709
	秋田	146.80	77,465	528
	東京	16,668.36	12,700,925	762
	福井	350.40	353,712	1,009
	愛知	451.90	315,202	698
	三重	884.12	811,401	918
	京都	556.60	1,009,029	1,813
	兵庫	280.50	202,206	721
	広島	1.20	1,023	853
	愛媛	64.90	50,636	780
- - - 合計 - - -	36,994.91	29,213,266	790	
その他ます	静岡	0.80	3,360	4,200
	宮城	1,385.00	1,121,127	809
	大阪	50.00	15,750	315
- - - 合計 - - -	1,435.80	1,140,237	794	
まいわし	静岡	892.00	149,266	167
	宮城	200.00	19,530	98
	千葉	3,309.00	879,044	266
	石川	40.00	8,400	210
	愛知	18.00	2,834	157
	三重	2,548.50	517,719	203
	鳥取	184.00	51,450	280
- - - 合計 - - -	7,191.50	1,628,243	226	
うるめいわし	静岡	2,165.00	522,708	241
	宮城	590.00	71,610	121
	千葉	56.00	14,700	263
	石川	20.00	4,200	210
	三重	2,027.50	439,296	217
	鳥取	120.00	30,660	256
	山口	93.60	96,326	1,029
	大分	12.00	5,292	441
鹿児島	400.00	101,640	254	

生鮮

品名	産地	数量(kg)	金額(税込)	平均単価
- - - 合計	- - -	5,484.10	1,286,432	235
かたくちいわし	静 岡	7,773.00	1,467,867	189
	愛 知	120.00	19,740	165
	三 重	1,632.00	389,073	238
- - - 合計	- - -	9,525.00	1,876,680	197
その他いわし	静 岡	540.00	85,680	159
	宮 城	185.00	135,970	735
	茨 城	620.00	116,340	188
	千 葉	2,992.00	645,432	216
	神奈川	620.00	86,520	140
	愛 知	1,911.00	442,574	232
	三 重	1,966.00	435,430	221
	鳥 取	400.00	76,440	191
- - - 合計	- - -	9,234.00	2,024,386	219
しらす	静 岡	1,609.83	2,886,072	1,793
- - - 合計	- - -	1,609.83	2,886,072	1,793
このしろ	静 岡	1,374.40	265,152	193
	千 葉	279.50	54,336	194
	愛 知	7.00	1,889	270
	兵 庫	500.00	99,750	200
	佐 賀	182.00	101,428	557
- - - 合計	- - -	2,342.90	522,555	223
にしん	北海道	114.50	40,475	353
	東 京	140.00	29,400	210
- - - 合計	- - -	254.50	69,875	275
その他にしん・いわし	熊 本	73.80	291,680	3,952
	鹿児島	50.00	28,870	577
- - - 合計	- - -	123.80	320,550	2,589
あじ	静 岡	5,899.67	2,112,886	358
	青 森	90.00	10,500	117
	茨 城	489.80	103,939	212
	千 葉	1,881.30	530,354	282
	富 山	225.00	68,250	303
	石 川	1,171.60	653,756	558
	福 井	82.00	33,388	407
	愛 知	388.80	80,858	208

生鮮

品名	産地	数量(kg)	金額(税込)	平均単価
あじ	三 重	2,828.50	648,332	229
	京 都	64.00	16,800	263
	兵 庫	93.00	16,064	173
	和歌山	354.80	115,635	326
	島 根	25,932.50	10,670,324	411
	広 島	840.00	313,110	373
	山 口	9,799.00	4,344,478	443
	愛 媛	354.60	493,486	1,392
	高 知	17.60	5,174	294
	福 岡	2,624.00	1,095,674	418
	佐 賀	94.50	214,326	2,268
	宮 崎	260.00	160,583	618
	鹿児島	852.00	340,830	400
	- - - 合 計 - - -		54,342.67	22,028,747
おあかむろ	静 岡	493.50	119,908	243
	三 重	2,147.50	429,130	200
	和歌山	3,325.00	676,744	204
	鹿児島	1,750.00	347,718	199
- - - 合 計 - - -		7,716.00	1,573,500	204
その他あじ	静 岡	454.80	392,364	863
	千 葉	494.10	176,506	357
	東 京	13.40	17,923	1,338
	神奈川	127.90	157,734	1,233
	愛 知	125.20	193,175	1,543
	三 重	218.80	236,751	1,082
	山 口	641.10	238,151	371
	愛 媛	242.20	350,166	1,446
	高 知	123.20	150,649	1,223
	鹿児島	12.80	12,768	998
- - - 合 計 - - -		2,453.50	1,926,187	785
さば	静 岡	31,212.31	8,286,002	265
	青 森	1,498.40	355,948	238
	宮 城	2,163.60	712,486	329
	山 形	99.00	107,466	1,086
	茨 城	4,880.40	1,759,377	360
	千 葉	15,825.50	4,506,479	285
	東 京	984.60	512,714	521
	神奈川	65.00	192,936	2,968
	新 潟	825.50	309,750	375
	石 川	934.00	794,552	851
	福 井	66.00	73,500	1,114
	愛 知	150.00	787	5
	三 重	10,587.00	2,718,780	257
	兵 庫	53.90	59,344	1,101
	和歌山	9,239.00	2,914,668	315
島 根	1,035.00	513,764	496	

生鮮

品名	産地	数量(kg)	金額(税込)	平均単価
さば	山 口	100.00	51,870	519
	愛 媛	27.60	28,980	1,050
	福 岡	3,030.30	2,045,260	675
	大 分	11.20	51,030	4,556
	鹿児島	1,755.00	488,460	278
- - - 合計 - - -		84,543.31	26,484,153	313
ぶり	静 岡	1,519.99	533,602	351
	青 森	5,405.80	1,181,369	219
	宮 城	533.90	151,346	283
	千 葉	1,221.60	287,910	236
	東 京	7,932.50	3,794,855	478
	神奈川	10.00	9,974	997
	石 川	3,145.20	1,273,565	405
	福 井	1,311.00	299,722	229
	三 重	1,753.30	1,851,395	1,056
	京 都	1,024.80	272,566	266
	兵 庫	129.30	159,436	1,233
	鳥 取	3,634.90	745,458	205
	島 根	5,292.40	1,055,550	199
	愛 媛	20,879.30	17,750,779	850
	福 岡	9,547.60	1,961,093	205
	長 崎	60.00	17,640	294
	宮 崎	48.80	33,306	683
鹿児島	3,553.20	711,759	200	
- - - 合計 - - -		67,003.59	32,091,325	479
いなだ	静 岡	1,240.50	409,599	330
	青 森	27.00	3,150	117
	宮 城	7,091.70	1,345,933	190
	千 葉	65.00	9,450	145
	東 京	3,711.80	728,693	196
	富 山	5,980.00	1,109,534	186
	石 川	3,794.20	899,388	237
	福 井	44.00	55,440	1,260
	愛 知	88.00	11,444	130
	三 重	2,835.00	534,660	189
	鳥 取	2,091.00	507,148	243
	島 根	342.20	80,534	235
- - - 合計 - - -		27,310.40	5,694,973	209
はまち	静 岡	983.60	293,501	298
	青 森	7,130.10	1,836,210	258
	千 葉	1,162.80	244,188	210
	石 川	1,200.00	315,000	263
	愛 知	1,147.10	491,089	428
	三 重	338.80	124,508	367
	京 都	1,738.40	439,931	253
鳥 取	1,568.80	329,448	210	

生鮮

品名	産地	数量(kg)	金額(税込)	平均単価
はまち	島根	11,390.30	2,580,665	227
	広島	1,498.00	313,592	209
	愛媛	162.40	127,890	788
	福岡	3,904.20	790,788	203
	- - - 合計 - - -	32,224.50	7,886,810	245
かんぱち	静岡	5,246.70	9,200,959	1,754
	青森	2.80	882	315
	千葉	98.40	53,066	539
	東京	611.70	868,107	1,419
	神奈川	120.60	130,523	1,082
	福井	111.00	61,110	551
	愛知	883.20	1,454,518	1,647
	三重	5,650.30	8,510,256	1,506
	和歌山	89.20	28,098	315
	鳥取	85.20	32,885	386
	愛媛	7,082.60	9,801,062	1,384
	長崎	25.50	31,783	1,246
	宮崎	171.90	151,174	879
	鹿児島	20.10	12,662	630
	- - - 合計 - - -	20,199.20	30,337,085	1,502
ひらまさ	静岡	7.60	5,527	727
	愛媛	26.00	21,840	840
	長崎	238.00	261,375	1,098
- - - 合計 - - -	271.60	288,742	1,063	
ひらめ	静岡	1,642.84	3,435,860	2,091
	北海道	165.80	182,644	1,102
	青森	296.70	176,028	593
	秋田	369.00	679,041	1,840
	山形	9.10	6,688	735
	茨城	708.40	442,987	625
	千葉	358.60	312,283	871
	東京	119.60	167,741	1,403
	愛知	490.10	770,325	1,572
	三重	606.80	757,349	1,248
	兵庫	22.90	37,506	1,638
	島根	41.20	139,039	3,375
	愛媛	670.80	1,039,739	1,550
	長崎	6.40	6,384	998
	- - - 合計 - - -	5,508.24	8,153,614	1,480
まこがれい	静岡	10.20	23,042	2,259
	青森	8.00	5,250	656
	茨城	271.60	127,443	469
	千葉	39.20	41,158	1,050

生鮮

品名	産地	数量(kg)	金額(税込)	平均単価
まこがれい	石川	88.00	61,002	693
- - - 合計	- - -	417.00	257,895	618
その他かれい	静岡	171.96	263,823	1,534
	北海道	3,954.30	2,207,177	558
	青森	238.90	115,308	483
	宮城	4,500.10	2,933,687	652
	秋田	13.00	21,624	1,663
	山形	119.20	51,112	429
	栃木	140.00	66,146	472
	東京	2,454.48	1,638,306	667
	神奈川	468.00	481,320	1,028
	石川	210.20	139,582	664
	福井	160.00	94,080	588
	愛知	275.90	149,520	542
	鳥取	450.00	301,560	670
- - - 合計	- - -	13,156.04	8,463,245	643
したびらめ	静岡	9.30	9,008	969
	愛知	10.80	5,274	488
	兵庫	178.10	87,155	489
- - - 合計	- - -	198.20	101,437	512
たら	静岡	52.13	97,634	1,873
	北海道	5,867.00	4,427,732	755
	青森	454.90	254,995	561
	宮城	27,650.00	6,381,557	231
	茨城	93.00	20,074	216
	東京	1,055.00	829,753	786
	愛知	150.00	111,300	742
	鳥取	971.00	251,934	259
	島根	210.00	49,454	235
- - - 合計	- - -	36,503.03	12,424,433	340
すけそうたら	静岡	12.24	10,922	892
	北海道	45.00	9,450	210
	青森	377.00	164,061	435
	宮城	3.60	1,134	315
	東京	245.00	86,520	353
	愛知	134.00	68,670	512
- - - 合計	- - -	816.84	340,757	417
ぎんだら	静岡	62.66	110,743	1,767
- - - 合計	- - -	62.66	110,743	1,767

生鮮

品名	産地	数量(kg)	金額(税込)	平均単価
ぐち	静 岡	85.10	33,386	392
	茨 城	68.50	22,288	325
	千 葉	1.00	314	314
	兵 庫	455.50	230,024	505
	和歌山	1,019.50	527,564	517
- - - 合 計 - - -		1,629.60	813,576	499
にべ	静 岡	87.50	40,893	467
	三 重	17.60	7,674	436
	高 知	8.20	4,304	525
- - - 合 計 - - -		113.30	52,871	467
はも	静 岡	66.15	99,053	1,497
	愛 知	42.40	52,910	1,248
	三 重	15.00	787	52
	兵 庫	20.20	33,389	1,653
	和歌山	369.20	410,384	1,112
	山 口	41.48	93,596	2,256
- - - 合 計 - - -		554.43	690,119	1,245
まだい	静 岡	8,266.60	10,556,986	1,277
	宮 城	1,259.60	401,724	319
	茨 城	48.00	10,945	228
	東 京	661.20	570,341	863
	神奈川	1,289.50	1,172,809	910
	石 川	407.80	289,649	710
	福 井	38.00	219,450	5,775
	愛 知	3,965.70	4,114,701	1,038
	三 重	5,705.80	5,067,019	888
	京 都	26.40	12,096	458
	兵 庫	10.40	10,063	968
	和歌山	155.70	64,902	417
	鳥 取	1,285.10	639,979	498
	山 口	322.10	200,489	622
	愛 媛	10,509.90	8,705,012	828
	高 知	789.10	239,736	304
	福 岡	103.40	111,572	1,079
	長 崎	44.30	42,833	967
	熊 本	340.56	398,303	1,170
	鹿児島	91.00	57,470	632
- - - 合 計 - - -		35,320.16	32,886,079	931
れんこだい	静 岡	67.00	33,383	498
	山 形	8.40	6,174	735
	石 川	267.70	154,888	579
	福 井	168.00	100,623	599
	和歌山	178.00	54,673	307

生鮮

品名	産地	数量(kg)	金額(税込)	平均単価
れんこだい	鳥 取	1,467.80	691,007	471
	鳥 根	159.20	73,972	465
	山 口	1,624.00	844,157	520
	愛 媛	264.00	123,005	466
	高 知	24.00	11,340	473
	福 岡	241.70	136,090	563
	長 崎	370.00	153,823	416
	宮 崎	9.30	3,775	406
- - - 合 計 - - -		4,849.10	2,386,910	492
その他たい	静 岡	1,859.30	1,296,458	697
	愛 知	328.60	249,259	759
	兵 庫	22.30	7,024	315
- - - 合 計 - - -		2,210.20	1,552,741	703
さわら	静 岡	194.04	167,614	864
	千 葉	660.80	395,826	599
	東 京	89.00	59,520	669
	石 川	1,028.20	771,694	751
	福 井	7,188.00	5,403,248	752
	愛 知	139.80	173,995	1,245
	三 重	222.90	193,961	870
	京 都	2,999.60	1,444,267	481
	大 阪	18.00	34,964	1,942
	鳥 取	798.80	454,322	569
	鳥 根	59.50	49,980	840
	広 島	1.20	1,023	853
	山 口	3,107.00	2,708,648	872
	福 岡	2,686.70	1,556,528	579
	佐 賀	108.00	96,536	894
	長 崎	18.50	6,929	375
	大 分	35.40	20,443	577
鹿 児 島	36.00	7,560	210	
- - - 合 計 - - -		19,391.44	13,547,058	699
かさご	静 岡	348.80	353,426	1,013
	北 海 道	600.10	915,053	1,525
	宮 城	8.00	12,810	1,601
	茨 城	98.40	75,902	771
	東 京	3.00	7,244	2,415
	愛 知	714.10	1,041,413	1,458
	福 岡	592.00	486,725	822
	長 崎	665.00	515,443	775
	宮 崎	7.00	6,982	997
- - - 合 計 - - -		3,036.40	3,414,998	1,125
めぬけ	静 岡	206.10	254,066	1,233

生鮮

品名	産地	数量(kg)	金額(税込)	平均単価
めぬけ	宮 城	172.00	176,084	1,024
	茨 城	6.00	12,600	2,100
	東 京	2,510.00	2,003,912	798
	神奈川	1,115.00	799,622	717
	愛 知	430.00	299,460	696
	京 都	972.00	371,952	383
	- - - 合 計 - - -		5,411.10	3,917,696
めばる	静 岡	15.10	20,894	1,384
	北海道	597.10	201,217	337
	青 森	23.20	40,854	1,761
	東 京	50.00	33,600	672
	石 川	32.00	21,840	683
	愛 知	20.00	4,200	210
	- - - 合 計 - - -		737.40	322,605
おこぜ	石 川	25.60	32,970	1,288
	愛 知	2.90	14,908	5,141
	- - - 合 計 - - -		28.50	47,878
いぼたい	静 岡	187.30	140,962	753
	茨 城	149.40	47,825	320
	千 葉	41.40	36,874	891
	東 京	344.80	307,887	893
	愛 知	243.70	66,529	273
	京 都	294.50	210,766	716
	兵 庫	3.00	630	210
	鳥 取	332.30	226,406	681
	山 口	289.20	282,332	976
	愛 媛	162.00	105,997	654
	高 知	190.10	160,712	845
	福 岡	43.80	48,289	1,102
	長 崎	1,240.40	1,156,639	932
	- - - 合 計 - - -		3,521.90	2,791,848
えそ	愛 知	2.90	304	105
	- - - 合 計 - - -		2.90	304
あなご	静 岡	93.50	83,741	896
	宮 城	163.80	119,064	727
	茨 城	200.10	101,099	505
	千 葉	418.00	698,450	1,671
	東 京	269.00	371,431	1,381
	石 川	6.00	2,940	490
	愛 知	418.80	805,941	1,924
	三 重	70.00	39,690	567

生鮮

品名	産地	数量(kg)	金額(税込)	平均単価
あなご	島根	27.00	9,922	367
	山口	295.00	366,448	1,242
	愛媛	91.00	66,884	735
	福岡	516.00	611,730	1,186
	大分	45.00	140,574	3,124
- - - 合計	- - -	2,613.20	3,417,914	1,308
えい	北海道	61.30	15,353	250
	石川	25.00	2,728	109
	愛知	197.10	9,410	48
	和歌山	13.50	708	52
- - - 合計	- - -	296.90	28,199	95
いさき	静岡	297.60	304,827	1,024
	三重	316.60	319,662	1,010
	和歌山	92.30	76,796	832
	山口	207.10	180,515	872
	長崎	4.50	2,362	525
- - - 合計	- - -	918.10	884,162	963
すずき	静岡	7,059.05	5,996,174	849
	千葉	1,323.90	739,701	559
	東京	90.00	151,200	1,680
	石川	188.00	96,048	511
	愛知	497.80	434,061	872
	三重	582.70	661,452	1,135
	愛媛	11.00	13,860	1,260
	高知	19.70	29,452	1,495
- - - 合計	- - -	9,772.15	8,121,948	831
その他すずき類	愛知	9.50	40,897	4,305
- - - 合計	- - -	9.50	40,897	4,305
あいなめ	北海道	445.30	175,778	395
	青森	7.00	7,359	1,051
	東京	50.00	13,124	262
- - - 合計	- - -	502.30	196,261	391
ほっけ	静岡	119.70	144,615	1,208
	東京	12.00	16,380	1,365
	石川	1,290.00	489,822	380
	山口	28.80	25,200	875
- - - 合計	- - -	1,450.50	676,017	466

生鮮

品名	産地	数量(kg)	金額(税込)	平均単価
あんこう	静岡	11.70	3,988	341
	宮城	81.00	83,054	1,025
	山形	103.90	81,539	785
	千葉	233.70	120,886	517
	東京	268.00	485,062	1,810
	神奈川	344.00	180,176	524
	石川	253.50	191,586	756
	愛知	4.90	9,260	1,890
	京都	98.00	181,018	1,847
	大阪	14.00	27,614	1,972
	鳥取	411.90	200,778	487
	山口	120.40	231,630	1,924
	愛媛	162.00	117,492	725
- - - 合計 - - -		2,107.00	1,914,083	908
あまだい	静岡	17.80	57,411	3,225
	山形	63.60	182,079	2,863
	神奈川	108.00	81,898	758
	石川	141.90	300,086	2,115
	福井	224.80	397,884	1,770
	愛知	14.20	25,620	1,804
	三重	7.60	16,526	2,174
	山口	226.40	416,594	1,840
	愛媛	18.00	22,680	1,260
	福岡	10.40	21,840	2,100
	長崎	764.70	691,926	905
- - - 合計 - - -		1,597.40	2,214,544	1,386
いしだい	静岡	143.70	186,348	1,297
	石川	8.00	840	105
- - - 合計 - - -		151.70	187,188	1,234
きんめだい	静岡	3,810.95	4,607,402	1,209
	千葉	2,504.90	4,298,816	1,716
	東京	603.90	543,540	900
	和歌山	316.00	173,250	548
- - - 合計 - - -		7,235.75	9,623,008	1,330
ふえだい	愛知	8.80	2,772	315
	鹿児島	155.60	102,100	656
- - - 合計 - - -		164.40	104,872	638
いとよりだい	静岡	29.10	20,895	718
	和歌山	90.00	30,029	334
	山口	648.10	243,575	376

生鮮

品名	産地	数量(kg)	金額(税込)	平均単価
- - - 合計	- - -	767.20	294,499	384
ふいふきだい	静岡	72.95	16,644	228
- - - 合計	- - -	72.95	16,644	228
こち	静岡	103.35	125,700	1,216
	宮城	12.00	9,660	805
	愛知	728.20	237,472	326
	鳥取	7.00	2,204	315
- - - 合計	- - -	850.55	375,036	441
さより	静岡	0.90	236	262
	愛知	157.00	36,410	232
	大阪	10.00	12,600	1,260
	兵庫	45.00	82,214	1,827
	広島	1.80	6,300	3,500
	山口	63.00	60,372	958
	大分	60.00	38,324	639
- - - 合計	- - -	337.70	236,456	700
はた	静岡	182.40	399,014	2,188
	福井	12.50	18,348	1,468
	三重	56.10	139,493	2,487
	兵庫	70.30	83,328	1,185
	鳥取	121.80	176,611	1,450
	山口	49.60	74,672	1,505
	愛媛	41.50	43,316	1,044
	福岡	201.30	484,036	2,405
	長崎	27.90	56,930	2,041
	鹿児島	14.70	31,641	2,152
- - - 合計	- - -	778.10	1,507,389	1,937
ほうぼう	静岡	40.00	50,224	1,256
	青森	2.00	1,050	525
	和歌山	16.20	2,792	172
	山口	222.40	134,614	605
- - - 合計	- - -	280.60	188,680	672
まとうだい	静岡	31.00	24,310	784
	千葉	23.00	21,210	922
	愛知	28.40	12,516	441
- - - 合計	- - -	82.40	58,036	704

生鮮

品名	産地	数量(kg)	金額(税込)	平均単価
むつ	静 岡	146.80	393,634	2,681
	青 森	9.00	5,250	583
	山 形	6.10	29,661	4,862
	千 葉	20.00	69,300	3,465
	東 京	108.00	128,519	1,190
	石 川	11.90	32,548	2,735
	愛 知	330.10	759,509	2,301
	山 口	9.00	13,230	1,470
	愛 媛	48.70	23,010	472
	福 岡	299.40	708,692	2,367
	長 崎	206.70	261,776	1,266
- - - 合 計 - - -		1,195.70	2,425,129	2,028
とらふぐ	静 岡	6.40	38,954	6,087
	山 口	52.30	226,857	4,338
	愛 媛	28.50	147,262	5,167
- - - 合 計 - - -		87.20	413,073	4,737
その他ふぐ	静 岡	136.50	741,862	5,435
	富 山	312.00	184,274	591
	愛 知	161.80	242,970	1,502
	三 重	39.80	146,664	3,685
	山 口	1,057.25	2,100,403	1,987
- - - 合 計 - - -		1,707.35	3,416,173	2,001
かます	静 岡	891.80	93,972	105
	茨 城	34.20	40,466	1,183
	千 葉	369.40	360,237	975
	富 山	234.00	40,320	172
	石 川	195.00	61,106	313
	福 井	395.00	76,597	194
	愛 知	62.10	57,061	919
	三 重	859.50	140,404	163
	京 都	290.40	77,142	266
	兵 庫	2.20	692	315
	和歌山	669.80	115,601	173
	鳥 取	178.00	169,782	954
	山 口	31.30	34,354	1,098
	愛 媛	171.00	94,972	555
	佐 賀	24.00	25,200	1,050
- - - 合 計 - - -		4,407.70	1,387,906	315
かわはぎ	静 岡	385.60	480,400	1,246
	青 森	151.20	52,230	345
	富 山	90.00	63,000	700
	石 川	223.00	304,562	1,366
	福 井	408.00	159,704	391

生鮮

品名	産地	数量(kg)	金額(税込)	平均単価
かわはぎ	三重	1,666.00	1,155,446	694
	大阪	10.00	8,924	892
	和歌山	15.00	3,674	245
	山口	294.50	181,723	617
	愛媛	47.00	103,634	2,205
	福岡	84.00	39,690	473
	長崎	36.70	5,780	157
	- - - 合計 - - -		3,411.00	2,558,767
ぼら	静岡	98.60	51,786	525
	千葉	67.90	262,592	3,867
	石川	21.80	5,922	272
	愛知	2,114.30	575,503	272
	三重	855.20	149,107	174
	兵庫	3,048.00	500,744	164
	愛媛	5.60	34,219	6,111
	- - - 合計 - - -		6,211.40	1,579,873
さめ	北海道	20.00	2,100	105
	- - - 合計 - - -		20.00	2,100
さんま	静岡	732.40	344,736	471
	北海道	80,658.80	29,353,768	364
	岩手	8,864.00	2,673,132	302
	宮城	28,952.00	8,683,688	300
	福島	28,796.00	9,625,770	334
	千葉	81,116.00	26,032,060	321
	東京	14,403.00	4,297,636	298
	- - - 合計 - - -		243,522.20	81,010,790
にぎす	石川	1,095.00	313,632	286
	愛知	2,818.90	1,813,110	643
	和歌山	116.00	25,410	219
	鳥取	25.00	5,250	210
	- - - 合計 - - -		4,054.90	2,157,402
しいら	静岡	3,956.80	603,806	153
	東京	813.70	93,951	115
	石川	197.90	34,123	172
	福井	3,388.00	498,900	147
	三重	9,576.90	1,260,512	132
	京都	823.60	148,920	181
	和歌山	356.70	38,686	108
	- - - 合計 - - -		19,113.60	2,678,898

生鮮

品名	産地	数量(kg)	金額(税込)	平均単価
たちうお	静 岡	2,540.40	2,684,999	1,057
	山 形	11.30	8,818	780
	千 葉	569.80	510,144	895
	東 京	95.00	107,099	1,127
	愛 知	6,868.60	1,713,949	250
	三 重	13.10	16,694	1,274
	兵 庫	100.00	68,250	683
	和歌山	3,209.40	2,068,533	645
	山 口	1.60	13,120	8,200
	愛 媛	4,606.10	3,504,123	761
	鹿児島	727.40	606,070	833
- - - 合 計 - - -		18,742.70	11,301,799	603
まなかつお	兵 庫	46.00	41,894	911
	和歌山	34.00	39,690	1,167
	山 口	31.50	47,706	1,514
	大 分	21.00	28,664	1,365
- - - 合 計 - - -		132.50	157,954	1,192
その他魚類	静 岡	134.23	222,449	1,657
	北海道	48.00	50,400	1,050
	青 森	192.40	310,064	1,612
	秋 田	68.00	108,674	1,598
	山 形	25.20	28,224	1,120
	茨 城	189.80	490,581	2,585
	千 葉	14,012.50	3,623,351	259
	東 京	32.00	15,120	473
	石 川	50.00	6,036	121
	愛 知	1,526.70	1,340,772	878
	三 重	225.00	144,790	644
	兵 庫	59.30	50,214	847
	和歌山	7.10	2,609	367
	高 知	122.90	24,966	203
	- - - 合 計 - - -		16,693.13	6,418,250
雑魚	静 岡	3,408.15	905,183	266
	北海道	322.20	273,101	848
	青 森	5.52	3,170	574
	宮 城	42.00	22,992	547
	秋 田	4.00	4,200	1,050
	茨 城	2,950.00	712,412	241
	群 馬	69.00	162,952	2,362
	千 葉	57.00	191,520	3,360
	東 京	24.40	19,916	816
	神奈川	1,778.00	760,242	428
	新 潟	3.00	11,917	3,972
	石 川	4.30	451	105
	福 井	2.30	2,173	945
	岐 阜	3,255.00	1,263,977	388

生鮮

品名	産地	数量(kg)	金額(税込)	平均単価
雑魚	愛知	1,534.70	502,232	327
	和歌山	9.60	2,812	293
	鳥取	14.40	10,584	735
	愛媛	20.00	67,724	3,386
	長崎	3.40	1,784	525
- - - 合計	- - -	13,506.97	4,919,342	364
にじます	静岡	165.50	222,403	1,344
	長野	46.00	32,128	698
	愛知	6.70	9,848	1,470
- - - 合計	- - -	218.20	264,379	1,212
やまめ	東京	27.50	19,384	705
	長野	13.70	23,310	1,701
- - - 合計	- - -	41.20	42,694	1,036
うなぎ	静岡	6,474.90	12,207,025	1,885
	愛知	6.00	15,750	2,625
- - - 合計	- - -	6,480.90	12,222,775	1,886
あゆ	静岡	3,238.30	883,913	273
	東京	711.80	767,008	1,078
	愛知	387.30	104,021	269
	滋賀	8.00	4,672	584
- - - 合計	- - -	4,345.40	1,759,614	405
わかさぎ	北海道	105.00	21,997	209
	青森	1,017.00	309,390	304
	秋田	468.00	160,488	343
	茨城	6.60	5,890	892
	滋賀	279.60	229,431	821
- - - 合計	- - -	1,876.20	727,196	388
どじょう	静岡	9.00	21,734	2,415
	千葉	130.00	245,700	1,890
- - - 合計	- - -	139.00	267,434	1,924
その他淡水魚	長野	21.60	32,758	1,517
- - - 合計	- - -	21.60	32,758	1,517
くるまえば	静岡	2.70	7,537	2,791
	愛知	97.80	501,012	5,123

生鮮

品名	産地	数量(kg)	金額(税込)	平均単価
くるまえび	佐賀	14.00	63,210	4,515
- - - 合計	- - -	114.50	571,759	4,994
ブラックタイガー	三重	53.00	109,724	2,070
- - - 合計	- - -	53.00	109,724	2,070
その他くるまえび	静岡	620.59	1,454,495	2,344
	北海道	6.60	13,860	2,100
	千葉	141.00	735,836	5,219
	愛知	43.40	87,441	2,015
	兵庫	15.00	18,900	1,260
	和歌山	85.00	189,524	2,230
	大分	478.00	2,309,890	4,832
	鹿児島	569.00	2,242,792	3,942
- - - 合計	- - -	1,958.59	7,052,738	3,601
あまえび	北海道	539.70	1,010,702	1,873
	宮城	29.70	52,320	1,762
	茨城	15.30	43,459	2,840
	東京	67.40	136,132	2,020
	石川	647.00	839,988	1,298
	三重	5.76	18,144	3,150
	鳥取	123.00	86,414	703
- - - 合計	- - -	1,427.86	2,187,159	1,532
こえび	静岡	313.50	446,406	1,424
	富山	26.20	127,990	4,885
- - - 合計	- - -	339.70	574,396	1,691
いせえび	静岡	340.20	1,852,772	5,446
	千葉	103.87	597,848	5,756
	東京	58.30	157,224	2,697
	愛知	0.80	3,360	4,200
	三重	304.90	981,064	3,218
	和歌山	6.30	14,332	2,275
- - - 合計	- - -	814.37	3,606,600	4,429
オマール	千葉	60.70	143,310	2,361
	東京	74.92	149,433	1,995
	愛知	27.24	34,158	1,254
- - - 合計	- - -	162.86	326,901	2,007
その他えび	静岡	213.92	288,516	1,349

生鮮

品名	産地	数量(kg)	金額(税込)	平均単価
その他えび	千葉	40.00	83,286	2,082
	東京	1,999.80	2,715,615	1,358
	石川	17.00	10,498	618
	岐阜	760.00	960,528	1,264
	愛知	1,337.10	1,527,778	1,143
	三重	907.65	763,276	841
	滋賀	32.00	147,000	4,594
	島根	20.50	14,069	686
- - - 合計 - - -		5,327.97	6,510,566	1,222
たらばがに	北海道	257.00	432,153	1,682
	茨城	304.20	2,182,866	7,176
	東京	31.00	49,096	1,584
	愛知	29.90	69,422	2,322
- - - 合計 - - -		622.10	2,733,537	4,394
ずわいがに	静岡	1.50	10,867	7,245
	北海道	588.40	629,628	1,070
	青森	662.00	3,553,146	5,367
	岩手	50.30	137,760	2,739
	東京	353.50	419,784	1,188
	石川	162.00	61,840	382
	愛知	36.00	41,264	1,146
	兵庫	139.60	521,996	3,739
	島根	744.50	3,239,524	4,351
- - - 合計 - - -		2,737.80	8,615,809	3,147
けがに	北海道	95.00	210,522	2,216
	宮城	75.00	30,450	406
	東京	136.00	246,538	1,813
	石川	6.00	2,100	350
- - - 合計 - - -		312.00	489,610	1,569
わたりがに	静岡	1.10	2,047	1,861
	青森	81.60	53,323	653
	秋田	135.50	234,410	1,730
	石川	24.00	14,696	612
	岐阜	18.00	35,490	1,972
	愛知	652.00	573,736	880
	愛媛	60.00	54,810	914
	佐賀	35.00	47,511	1,357
- - - 合計 - - -		1,007.20	1,016,023	1,009
あさひがに	東京	154.00	137,444	892
- - - 合計 - - -		154.00	137,444	892

生鮮

品名	産地	数量(kg)	金額(税込)	平均単価
しゃこ	北海道	10.80	32,130	2,975
	愛知	30.90	9,128	295
	香川	18.00	16,274	904
	福岡	134.10	164,427	1,226
	- - - 合計 - - -	193.80	221,959	1,145
その他かに	静岡	367.60	1,160,326	3,156
	青森	104.60	532,560	5,091
	山形	78.60	57,538	732
	石川	7.00	3,672	525
	愛知	210.70	98,663	468
	和歌山	60.90	26,395	433
	鳥取	64.00	116,760	1,824
	島根	36.60	180,180	4,923
	福岡	10.00	25,200	2,520
- - - 合計 - - -	940.00	2,201,294	2,342	
こういか	静岡	1.00	840	840
	福井	84.90	33,608	396
	愛知	1.70	535	315
	兵庫	35.20	14,616	415
	和歌山	803.70	271,229	337
- - - 合計 - - -	926.50	320,828	346	
あおりいか	石川	6.00	4,724	787
	愛知	7.10	5,838	822
	和歌山	20.00	10,920	546
- - - 合計 - - -	33.10	21,482	649	
やりいか	静岡	1.44	133,812	92,925
	宮城	482.00	95,550	198
	石川	25.00	5,250	210
	福井	6.20	5,208	840
	愛知	959.50	630,782	657
	三重	8.00	6,300	788
	大阪	228.30	209,788	919
	兵庫	408.00	293,619	720
	和歌山	155.30	73,377	472
島根	100.00	42,000	420	
- - - 合計 - - -	2,373.74	1,495,686	630	
その他やりいか	静岡	426.00	203,488	478
	北海道	24.00	1,260	53
	宮城	473.00	306,118	647
	石川	898.70	866,869	965

生鮮

品名	産地	数量(kg)	金額(税込)	平均単価
その他やしいか	福 井	352.00	95,340	271
	愛 知	2.00	314	157
	兵 庫	22.00	10,394	472
	和歌山	45.00	13,796	307
	鳥 取	1,962.20	1,434,036	731
	鳥 根	6,160.50	2,077,098	337
	山 口	1,313.00	1,379,323	1,051
	- - - 合 計 - - -		11,678.40	6,388,036
するめいか	静 岡	359.00	178,737	498
	青 森	48,220.00	23,924,076	496
	東 京	255.00	101,023	396
	愛 知	350.00	170,310	487
	和歌山	13.00	14,070	1,082
	- - - 合 計 - - -		49,197.00	24,388,216
あかいか	静 岡	436.10	640,642	1,469
	東 京	428.90	405,309	945
	福 井	661.20	301,211	456
	京 都	7.00	18,374	2,625
	鳥 取	2,336.20	2,037,663	872
	鳥 根	830.00	490,034	590
	山 口	36.00	107,834	2,995
	長 崎	67.00	190,097	2,837
	鹿児島	309.30	422,193	1,365
- - - 合 計 - - -		5,111.70	4,613,357	903
その他いか	静 岡	356.00	318,140	894
	北海道	139.20	167,832	1,206
	神奈川	38.96	49,392	1,268
	富 山	115.90	255,727	2,206
	石 川	7.90	7,050	892
	岐 阜	74.00	33,810	457
	愛 知	2.00	524	262
	京 都	136.50	114,595	840
	- - - 合 計 - - -		870.46	947,070
まだこ	静 岡	864.30	1,472,361	1,704
	北海道	812.70	1,412,509	1,738
	山 形	12.30	9,040	735
	茨 城	30.30	29,829	984
	千 葉	2,040.00	3,012,808	1,477
	東 京	386.00	439,867	1,140
	石 川	382.30	413,685	1,082
	岐 阜	2,260.00	3,202,805	1,417
	愛 知	373.90	422,657	1,130
	三 重	1,760.00	2,846,471	1,617

生鮮

品名	産地	数量(kg)	金額(税込)	平均単価
- - - 合計	- - -	8,921.80	13,262,032	1,486
いいだこ	茨城	390.00	404,173	1,036
- - - 合計	- - -	390.00	404,173	1,036
その他たこ	静岡	5,113.70	8,222,734	1,608
	北海道	657.00	799,981	1,218
	宮城	19.30	21,188	1,098
	茨城	40.00	51,450	1,286
	東京	71.00	101,388	1,428
	石川	30.00	15,750	525
	愛知	128.00	116,951	914
	鳥取	37.00	11,444	309
	福岡	67.20	122,472	1,823
- - - 合計	- - -	6,163.20	9,463,358	1,535
うに	静岡	108.56	1,624,276	14,962
	北海道	342.40	5,588,346	16,321
	宮城	8.10	39,742	4,906
	埼玉	5.00	25,198	5,040
	千葉	93.33	748,752	8,023
	東京	6.40	67,200	10,500
	神奈川	129.06	938,956	7,275
	大阪	257.60	1,241,190	4,818
	山口	110.20	951,182	8,631
	長崎	24.00	126,000	5,250
- - - 合計	- - -	1,084.65	11,350,842	10,465
なまこ	石川	20.00	36,750	1,838
	愛知	0.20	27,300	136,500
	広島	33.40	119,910	3,590
- - - 合計	- - -	53.60	183,960	3,432
くじら	宮城	43.80	84,640	1,932
	埼玉	10.30	17,786	1,727
	東京	72.00	173,980	2,416
	愛知	7.68	11,615	1,512
	大阪	75.80	212,726	2,806
	兵庫	7.40	39,374	5,321
	福岡	88.60	170,493	1,924
- - - 合計	- - -	305.58	710,614	2,325
ほや	北海道	20.00	4,200	210
- - - 合計	- - -	20.00	4,200	210

生鮮

品名	産地	数量(kg)	金額(税込)	平均単価
その他の水産動物類	静 岡	14.30	27,478	1,922
	東 京	2.10	8,158	3,885
	福 岡	11.60	40,194	3,465
	- - - 合 計 - - -	28.00	75,830	2,708
あわび類	静 岡	189.02	942,388	4,986
	千 葉	318.07	2,074,281	6,521
	東 京	225.90	1,064,549	4,712
	山 梨	9.88	19,870	2,011
	愛 知	391.68	1,904,264	4,862
	愛 媛	90.00	299,248	3,325
	長 崎	24.10	166,842	6,923
	- - - 合 計 - - -	1,248.65	6,471,442	5,183
さざえ	静 岡	126.90	149,902	1,181
	千 葉	658.10	783,664	1,191
	石 川	30.00	23,098	770
	福 井	95.00	134,400	1,415
	三 重	300.00	345,972	1,153
	京 都	50.00	26,250	525
	大 阪	200.00	157,022	785
	兵 庫	120.00	97,124	809
	島 根	10.00	6,300	630
	山 口	220.00	268,274	1,219
	愛 媛	55.00	72,450	1,317
	長 崎	660.00	654,666	992
	- - - 合 計 - - -	2,525.00	2,719,122	1,077
ばい	北海道	1,579.00	1,763,919	1,117
	宮 城	5.00	10,500	2,100
	山 形	90.00	88,198	980
	福 島	50.00	74,550	1,491
	新 潟	70.00	52,498	750
	石 川	60.20	61,740	1,026
	山 口	28.00	13,230	473
	- - - 合 計 - - -	1,882.20	2,064,635	1,097
ながらみ	静 岡	816.00	515,913	632
	神奈川	42.00	45,148	1,075
	愛 知	4,567.70	2,997,984	656
	- - - 合 計 - - -	5,425.70	3,559,045	656
あかがい	青 森	14.30	4,504	315
	宮 城	148.60	248,010	1,669
	埼 玉	13.50	7,768	575

生鮮

品名	産地	数量(kg)	金額(税込)	平均単価
あかがい	千葉	304.00	389,014	1,280
	東京	36.00	36,540	1,015
	愛知	188.80	58,065	308
	兵庫	675.30	472,334	699
	山口	120.00	140,174	1,168
	福岡	30.00	27,824	927
	長崎	231.00	171,990	745
- - - 合計	- - -	1,761.50	1,556,223	883
たいらがい	北海道	496.80	1,188,276	2,392
	東京	24.00	30,240	1,260
	愛知	277.60	392,486	1,414
	三重	100.00	20,474	205
	大阪	30.00	81,900	2,730
	大分	2.00	5,460	2,730
- - - 合計	- - -	930.40	1,718,836	1,847
その他いがい	愛知	5.00	1,050	210
	広島	110.00	58,536	532
- - - 合計	- - -	115.00	59,586	518
ほたてがい	北海道	2,841.50	4,969,155	1,749
	青森	131.00	311,209	2,376
	東京	170.00	346,810	2,040
	山梨	7.80	12,940	1,659
	愛知	340.00	300,078	883
- - - 合計	- - -	3,490.30	5,940,192	1,702
かき	静岡	3,452.90	10,169,882	2,945
	東京	111.64	159,629	1,430
	愛知	5.00	2,624	525
	三重	738.90	1,512,692	2,047
	兵庫	238.00	513,786	2,159
	岡山	818.13	1,486,509	1,817
	広島	4,033.55	7,334,415	1,818
	山口	4,361.40	6,754,292	1,549
- - - 合計	- - -	13,759.52	27,933,829	2,030
あおやぎ	千葉	142.80	300,554	2,105
	- - - 合計	- - -	142.80	300,554
ばかがい	北海道	184.00	93,868	510
	千葉	36.00	56,070	1,558
	愛知	39.80	110,133	2,767

生鮮

品名	産地	数量(kg)	金額(税込)	平均単価
- - - 合計	- - -	259.80	260,071	1,001
あさり	静 岡	50,132.35	26,954,649	538
	青 森	8.00	7,560	945
	東 京	610.00	340,200	558
	愛 知	4.50	14,174	3,150
	三 重	2.00	944	472
- - - 合計	- - -	50,756.85	27,317,527	538
はまぐり	静 岡	6.00	6,300	1,050
	千 葉	48.00	44,834	934
	東 京	3.70	4,738	1,281
	三 重	1,664.20	977,854	588
- - - 合計	- - -	1,721.90	1,033,726	600
その他あさり・はまぐり	千 葉	130.00	62,474	481
	愛 知	1,370.05	871,588	636
- - - 合計	- - -	1,500.05	934,062	623
しじみ	北海道	94.00	98,700	1,050
	青 森	425.00	412,701	971
	茨 城	408.00	279,720	686
	愛 知	846.00	327,278	387
	三 重	1,423.50	557,332	392
	島 根	28.00	8,452	302
	山 口	400.00	250,206	626
	福 岡	1,663.00	1,086,106	653
- - - 合計	- - -	5,287.50	3,020,495	571
その他二枚貝	福 島	10.00	17,850	1,785
	山 梨	3.65	124,556	34,125
	愛 知	626.60	321,865	514
	三 重	594.00	527,098	887
	岡 山	30.00	17,322	577
	愛 媛	20.00	15,750	788
	長 崎	6.00	34,650	5,775
	大 分	1.00	2,100	2,100
- - - 合計	- - -	1,291.25	1,061,191	822
こんぶ	静 岡	623.60	475,962	763
	北海道	24.00	7,476	312
	岩 手	320.00	243,179	760
	東 京	10.80	28,350	2,625
	岐 阜	6.00	17,640	2,940
	愛 知	457.00	485,456	1,062

生鮮

品名	産地	数量(kg)	金額(税込)	平均単価
こんぶ	三重	1,938.48	1,420,251	733
	山口	40.00	9,450	236
	福岡	608.00	277,395	456
	--- 合計 ---	4,027.88	2,965,159	736
わかめ	静岡	409.95	511,189	1,247
	青森	46.80	39,690	848
	千葉	192.00	172,671	899
	東京	72.00	79,376	1,102
	新潟	326.02	235,236	722
	愛知	272.80	146,719	538
	三重	410.00	322,077	786
	大阪	15.00	7,087	472
	兵庫	240.00	141,120	588
	島根	10.50	28,978	2,760
	広島	10.00	6,300	630
	山口	914.00	509,700	558
	熊本	17.00	13,860	815
--- 合計 ---	2,936.07	2,214,003	754	
のり	静岡	1,077.60	536,434	498
	熊本	20.00	11,548	577
	--- 合計 ---	1,097.60	547,982	499
ひじき	東京	30.00	18,900	630
	三重	276.75	197,102	712
	山口	1,619.00	829,540	512
	--- 合計 ---	1,925.75	1,045,542	543
もずく	北海道	4.50	4,346	966
	千葉	15.00	9,450	630
	石川	108.00	85,044	787
	愛知	871.00	450,156	517
	三重	254.00	113,912	448
	広島	2,151.20	735,469	342
	山口	267.00	114,450	429
--- 合計 ---	3,670.70	1,512,827	412	
その他海藻	静岡	1.20	5,040	4,200
	東京	0.70	879	1,256
	愛知	60.00	23,520	392
	福岡	1,876.00	1,502,830	801
	熊本	1,929.00	854,948	443
	沖縄	47.50	118,227	2,489
--- 合計 ---	3,914.40	2,505,444	640	

生鮮

品名	産地	数量(kg)	金額(税込)	平均単価
いくら	北海道	140.00	392,070	2,801
- - - 合計	- - -	140.00	392,070	2,801
その他魚卵	宮城	132.00	473,758	3,589
- - - 合計	- - -	132.00	473,758	3,589
白子	北海道	370.00	128,098	346
- - - 合計	- - -	370.00	128,098	346
生鮮	合計	1,337,489.44	830,828,034	621

冷凍

品名	産地	数量(kg)	金額(税込)	平均単価
ほんまぐろ	静岡	1,389.45	2,937,840	2,114
	東京	53.00	99,014	1,868
	神奈川	1,684.87	2,484,257	1,474
	- - - 合計	3,127.32	5,521,111	1,765
きわだ	静岡	13,414.10	16,301,211	1,215
	- - - 合計	13,414.10	16,301,211	1,215
めばち	静岡	202,212.80	199,654,548	987
	東京	1,611.50	1,342,863	833
	神奈川	14,286.70	16,746,654	1,172
	- - - 合計	218,111.00	217,744,065	998
びんなが	静岡	25,802.30	16,656,436	646
	東京	1,347.60	888,426	659
	神奈川	3.00	4,200	1,400
	愛知	40.00	78,212	1,955
	- - - 合計	27,192.90	17,627,274	648
いんどまぐろ	静岡	20,162.10	31,798,148	1,577
	神奈川	2,080.00	3,955,224	1,902
	- - - 合計	22,242.10	35,753,372	1,607
その他まぐろ	静岡	14,316.92	17,772,781	1,241
	群馬	48.00	127,260	2,651
	埼玉	60.00	59,377	990
	神奈川	474.00	552,031	1,165
	愛知	5,097.00	11,058,153	2,170
	大阪	64.40	319,922	4,968
	- - - 合計	20,060.32	29,889,524	1,490
かじき	静岡	2,152.80	2,054,764	954
	- - - 合計	2,152.80	2,054,764	954
かつお	静岡	19,372.30	16,697,131	862
	東京	9.00	2,834	315
	- - - 合計	19,381.30	16,699,965	862
しろさけ	静岡	16.52	18,932	1,146
	北海道	950.00	565,624	595

冷凍

品名	産地	数量(kg)	金額(税込)	平均単価
しろさけ	宮 城	50.00	14,700	294
	東 京	3,800.00	2,652,176	698
	神奈川	498.00	490,975	986
	愛 知	510.00	359,778	705
	三 重	472.00	317,184	672
- - - 合 計 - - -		6,296.52	4,419,369	702
ぎんざけ	静 岡	2,174.00	1,741,946	801
	千 葉	432.00	336,336	779
	東 京	10,370.00	6,853,552	661
	愛 知	2,062.00	1,669,710	810
	三 重	12,633.00	7,875,431	623
	京 都	6,100.00	4,380,337	718
- - - 合 計 - - -		33,771.00	22,857,312	677
べにざけ	東 京	62.68	52,903	844
	三 重	68.04	57,153	840
- - - 合 計 - - -		130.72	110,056	842
ますのすけ	東 京	73.00	147,840	2,025
	愛 知	10.00	7,874	787
- - - 合 計 - - -		83.00	155,714	1,876
その他さけ	静 岡	28.98	34,517	1,191
	東 京	644.00	958,334	1,488
	愛 知	18.00	21,420	1,190
	三 重	290.00	222,594	768
- - - 合 計 - - -		980.98	1,236,865	1,261
ます	静 岡	108.50	155,708	1,435
	東 京	3,058.00	2,617,953	856
	愛 知	1,500.00	1,588,169	1,059
	三 重	395.00	256,563	650
- - - 合 計 - - -		5,061.50	4,618,393	912
その他ます	静 岡	9.80	15,728	1,605
	東 京	2,450.00	2,608,296	1,065
	愛 知	60.00	93,868	1,564
	三 重	1,690.00	2,061,350	1,220
- - - 合 計 - - -		4,209.80	4,779,242	1,135
まいわし	宮 城	4.00	2,940	735
	千 葉	209.30	143,390	685

冷凍

品名	産地	数量(kg)	金額(税込)	平均単価
まいわし	東京	566.00	151,848	268
- - - 合計	- - -	779.30	298,178	383
その他いわし	愛知	80.00	47,460	593
- - - 合計	- - -	80.00	47,460	593
しらす	静岡	123.50	310,640	2,515
- - - 合計	- - -	123.50	310,640	2,515
にしん	東京	42.00	13,224	315
- - - 合計	- - -	42.00	13,224	315
あじ	静岡	4,139.30	1,135,944	274
	千葉	24.00	12,096	504
	東京	4,279.00	1,699,192	397
	愛知	1,780.00	773,628	435
	三重	112.00	45,192	404
- - - 合計	- - -	10,334.30	3,666,052	355
さば	静岡	2,437.76	975,192	400
	青森	1.00	4,410	4,410
	宮城	200.00	114,240	571
	千葉	4,608.00	1,787,308	388
	東京	21,238.60	10,015,360	472
	愛知	23.00	28,885	1,256
	三重	4,980.00	2,992,072	601
	兵庫	9.60	1,512	158
- - - 合計	- - -	33,497.96	15,918,979	475
ぶり	静岡	110.71	75,555	682
	東京	3,028.80	2,081,221	687
	石川	674.30	525,190	779
	愛知	144.80	49,140	339
	三重	48.00	35,700	744
	鳥取	681.40	121,629	178
	島根	2,097.90	360,175	172
	広島	1.20	1,023	853
	長崎	1,030.00	665,906	647
- - - 合計	- - -	7,817.11	3,915,539	501
ひらめ	大阪	20.00	16,800	840
- - - 合計	- - -	20.00	16,800	840

冷凍

品名	産地	数量(kg)	金額(税込)	平均単価
その他かれい	静 岡	110.81	262,095	2,365
	東 京	9,237.50	5,539,864	600
	愛 知	4,642.00	2,611,325	563
	三 重	5,434.00	4,224,402	777
	兵 庫	749.40	952,454	1,271
- - - 合 計	- - -	20,173.71	13,590,140	674
たら	神奈川	36.00	34,880	969
	愛 知	190.00	129,668	682
- - - 合 計	- - -	226.00	164,548	728
すけそうたら	東 京	6.00	7,167	1,195
- - - 合 計	- - -	6.00	7,167	1,195
メルルーサ	静 岡	78.00	184,067	2,360
	東 京	939.00	768,754	819
	愛 知	310.00	290,010	936
	三 重	90.00	55,020	611
- - - 合 計	- - -	1,417.00	1,297,851	916
その他たら	静 岡	52.52	56,978	1,085
	東 京	7,568.20	3,517,279	465
	愛 知	1,306.00	699,575	536
- - - 合 計	- - -	8,926.72	4,273,832	479
ぎんだら	静 岡	14.10	43,180	3,062
	福 島	5,511.24	10,219,998	1,854
	東 京	1,723.68	3,388,250	1,966
	愛 知	544.00	1,058,400	1,946
	三 重	272.16	556,767	2,046
- - - 合 計	- - -	8,065.18	15,266,595	1,893
れんこだい	埼 玉	440.00	280,874	638
	東 京	220.00	149,624	680
	長 崎	9.60	11,970	1,247
- - - 合 計	- - -	669.60	442,468	661
その他たい	静 岡	354.35	233,188	658
	千 葉	24.00	23,940	998
	東 京	172.00	130,830	761
- - - 合 計	- - -	550.35	387,958	705

冷凍

品名	産地	数量(kg)	金額(税込)	平均単価
さわら	静 岡	262.62	505,462	1,925
	東 京	8,103.00	5,566,542	687
	愛 知	780.00	542,101	695
	三 重	897.60	467,376	521
	- - - 合 計 - - -	10,043.22	7,081,481	705
めぬけ	静 岡	78.57	111,011	1,413
	千 葉	8.00	6,720	840
	東 京	2,340.00	1,564,528	669
	神奈川	210.00	247,285	1,178
	愛 知	1,708.00	1,244,354	729
	三 重	1,383.00	835,684	604
- - - 合 計 - - -	5,727.57	4,009,582	700	
めばる	東 京	100.00	86,940	869
	- - - 合 計 - - -	100.00	86,940	869
いぼたい	静 岡	3.40	3,320	976
	宮 城	110.00	90,090	819
	東 京	457.76	309,347	676
	愛 知	844.00	497,694	590
	- - - 合 計 - - -	1,415.16	900,451	636
あなご	静 岡	223.20	785,610	3,520
	青 森	16.00	47,250	2,953
	宮 城	28.80	61,992	2,153
	東 京	258.00	592,406	2,296
	愛 知	33.50	83,737	2,500
	大 阪	292.00	727,020	2,490
	島 根	20.16	68,040	3,375
	- - - 合 計 - - -	871.66	2,366,055	2,714
ほっけ	北海道	9,640.00	1,708,650	177
	千 葉	8.00	3,360	420
	東 京	503.00	316,670	630
	愛 知	7,412.00	1,440,110	194
	- - - 合 計 - - -	17,563.00	3,468,790	198
あんこう	山 口	30.00	23,938	798
	- - - 合 計 - - -	30.00	23,938	798
あまだい	東 京	90.00	100,270	1,114

冷凍

品名	産地	数量(kg)	金額(税込)	平均単価
- - - 合計	- - -	90.00	100,270	1,114
きんめだい	宮城	590.00	842,098	1,427
	東京	1,820.00	1,601,627	880
- - - 合計	- - -	2,410.00	2,443,725	1,014
いとよりだい	東京	10.00	10,500	1,050
	愛知	6.00	7,874	1,312
- - - 合計	- - -	16.00	18,374	1,148
さより	愛知	42.00	136,080	3,240
- - - 合計	- - -	42.00	136,080	3,240
むつ	東京	244.00	570,672	2,339
	愛知	110.00	265,124	2,410
- - - 合計	- - -	354.00	835,796	2,361
その他ふぐ	山口	40.00	42,000	1,050
- - - 合計	- - -	40.00	42,000	1,050
さんま	静岡	48.10	60,099	1,249
	北海道	1,016.00	265,273	261
	宮城	1,419.30	412,608	291
	東京	654.00	216,004	330
	愛知	230.40	279,720	1,214
- - - 合計	- - -	3,367.80	1,233,704	366
にぎす	愛知	108.00	109,872	1,017
- - - 合計	- - -	108.00	109,872	1,017
しいら	東京	10.00	6,824	682
	神奈川	24.00	20,912	871
	長崎	220.00	133,980	609
- - - 合計	- - -	254.00	161,716	637
たちうお	東京	1,698.00	1,004,364	591
	愛知	160.00	84,259	527
	三重	690.00	308,276	447
	広島	1.20	1,023	853

冷凍

品名	産地	数量(kg)	金額(税込)	平均単価
- - - 合計	- - -	2,549.20	1,397,922	548
その他魚類	東 京	4,934.80	4,365,189	885
	愛 知	3,101.00	2,071,960	668
	三 重	1,526.00	1,231,757	807
	大 阪	24.00	45,360	1,890
	兵 庫	40.00	29,400	735
	鳥 取	1,622.00	1,154,622	712
	山 口	178.30	174,402	978
	徳 島	41.00	79,590	1,941
	香 川	16.00	7,728	483
- - - 合計	- - -	11,483.10	9,160,008	798
雑魚	東 京	929.00	582,278	627
	愛 知	71.00	83,894	1,182
	福 岡	10.00	16,380	1,638
- - - 合計	- - -	1,010.00	682,552	676
うなぎ	静 岡	2,770.30	15,137,075	5,464
	茨 城	20.00	52,500	2,625
	東 京	1,162.80	3,838,274	3,301
	愛 知	20.00	78,750	3,938
	三 重	120.00	705,600	5,880
	大 阪	72.00	222,600	3,092
	広 島	10.00	58,800	5,880
- - - 合計	- - -	4,175.10	20,093,599	4,813
あゆ	東 京	100.00	171,150	1,712
	- - - 合計	- - -	171,150	1,712
わかさぎ	東 京	2,025.00	646,464	319
	- - - 合計	- - -	646,464	319
ブラックタイガー	静 岡	188.00	304,629	1,620
	千 葉	2,488.00	2,661,744	1,070
	東 京	9,367.00	8,521,066	910
	福 井	194.40	288,854	1,486
	岐 阜	2,055.20	1,613,312	785
	愛 知	3,623.04	3,819,915	1,054
	三 重	94.00	101,552	1,080
	兵 庫	24.00	10,080	420
- - - 合計	- - -	18,033.64	17,321,152	960

冷凍

品名	産地	数量(kg)	金額(税込)	平均単価
その他くるまえば	東京	303.00	648,584	2,141
	愛知	1,038.60	1,742,125	1,677
	三重	39.00	91,108	2,336
	- - - 合計 - - -	1,380.60	2,481,817	1,798
あまえば	東京	3,933.50	3,899,714	991
	愛知	1,027.20	800,100	779
	三重	263.00	667,682	2,539
	大阪	126.00	218,283	1,732
	兵庫	671.30	2,149,032	3,201
	福岡	24.00	60,270	2,511
- - - 合計 - - -	6,045.00	7,795,081	1,290	
こえび	静岡	157.20	587,362	3,736
	栃木	190.00	369,068	1,942
	愛知	40.00	18,480	462
- - - 合計 - - -	387.20	974,910	2,518	
いせえば	静岡	90.00	345,870	3,843
	東京	100.14	303,890	3,035
	愛知	125.00	469,452	3,756
	三重	260.00	741,510	2,852
	大阪	40.00	96,600	2,415
- - - 合計 - - -	615.14	1,957,322	3,182	
その他えば	静岡	548.00	1,519,240	2,772
	北海道	185.00	234,104	1,265
	千葉	2,821.80	4,026,596	1,427
	東京	35,427.10	40,553,686	1,145
	岐阜	1,947.15	2,995,295	1,538
	愛知	14,747.35	33,781,263	2,291
	三重	8,899.60	11,535,260	1,296
	大阪	2,792.00	4,361,276	1,562
	兵庫	4.00	12,600	3,150
	鳥取	7.20	4,536	630
	徳島	10.00	37,800	3,780
	福岡	4.00	14,280	3,570
- - - 合計 - - -	67,393.20	99,075,936	1,470	
たらばがに	北海道	203.80	371,698	1,824
	茨城	71.20	229,320	3,221
	東京	504.35	1,487,077	2,949
	愛知	31.00	111,510	3,597
	大阪	7,203.19	20,369,072	2,828
	福岡	600.60	1,994,474	3,321

冷凍

品名	産地	数量(kg)	金額(税込)	平均単価
- - - 合計	- - -	8,614.14	24,563,151	2,851
ずわいがに	静 岡	320.30	571,133	1,783
	北海道	246.00	532,980	2,167
	青 森	764.00	1,834,874	2,402
	岩 手	120.00	315,000	2,625
	宮 城	60.00	214,200	3,570
	茨 城	121.60	297,612	2,447
	東 京	21,199.50	45,378,531	2,141
	福 井	120.00	245,700	2,048
	愛 知	6,208.50	9,059,832	1,459
	三 重	464.00	871,230	1,878
	大 阪	13,896.00	22,301,776	1,605
	兵 庫	35.00	59,220	1,692
	鳥 取	2,462.50	4,909,121	1,994
	島 根	2,198.00	4,832,898	2,199
福 岡	2,197.60	4,749,566	2,161	
- - - 合計	- - -	50,413.00	96,173,673	1,908
けがに	東 京	128.00	342,720	2,678
- - - 合計	- - -	128.00	342,720	2,678
わたりがに	東 京	32.00	23,938	748
	愛 知	6,737.00	3,734,634	554
	その他	990.00	315,907	319
- - - 合計	- - -	7,759.00	4,074,479	525
その他かに	静 岡	6.00	17,010	2,835
	東 京	798.60	1,216,262	1,523
	愛 知	84.00	145,530	1,733
	鳥 取	14.40	9,072	630
- - - 合計	- - -	903.00	1,387,874	1,537
こういか	静 岡	1,010.00	1,718,534	1,702
	東 京	2,884.70	4,627,776	1,604
	岐 阜	15.00	7,874	525
	愛 知	112.00	277,868	2,481
	三 重	80.00	79,796	997
	大 阪	20.00	21,000	1,050
	徳 島	128.00	174,300	1,362
- - - 合計	- - -	4,249.70	6,907,148	1,625
あおりいか	静 岡	3.00	2,677	892
	東 京	414.00	514,726	1,243

冷凍

品名	産地	数量(kg)	金額(税込)	平均単価
- - - 合計	- - -	417.00	517,403	1,241
やりいか	静 岡	390.00	269,040	690
	茨 城	48.00	38,901	810
	東 京	15.20	26,208	1,724
	愛 知	70.80	110,628	1,563
	三 重	10.00	8,084	808
	大 阪	670.00	802,092	1,197
	兵 庫	4.00	4,200	1,050
	福 岡	119.00	186,370	1,566
- - - 合計	- - -	1,327.00	1,445,523	1,089
その他やりいか	東 京	110.00	63,524	577
	大 阪	100.00	52,500	525
- - - 合計	- - -	210.00	116,024	552
するめいか	静 岡	164.00	68,354	417
	北海道	7,510.50	2,007,808	267
	青 森	631.00	248,530	394
	茨 城	4,146.00	3,735,538	901
	千 葉	10,770.00	4,434,670	412
	東 京	1,978.50	914,988	462
	神奈川	971.50	1,311,041	1,350
	新 潟	135.00	156,868	1,162
	愛 知	950.00	1,446,374	1,522
	三 重	20.00	11,864	593
- - - 合計	- - -	27,276.50	14,336,035	526
あかいか	千 葉	2,140.00	1,458,856	682
	東 京	230.00	98,700	429
	大 阪	140.00	51,974	371
- - - 合計	- - -	2,510.00	1,609,530	641
その他いか	静 岡	31.79	39,157	1,232
	北海道	160.00	176,394	1,102
	青 森	2,499.50	1,393,498	558
	秋 田	60.00	170,100	2,835
	千 葉	2,835.60	1,591,726	561
	東 京	493.00	425,299	863
	石 川	5,112.00	2,019,563	395
	愛 知	22.00	16,506	750
	三 重	265.00	108,707	410
	大 阪	145.00	322,874	2,227
	徳 島	294.00	372,078	1,266
沖 縄	1,938.60	2,867,803	1,479	

冷凍

品名	産地	数量(kg)	金額(税込)	平均単価
- - - 合計	- - -	13,856.49	9,503,705	686
まだこ	静岡	1,072.20	1,905,963	1,778
	茨城	351.00	737,100	2,100
	東京	191.00	252,470	1,322
	岐阜	30.00	42,522	1,417
	大阪	430.00	426,930	993
	徳島	228.00	286,776	1,258
- - - 合計	- - -	2,302.20	3,651,761	1,586
いいだこ	静岡	75.00	66,926	892
	東京	36.00	18,144	504
- - - 合計	- - -	111.00	85,070	766
くじら	東京	86.90	253,680	2,919
- - - 合計	- - -	86.90	253,680	2,919
ばい	東京	190.00	350,694	1,846
- - - 合計	- - -	190.00	350,694	1,846
その他いがい	東京	100.00	65,098	651
- - - 合計	- - -	100.00	65,098	651
ほたてがい	静岡	180.00	371,904	2,066
	青森	72.00	162,960	2,263
	千葉	30.00	48,824	1,627
	東京	3,891.00	6,069,384	1,560
	愛知	7,250.00	8,418,681	1,161
	大阪	160.00	269,318	1,683
	広島	4.00	6,300	1,575
- - - 合計	- - -	11,587.00	15,347,371	1,325
かき	静岡	24.00	46,620	1,943
	千葉	10.00	10,500	1,050
	東京	130.00	115,078	885
	愛知	87.00	504,836	5,803
	三重	400.00	362,034	905
	広島	951.20	905,804	952
	愛媛	25.60	33,600	1,313
- - - 合計	- - -	1,627.80	1,978,472	1,215
ばかがい	東京	90.00	167,468	1,861

冷凍

品名	産地	数量(kg)	金額(税込)	平均単価
ばかがい	その他	16,269.60	19,278,184	1,185
- - - 合計	- - -	16,359.60	19,445,652	1,189
あさり	千葉	270.00	167,784	621
	東京	6,080.00	1,745,826	287
	愛知	500.00	239,702	479
	その他	5,800.00	1,867,824	322
- - - 合計	- - -	12,650.00	4,021,136	318
その他二枚貝	静岡	50.00	273,000	5,460
	東京	208.00	514,814	2,475
	愛知	50.00	39,374	787
- - - 合計	- - -	308.00	827,188	2,686
もずく	愛知	156.00	139,230	893
	沖縄	180.00	52,500	292
- - - 合計	- - -	336.00	191,730	571
その他食品	静岡	253.00	241,019	953
	愛知	185.00	186,160	1,006
- - - 合計	- - -	438.00	427,179	975
冷凍	合計	790,334.01	831,784,651	1,052

塩蔵加工

品名	産地	数量(kg)	金額(税込)	平均単価
かずのこ	北海道	1,113.84	3,442,629	3,091
	青森	2.40	13,860	5,775
	東京	7.80	63,314	8,117
	神奈川	471.20	1,306,828	2,773
	新潟	2.70	2,967	1,099
	富山	18.00	45,360	2,520
	岐阜	3.60	33,074	9,187
	愛知	144.00	130,875	909
	兵庫	2.40	45,990	19,163
- - - 合計 - - -		1,765.94	5,084,897	2,879
すじこ	北海道	538.00	1,852,718	3,444
	青森	144.00	211,994	1,472
	宮城	507.60	1,567,214	3,087
	秋田	98.20	336,336	3,425
	福島	18.60	61,424	3,302
	千葉	6.00	11,024	1,837
	東京	193.80	794,008	4,097
	愛知	6.00	20,790	3,465
	- - - 合計 - - -		1,512.20	4,855,508
いくら	北海道	721.40	6,173,516	8,558
	青森	79.20	1,741,320	21,986
	岩手	21.60	117,936	5,460
	千葉	80.00	84,000	1,050
	東京	2,451.40	31,639,122	12,907
	大阪	19.20	208,530	10,861
	山口	24.00	29,610	1,234
	福岡	2,559.60	2,591,119	1,012
	- - - 合計 - - -		5,956.40	42,585,153
たらこ	北海道	333.50	521,744	1,564
	秋田	12.00	10,867	906
	東京	338.00	407,400	1,205
	新潟	16.56	22,458	1,356
	愛知	74.00	121,800	1,646
	大阪	270.00	401,624	1,487
	福岡	726.00	1,643,556	2,264
	- - - 合計 - - -		1,770.06	3,129,449
その他魚卵	静岡	52.00	312,164	6,003
	千葉	94.00	347,548	3,697
	東京	88.29	205,665	2,329
	神奈川	36.68	277,620	7,569
	石川	0.75	42,000	56,000
	愛知	1.03	6,288	6,105

塩蔵加工

品名	産地	数量(kg)	金額(税込)	平均単価
その他魚卵	兵庫	51.00	212,624	4,169
	大分	12.00	6,300	525
	- - - 合計 - - -	335.75	1,410,209	4,200
白子	北海道	2,228.70	829,678	372
	宮城	814.00	1,155,251	1,419
	秋田	140.00	45,148	322
	東京	25.00	29,143	1,166
	愛知	7.00	11,024	1,575
- - - 合計 - - -	3,214.70	2,070,244	644	
塩さけ	静岡	2,550.46	2,210,571	867
	北海道	5,877.50	4,321,809	735
	宮城	854.00	654,515	766
	茨城	80.00	66,864	836
	千葉	20,535.00	15,787,739	769
	東京	36,576.50	25,816,269	706
	愛知	7,816.00	5,768,112	738
	大阪	81.50	64,412	790
- - - 合計 - - -	74,370.96	54,690,291	735	
塩ます	北海道	197.20	321,762	1,632
	千葉	40.00	37,800	945
- - - 合計 - - -	237.20	359,562	1,516	
塩さば	静岡	24.55	36,005	1,467
	青森	21.00	18,900	900
	千葉	10,030.20	7,079,190	706
	東京	612.76	1,737,620	2,836
	愛知	225.00	160,650	714
	山口	427.68	687,392	1,607
	福岡	183.60	2,494,378	13,586
- - - 合計 - - -	11,524.79	12,214,135	1,060	
塩さんま	北海道	20,107.80	10,532,114	524
	愛知	4.00	59,430	14,858
- - - 合計 - - -	20,111.80	10,591,544	527	
塩辛	静岡	4,800.40	4,374,470	911
	北海道	1,145.20	1,593,094	1,391
	青森	56.00	50,190	896
	宮城	1,252.80	1,341,996	1,071
	茨城	10.00	26,670	2,667
	東京	526.60	350,308	665
	神奈川	182.80	503,702	2,755

塩蔵加工

品名	産地	数量(kg)	金額(税込)	平均単価
塩辛	新 潟	20.40	27,861	1,366
	兵 庫	12.00	15,120	1,260
	- - - 合 計 - - -	8,006.20	8,283,411	1,035
開干	静 岡	71,752.77	40,653,581	567
	北 海 道	108.50	122,240	1,127
	青 森	20.00	156,554	7,828
	福 島	257.00	406,456	1,582
	茨 城	8,328.40	5,964,277	716
	千 葉	1,582.00	1,265,923	800
	東 京	628.00	648,290	1,032
	神 奈 川	40.80	103,740	2,543
	愛 知	104.80	37,245	355
	三 重	145.00	98,538	680
	山 口	930.40	1,042,768	1,121
	福 岡	4.00	9,660	2,415
	佐 賀	2,506.80	1,638,620	654
- - - 合 計 - - -	86,408.47	52,147,892	604	
燻製	東 京	284.82	550,656	1,933
	愛 知	670.00	1,178,620	1,759
	大 阪	248.00	209,790	846
- - - 合 計 - - -	1,202.82	1,939,066	1,612	
塩干	静 岡	1,234.20	2,772,083	2,246
	北 海 道	3,606.00	5,772,953	1,601
	青 森	5,095.80	4,404,082	864
	岩 手	34.40	92,675	2,694
	宮 城	4,202.60	3,225,469	767
	山 形	66.20	66,246	1,001
	茨 城	82.80	114,864	1,387
	千 葉	304.40	1,928,618	6,336
	東 京	2,790.90	2,358,665	845
	富 山	54.00	72,920	1,350
	石 川	173.60	222,494	1,282
	愛 知	2,229.00	2,827,355	1,268
	三 重	318.40	438,360	1,377
	大 阪	156.00	268,376	1,720
	兵 庫	64.00	73,920	1,155
	鳥 取	15.60	14,742	945
	島 根	220.00	247,168	1,123
	広 島	36.00	42,210	1,173
	山 口	39.60	26,554	671
	徳 島	46.40	47,628	1,026
香 川	2.00	14,174	7,087	
愛 媛	133.20	131,984	991	
高 知	10.00	15,224	1,522	
福 岡	115.00	130,723	1,137	

塩蔵加工

品名	産地	数量(kg)	金額(税込)	平均単価
- - -	合計 - - -	21,030.10	25,309,487	1,203
素干	静岡	358.73	1,286,293	3,586
	北海道	2,006.20	729,293	364
	宮城	5.00	17,795	3,559
	茨城	2,072.00	983,509	475
	千葉	14.00	10,290	735
	東京	4,114.60	3,327,264	809
	神奈川	7.20	9,450	1,313
	福井	14.00	19,108	1,365
	愛知	340.80	261,436	767
	三重	6.00	4,094	682
	大阪	1,668.40	1,234,272	740
	山口	423.00	340,196	804
	大分	282.00	288,120	1,022
	- - -	合計 - - -	11,311.93	8,511,120
丸干	北海道	28.00	29,610	1,058
	青森	149.60	109,998	735
	岩手	7.20	6,804	945
	宮城	2.00	3,570	1,785
	千葉	5,263.10	2,356,584	448
	東京	464.56	286,387	616
	愛知	89.60	70,560	788
	三重	66.00	27,612	418
	山口	112.00	82,110	733
	大分	195.96	244,310	1,247
- - -	合計 - - -	6,378.02	3,217,545	504
煮干	静岡	32,210.10	44,807,061	1,391
	青森	1,407.84	3,213,977	2,283
	宮城	1.00	3,570	3,570
	茨城	17.00	12,492	735
	千葉	2,384.90	2,364,080	991
	東京	1,536.40	1,697,480	1,105
	神奈川	10.00	23,100	2,310
	愛知	895.90	1,404,486	1,568
	三重	2,424.20	2,785,640	1,149
	大阪	52.00	77,279	1,486
	兵庫	48.00	15,120	315
	広島	770.10	1,198,315	1,556
	香川	810.50	1,114,312	1,375
	愛媛	76.20	354,372	4,651
	福岡	611.24	893,130	1,461
	佐賀	2.00	15,224	7,612
- - -	合計 - - -	43,257.38	59,979,638	1,387

塩蔵加工

品名	産地	数量(kg)	金額(税込)	平均単価
揚物	静 岡	21,595.86	7,549,189	350
	岩 手	2,096.00	833,281	398
	宮 城	8,932.60	6,825,658	764
	福 島	16.00	11,084	693
	東 京	3,127.00	1,864,883	596
	神奈川	22.80	29,701	1,303
	新 潟	3,258.00	2,088,000	641
	石 川	2,813.00	1,754,764	624
	岐 阜	41.70	45,733	1,097
	愛 知	14,152.20	24,439,520	1,727
	三 重	398.00	94,614	238
	京 都	5,769.40	3,886,637	674
	大 阪	0.75	2,362	3,149
	兵 庫	514.00	285,462	555
	岡 山	847.20	574,279	678
長 崎	414.70	396,152	955	
- - - 合 計 - - -		63,999.21	50,681,319	792
はんぺん	静 岡	12,216.50	4,994,412	409
	東 京	696.64	510,456	733
	新 潟	337.00	218,926	650
	愛 知	813.30	488,945	601
- - - 合 計 - - -		14,063.44	6,212,739	442
練製品	静 岡	21,164.80	25,288,061	1,195
	北海道	244.20	275,266	1,127
	岩 手	10.00	7,034	703
	宮 城	3,721.70	2,337,895	628
	秋 田	98.60	212,288	2,153
	群 馬	24.00	63,000	2,625
	東 京	16,359.20	10,309,649	630
	神奈川	1,260.70	1,162,451	922
	新 潟	11,711.70	5,163,491	441
	石 川	4,372.00	3,742,075	856
	愛 知	21,252.50	13,985,152	658
	三 重	744.00	574,455	772
	京 都	13.00	20,472	1,575
	大 阪	100.00	366,236	3,662
	兵 庫	4,098.00	1,624,464	396
	島 根	84.00	48,496	577
	岡 山	113.00	118,135	1,045
	広 島	520.00	662,340	1,274
山 口	51.84	26,308	507	
- - - 合 計 - - -		85,943.24	65,987,268	768
湯煮品	静 岡	11,615.00	12,483,597	1,075
	北海道	199.50	163,429	819
	茨 城	25.80	132,930	5,152
	東 京	6.40	15,456	2,415

塩蔵加工

品名	産地	数量(kg)	金額(税込)	平均単価
湯煮品	愛知	2,606.00	2,552,437	979
	大阪	44.00	20,370	463
	兵庫	792.00	523,320	661
	香川	504.00	446,040	885
	- - - 合計 - - -	15,792.70	16,337,579	1,035
粕漬け	静岡	1,594.55	3,129,633	1,963
	東京	693.24	766,988	1,106
	大阪	25.00	22,806	912
	- - - 合計 - - -	2,312.79	3,919,427	1,695
糀漬け	静岡	16,896.46	13,818,265	818
	- - - 合計 - - -	16,896.46	13,818,265	818
味付品	静岡	71.96	129,277	1,797
	北海道	68.64	93,240	1,358
	青森	1,690.40	2,196,844	1,300
	宮城	1,775.33	1,683,115	948
	茨城	303.46	524,330	1,728
	東京	86.40	26,460	306
	新潟	62.10	64,440	1,038
	愛知	4.00	17,640	4,410
	三重	240.48	150,504	626
	大阪	297.00	41,107	138
	広島	55.12	23,982	435
	山口	4,176.00	367,854	88
	福岡	139.50	189,341	1,357
	熊本	641.28	299,376	467
	- - - 合計 - - -	9,611.67	5,807,510	604
	調味漬品	静岡	8,740.42	7,186,797
北海道		531.00	833,015	1,569
青森		4,217.69	919,478	218
宮城		273.00	164,797	604
東京		221.20	241,150	1,090
新潟		187.32	223,406	1,193
福井		15.00	88,200	5,880
山梨		27.00	12,662	469
京都		12.00	24,148	2,012
大阪		30.00	18,900	630
兵庫		74.40	150,360	2,021
広島		14.20	6,141	432
山口		38.40	25,200	656
- - - 合計 - - -		14,381.63	9,894,254	688
鰻加工品	静岡	971.98	5,102,686	5,250

塩蔵加工

品名	産地	数量(kg)	金額(税込)	平均単価
鰻加工品	東京	630.00	2,615,550	4,152
	愛知	156.53	762,408	4,871
	大阪	750.00	2,611,350	3,482
	- - - 合計 - - -	2,508.51	11,091,994	4,422
乾節	千葉	21.00	22,680	1,080
	東京	76.32	70,306	921
	石川	7.20	3,780	525
	愛知	440.00	592,746	1,347
	三重	12.00	15,750	1,313
- - - 合計 - - -	556.52	705,262	1,267	
みりん干し	静岡	2,257.36	1,508,479	668
	宮城	880.10	826,586	939
	茨城	882.00	332,732	377
	千葉	806.84	656,794	814
	東京	2,218.40	1,209,164	545
	愛知	115.20	139,104	1,208
	三重	174.40	120,372	690
	山口	1,088.76	1,385,391	1,272
	福岡	28.80	57,960	2,013
- - - 合計 - - -	8,451.86	6,236,582	738	
サラダ	静岡	1,175.40	1,667,558	1,419
	千葉	23.00	18,480	803
	東京	136.80	172,620	1,262
	神奈川	3.60	6,614	1,837
	新潟	107.76	103,627	962
	石川	130.00	173,460	1,334
	愛知	23.00	21,712	944
	熊本	24.00	17,640	735
- - - 合計 - - -	1,623.56	2,181,711	1,344	
珍味	静岡	446.40	659,520	1,477
	北海道	497.20	574,826	1,156
	青森	344.00	612,482	1,780
	宮城	54.40	55,938	1,028
	福島	138.60	1,038,230	7,491
	茨城	1,118.50	1,331,648	1,191
	埼玉	523.20	841,407	1,608
	東京	1,895.50	2,720,141	1,435
	神奈川	200.00	179,340	897
	新潟	819.68	876,303	1,069
	石川	39.20	66,612	1,699
	山梨	50.80	391,372	7,704
	長野	72.00	185,220	2,573
愛知	1,361.80	1,624,611	1,193	

塩蔵加工

品名	産地	数量(kg)	金額(税込)	平均単価
珍味	三 重	79.20	240,534	3,037
	大 阪	2,223.12	2,566,254	1,154
	兵 庫	556.80	666,622	1,197
	島 根	440.40	1,576,301	3,579
	広 島	1,505.40	681,465	453
	山 口	396.00	130,966	331
	愛 媛	7.80	70,560	9,046
	熊 本	214.00	116,551	545
- - - 合 計 - - -		12,984.00	17,206,903	1,325
調味加工品	静 岡	1,322.85	1,403,738	1,061
	北 海 道	1,753.80	1,487,716	848
	宮 城	59.16	68,491	1,158
	秋 田	27.20	43,890	1,614
	千 葉	38.00	28,560	752
	東 京	3,076.06	3,984,328	1,295
	神 奈 川	386.96	599,902	1,550
	新 潟	840.36	750,585	893
	富 山	6.30	23,624	3,750
	福 井	20.00	19,948	997
	岐 阜	40.00	74,340	1,859
	愛 知	6,266.54	7,439,692	1,187
	三 重	24,946.00	2,323,450	93
	滋 賀	313.60	317,028	1,011
	大 阪	1,178.33	2,065,071	1,753
	兵 庫	819.24	717,162	875
	鳥 取	8.00	8,400	1,050
	広 島	1,539.00	1,441,356	937
	山 口	862.50	205,411	238
	愛 媛	44.40	53,424	1,203
熊 本	1,313.00	201,378	153	
大 分	643.80	636,256	988	
- - - 合 計 - - -		45,505.10	23,893,750	525
その他加工品	静 岡	4,499.66	3,607,862	802
	北 海 道	8.00	7,350	919
	青 森	21.80	80,422	3,689
	岩 手	124.80	262,080	2,100
	宮 城	384.40	294,260	766
	福 島	50.00	35,437	709
	茨 城	351.20	1,818,690	5,179
	千 葉	20.00	13,230	662
	東 京	4,578.90	4,346,948	949
	神 奈 川	50.00	48,433	969
	新 潟	117.96	106,390	902
	岐 阜	84.40	78,840	934
	愛 知	812.40	335,562	413
	三 重	2,412.00	1,850,718	767
	滋 賀	8.00	10,730	1,341
大 阪	672.00	953,820	1,419	

塩蔵加工

品名	産地	数量(kg)	金額(税込)	平均単価
その他加工品	兵庫	418.20	839,212	2,007
	島根	1,186.40	942,939	795
	広島	391.00	380,834	974
	愛媛	108.00	115,100	1,066
	福岡	332.00	409,332	1,233
- - - 合計	- - -	16,631.12	16,538,189	994
魚卵加工品	北海道	12.00	10,080	840
	千葉	242.00	282,450	1,167
	東京	468.20	644,490	1,377
	愛知	793.20	1,104,222	1,392
	大阪	554.00	760,934	1,374
	山口	90.00	232,260	2,581
	福岡	6,083.40	10,185,372	1,674
- - - 合計	- - -	8,242.80	13,219,808	1,604
鳥卵加工	静岡	3,790.20	2,882,704	761
	埼玉	80.00	130,198	1,627
	千葉	11.00	45,543	4,140
	神奈川	785.10	502,940	641
	新潟	7,452.90	4,017,244	539
	愛知	10.00	6,720	672
	京都	22.00	16,170	735
	大阪	6.00	3,150	525
- - - 合計	- - -	12,157.20	7,604,669	626
ワイ	静岡	12.00	11,340	945
	東京	1,162.00	581,018	500
	香川	70.00	44,100	630
- - - 合計	- - -	1,244.00	636,458	512
ギョウザ	静岡	8,753.30	8,574,040	980
	群馬	168.00	90,908	541
	千葉	438.80	184,175	420
	東京	1,633.44	270,482	166
	神奈川	3,340.40	956,193	286
	福井	4,369.20	923,930	211
	三重	340.30	209,101	614
	大阪	280.80	173,338	617
- - - 合計	- - -	19,324.24	11,382,167	589
惣菜	静岡	14,690.00	8,749,541	596
	北海道	73.20	119,910	1,638
	宮城	85.60	40,130	469
	山形	141.00	132,767	942
	茨城	3,582.80	950,350	265

塩蔵加工

品名	産地	数量(kg)	金額(税込)	平均単価
惣菜	栃 木	34.00	32,550	957
	群 馬	106.00	71,190	672
	埼 玉	9.60	16,128	1,680
	千 葉	718.00	525,645	732
	東 京	1,593.60	1,179,310	740
	神奈川	19,397.00	5,376,194	277
	新 潟	2,284.02	2,417,802	1,059
	富 山	495.00	265,774	537
	石 川	32.10	40,382	1,258
	福 井	3,679.10	1,979,581	538
	岐 阜	3,838.00	2,361,808	615
	愛 知	2,272.04	1,473,605	649
	三 重	608.90	308,997	507
	京 都	4,710.60	2,940,112	624
	大 阪	4,366.60	1,745,624	400
	兵 庫	1,490.40	869,160	583
	奈 良	81.00	84,901	1,048
	和歌山	303.00	95,141	314
	鳥 取	2,480.00	1,497,888	604
	島 根	296.50	184,986	624
	岡 山	24.00	24,721	1,030
	広 島	330.40	290,634	880
	山 口	154.00	347,508	2,257
徳 島	30.00	16,800	560	
香 川	14.00	18,824	1,345	
福 岡	211.20	84,672	401	
長 崎	30.00	47,248	1,575	
熊 本	207.00	126,069	609	
- - - 合 計 - - -		68,368.66	34,415,952	503
デザート	静 岡	787.20	701,946	892
	茨 城	296.80	133,998	451
	栃 木	40.00	34,648	866
	群 馬	78.00	67,200	862
	千 葉	503.00	238,127	473
	神奈川	6.00	1,890	315
	新 潟	40.80	70,244	1,722
	福 井	46.80	25,144	537
	山 梨	27.00	25,987	962
	岐 阜	639.00	499,378	781
	愛 知	3,114.80	1,739,419	558
	三 重	2,872.00	868,316	302
	滋 賀	24.00	23,940	998
	大 阪	1,801.20	810,548	450
	広 島	276.80	117,544	425
- - - 合 計 - - -		10,553.40	5,358,329	508
その他食品	静 岡	12,715.37	7,088,454	557
	北海道	2,026.64	1,940,591	958
	青 森	1,047.40	836,041	798

塩蔵加工

品名	産地	数量(kg)	金額(税込)	平均単価
その他食品	宮城	3,368.00	2,216,662	658
	秋田	42.00	21,734	517
	山形	4.00	13,440	3,360
	福島	75.70	34,670	458
	茨城	30.00	80,850	2,695
	群馬	215.80	301,854	1,399
	埼玉	5.00	8,084	1,617
	千葉	296.40	406,035	1,370
	東京	8,540.27	7,268,597	851
	神奈川	381.94	599,866	1,571
	新潟	5,485.54	3,104,283	566
	石川	138.00	102,898	746
	福井	7,597.80	2,778,102	366
	長野	218.00	231,104	1,060
	岐阜	1,529.04	1,203,916	787
	愛知	9,061.18	5,766,719	636
	三重	2,004.40	1,082,432	540
	大阪	3,501.97	2,949,629	842
	兵庫	147.24	117,158	796
	奈良	119.00	83,916	705
	和歌山	2,463.40	526,933	214
	鳥取	82.00	96,996	1,183
	島根	4,529.00	2,718,692	600
	岡山	258.60	242,165	936
	広島	30.08	142,900	4,751
	山口	144.00	105,840	735
	香川	3,628.00	1,936,340	534
	愛媛	142.10	145,088	1,021
	福岡	97.25	88,567	911
	佐賀	183.00	130,620	714
長崎	310.00	373,526	1,205	
熊本	47.00	39,690	844	
- - - 合計 - - -		70,465.12	44,784,392	636
塩蔵加工	合計	800,011.95	664,293,678	830
総合計		2,927,835.40	2,326,906,363	795