

市場月報

平成
23 11

○ 青果部

- 1 種別取扱高 本月の概要
- 2 種別日別取扱高
- 3 委託・買付別種別取扱高
- 4 県内・県外別種別取扱高
- 5 都道府県別種別取扱高
- 6 品目別取扱数量順位表
- 7 品目別取扱金額順位表
- 8~ 品目産地別取扱高

浜松市中央卸売市場

1 種別取扱高

数量 = kg
金額 = 円(税込)

| 種別 | 本月取扱高 | | | | | 一日平均取扱高 | |
|-----|---------------|--------|---------------|--------|------|------------|------------|
| | 数量 | | 金額 | | 平均単価 | 数量 | 金額 |
| 野菜 | 7,127,534.10 | 64.6 % | 1,199,011,499 | 56.2 % | 168 | 309,892.78 | 52,130,934 |
| 果実 | 3,578,726.66 | 32.4 % | 874,516,952 | 40.9 % | 244 | 155,596.81 | 38,022,476 |
| その他 | 320,261.37 | 3.0 % | 59,763,484 | 2.9 % | 187 | 13,924.41 | 2,598,413 |
| 合計 | 11,026,522.13 | 100 % | 2,133,291,935 | 100 % | 193 | 479,414.00 | 92,751,823 |

| 種別 | 前月取扱高及び対比 | | | |
|-----|---------------|---------|---------------|---------|
| | 数量 | | 金額 | |
| 野菜 | 7,311,676.25 | 97.5 % | 1,573,100,395 | 76.2 % |
| 果実 | 3,054,863.21 | 117.1 % | 807,199,529 | 108.3 % |
| その他 | 279,203.48 | 114.7 % | 50,383,394 | 118.6 % |
| 合計 | 10,645,742.94 | 103.6 % | 2,430,683,318 | 87.8 % |

| 種別 | 前年同期取扱高及び対比 | | | |
|-----|---------------|---------|---------------|---------|
| | 数量 | | 金額 | |
| 野菜 | 7,093,108.37 | 100.5 % | 1,642,230,788 | 73.0 % |
| 果実 | 3,434,485.73 | 104.2 % | 946,887,541 | 92.4 % |
| その他 | 259,850.17 | 123.2 % | 57,544,927 | 103.9 % |
| 合計 | 10,787,444.27 | 102.2 % | 2,646,663,256 | 80.6 % |

本月の概要

- 1 開市日数 23 日
- 2 最高入荷日 11月10日 561,517.12 kg 4 最高売上日 11月24日 112,735,286 円
- 3 最低入荷日 11月30日 299,217.61 kg 5 最低売上日 11月16日 54,003,382 円

編集方法

この市場月報は、浜松市中央卸売市場において、当該月中に取引された生鮮食料品(青果部・水産物部)に関し、卸売業者が浜松市中央卸売市場業務条例等の定めるところにより提出した各種報告書に基づいて作成しました。

- 単位 kg・円(税込)にて表示してあります。
- 平均単価 有効桁において、単純平均値を用いています。
- 産地 原則として、原産地を採用していますが、一部当該出荷者の属する都道府県別(属人主義)による産地表示となっている場合があります。
- 端数処理 単位未満の数値を処理してあるため、合計と一致しない場合があります。
- お問い合わせ 浜松市中央卸売市場 053-427-7406

2 種別日別取扱高

数量 = kg
金額 = 円(税込)

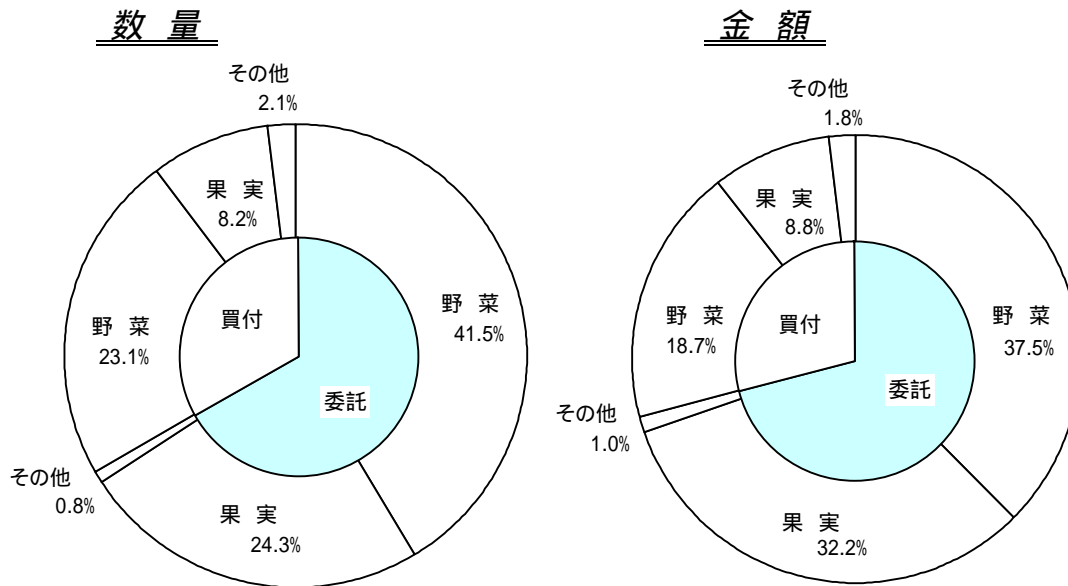
| | | 野菜 | | 果実 | | その他 | |
|--------|----|------------|------------|------------|------------|-----------|-----------|
| 日 | 曜日 | 数量 | 金額 | 数量 | 金額 | 数量 | 金額 |
| 11月1日 | 火 | 369,832.65 | 59,300,948 | 143,014.46 | 31,168,232 | 13,522.98 | 3,086,817 |
| 11月2日 | 水 | 324,742.98 | 56,073,718 | 145,565.46 | 29,210,364 | 13,866.54 | 2,531,775 |
| 11月3日 | 木 | | | | | | |
| 11月4日 | 金 | 330,502.31 | 58,848,619 | 140,483.61 | 31,308,920 | 21,102.97 | 2,892,127 |
| 11月5日 | 土 | 381,349.20 | 66,923,824 | 158,540.01 | 33,156,294 | 13,072.00 | 2,474,248 |
| 11月6日 | 日 | | | | | | |
| 11月7日 | 月 | 324,929.97 | 57,927,001 | 88,166.88 | 22,971,064 | 14,419.13 | 2,251,440 |
| 11月8日 | 火 | 346,102.68 | 65,372,894 | 86,124.54 | 22,427,092 | 13,475.52 | 2,142,014 |
| 11月9日 | 水 | | | | | | |
| 11月10日 | 木 | 373,488.95 | 63,618,121 | 173,515.69 | 43,342,475 | 14,512.48 | 2,581,380 |
| 11月11日 | 金 | 321,007.41 | 50,420,067 | 135,228.62 | 37,379,272 | 10,476.49 | 1,733,536 |
| 11月12日 | 土 | 333,653.23 | 55,541,800 | 152,377.28 | 38,243,523 | 14,634.15 | 2,746,008 |
| 11月13日 | 日 | | | | | | |
| 11月14日 | 月 | 295,683.21 | 48,384,194 | 155,461.28 | 41,845,445 | 14,294.56 | 2,198,483 |
| 11月15日 | 火 | 315,334.39 | 49,614,459 | 189,284.18 | 47,565,791 | 11,159.27 | 2,172,357 |
| 11月16日 | 水 | 225,792.46 | 34,465,873 | 63,302.06 | 17,701,421 | 12,561.91 | 1,836,088 |
| 11月17日 | 木 | 277,122.86 | 44,167,180 | 205,856.27 | 48,523,692 | 19,936.75 | 4,128,089 |
| 11月18日 | 金 | 288,200.77 | 43,634,650 | 185,799.40 | 45,437,335 | 10,804.60 | 1,937,464 |
| 11月19日 | 土 | 283,454.06 | 49,412,499 | 174,883.46 | 44,180,252 | 9,805.83 | 2,009,388 |
| 11月20日 | 日 | | | | | | |
| 11月21日 | 月 | 269,766.68 | 49,170,913 | 163,221.87 | 40,628,077 | 17,154.07 | 3,050,906 |
| 11月22日 | 火 | 335,317.01 | 58,171,288 | 193,989.84 | 48,845,551 | 15,401.89 | 2,910,334 |
| 11月23日 | 水 | | | | | | |
| 11月24日 | 木 | 320,098.71 | 55,964,665 | 222,768.44 | 52,989,178 | 18,532.71 | 3,781,443 |
| 11月25日 | 金 | 300,632.71 | 46,842,859 | 184,682.73 | 46,771,148 | 15,251.95 | 3,228,477 |
| 11月26日 | 土 | 313,048.92 | 53,776,845 | 197,126.26 | 46,747,529 | 12,663.83 | 2,356,281 |
| 11月27日 | 日 | | | | | | |
| 11月28日 | 月 | 291,187.70 | 50,741,756 | 157,723.66 | 36,661,752 | 13,154.87 | 2,901,634 |
| 11月29日 | 火 | 275,710.45 | 45,677,982 | 200,820.96 | 48,315,614 | 12,603.75 | 2,955,387 |
| 11月30日 | 水 | 230,574.79 | 34,959,344 | 60,789.70 | 19,096,931 | 7,853.12 | 1,857,808 |
| | | | | | | | |
| | | | | | | | |

3 委託・買付別種別取扱高

数量 = kg
金額 = 円(税込)

| 種別 | 項目 | 委託 | % | 買付 | % | 合計 | % |
|-----|----|---------------|------|--------------|------|---------------|-----|
| 野菜 | 数量 | 4,575,223.62 | 64.1 | 2,552,310.48 | 35.9 | 7,127,534.10 | 100 |
| | 金額 | 800,060,079 | 66.7 | 398,951,420 | 33.3 | 1,199,011,499 | 100 |
| 果実 | 数量 | 2,673,965.96 | 74.7 | 904,760.70 | 25.3 | 3,578,726.66 | 100 |
| | 金額 | 687,732,056 | 78.6 | 186,784,896 | 21.4 | 874,516,952 | 100 |
| その他 | 数量 | 91,961.26 | 28.7 | 228,300.11 | 71.3 | 320,261.37 | 100 |
| | 金額 | 20,801,497 | 34.8 | 38,961,987 | 65.2 | 59,763,484 | 100 |
| 合計 | 数量 | 7,341,150.84 | 66.5 | 3,685,371.29 | 33.5 | 11,026,522.13 | 100 |
| | 金額 | 1,508,593,632 | 70.7 | 624,698,303 | 29.3 | 2,133,291,935 | 100 |

委託・買付取扱高比率グラフ



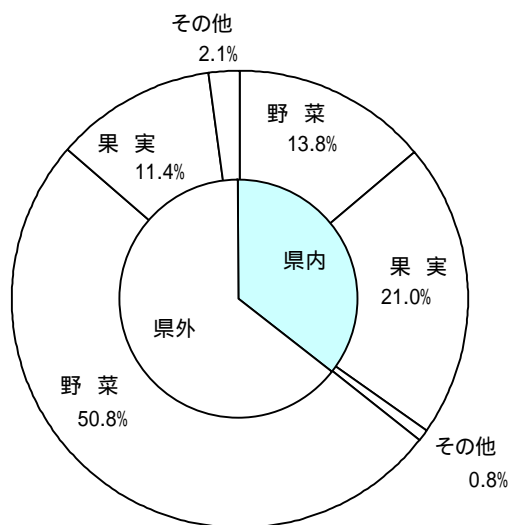
4 県内・県外別種別取扱高

数量 = kg
金額 = 円(税込)

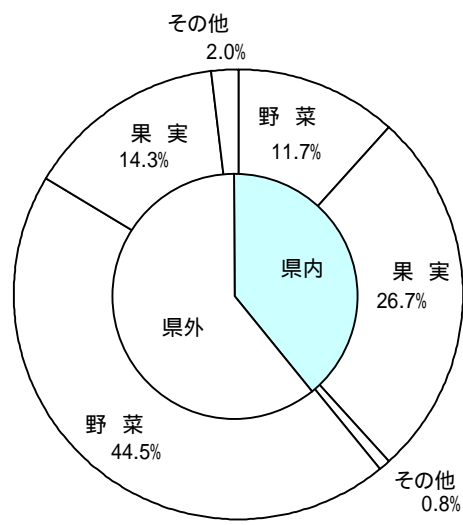
| 種別 | 項目 | 県内 | % | 県外 | % | 合計 | % |
|-----|----|--------------|------|---------------|------|---------------|-----|
| 野菜 | 数量 | 1,521,022.33 | 21.3 | 5,606,511.77 | 78.7 | 7,127,534.10 | 100 |
| | 金額 | 249,291,714 | 20.7 | 949,719,785 | 79.3 | 1,199,011,499 | 100 |
| 果実 | 数量 | 2,318,772.40 | 64.7 | 1,259,954.26 | 35.3 | 3,578,726.66 | 100 |
| | 金額 | 569,418,113 | 65.1 | 305,098,839 | 34.9 | 874,516,952 | 100 |
| その他 | 数量 | 89,150.59 | 27.8 | 231,110.78 | 72.2 | 320,261.37 | 100 |
| | 金額 | 16,644,249 | 27.8 | 43,119,235 | 72.2 | 59,763,484 | 100 |
| 合計 | 数量 | 3,928,945.32 | 35.6 | 7,097,576.81 | 64.4 | 11,026,522.13 | 100 |
| | 金額 | 835,354,076 | 39.1 | 1,297,937,859 | 60.9 | 2,133,291,935 | 100 |

県内・県外取扱高比率グラフ

数量



金額



5 都道府県別種別取扱高

数量 = kg
金額 = 円(税込)

| 県名 | 野 菜 | | 果 実 | | そ の 他 | | 合 計 | |
|------------|--------------|---------------|--------------|-------------|------------|------------|---------------|---------------|
| | 数量 | 金額 | 数量 | 金額 | 数量 | 金額 | 数量 | 金額 |
| 浜松市内 | 1,194,625.63 | 161,528,269 | 1,849,990.84 | 399,879,913 | 73,723.75 | 12,562,154 | 3,118,340.22 | 573,970,336 |
| 静岡県(浜松市以外) | 326,396.70 | 87,763,445 | 468,781.56 | 169,538,200 | 15,426.84 | 4,082,095 | 810,605.10 | 261,383,740 |
| 北海道 | 1,767,872.58 | 197,129,603 | 16.00 | 8,400 | 20,257.00 | 5,738,047 | 1,788,145.58 | 202,876,050 |
| 青 森 | 172,274.40 | 38,060,855 | 241,557.00 | 73,462,118 | 2,623.80 | 732,224 | 416,455.20 | 112,255,197 |
| 岩 手 | 51.00 | 22,572 | | | | | 51.00 | 22,572 |
| 宮 城 | 6.00 | 9,240 | | | | | 6.00 | 9,240 |
| 秋 田 | 517.05 | 463,201 | 23,010.00 | 7,144,812 | | | 23,527.05 | 7,608,013 |
| 山 形 | 92.60 | 171,288 | 42,843.20 | 12,050,673 | | | 42,935.80 | 12,221,961 |
| 福 島 | 18,041.40 | 5,842,855 | | | 511.00 | 97,085 | 18,552.40 | 5,939,940 |
| 茨 城 | 1,417,923.61 | 151,299,599 | 6,466.00 | 2,029,218 | 20.50 | 39,847 | 1,424,410.11 | 153,368,664 |
| 栃 木 | 12,474.50 | 4,188,420 | 6,395.00 | 2,043,185 | | | 18,869.50 | 6,231,605 |
| 群 馬 | 181,477.45 | 55,584,977 | | | 187.50 | 47,460 | 181,664.95 | 55,632,437 |
| 埼 玉 | 2,865.60 | 1,208,503 | | | 239.28 | 118,160 | 3,104.88 | 1,326,663 |
| 千 葉 | 406,902.28 | 54,501,196 | | | 127.20 | 41,466 | 407,029.48 | 54,542,662 |
| 東 京 | 684.34 | 892,478 | | | | | 684.34 | 892,478 |
| 神奈川 | 1,299.65 | 855,599 | | | | | 1,299.65 | 855,599 |
| 新 潟 | 59,023.36 | 14,862,479 | 4,050.00 | 1,013,352 | 4,870.00 | 621,393 | 67,943.36 | 16,497,224 |
| 富 山 | 329.60 | 171,464 | | | 909.30 | 1,182,500 | 1,238.90 | 1,353,964 |
| 石 川 | 181.00 | 61,320 | | | | | 181.00 | 61,320 |
| 福 井 | 480.00 | 181,856 | | | | | 480.00 | 181,856 |
| 山 梨 | 41,410.20 | 3,128,205 | 19,516.00 | 5,711,674 | 1,081.93 | 1,363,080 | 62,008.13 | 10,202,959 |
| 長 野 | 392,989.02 | 94,523,363 | 216,718.62 | 77,420,290 | 326.35 | 650,361 | 610,033.99 | 172,594,014 |
| 岐 阜 | 11,876.77 | 4,927,826 | 2,838.00 | 626,290 | 66,072.80 | 8,930,506 | 80,787.57 | 14,484,622 |
| 愛 知 | 586,567.55 | 140,904,902 | 27,597.50 | 7,532,372 | 12,148.18 | 3,350,046 | 626,313.23 | 151,787,320 |
| 三 重 | 4,368.26 | 3,342,335 | 3,611.00 | 256,514 | | | 7,979.26 | 3,598,849 |
| 滋 賀 | 561.11 | 580,979 | | | | | 561.11 | 580,979 |
| 京 都 | 244.95 | 222,929 | | | | | 244.95 | 222,929 |
| 大 阪 | 1,496.00 | 902,509 | | | | | 1,496.00 | 902,509 |
| 兵 庫 | 1,004.00 | 349,544 | | | | | 1,004.00 | 349,544 |
| 奈 良 | 2,880.00 | 477,270 | 681.00 | 154,874 | | | 3,561.00 | 632,144 |
| 和歌山 | 38.20 | 14,868 | 877.50 | 162,224 | | | 915.70 | 177,092 |
| 岡 山 | 2,329.50 | 1,416,592 | 328.00 | 280,244 | | | 2,657.50 | 1,696,836 |
| 広 島 | 1,585.30 | 1,467,109 | | | | | 1,585.30 | 1,467,109 |
| 徳 島 | 1,215.90 | 1,051,742 | | | | | 1,215.90 | 1,051,742 |
| 香 川 | 43.00 | 39,688 | 1,320.00 | 230,472 | | | 1,363.00 | 270,160 |
| 愛 媛 | 4,194.30 | 1,293,227 | 3,130.00 | 1,697,420 | 137.31 | 53,646 | 7,461.61 | 3,044,293 |
| 高 知 | 44,216.50 | 26,587,460 | 707.00 | 254,143 | | | 44,923.50 | 26,841,603 |
| 福 岡 | 14,901.94 | 5,225,587 | | | 27.20 | 56,490 | 14,929.14 | 5,282,077 |
| 佐 賀 | 2,036.21 | 737,977 | 400.00 | 156,030 | | | 2,436.21 | 894,007 |
| 長 崎 | 4,863.00 | 1,550,320 | 1,160.00 | 360,566 | 4,922.91 | 1,906,452 | 10,945.91 | 3,817,338 |
| 熊 本 | 57,190.20 | 23,548,546 | 8,897.00 | 2,952,248 | | | 66,087.20 | 26,500,794 |
| 大 分 | 44.36 | 49,472 | | | | | 44.36 | 49,472 |
| 宮 崎 | 98,736.40 | 37,161,035 | 194.00 | 237,033 | 2,376.50 | 2,201,714 | 101,306.90 | 39,599,782 |
| 鹿児島 | 14,358.76 | 10,479,441 | | | 811.00 | 411,451 | 15,169.76 | 10,890,892 |
| 沖 縄 | 17.40 | 21,469 | 3.30 | 1,710 | | | 20.70 | 23,179 |
| 豪 州 | 1,082.00 | 1,272,772 | 14,572.00 | 2,876,038 | | | 15,654.00 | 4,148,810 |
| カナダ | 19.00 | 143,322 | 32.00 | 50,400 | 20.00 | 38,428 | 71.00 | 232,150 |
| 中 国 | 116,250.00 | 12,234,547 | 105.00 | 23,360 | 107,193.00 | 13,676,938 | 223,548.00 | 25,934,845 |
| エクアドル | | | 2,119.00 | 419,778 | | | 2,119.00 | 419,778 |
| イスラエル | | | 1,241.00 | 192,988 | | | 1,241.00 | 192,988 |
| 韓 国 | 7,376.00 | 3,963,459 | 15.00 | 21,420 | | | 7,391.00 | 3,984,879 |
| メキシコ | 23,634.50 | 5,132,607 | 38,633.00 | 7,608,558 | | | 62,267.50 | 12,741,165 |
| マレーシア | 34.00 | 73,600 | | | | | 34.00 | 73,600 |
| オランダ | 92.70 | 99,836 | | | | | 92.70 | 99,836 |
| N Z | 4,301.10 | 3,153,176 | 35,598.50 | 13,405,581 | 1,224.10 | 183,723 | 41,123.70 | 16,742,480 |
| 比 国 | 968.00 | 584,954 | 462,622.00 | 65,310,368 | 3,068.56 | 796,030 | 466,658.56 | 66,691,352 |
| 北朝鮮 | 1,320.00 | 104,474 | | | | | 1,320.00 | 104,474 |
| タ イ | 1,449.93 | 648,393 | 230.00 | 127,992 | 52.64 | 18,368 | 1,732.57 | 794,753 |
| 台 湾 | 44.00 | 87,252 | | | | | 44.00 | 87,252 |
| 米 国 | 9,910.60 | 4,747,472 | 33,924.30 | 12,096,157 | 352.40 | 212,721 | 44,187.30 | 17,056,350 |
| その他 | 108,364.69 | 31,962,021 | 58,546.34 | 7,180,337 | 1,550.32 | 651,099 | 168,461.35 | 39,793,457 |
| 合計 | 7,127,534.10 | 1,199,011,499 | 3,578,726.66 | 874,516,952 | 320,261.37 | 59,763,484 | 11,026,522.13 | 2,133,291,935 |

6 品目別取扱数量順位表

数量 = kg

| 野 菜 | | | | 果 実 | | | |
|-----|--------|--------------|-------|-----|-----------|--------------|-------|
| 順位 | 品 目 | 数 量 | % | 順位 | 品 目 | 数 量 | % |
| 1 | キャベツ | 941,480.00 | 13.2 | 1 | 早生温州みかん | 2,012,263.60 | 56.2 |
| 2 | だいこん | 868,515.50 | 12.1 | 2 | バナナ | 410,564.00 | 11.4 |
| 3 | たまねぎ | 790,274.40 | 11.0 | 3 | ふじ | 278,834.00 | 7.7 |
| 4 | はくさい | 588,281.80 | 8.2 | 4 | 次郎 | 230,025.20 | 6.4 |
| 5 | にんじん | 507,746.75 | 7.1 | 5 | ジョナゴールド | 85,975.00 | 2.4 |
| 6 | 男爵 | 320,130.00 | 4.4 | 6 | キウイフルーツ | 65,908.00 | 1.8 |
| 7 | レタス | 319,177.60 | 4.4 | 7 | パインアップル | 52,123.00 | 1.4 |
| 8 | きゅうり | 249,256.00 | 3.4 | 8 | アールスメロン | 44,766.70 | 1.2 |
| 9 | メークイン | 243,190.00 | 3.4 | 9 | 王林 | 44,338.00 | 1.2 |
| 10 | かぼちゃ | 218,993.00 | 3.0 | 10 | 西洋なし | 41,044.66 | 1.1 |
| 11 | トマト | 213,969.15 | 3.0 | 11 | バレンシアオレンジ | 40,442.00 | 1.1 |
| 12 | 白ねぎ | 197,401.00 | 2.7 | 12 | その他りんご類 | 37,113.60 | 1.0 |
| 13 | かんしょ | 162,783.50 | 2.2 | 13 | グレープフルーツ | 32,453.00 | 0.9 |
| 14 | なす | 119,907.60 | 1.6 | 14 | ハネジウメロン | 30,932.00 | 0.8 |
| 15 | えのきだけ | 104,210.00 | 1.4 | 15 | レモン | 26,962.50 | 0.7 |
| 16 | ピーマン | 101,044.80 | 1.4 | 16 | 紅ほっぺ | 25,794.10 | 0.7 |
| 17 | ほうれんそう | 100,922.86 | 1.4 | 17 | その他なし類 | 24,855.00 | 0.6 |
| 18 | ブロッコリー | 90,047.75 | 1.2 | 18 | 章姫いちご | 11,849.46 | 0.3 |
| 19 | しめじ | 88,665.40 | 1.2 | 19 | 巨峰 | 10,239.20 | 0.2 |
| 20 | ごぼう | 84,548.40 | 1.1 | 20 | その他ぶどう類 | 9,971.10 | 0.2 |
| | そ の 他 | 816,988.59 | 12.6 | | そ の 他 | 62,272.54 | 2.7 |
| | 合 計 | 7,127,534.10 | 100.0 | | 合 計 | 3,578,726.66 | 100.0 |

7 品目別取扱金額順位表

単位 = 円 (税込)

| 野 菜 | | | | 果 実 | | | |
|-----|---------|---------------|-------|-----|-----------|-------------|-------|
| 順位 | 品 目 | 金 額 | % | 順位 | 品 目 | 金 額 | % |
| 1 | きゅうり | 91,280,043 | 7.6 | 1 | 早生温州みかん | 395,418,310 | 45.2 |
| 2 | トマト | 80,834,079 | 6.7 | 2 | ふじ | 89,900,226 | 10.2 |
| 3 | たまねぎ | 69,375,684 | 5.7 | 3 | 次郎 | 65,087,566 | 7.4 |
| 4 | キャベツ | 59,941,462 | 4.9 | 4 | バナナ | 55,284,865 | 6.3 |
| 5 | にんじん | 56,080,654 | 4.6 | 5 | 紅ほっぺ | 46,254,262 | 5.2 |
| 6 | だいこん | 50,649,401 | 4.2 | 6 | アールスメロン | 42,853,152 | 4.9 |
| 7 | しめじ | 48,220,042 | 4.0 | 7 | キウイフルーツ | 26,932,064 | 3.0 |
| 8 | 白ねぎ | 43,012,601 | 3.5 | 8 | ジョナゴールド | 23,487,206 | 2.6 |
| 9 | レタス | 39,645,720 | 3.3 | 9 | 章姫いちご | 16,637,545 | 1.9 |
| 10 | なす | 38,850,189 | 3.2 | 10 | 王林 | 11,839,172 | 1.3 |
| 11 | 男爵 | 37,944,429 | 3.1 | 11 | 西洋なし | 11,837,412 | 1.3 |
| 12 | ミニトマト | 36,557,837 | 3.0 | 12 | パインアップル | 9,766,739 | 1.1 |
| 13 | ほうれんそう | 32,316,916 | 2.6 | 13 | 巨峰 | 9,394,685 | 1.0 |
| 14 | 生しいたけ | 32,262,407 | 2.6 | 14 | その他りんご類 | 9,022,354 | 1.0 |
| 15 | その他きのこ類 | 31,497,073 | 2.6 | 15 | その他なし類 | 7,176,570 | 0.8 |
| 16 | ピーマン | 30,085,321 | 2.5 | 16 | ピオーネ | 6,750,010 | 0.7 |
| 17 | かぼちゃ | 29,175,400 | 2.4 | 17 | バレンシアオレンジ | 6,000,248 | 0.6 |
| 18 | はくさい | 28,164,021 | 2.3 | 18 | その他ぶどう類 | 5,342,091 | 0.6 |
| 19 | えのきだけ | 28,102,505 | 2.3 | 19 | レモン | 4,809,159 | 0.5 |
| 20 | メークイン | 25,910,870 | 2.1 | 20 | ハネジュウメロン | 4,428,115 | 0.5 |
| | そ の 他 | 309,104,845 | 26.8 | | そ の 他 | 26,295,201 | 3.9 |
| | 合 計 | 1,199,011,499 | 100.0 | | 合 計 | 874,516,952 | 100.0 |

8 品目別産地別取扱高

野菜

| 品名 | 産地 | 数量(kg) | 金額(税込) | 平均単価 |
|------|----------------|------------|------------|------------|
| だいこん | 浜松市内 | 718,884.60 | 40,928,038 | 57 |
| | 静岡県(浜松市以外) | 47,011.00 | 2,608,371 | 55 |
| | 北海道 | 3,400.00 | 277,200 | 82 |
| | 青森 | 33,005.00 | 2,536,512 | 77 |
| | 茨城 | 13,500.00 | 706,845 | 52 |
| | 群馬 | 12.70 | 7,555 | 595 |
| | 埼玉 | 2.20 | 2,750 | 1,250 |
| | 千葉 | 16,180.00 | 1,205,657 | 75 |
| | 神奈川 | 36.00 | 14,446 | 401 |
| | 新潟 | 36,430.00 | 2,333,567 | 64 |
| | 石川 | 5.00 | 3,360 | 672 |
| | 長野 | 20.00 | 5,774 | 289 |
| | 岐阜 | 3.00 | 2,308 | 769 |
| | 滋賀 | 6.00 | 3,726 | 621 |
| | 京都 | 20.00 | 13,292 | 665 |
| | - - - 合計 - - - | | 868,515.50 | 50,649,401 |
| かぶ | 浜松市内 | 8,881.80 | 860,546 | 97 |
| | 静岡県(浜松市以外) | 3.00 | 62 | 21 |
| | 茨城 | 12.00 | 2,362 | 197 |
| | 群馬 | 12.50 | 6,771 | 542 |
| | 千葉 | 34,489.80 | 5,783,120 | 168 |
| | 岐阜 | 4.40 | 4,356 | 990 |
| | 滋賀 | 18.00 | 16,011 | 890 |
| | 京都 | 76.60 | 53,269 | 695 |
| | - - - 合計 - - - | | 43,498.10 | 6,726,497 |
| にんじん | 浜松市内 | 6.65 | 2,193 | 330 |
| | 静岡県(浜松市以外) | 110.00 | 3,464 | 31 |
| | 北海道 | 173,660.00 | 18,397,622 | 106 |
| | 青森 | 16,250.00 | 1,945,540 | 120 |
| | 茨城 | 13,173.90 | 917,104 | 70 |
| | 千葉 | 258,971.60 | 30,423,919 | 117 |
| | 岐阜 | 500.00 | 66,150 | 132 |
| | 愛知 | 3,106.50 | 257,070 | 83 |
| | 和歌山 | 8.00 | 9,870 | 1,234 |
| | 岡山 | 105.00 | 46,834 | 446 |
| | 徳島 | 0.10 | 294 | 2,940 |
| | 香川 | 25.00 | 11,338 | 454 |
| | 中国 | 30,300.00 | 2,393,756 | 79 |
| | 北朝鮮 | 1,320.00 | 104,474 | 79 |
| | その他 | 10,210.00 | 1,501,026 | 147 |

野菜

| 品名 | 産地 | 数量(kg) | 金額(税込) | 平均単価 |
|--------|------------|------------|------------|-------|
| - - - | 合計 - - - | 507,746.75 | 56,080,654 | 110 |
| ごぼう | 浜松市内 | 1,067.70 | 416,492 | 390 |
| | 静岡県(浜松市以外) | 1,689.50 | 702,627 | 416 |
| | 北海道 | 34,381.90 | 6,586,275 | 192 |
| | 青 森 | 14,514.60 | 5,169,601 | 356 |
| | 茨 城 | 10,549.20 | 1,670,497 | 158 |
| | 栃 木 | 2,660.00 | 495,810 | 186 |
| | 群 馬 | 5,370.00 | 1,204,369 | 224 |
| | 千 葉 | 2,710.00 | 600,176 | 221 |
| | 東 京 | 50.00 | 11,760 | 235 |
| | 愛 知 | 805.00 | 341,773 | 425 |
| | 大 阪 | 30.00 | 3,780 | 126 |
| | 中 国 | 10,720.50 | 1,194,372 | 111 |
| - - - | 合計 - - - | 84,548.40 | 18,397,532 | 218 |
| たけのこ | 鹿児島 | 6.00 | 18,584 | 3,097 |
| | 中 国 | 106.00 | 91,717 | 865 |
| - - - | 合計 - - - | 112.00 | 110,301 | 985 |
| れんこん | 浜松市内 | 2,380.00 | 1,011,955 | 425 |
| | 茨 城 | 62,200.00 | 23,102,710 | 371 |
| | 岐 阜 | 4.00 | 4,514 | 1,129 |
| - - - | 合計 - - - | 64,584.00 | 24,119,179 | 373 |
| くわい | 埼 玉 | 105.20 | 172,152 | 1,636 |
| | 広 島 | 11.00 | 21,210 | 1,928 |
| - - - | 合計 - - - | 116.20 | 193,362 | 1,664 |
| その他根菜類 | 浜松市内 | 71.68 | 5,432 | 76 |
| | 静岡県(浜松市以外) | 259.96 | 97,167 | 374 |
| | 群 馬 | 14.00 | 7,401 | 529 |
| | 千 葉 | 8.00 | 3,192 | 399 |
| | 神奈川 | 28.00 | 13,700 | 489 |
| | 長 野 | 136.13 | 46,680 | 343 |
| | 岐 阜 | 27.50 | 14,151 | 515 |
| | 愛 知 | 378.24 | 311,964 | 825 |
| | 中 国 | 21.80 | 29,829 | 1,368 |
| - - - | 合計 - - - | 945.31 | 529,516 | 560 |
| はくさい | 浜松市内 | 61,996.80 | 2,664,243 | 43 |
| | 静岡県(浜松市以外) | 1,479.00 | 69,404 | 47 |

野菜

| 品名 | 産地 | 数量(kg) | 金額(税込) | 平均単価 |
|----------------|----------------|------------|------------|-------|
| はくさい | 茨城 | 380,560.00 | 18,777,274 | 49 |
| | 千葉 | 9,025.00 | 516,704 | 57 |
| | 長野 | 133,091.00 | 6,032,237 | 45 |
| | 愛知 | 2,130.00 | 104,159 | 49 |
| | - - - 合計 - - - | 588,281.80 | 28,164,021 | 48 |
| つけな | 浜松市内 | 2,756.90 | 578,682 | 210 |
| | 静岡県(浜松市以外) | 30.00 | 5,250 | 175 |
| | 茨城 | 6.00 | 3,150 | 525 |
| | 愛知 | 136.10 | 99,590 | 732 |
| | - - - 合計 - - - | 2,929.00 | 686,672 | 234 |
| こまつな | 浜松市内 | 23,004.35 | 6,105,130 | 265 |
| | 静岡県(浜松市以外) | 13,991.20 | 3,545,342 | 253 |
| | 茨城 | 4,931.25 | 975,436 | 198 |
| | 群馬 | 105.00 | 31,631 | 301 |
| | 埼玉 | 320.00 | 96,600 | 302 |
| - - - 合計 - - - | 42,351.80 | 10,754,139 | 254 | |
| つまみ菜 | 浜松市内 | 307.50 | 31,078 | 101 |
| | 愛知 | 1.06 | 1,928 | 1,819 |
| | - - - 合計 - - - | 308.56 | 33,006 | 107 |
| キャベツ | 浜松市内 | 67,375.00 | 3,348,945 | 50 |
| | 静岡県(浜松市以外) | 62,120.00 | 3,237,448 | 52 |
| | 茨城 | 486,215.00 | 31,928,588 | 66 |
| | 千葉 | 2,500.00 | 65,100 | 26 |
| | 山梨 | 33,950.00 | 2,296,182 | 68 |
| | 長野 | 5,650.00 | 559,530 | 99 |
| | 愛知 | 283,630.00 | 18,498,949 | 65 |
| | 鹿児島 | 40.00 | 6,720 | 168 |
| | - - - 合計 - - - | 941,480.00 | 59,941,462 | 64 |
| グリーンボール | 茨城 | 6,310.00 | 436,582 | 69 |
| | - - - 合計 - - - | 6,310.00 | 436,582 | 69 |
| ほうれんそう | 浜松市内 | 42,383.40 | 11,420,639 | 269 |
| | 静岡県(浜松市以外) | 733.40 | 610,100 | 832 |
| | 北海道 | 3,182.00 | 1,544,550 | 485 |
| | 茨城 | 15,688.20 | 5,457,366 | 348 |
| | 栃木 | 6,160.00 | 2,468,477 | 401 |
| | 群馬 | 3,835.00 | 1,224,159 | 319 |

野菜

| 品名 | 産地 | 数量(kg) | 金額(税込) | 平均単価 |
|-----------------|-----------------|-----------|------------|------------|
| ほうれんそう | 埼 玉 | 48.00 | 15,224 | 317 |
| | 千 葉 | 1,715.00 | 459,055 | 268 |
| | 長 野 | 5,758.00 | 2,336,666 | 406 |
| | 岐 阜 | 9,927.26 | 3,775,672 | 380 |
| | 愛 知 | 144.00 | 52,604 | 365 |
| | 高 知 | 250.00 | 78,750 | 315 |
| | その他 | 11,098.60 | 2,873,654 | 259 |
| | - - - 合 計 - - - | | 100,922.86 | 32,316,916 |
| 青ねぎ | 浜松市内 | 22,677.31 | 10,224,663 | 451 |
| | 静岡県(浜松市以外) | 2,597.58 | 1,778,687 | 685 |
| | 青 森 | 4,220.00 | 536,338 | 127 |
| | 茨 城 | 4.50 | 3,150 | 700 |
| | 群 馬 | 480.00 | 211,672 | 441 |
| | 長 野 | 225.00 | 87,878 | 391 |
| | 愛 知 | 676.00 | 218,500 | 323 |
| | 京 都 | 19.70 | 47,850 | 2,429 |
| | - - - 合 計 - - - | | 30,900.09 | 13,108,738 |
| 白ねぎ | 浜松市内 | 8,717.50 | 1,650,523 | 189 |
| | 北海道 | 1,632.00 | 458,638 | 281 |
| | 青 森 | 68,595.00 | 14,267,999 | 208 |
| | 秋 田 | 175.00 | 40,424 | 231 |
| | 茨 城 | 16,739.50 | 3,452,174 | 206 |
| | 群 馬 | 22,627.00 | 4,859,955 | 215 |
| | 千 葉 | 10,030.00 | 2,385,117 | 238 |
| | 東 京 | 225.00 | 23,834 | 106 |
| | 新 潟 | 675.00 | 147,627 | 219 |
| | 長 野 | 37,267.00 | 8,933,684 | 240 |
| | 中 国 | 9,483.00 | 1,321,873 | 139 |
| | その他 | 21,235.00 | 5,470,753 | 258 |
| | - - - 合 計 - - - | | 197,401.00 | 43,012,601 |
| わけぎ | 浜松市内 | 6,204.95 | 1,324,322 | 213 |
| | 静岡県(浜松市以外) | 9.00 | 3,150 | 350 |
| | 千 葉 | 1,572.00 | 558,170 | 355 |
| - - - 合 計 - - - | | 7,785.95 | 1,885,642 | 242 |
| ふき | 浜松市内 | 1.00 | 52 | 52 |
| | 愛 知 | 4,772.00 | 1,207,836 | 253 |
| - - - 合 計 - - - | | 4,773.00 | 1,207,888 | 253 |
| うど | 茨 城 | 20.00 | 18,374 | 919 |
| | 愛 知 | 4.00 | 4,200 | 1,050 |

野菜

| 品名 | 産地 | 数量(kg) | 金額(税込) | 平均単価 |
|--------|------------|-----------|------------|-----------|
| - - - | 合計 - - - | 24.00 | 22,574 | 941 |
| みつば | 浜松市内 | 4,983.25 | 3,915,827 | 786 |
| | 静岡県(浜松市以外) | 60.10 | 26,349 | 438 |
| | 茨城 | 2.40 | 5,354 | 2,231 |
| | その他 | 35.00 | 15,538 | 444 |
| | - - - | 合計 - - - | 5,080.75 | 3,963,068 |
| しゅんぎく | 浜松市内 | 4,147.75 | 2,018,803 | 487 |
| | 静岡県(浜松市以外) | 196.00 | 71,610 | 365 |
| | 茨城 | 363.75 | 70,874 | 195 |
| | 群馬 | 6,894.00 | 2,144,234 | 311 |
| | 千葉 | 495.00 | 285,066 | 576 |
| | 長野 | 1,256.60 | 417,476 | 332 |
| | 岐阜 | 88.70 | 71,296 | 804 |
| | 愛知 | 11.60 | 7,350 | 634 |
| | 高知 | 4.20 | 2,646 | 630 |
| - - - | 合計 - - - | 13,457.60 | 5,089,355 | 378 |
| せり | 茨城 | 292.50 | 231,832 | 793 |
| | 愛知 | 1.30 | 1,742 | 1,340 |
| | - - - | 合計 - - - | 293.80 | 233,574 |
| にら | 浜松市内 | 1.00 | 1,050 | 1,050 |
| | 静岡県(浜松市以外) | 4.00 | 9,240 | 2,310 |
| | 茨城 | 2,056.00 | 926,520 | 451 |
| | 栃木 | 1,466.00 | 746,650 | 509 |
| | 岡山 | 5.50 | 23,936 | 4,352 |
| | 高知 | 14,504.00 | 9,713,569 | 670 |
| | 宮崎 | 1,215.00 | 558,013 | 459 |
| | その他 | 1,239.00 | 672,482 | 543 |
| - - - | 合計 - - - | 20,490.50 | 12,651,460 | 617 |
| セルリー | 浜松市内 | 15,199.10 | 2,960,679 | 195 |
| | 静岡県(浜松市以外) | 1,121.90 | 162,273 | 145 |
| | 東京 | 0.40 | 2,414 | 6,035 |
| | 長野 | 8,120.00 | 1,773,689 | 218 |
| | 愛知 | 80.00 | 9,450 | 118 |
| | その他 | 49.37 | 76,626 | 1,552 |
| - - - | 合計 - - - | 24,570.77 | 4,985,131 | 203 |
| アスパラガス | 豪州 | 1,076.00 | 1,264,058 | 1,175 |

野菜

| 品名 | 産地 | 数量(kg) | 金額(税込) | 平均単価 |
|----------------|----------------|------------|------------|-------|
| アスパラガス | メキシコ | 2,284.50 | 1,913,099 | 837 |
| | N Z | 396.50 | 355,579 | 897 |
| | タイ | 6.91 | 23,421 | 3,389 |
| | その他 | 1,674.32 | 1,560,791 | 932 |
| | - - - 合計 - - - | 5,438.23 | 5,116,948 | 941 |
| カリフラワー | 浜松市内 | 4,278.50 | 586,094 | 137 |
| | 静岡県(浜松市以外) | 3,289.00 | 481,573 | 146 |
| | 茨城 | 7,500.00 | 1,095,091 | 146 |
| | 新潟 | 1,062.00 | 331,796 | 312 |
| | 愛知 | 2,082.50 | 416,687 | 200 |
| | 徳島 | 204.00 | 57,960 | 284 |
| | その他 | 428.00 | 68,564 | 160 |
| | - - - 合計 - - - | 18,844.00 | 3,037,765 | 161 |
| ブロッコリー | 浜松市内 | 8,072.05 | 1,869,645 | 232 |
| | 静岡県(浜松市以外) | 15,711.00 | 3,485,893 | 222 |
| | 北海道 | 3,606.00 | 1,585,130 | 440 |
| | 福島 | 50.00 | 20,788 | 416 |
| | 茨城 | 4,572.00 | 1,065,197 | 233 |
| | 群馬 | 800.00 | 253,890 | 317 |
| | 埼玉 | 842.00 | 251,368 | 299 |
| | 長野 | 6,164.00 | 2,547,402 | 413 |
| | 愛知 | 30,423.00 | 8,150,702 | 268 |
| | 兵庫 | 1,000.00 | 347,024 | 347 |
| | 岡山 | 1,700.00 | 567,000 | 334 |
| | 長崎 | 4,800.00 | 1,487,010 | 310 |
| | 熊本 | 1,672.00 | 698,562 | 418 |
| | 米国 | 4,383.70 | 1,138,454 | 260 |
| | その他 | 6,252.00 | 2,204,704 | 353 |
| | - - - 合計 - - - | 90,047.75 | 25,672,769 | 285 |
| レタス | 浜松市内 | 22,949.00 | 2,453,255 | 107 |
| | 静岡県(浜松市以外) | 69,990.00 | 8,050,170 | 115 |
| | 青森 | 200.00 | 27,300 | 137 |
| | 岩手 | 50.00 | 17,322 | 346 |
| | 茨城 | 185,228.20 | 23,164,853 | 125 |
| | 群馬 | 26,320.00 | 3,739,680 | 142 |
| | 埼玉 | 93.00 | 28,396 | 305 |
| | 千葉 | 480.00 | 146,150 | 304 |
| | 富山 | 60.00 | 16,800 | 280 |
| | 長野 | 3,400.00 | 231,889 | 68 |
| | 愛知 | 4,372.40 | 921,213 | 211 |
| | 福岡 | 15.00 | 5,774 | 385 |
| | その他 | 6,020.00 | 842,918 | 140 |
| - - - 合計 - - - | 319,177.60 | 39,645,720 | 124 | |

野菜

| 品名 | 産地 | 数量(kg) | 金額(税込) | 平均単価 |
|----------------|------------|-----------|-----------|-------|
| その他レタス | 浜松市内 | 6,091.00 | 1,139,216 | 187 |
| | 静岡県(浜松市以外) | 1,210.00 | 241,394 | 199 |
| | 茨城 | 23,127.50 | 5,012,472 | 217 |
| | 長野 | 2,200.80 | 218,304 | 99 |
| | 愛知 | 3,825.00 | 816,256 | 213 |
| | 和歌山 | 30.00 | 4,200 | 140 |
| | 徳島 | 0.20 | 440 | 2,200 |
| | 福岡 | 6.90 | 2,045 | 296 |
| | その他 | 594.00 | 67,198 | 113 |
| - - - 合計 - - - | | 37,085.40 | 7,501,525 | 202 |
| サラダ菜 | 浜松市内 | 2,678.00 | 1,272,150 | 475 |
| | 静岡県(浜松市以外) | 68.00 | 17,724 | 261 |
| - - - 合計 - - - | | 2,746.00 | 1,289,874 | 470 |
| パセリ | 浜松市内 | 2,431.50 | 2,304,913 | 948 |
| | 静岡県(浜松市以外) | 80.00 | 59,850 | 748 |
| | 長野 | 533.00 | 312,676 | 587 |
| - - - 合計 - - - | | 3,044.50 | 2,677,439 | 879 |
| チンゲンサイ | 浜松市内 | 11,944.70 | 3,351,303 | 281 |
| | 静岡県(浜松市以外) | 4,706.60 | 1,380,336 | 293 |
| | 茨城 | 370.80 | 45,138 | 122 |
| - - - 合計 - - - | | 17,022.10 | 4,776,777 | 281 |
| タアサイ | 浜松市内 | 248.00 | 59,836 | 241 |
| | 静岡県(浜松市以外) | 742.00 | 125,834 | 170 |
| | 茨城 | 82.00 | 9,660 | 118 |
| - - - 合計 - - - | | 1,072.00 | 195,330 | 182 |
| その他葉茎菜類 | 浜松市内 | 10,605.90 | 3,384,841 | 319 |
| | 静岡県(浜松市以外) | 8,269.35 | 2,625,382 | 317 |
| | 山形 | 6.00 | 294 | 49 |
| | 福島 | 208.00 | 52,500 | 252 |
| | 茨城 | 17,939.00 | 5,272,963 | 294 |
| | 埼玉 | 582.50 | 208,470 | 358 |
| | 千葉 | 46.80 | 27,928 | 597 |
| | 東京 | 29.30 | 33,861 | 1,156 |
| | 神奈川 | 84.30 | 109,920 | 1,304 |
| | 長野 | 132.00 | 6,612 | 50 |
| | 岐阜 | 36.80 | 64,246 | 1,746 |
| | 愛知 | 890.10 | 437,142 | 491 |
| | 三重 | 4.00 | 3,570 | 893 |

野菜

| 品名 | 産地 | 数量(kg) | 金額(税込) | 平均単価 |
|-----------------|------------|------------|------------|-------|
| その他葉茎菜類 | 京 都 | 14.05 | 22,033 | 1,568 |
| | 大 阪 | 870.00 | 328,789 | 378 |
| | 岡 山 | 5.00 | 2,624 | 525 |
| | 広 島 | 270.00 | 189,520 | 702 |
| | 徳 島 | 8.46 | 9,300 | 1,099 |
| | 高 知 | 4.00 | 5,460 | 1,365 |
| | 豪 州 | 6.00 | 8,714 | 1,452 |
| | 中 国 | 728.80 | 253,050 | 347 |
| | マレーシア | 34.00 | 73,600 | 2,165 |
| | オランダ | 47.30 | 70,954 | 1,500 |
| | N Z | 20.00 | 23,098 | 1,155 |
| | 台 湾 | 4.00 | 7,560 | 1,890 |
| | 米 国 | 1,645.50 | 1,077,496 | 655 |
| | その他 | 60.00 | 66,666 | 1,111 |
| - - - 合 計 - - - | | 42,551.16 | 14,366,593 | 338 |
| きゅうり | 浜松市内 | 13,640.00 | 3,785,911 | 278 |
| | 静岡県(浜松市以外) | 120.00 | 27,720 | 231 |
| | 福 島 | 17,707.00 | 5,701,081 | 322 |
| | 群 馬 | 113,410.00 | 41,290,668 | 364 |
| | 埼 玉 | 850.00 | 333,027 | 392 |
| | 千 葉 | 495.00 | 188,790 | 381 |
| | 岐 阜 | 1,080.00 | 450,870 | 417 |
| | 愛 知 | 21,403.00 | 5,998,399 | 280 |
| | 高 知 | 960.00 | 370,544 | 386 |
| | 宮 崎 | 53,765.00 | 23,112,516 | 430 |
| | 鹿児島 | 400.00 | 158,130 | 395 |
| | その他 | 25,426.00 | 9,862,387 | 388 |
| - - - 合 計 - - - | | 249,256.00 | 91,280,043 | 366 |
| かぼちゃ | 浜松市内 | 11.00 | 6,926 | 630 |
| | 静岡県(浜松市以外) | 33.00 | 734 | 22 |
| | 北海道 | 177,960.00 | 22,220,869 | 125 |
| | 茨 城 | 3.00 | 2,100 | 700 |
| | 千 葉 | 50.00 | 7,874 | 157 |
| | 神奈川 | 140.00 | 134,924 | 964 |
| | 長 野 | 14.20 | 11,190 | 788 |
| | 熊 本 | 24.00 | 21,944 | 914 |
| | 宮 崎 | 937.80 | 798,763 | 852 |
| | メキシコ | 21,350.00 | 3,219,508 | 151 |
| | その他 | 18,470.00 | 2,750,568 | 149 |
| - - - 合 計 - - - | | 218,993.00 | 29,175,400 | 133 |
| なす | 浜松市内 | 625.50 | 63,358 | 101 |
| | 栃 木 | 2,186.20 | 458,689 | 210 |
| | 群 馬 | 240.00 | 59,850 | 249 |
| | 山 梨 | 7,460.00 | 831,331 | 111 |
| | 愛 知 | 53,555.50 | 19,492,294 | 364 |

野菜

| 品名 | 産地 | 数量(kg) | 金額(税込) | 平均単価 |
|-----------------|------------|------------|------------|-------|
| なす | 京 都 | 6.00 | 5,984 | 997 |
| | 奈 良 | 2,880.00 | 477,270 | 166 |
| | 岡 山 | 60.00 | 25,200 | 420 |
| | 徳 島 | 104.00 | 20,160 | 194 |
| | 高 知 | 12,378.00 | 4,139,547 | 334 |
| | 福 岡 | 14,087.00 | 4,608,210 | 327 |
| | 佐 賀 | 1,804.40 | 580,857 | 322 |
| | 熊 本 | 22,667.00 | 7,431,505 | 328 |
| | その他 | 1,854.00 | 655,934 | 354 |
| - - - 合 計 - - - | | 119,907.60 | 38,850,189 | 324 |
| こなす | 浜松市内 | 288.80 | 21,488 | 74 |
| | 静岡県(浜松市以外) | 19.70 | 4,598 | 233 |
| | 高 知 | 37.20 | 36,180 | 973 |
| - - - 合 計 - - - | | 345.70 | 62,266 | 180 |
| トマト | 浜松市内 | 28,740.00 | 11,845,077 | 412 |
| | 静岡県(浜松市以外) | 17,143.65 | 7,353,217 | 429 |
| | 北海道 | 4,616.00 | 790,334 | 171 |
| | 茨 城 | 242.40 | 107,982 | 445 |
| | 群 馬 | 156.00 | 54,494 | 349 |
| | 千 葉 | 440.00 | 222,390 | 505 |
| | 石 川 | 176.00 | 57,960 | 329 |
| | 愛 知 | 133,490.10 | 47,682,062 | 357 |
| | 熊 本 | 28,965.00 | 12,720,563 | 439 |
| - - - 合 計 - - - | | 213,969.15 | 80,834,079 | 378 |
| ミニトマト | 浜松市内 | 12,502.80 | 8,795,299 | 703 |
| | 静岡県(浜松市以外) | 10,557.00 | 6,675,086 | 632 |
| | 北海道 | 0.20 | 378 | 1,890 |
| | 千 葉 | 3.00 | 6,457 | 2,152 |
| | 長 野 | 9.00 | 17,638 | 1,960 |
| | 愛 知 | 27,975.20 | 18,830,634 | 673 |
| | 徳 島 | 0.10 | 997 | 9,970 |
| | 佐 賀 | 230.40 | 151,200 | 656 |
| | 熊 本 | 1,893.00 | 1,250,598 | 661 |
| 宮 崎 | 1,110.00 | 829,550 | 747 | |
| - - - 合 計 - - - | | 54,280.70 | 36,557,837 | 673 |
| ピーマン | 浜松市内 | 114.00 | 88,718 | 778 |
| | 茨 城 | 75,997.70 | 17,842,916 | 235 |
| | 岐 阜 | 64.20 | 43,018 | 670 |
| | 高 知 | 204.00 | 253,568 | 1,243 |
| | 宮 崎 | 13,184.10 | 5,197,624 | 394 |
| | 鹿児島 | 330.80 | 87,464 | 264 |
| | 韓 国 | 7,235.00 | 3,777,452 | 522 |

野菜

| 品名 | 産地 | 数量(kg) | 金額(税込) | 平均単価 |
|----------------|----------------|------------|------------|-------|
| ピーマン | オランダ | 30.40 | 20,062 | 660 |
| | N Z | 3,884.60 | 2,774,499 | 714 |
| | - - - 合計 - - - | 101,044.80 | 30,085,321 | 298 |
| ししとうがらし | 浜松市内 | 245.00 | 183,479 | 749 |
| | 静岡県(浜松市以外) | 4.00 | 1,470 | 368 |
| | 茨 城 | 426.00 | 593,764 | 1,394 |
| | 千 葉 | 79.50 | 120,163 | 1,511 |
| | 東 京 | 27.00 | 36,224 | 1,342 |
| | 愛 知 | 12.50 | 10,132 | 811 |
| | 京 都 | 2.00 | 7,244 | 3,622 |
| | 香 川 | 18.00 | 28,350 | 1,575 |
| | 高 知 | 917.50 | 1,637,382 | 1,785 |
| | 宮 崎 | 64.50 | 105,964 | 1,643 |
| 韓 国 | 141.00 | 186,007 | 1,319 | |
| - - - 合計 - - - | 1,937.00 | 2,910,179 | 1,502 | |
| とうもろこし | 浜松市内 | 180.20 | 25,724 | 143 |
| | - - - 合計 - - - | 180.20 | 25,724 | 143 |
| オクラ | 浜松市内 | 35.40 | 27,047 | 764 |
| | 千 葉 | 12.00 | 7,350 | 613 |
| | 東 京 | 48.00 | 29,924 | 623 |
| | 兵 庫 | 4.00 | 2,520 | 630 |
| | 高 知 | 3.25 | 31,002 | 9,539 |
| | 鹿児島 | 324.00 | 222,180 | 686 |
| | 沖 縄 | 2.00 | 2,624 | 1,312 |
| | 比 国 | 968.00 | 584,954 | 604 |
| | タ イ | 1,384.00 | 495,222 | 358 |
| - - - 合計 - - - | 2,780.65 | 1,402,823 | 504 | |
| とうがん | 浜松市内 | 1,374.00 | 26,792 | 19 |
| | 静岡県(浜松市以外) | 10.00 | 840 | 84 |
| | 愛 知 | 410.00 | 66,097 | 161 |
| | - - - 合計 - - - | 1,794.00 | 93,729 | 52 |
| その他果菜類 | 浜松市内 | 63.30 | 8,778 | 139 |
| | 愛 知 | 84.90 | 17,482 | 206 |
| | 宮 崎 | 449.20 | 303,930 | 677 |
| | 鹿児島 | 1,392.00 | 809,232 | 581 |
| | 沖 縄 | 12.00 | 9,870 | 823 |
| | その他 | 528.00 | 335,448 | 635 |
| | - - - 合計 - - - | 2,529.40 | 1,484,740 | 587 |

野菜

| 品名 | 産地 | 数量(kg) | 金額(税込) | 平均単価 |
|----------------|----------------|-----------|------------|------------|
| いんげん | 浜松市内 | 4,216.80 | 2,390,271 | 567 |
| | 徳島 | 80.00 | 24,148 | 302 |
| | 福岡 | 788.00 | 577,814 | 733 |
| | 熊本 | 164.00 | 81,164 | 495 |
| | 鹿児島 | 7,989.40 | 5,777,802 | 723 |
| | - - - 合計 - - - | | 13,238.20 | 8,851,199 |
| さやえんどう | 浜松市内 | 199.86 | 186,591 | 934 |
| | 青森 | 10.00 | 14,908 | 1,491 |
| | 愛知 | 970.20 | 1,113,924 | 1,148 |
| | 広島 | 4.00 | 12,284 | 3,071 |
| | 熊本 | 12.00 | 8,820 | 735 |
| | 鹿児島 | 2,446.00 | 2,380,446 | 973 |
| | 中国 | 92.00 | 87,570 | 952 |
| - - - 合計 - - - | | 3,734.06 | 3,804,543 | 1,019 |
| ピース | 鹿児島 | 201.56 | 448,012 | 2,223 |
| | - - - 合計 - - - | | 201.56 | 448,012 |
| そらまめ | 鹿児島 | 114.00 | 106,364 | 933 |
| | - - - 合計 - - - | | 114.00 | 106,364 |
| その他豆科野菜類 | 浜松市内 | 34.80 | 12,844 | 369 |
| | 静岡県(浜松市以外) | 0.90 | 472 | 524 |
| | 青森 | 1.20 | 3,265 | 2,721 |
| | - - - 合計 - - - | | 36.90 | 16,581 |
| かんしょ | 浜松市内 | 11,079.50 | 490,328 | 44 |
| | 静岡県(浜松市以外) | 230.00 | 19,004 | 83 |
| | 茨城 | 89,242.00 | 8,149,102 | 91 |
| | 千葉 | 60,392.00 | 8,159,174 | 135 |
| | 徳島 | 465.00 | 179,072 | 385 |
| | 宮崎 | 260.00 | 104,578 | 402 |
| | 鹿児島 | 1,115.00 | 464,507 | 417 |
| | - - - 合計 - - - | | 162,783.50 | 17,565,765 |
| ばれいしょ | 浜松市内 | 11,811.00 | 1,861,357 | 158 |
| | 静岡県(浜松市以外) | 560.00 | 96,704 | 173 |
| | 北海道 | 25,180.00 | 2,653,234 | 105 |

野菜

| 品名 | 産地 | 数量(kg) | 金額(税込) | 平均単価 |
|----------------|------------|------------|------------|-------|
| - - - 合計 - - - | | 37,551.00 | 4,611,295 | 123 |
| メークイン | 北海道 | 243,190.00 | 25,910,870 | 107 |
| - - - 合計 - - - | | 243,190.00 | 25,910,870 | 107 |
| 男爵 | 北海道 | 320,130.00 | 37,944,429 | 119 |
| - - - 合計 - - - | | 320,130.00 | 37,944,429 | 119 |
| さといも | 浜松市内 | 16,508.10 | 4,014,517 | 243 |
| | 静岡県(浜松市以外) | 7,788.50 | 2,349,316 | 302 |
| | 千葉 | 1,400.00 | 318,566 | 228 |
| | 福井 | 420.00 | 162,956 | 388 |
| | 愛知 | 5,296.00 | 389,252 | 73 |
| | 愛媛 | 4,184.30 | 1,290,603 | 308 |
| | 宮崎 | 27,750.80 | 6,150,097 | 222 |
| - - - 合計 - - - | | 63,347.70 | 14,675,307 | 232 |
| セレベス | 浜松市内 | 1,644.00 | 218,697 | 133 |
| | 千葉 | 365.00 | 116,232 | 318 |
| | 福井 | 60.00 | 18,900 | 315 |
| - - - 合計 - - - | | 2,069.00 | 353,829 | 171 |
| ながいも | 浜松市内 | 13.70 | 3,360 | 245 |
| | 北海道 | 40,460.00 | 10,672,820 | 264 |
| | 青森 | 31,620.00 | 9,505,471 | 301 |
| | 茨城 | 554.50 | 208,791 | 377 |
| | 長野 | 30.00 | 16,380 | 546 |
| - - - 合計 - - - | | 72,678.20 | 20,406,822 | 281 |
| やまのいも | 浜松市内 | 730.00 | 430,384 | 590 |
| | 静岡県(浜松市以外) | 1,332.80 | 1,390,348 | 1,043 |
| | 群馬 | 1,160.00 | 413,998 | 357 |
| | 千葉 | 5,327.00 | 2,704,470 | 508 |
| - - - 合計 - - - | | 8,549.80 | 4,939,200 | 578 |
| たまねぎ | 浜松市内 | 204.00 | 12,600 | 62 |
| | 北海道 | 734,838.00 | 66,409,456 | 90 |
| | 埼玉 | 10.00 | 5,250 | 525 |
| | 中国 | 51,720.00 | 2,636,320 | 51 |
| | 米国 | 3,502.40 | 312,058 | 89 |

野菜

| 品名 | 産地 | 数量(kg) | 金額(税込) | 平均単価 |
|--------|------------|------------|------------|------------|
| - - - | 合計 - - - | 790,274.40 | 69,375,684 | 88 |
| にんにく | 青 森 | 3,662.60 | 3,975,690 | 1,085 |
| | 中 国 | 7,588.00 | 1,359,813 | 179 |
| - - - | 合計 - - - | 11,250.60 | 5,335,503 | 474 |
| らっきょう | 沖 縄 | 3.00 | 3,937 | 1,312 |
| - - - | 合計 - - - | 3.00 | 3,937 | 1,312 |
| エシャレット | 浜松市内 | 2,579.00 | 2,041,494 | 792 |
| | 静岡県(浜松市以外) | 19.20 | 19,192 | 1,000 |
| | 神奈川 | 80.00 | 91,344 | 1,142 |
| | オランダ | 15.00 | 8,820 | 588 |
| | その他 | 133.00 | 106,566 | 801 |
| - - - | 合計 - - - | 2,826.20 | 2,267,416 | 802 |
| ゆりね | 北海道 | 510.00 | 528,672 | 1,037 |
| - - - | 合計 - - - | 510.00 | 528,672 | 1,037 |
| その他土物類 | 北海道 | 276.68 | 100,030 | 362 |
| | 青 森 | 125.00 | 13,124 | 105 |
| | 愛 媛 | 10.00 | 2,624 | 262 |
| - - - | 合計 - - - | 411.68 | 115,778 | 281 |
| わさび | 静岡県(浜松市以外) | 65.00 | 433,909 | 6,676 |
| - - - | 合計 - - - | 65.00 | 433,909 | 6,676 |
| しょうが | 浜松市内 | 351.05 | 68,749 | 196 |
| | 静岡県(浜松市以外) | 49.50 | 15,014 | 303 |
| | 千 葉 | 28.80 | 17,010 | 591 |
| | 高 知 | 14,350.50 | 9,526,710 | 664 |
| | 熊 本 | 1,675.20 | 1,065,960 | 636 |
| | 中 国 | 3,892.00 | 1,017,547 | 261 |
| | - - - | 合計 - - - | 20,347.05 | 11,710,990 |
| とうがらし | 浜松市内 | 0.40 | 420 | 1,050 |
| | 愛 知 | 4.00 | 2,520 | 630 |

野菜

| 品名 | 産地 | 数量(kg) | 金額(税込) | 平均単価 |
|----------|------------|----------|------------|--------|
| - - - | 合計 - - - | 4.40 | 2,940 | 668 |
| め類 | 浜松市内 | 80.00 | 92,400 | 1,155 |
| | 栃木 | 0.30 | 15,434 | 51,447 |
| | 埼玉 | 1.04 | 6,006 | 5,775 |
| | 岐阜 | 29.70 | 22,643 | 762 |
| | 愛知 | 22.31 | 813,741 | 36,474 |
| | 広島 | 131.99 | 315,070 | 2,387 |
| | 福岡 | 5.04 | 31,744 | 6,298 |
| - - - | 合計 - - - | 270.38 | 1,297,038 | 4,797 |
| かいわれ | 静岡県(浜松市以外) | 5,505.24 | 2,650,124 | 481 |
| | 神奈川 | 923.35 | 479,505 | 519 |
| | 岐阜 | 2.70 | 2,093 | 775 |
| | 愛知 | 0.30 | 377 | 1,257 |
| | 広島 | 738.00 | 418,205 | 567 |
| | 徳島 | 1.20 | 1,512 | 1,260 |
| | 大分 | 1.80 | 3,380 | 1,878 |
| - - - | 合計 - - - | 7,172.59 | 3,555,196 | 496 |
| しそ | 愛知 | 152.73 | 666,014 | 4,361 |
| | 広島 | 2.11 | 24,368 | 11,549 |
| - - - | 合計 - - - | 154.84 | 690,382 | 4,459 |
| おおば | 愛知 | 4,170.80 | 10,640,804 | 2,551 |
| - - - | 合計 - - - | 4,170.80 | 10,640,804 | 2,551 |
| みょうが | 群馬 | 40.00 | 68,876 | 1,722 |
| | 高知 | 297.50 | 594,614 | 1,999 |
| - - - | 合計 - - - | 337.50 | 663,490 | 1,966 |
| その他香辛つま物 | 浜松市内 | 494.35 | 484,583 | 980 |
| | 静岡県(浜松市以外) | 1,163.12 | 589,573 | 507 |
| | 北海道 | 50.90 | 160,298 | 3,149 |
| | 青森 | 71.00 | 65,107 | 917 |
| | 岩手 | 1.00 | 5,250 | 5,250 |
| | 宮城 | 6.00 | 9,240 | 1,540 |
| | 秋田 | 41.60 | 61,057 | 1,468 |
| | 山形 | 81.10 | 161,754 | 1,995 |
| | 福島 | 0.50 | 2,100 | 4,200 |
| | 茨城 | 14.31 | 43,378 | 3,031 |
| | 栃木 | 2.00 | 3,360 | 1,680 |

野菜

| 品名 | 産地 | 数量(kg) | 金額(税込) | 平均単価 |
|----------------|----------------|-----------|------------|------------|
| その他香辛つま物 | 群馬 | 1.25 | 5,774 | 4,619 |
| | 埼玉 | 11.66 | 89,260 | 7,655 |
| | 千葉 | 22.98 | 19,181 | 835 |
| | 東京 | 258.64 | 707,421 | 2,735 |
| | 長野 | 25.24 | 69,015 | 2,734 |
| | 岐阜 | 31.71 | 377,763 | 11,913 |
| | 愛知 | 762.11 | 2,972,618 | 3,901 |
| | 三重 | 4.46 | 11,190 | 2,509 |
| | 滋賀 | 0.11 | 1,196 | 10,873 |
| | 大阪 | 516.00 | 541,800 | 1,050 |
| | 広島 | 278.20 | 368,328 | 1,324 |
| | 徳島 | 16.64 | 145,856 | 8,765 |
| | 高知 | 38.10 | 22,983 | 603 |
| | 佐賀 | 1.41 | 5,920 | 4,199 |
| | 熊本 | 3.00 | 3,780 | 1,260 |
| | 大分 | 6.56 | 11,760 | 1,793 |
| | 沖縄 | 0.40 | 5,038 | 12,595 |
| | 中国 | 5.50 | 26,040 | 4,735 |
| | タイ | 59.02 | 129,750 | 2,198 |
| | 台湾 | 40.00 | 79,692 | 1,992 |
| - - - 合計 - - - | | 4,008.87 | 7,180,065 | 1,791 |
| 生しいたけ | 浜松市内 | 4,757.98 | 5,097,786 | 1,071 |
| | 静岡県(浜松市以外) | 17,329.60 | 17,946,257 | 1,036 |
| | 北海道 | 798.00 | 886,720 | 1,111 |
| | 秋田 | 276.35 | 356,839 | 1,291 |
| | 東京 | 35.00 | 13,650 | 390 |
| | 新潟 | 799.90 | 509,950 | 638 |
| | 長野 | 342.00 | 215,460 | 630 |
| | 愛知 | 135.40 | 88,937 | 657 |
| | 三重 | 4,344.00 | 3,268,860 | 753 |
| | 滋賀 | 537.00 | 560,046 | 1,043 |
| | 大阪 | 80.00 | 28,140 | 352 |
| | 長崎 | 63.00 | 63,310 | 1,005 |
| | 中国 | 1,380.00 | 528,550 | 383 |
| | その他 | 2,955.40 | 2,697,902 | 913 |
| | - - - 合計 - - - | | 33,833.63 | 32,262,407 |
| まつたけ | 東京 | 11.00 | 33,390 | 3,035 |
| | カナダ | 19.00 | 143,322 | 7,543 |
| | 中国 | 178.40 | 1,249,490 | 7,004 |
| | 米国 | 379.00 | 2,219,464 | 5,856 |
| | その他 | 27.00 | 113,396 | 4,200 |
| - - - 合計 - - - | | 614.40 | 3,759,062 | 6,118 |
| なめこ | 静岡県(浜松市以外) | 5,652.00 | 1,936,410 | 343 |
| | 福島 | 26.20 | 30,518 | 1,165 |
| | 長野 | 10,649.10 | 4,444,091 | 417 |

野菜

| 品名 | 産地 | 数量(kg) | 金額(税込) | 平均単価 |
|-----------------|-----------------|------------|------------|-------|
| なめこ | 岐 阜 | 8.80 | 7,852 | 892 |
| | その他 | 76.00 | 18,900 | 249 |
| | - - - 合 計 - - - | 16,412.10 | 6,437,771 | 392 |
| えのきだけ | 新 潟 | 300.00 | 72,450 | 242 |
| | 長 野 | 103,750.00 | 27,998,295 | 270 |
| | 高 知 | 160.00 | 31,760 | 199 |
| | - - - 合 計 - - - | 104,210.00 | 28,102,505 | 270 |
| しめじ | 浜松市内 | 12,137.00 | 8,010,691 | 660 |
| | 静岡県(浜松市以外) | 14,926.20 | 9,960,341 | 667 |
| | 新 潟 | 5,712.80 | 1,923,582 | 337 |
| | 富 山 | 269.60 | 154,664 | 574 |
| | 長 野 | 55,279.40 | 27,899,774 | 505 |
| | 岐 阜 | 68.00 | 20,894 | 307 |
| | 三 重 | 15.80 | 58,715 | 3,716 |
| | 京 都 | 106.60 | 73,257 | 687 |
| | 広 島 | 150.00 | 118,124 | 787 |
| - - - 合 計 - - - | 88,665.40 | 48,220,042 | 544 | |
| その他きのこ類 | 浜松市内 | 6,826.80 | 4,436,438 | 650 |
| | 静岡県(浜松市以外) | 7,505.20 | 6,498,447 | 866 |
| | 北海道 | 0.90 | 2,078 | 2,309 |
| | 千 葉 | 29.80 | 97,752 | 3,280 |
| | 新 潟 | 13,549.16 | 9,363,225 | 691 |
| | 山 梨 | 0.20 | 692 | 3,460 |
| | 長 野 | 18,936.55 | 10,341,023 | 546 |
| | 愛 知 | 2.60 | 5,622 | 2,162 |
| | 和歌山 | 0.20 | 798 | 3,990 |
| | 岡 山 | 454.00 | 750,998 | 1,654 |
| | - - - 合 計 - - - | 47,305.41 | 31,497,073 | 666 |
| ゆず | 浜松市内 | 2,381.80 | 560,609 | 235 |
| | 静岡県(浜松市以外) | 682.00 | 34,334 | 50 |
| | 徳 島 | 336.20 | 612,003 | 1,820 |
| | 高 知 | 108.25 | 142,745 | 1,319 |
| | 大 分 | 36.00 | 34,332 | 954 |
| | - - - 合 計 - - - | 3,544.25 | 1,384,023 | 390 |
| ぎんなん | 浜松市内 | 338.80 | 190,658 | 563 |
| | 静岡県(浜松市以外) | 172.50 | 331,170 | 1,920 |
| | 福 島 | 49.70 | 35,868 | 722 |
| | 愛 知 | 45.10 | 115,442 | 2,560 |
| | 熊 本 | 115.00 | 265,650 | 2,310 |

野菜

| 品名 | 産地 | 数量(kg) | 金額(税込) | 平均単価 |
|-------|------------|--------------|---------------|-------|
| - - - | 合計 - - - | 721.10 | 938,788 | 1,302 |
| その他野菜 | 浜松市内 | 69.80 | 154,350 | 2,211 |
| | 静岡県(浜松市以外) | 46.00 | 30,465 | 662 |
| | 秋 田 | 24.10 | 4,881 | 203 |
| | 山 形 | 5.50 | 9,240 | 1,680 |
| | 千 葉 | 34.00 | 56,433 | 1,660 |
| | 神奈川 | 8.00 | 11,760 | 1,470 |
| | 新 潟 | 494.50 | 180,282 | 365 |
| | 愛 知 | 606.00 | 139,436 | 230 |
| | 中 国 | 34.00 | 44,620 | 1,312 |
| - - - | 合計 - - - | 1,321.90 | 631,467 | 478 |
| 野菜 | 合計 | 7,127,534.10 | 1,199,011,499 | 168 |

果実

| 品名 | 産地 | 数量(kg) | 金額(税込) | 平均単価 |
|----------------|----------------|------------|--------------|-------------|
| 早生温州みかん | 浜松市内 | 1,691,165. | 336,831,020 | 199 |
| | 静岡県(浜松市以外) | 314,797.50 | 57,841,900 | 184 |
| | 長野 | 840.00 | 134,820 | 161 |
| | 三重 | 3,461.00 | 225,014 | 65 |
| | 熊本 | 2,000.00 | 385,556 | 193 |
| | - - - 合計 - - - | | 2,012,263.60 | 395,418,310 |
| 普通温州みかん | 静岡県(浜松市以外) | 1,730.00 | 120,014 | 69 |
| - - - 合計 - - - | | 1,730.00 | 120,014 | 69 |
| ぶんとん | 高知 | 72.00 | 42,840 | 595 |
| | 熊本 | 475.00 | 85,048 | 179 |
| | - - - 合計 - - - | | 547.00 | 127,888 |
| レモン | 浜松市内 | 2,457.50 | 405,081 | 165 |
| | 静岡県(浜松市以外) | 570.00 | 161,928 | 284 |
| | 三重 | 150.00 | 31,500 | 210 |
| | 愛媛 | 775.00 | 128,202 | 165 |
| | メキシコ | 2,865.00 | 965,078 | 337 |
| | 米国 | 6,001.00 | 1,246,602 | 208 |
| | その他 | 14,144.00 | 1,870,768 | 132 |
| | - - - 合計 - - - | | 26,962.50 | 4,809,159 |
| バレンシアオレン | 豪州 | 14,552.00 | 2,854,200 | 196 |
| | 中国 | 102.00 | 21,314 | 209 |
| | その他 | 25,788.00 | 3,124,734 | 121 |
| | - - - 合計 - - - | | 40,442.00 | 6,000,248 |
| グレープフルーツ | イスラエル | 1,241.00 | 192,988 | 156 |
| | 米国 | 14,518.00 | 2,512,316 | 173 |
| | その他 | 16,694.00 | 855,578 | 51 |
| | - - - 合計 - - - | | 32,453.00 | 3,560,882 |
| きんかん | 浜松市内 | 11.00 | 1,942 | 177 |
| | 高知 | 45.00 | 33,547 | 745 |
| | 宮崎 | 153.00 | 215,142 | 1,406 |
| | - - - 合計 - - - | | 209.00 | 250,631 |
| その他柑橘類 | 浜松市内 | 50.00 | 28,454 | 569 |

果実

| 品名 | 産地 | 数量(kg) | 金額(税込) | 平均単価 |
|---------|----------------|------------|------------|-------|
| その他柑橘類 | 静岡県(浜松市以外) | 10.00 | 6,300 | 630 |
| | 愛媛 | 27.00 | 42,524 | 1,575 |
| | 宮崎 | 25.00 | 14,280 | 571 |
| | - - - 合計 - - - | 112.00 | 91,558 | 817 |
| つがる | 青森 | 540.00 | 113,400 | 210 |
| | - - - 合計 - - - | 540.00 | 113,400 | 210 |
| ジョナゴールド | 青森 | 85,025.00 | 23,195,412 | 273 |
| | 長野 | 950.00 | 291,794 | 307 |
| | - - - 合計 - - - | 85,975.00 | 23,487,206 | 273 |
| スターキング | 青森 | 160.00 | 46,094 | 288 |
| | - - - 合計 - - - | 160.00 | 46,094 | 288 |
| 紅玉 | 青森 | 5,150.00 | 1,544,642 | 300 |
| | 岐阜 | 140.00 | 57,960 | 414 |
| | - - - 合計 - - - | 5,290.00 | 1,602,602 | 303 |
| むつ | 青森 | 1,890.00 | 568,992 | 301 |
| | - - - 合計 - - - | 1,890.00 | 568,992 | 301 |
| 世界一 | 青森 | 150.00 | 74,232 | 495 |
| | - - - 合計 - - - | 150.00 | 74,232 | 495 |
| ふじ | 青森 | 121,004.00 | 39,627,075 | 327 |
| | 秋田 | 19,480.00 | 6,154,876 | 316 |
| | 山形 | 4,380.00 | 1,184,292 | 270 |
| | 長野 | 133,970.00 | 42,933,983 | 320 |
| | - - - 合計 - - - | 278,834.00 | 89,900,226 | 322 |
| 王林 | 青森 | 14,943.00 | 4,510,078 | 302 |
| | 秋田 | 3,250.00 | 934,496 | 288 |
| | 山形 | 730.00 | 24,884 | 34 |
| | 長野 | 25,415.00 | 6,369,714 | 251 |
| | - - - 合計 - - - | 44,338.00 | 11,839,172 | 267 |

果実

| 品名 | 産地 | 数量(kg) | 金額(税込) | 平均単価 |
|---------|----------------|------------|------------|-------|
| その他りんご類 | 青森 | 10,083.00 | 2,598,219 | 258 |
| | 秋田 | 280.00 | 55,440 | 198 |
| | 長野 | 25,202.60 | 6,222,409 | 247 |
| | 岐阜 | 1,548.00 | 146,286 | 95 |
| | - - - 合計 - - - | 37,113.60 | 9,022,354 | 243 |
| 幸水 | 新潟 | 720.00 | 189,000 | 263 |
| | - - - 合計 - - - | 720.00 | 189,000 | 263 |
| 西洋なし | 山形 | 37,723.84 | 10,834,263 | 287 |
| | 新潟 | 40.00 | 43,994 | 1,100 |
| | 長野 | 2,120.82 | 598,589 | 282 |
| | 長崎 | 1,160.00 | 360,566 | 311 |
| | - - - 合計 - - - | 41,044.66 | 11,837,412 | 288 |
| その他なし類 | 茨城 | 2,325.00 | 509,878 | 219 |
| | 栃木 | 6,395.00 | 2,043,185 | 319 |
| | 新潟 | 3,290.00 | 780,358 | 237 |
| | 長野 | 7,735.00 | 2,387,642 | 309 |
| | 愛知 | 4,710.00 | 1,299,477 | 276 |
| | 佐賀 | 400.00 | 156,030 | 390 |
| | - - - 合計 - - - | 24,855.00 | 7,176,570 | 289 |
| 富有 | 浜松市内 | 51.00 | 5,564 | 109 |
| | 静岡県(浜松市以外) | 14.00 | 3,254 | 232 |
| | 岐阜 | 1,150.00 | 422,044 | 367 |
| | 愛知 | 263.50 | 43,941 | 167 |
| | - - - 合計 - - - | 1,478.50 | 474,803 | 321 |
| 次郎 | 浜松市内 | 126,477.10 | 34,558,634 | 273 |
| | 静岡県(浜松市以外) | 86,263.10 | 26,472,436 | 307 |
| | 愛知 | 17,285.00 | 4,056,496 | 235 |
| | - - - 合計 - - - | 230,025.20 | 65,087,566 | 283 |
| 平核無 | 和歌山 | 877.50 | 162,224 | 185 |
| | - - - 合計 - - - | 877.50 | 162,224 | 185 |
| その他かき類 | 浜松市内 | 2,393.50 | 389,633 | 163 |
| | 茨城 | 144.00 | 27,300 | 190 |
| | 山梨 | 30.00 | 12,600 | 420 |

果実

| 品名 | 産地 | 数量(kg) | 金額(税込) | 平均単価 |
|----------|----------------|-----------|-----------|-------|
| その他かき類 | 愛知 | 2,434.00 | 387,218 | 159 |
| | 奈良 | 681.00 | 154,874 | 227 |
| | 香川 | 1,320.00 | 230,472 | 175 |
| | 愛媛 | 310.00 | 49,768 | 161 |
| | - - - 合計 - - - | 7,312.50 | 1,251,865 | 171 |
| 巨峰 | 長野 | 10,239.20 | 9,394,685 | 918 |
| | - - - 合計 - - - | 10,239.20 | 9,394,685 | 918 |
| アレキサンドリア | 岡山 | 16.00 | 16,800 | 1,050 |
| | - - - 合計 - - - | 16.00 | 16,800 | 1,050 |
| グローコールマン | 岡山 | 292.00 | 241,394 | 827 |
| | - - - 合計 - - - | 292.00 | 241,394 | 827 |
| ピオーネ | 長野 | 7,460.00 | 6,750,010 | 905 |
| | - - - 合計 - - - | 7,460.00 | 6,750,010 | 905 |
| 甲州 | 山梨 | 100.00 | 39,900 | 399 |
| | - - - 合計 - - - | 100.00 | 39,900 | 399 |
| ベリーA | 山梨 | 39.00 | 6,552 | 168 |
| | - - - 合計 - - - | 39.00 | 6,552 | 168 |
| その他ぶどう類 | 青森 | 2,570.00 | 1,126,434 | 438 |
| | 山梨 | 108.00 | 41,558 | 385 |
| | 長野 | 2,776.00 | 2,334,754 | 841 |
| | 岡山 | 20.00 | 22,050 | 1,103 |
| | 米国 | 4,490.80 | 1,789,743 | 399 |
| | その他 | 6.30 | 27,552 | 4,373 |
| | - - - 合計 - - - | 9,971.10 | 5,342,091 | 536 |
| くり | 浜松市内 | 10.00 | 8,400 | 840 |
| | 茨城 | 680.00 | 341,248 | 502 |
| | 韓国 | 15.00 | 21,420 | 1,428 |
| | - - - 合計 - - - | 705.00 | 371,068 | 526 |

果実

| 品名 | 産地 | 数量(kg) | 金額(税込) | 平均単価 |
|----------|----------------|-----------|------------|-------|
| いちじく | 浜松市内 | 765.60 | 399,989 | 522 |
| | 静岡県(浜松市以外) | 4,038.40 | 2,016,701 | 499 |
| | 愛知 | 11.20 | 8,064 | 720 |
| | - - - 合計 - - - | 4,815.20 | 2,424,754 | 504 |
| 章姫いちご | 浜松市内 | 320.10 | 439,923 | 1,374 |
| | 静岡県(浜松市以外) | 10,635.36 | 15,059,696 | 1,416 |
| | 愛知 | 894.00 | 1,137,926 | 1,273 |
| | - - - 合計 - - - | 11,849.46 | 16,637,545 | 1,404 |
| 紅ほっぺ | 静岡県(浜松市以外) | 25,495.30 | 45,992,854 | 1,804 |
| | 青森 | 42.00 | 57,540 | 1,370 |
| | 愛知 | 256.80 | 203,868 | 794 |
| | - - - 合計 - - - | 25,794.10 | 46,254,262 | 1,793 |
| その他いちご類 | 静岡県(浜松市以外) | 27.30 | 39,624 | 1,451 |
| | 愛知 | 18.00 | 19,844 | 1,102 |
| | 比国 | 13.00 | 3,674 | 283 |
| | 米国 | 3,420.50 | 4,242,264 | 1,240 |
| | - - - 合計 - - - | 3,478.80 | 4,305,406 | 1,238 |
| アールスメロン | 浜松市内 | 24,188.50 | 26,169,952 | 1,082 |
| | 静岡県(浜松市以外) | 13,405.20 | 13,911,218 | 1,038 |
| | 茨城 | 3,317.00 | 1,150,792 | 347 |
| | 熊本 | 3,856.00 | 1,621,190 | 420 |
| | - - - 合計 - - - | 44,766.70 | 42,853,152 | 957 |
| ハネジュウメロン | メキシコ | 28,772.00 | 4,079,831 | 142 |
| | 米国 | 2,160.00 | 348,284 | 161 |
| | - - - 合計 - - - | 30,932.00 | 4,428,115 | 143 |
| アンデスメロン | 熊本 | 15.00 | 9,344 | 623 |
| | - - - 合計 - - - | 15.00 | 9,344 | 623 |
| その他メロン類 | 静岡県(浜松市以外) | 1,256.00 | 447,506 | 356 |
| | 北海道 | 16.00 | 8,400 | 525 |
| | 熊本 | 1,212.00 | 520,266 | 429 |
| | - - - 合計 - - - | 2,484.00 | 976,172 | 393 |

果実

| 品名 | 産地 | 数量(kg) | 金額(税込) | 平均単価 |
|----------|----------------|------------|------------|-------|
| すいか | 愛知 | 1,725.00 | 375,538 | 218 |
| | 高知 | 590.00 | 177,756 | 301 |
| | 熊本 | 1,339.00 | 330,844 | 247 |
| | - - - 合計 - - - | 3,654.00 | 884,138 | 242 |
| バナナ | エクアドル | 2,119.00 | 419,778 | 198 |
| | 比国 | 408,445.00 | 54,865,087 | 134 |
| | - - - 合計 - - - | 410,564.00 | 55,284,865 | 135 |
| パイナップル | 比国 | 52,123.00 | 9,766,739 | 187 |
| | - - - 合計 - - - | 52,123.00 | 9,766,739 | 187 |
| キウイフルーツ | 浜松市内 | 1,531.80 | 210,502 | 137 |
| | 静岡県(浜松市以外) | 10,355.70 | 7,395,891 | 714 |
| | 山梨 | 19,239.00 | 5,611,064 | 292 |
| | 愛媛 | 2,018.00 | 1,476,926 | 732 |
| | NZ | 32,763.50 | 12,237,681 | 374 |
| | - - - 合計 - - - | 65,908.00 | 26,932,064 | 409 |
| パパイヤ | 宮崎 | 16.00 | 7,611 | 476 |
| | 沖縄 | 3.00 | 1,364 | 455 |
| | 比国 | 1,674.00 | 465,452 | 278 |
| | - - - 合計 - - - | 1,693.00 | 474,427 | 280 |
| アボガド | メキシコ | 6,980.00 | 2,545,593 | 365 |
| | NZ | 2,835.00 | 1,167,900 | 412 |
| | - - - 合計 - - - | 9,815.00 | 3,713,493 | 378 |
| その他熱帯性果実 | 浜松市内 | 514.64 | 420,687 | 817 |
| | 静岡県(浜松市以外) | 53.00 | 55,650 | 1,050 |
| | 山形 | 9.36 | 7,234 | 773 |
| | 沖縄 | 0.30 | 346 | 1,153 |
| | 豪州 | 20.00 | 21,838 | 1,092 |
| | カナダ | 32.00 | 50,400 | 1,575 |
| | メキシコ | 16.00 | 18,056 | 1,129 |
| | 比国 | 354.00 | 208,786 | 590 |
| | タイ | 230.00 | 127,992 | 556 |
| | 米国 | 2,526.00 | 795,468 | 315 |
| | その他 | 1,151.04 | 646,527 | 562 |
| | - - - 合計 - - - | 4,906.34 | 2,352,984 | 480 |

果実

| 品名 | 産地 | 数量(kg) | 金額(税込) | 平均単価 |
|----------------|------------|--------------|-------------|-------|
| その他の果実 | 浜松市内 | 55.00 | 10,132 | 184 |
| | 静岡県(浜松市以外) | 130.70 | 13,228 | 101 |
| | 長野 | 10.00 | 1,890 | 189 |
| | 中国 | 3.00 | 2,046 | 682 |
| | 比国 | 13.00 | 630 | 48 |
| | 米国 | 808.00 | 1,161,480 | 1,437 |
| | その他 | 763.00 | 655,178 | 859 |
| - - - 合計 - - - | | 1,782.70 | 1,844,584 | 1,035 |
| 果実 | 合計 | 3,578,726.66 | 874,516,952 | 244 |

その他

| 品名 | 産地 | 数量(kg) | 金額(税込) | 平均単価 |
|----------------|----------------|-----------|-----------|--------|
| 冷凍野菜 | 中国 | 45.50 | 12,418 | 273 |
| | N Z | 28.00 | 8,148 | 291 |
| | - - - 合計 - - - | 73.50 | 20,566 | 280 |
| ほし大根 | 浜松市内 | 40.00 | 2,940 | 74 |
| | - - - 合計 - - - | 40.00 | 2,940 | 74 |
| 切りほし大根 | 浜松市内 | 1,607.05 | 1,376,821 | 857 |
| | 静岡県(浜松市以外) | 85.90 | 92,017 | 1,071 |
| | 北海道 | 302.40 | 573,291 | 1,896 |
| | 宮崎 | 574.60 | 913,504 | 1,590 |
| | その他 | 12.00 | 31,920 | 2,660 |
| | - - - 合計 - - - | 2,581.95 | 2,987,553 | 1,157 |
| その他乾燥野菜 | 浜松市内 | 144.64 | 278,721 | 1,927 |
| | 静岡県(浜松市以外) | 947.50 | 1,376,495 | 1,453 |
| | 青森 | 0.60 | 14,174 | 23,623 |
| | 愛知 | 27.00 | 40,626 | 1,505 |
| | 宮崎 | 4.90 | 14,226 | 2,903 |
| | 中国 | 11,442.60 | 3,996,492 | 349 |
| | 米国 | 4.80 | 4,788 | 998 |
| | その他 | 26.88 | 30,744 | 1,144 |
| | - - - 合計 - - - | 12,598.92 | 5,756,266 | 457 |
| 野菜びん缶詰 | 茨城 | 4.50 | 2,047 | 455 |
| | 長野 | 18.00 | 16,427 | 913 |
| | 愛知 | 6.60 | 11,340 | 1,718 |
| | 中国 | 140.70 | 60,062 | 427 |
| - - - 合計 - - - | 169.80 | 89,876 | 529 | |
| 野菜ジュース | 長野 | 5.70 | 2,204 | 387 |
| | - - - 合計 - - - | 5.70 | 2,204 | 387 |
| 野菜水煮 | 静岡県(浜松市以外) | 38.40 | 18,900 | 492 |
| | 愛媛 | 9.50 | 6,824 | 718 |
| | 福岡 | 27.20 | 56,490 | 2,077 |
| | 中国 | 8,923.10 | 1,842,379 | 206 |
| | - - - 合計 - - - | 8,998.20 | 1,924,593 | 214 |

その他

| 品名 | 産地 | 数量(kg) | 金額(税込) | 平均単価 | |
|-----------------|-----------------|-----------|------------|------------|-----|
| 豆もやし | 浜松市内 | 53,590.25 | 4,793,530 | 89 | |
| | 静岡県(浜松市以外) | 3,238.30 | 385,582 | 119 | |
| | 福 島 | 477.00 | 72,837 | 153 | |
| | 新 潟 | 4,870.00 | 621,393 | 128 | |
| | 岐 阜 | 65,875.40 | 8,853,769 | 134 | |
| | 愛 知 | 236.20 | 27,280 | 115 | |
| | - - - 合 計 - - - | | 128,287.15 | 14,754,391 | 115 |
| その他加工野菜 | 浜松市内 | 54.00 | 14,742 | 273 | |
| | 静岡県(浜松市以外) | 176.00 | 43,848 | 249 | |
| | 北海道 | 230.00 | 110,718 | 481 | |
| | 群 馬 | 187.50 | 47,460 | 253 | |
| | 岐 阜 | 75.00 | 15,854 | 211 | |
| | 愛 知 | 4,285.00 | 907,721 | 212 | |
| | カ ナダ | 20.00 | 38,428 | 1,921 | |
| | 中 国 | 76,934.50 | 4,095,987 | 53 | |
| | 比 国 | 10.00 | 19,214 | 1,921 | |
| | タ イ | 20.00 | 6,928 | 346 | |
| | 米 国 | 95.00 | 17,954 | 189 | |
| | - - - 合 計 - - - | | 82,087.00 | 5,318,854 | 65 |
| | つけもの | 浜松市内 | 7,216.50 | 1,672,363 | 232 |
| 静岡県(浜松市以外) | | 40.00 | 12,180 | 305 | |
| 福 島 | | 34.00 | 24,248 | 713 | |
| 愛 知 | | 72.60 | 56,574 | 779 | |
| 宮 崎 | | 1,797.00 | 1,273,984 | 709 | |
| 鹿児島 | | 811.00 | 411,451 | 507 | |
| - - - 合 計 - - - | | | 9,971.10 | 3,450,800 | 346 |
| ほし柿 | 中 国 | 725.00 | 288,004 | 397 | |
| - - - 合 計 - - - | | 725.00 | 288,004 | 397 | |
| その他乾燥果実 | 浜松市内 | 9.00 | 630 | 70 | |
| | 富 山 | 909.30 | 1,182,500 | 1,300 | |
| | 山 梨 | 1,081.93 | 1,363,080 | 1,260 | |
| | 長 野 | 208.00 | 564,060 | 2,712 | |
| | 中 国 | 668.00 | 397,267 | 595 | |
| | 比 国 | 28.80 | 34,956 | 1,214 | |
| - - - 合 計 - - - | | 2,905.03 | 3,542,493 | 1,219 | |
| 果実びん缶詰 | N Z | 110.00 | 53,550 | 487 | |
| | 比 国 | 287.32 | 68,796 | 239 | |
| | タ イ | 32.64 | 11,440 | 350 | |
| | その他 | 197.20 | 35,280 | 179 | |

その他

| 品名 | 産地 | 数量(kg) | 金額(税込) | 平均単価 |
|---------|------------|-----------|------------|-----------|
| - - - | 合計 - - - | 627.16 | 169,066 | 270 |
| 果実ジュース | 青 森 | 2,617.20 | 699,570 | 267 |
| | 長 野 | 5.85 | 2,362 | 404 |
| - - - | 合計 - - - | 2,623.05 | 701,932 | 268 |
| その他加工果実 | 静岡県(浜松市以外) | 70.00 | 82,004 | 1,171 |
| | 茨 城 | 16.00 | 37,800 | 2,363 |
| | 愛 媛 | 42.90 | 29,290 | 683 |
| | 長 崎 | 1,322.10 | 533,202 | 403 |
| | 中 国 | 71.60 | 68,878 | 962 |
| | 比 国 | 2,741.44 | 672,350 | 245 |
| | 米 国 | 252.60 | 189,979 | 752 |
| | その他 | 336.00 | 127,890 | 381 |
| - - - | 合計 - - - | 4,852.64 | 1,741,393 | 359 |
| その他の食品 | 浜松市内 | 4,062.53 | 1,992,428 | 490 |
| | 静岡県(浜松市以外) | 9,606.34 | 1,149,650 | 120 |
| | 北海道 | 9.60 | 6,930 | 722 |
| | 青 森 | 2.00 | 15,750 | 7,875 |
| | 埼 玉 | 239.28 | 118,160 | 494 |
| | 千 葉 | 127.20 | 41,466 | 326 |
| | 岐 阜 | 122.40 | 60,883 | 497 |
| | 愛 知 | 4,739.94 | 1,426,581 | 301 |
| | 愛 媛 | 14.91 | 10,920 | 732 |
| | 長 崎 | 3,600.81 | 1,373,250 | 381 |
| | 中 国 | 7,672.00 | 2,616,201 | 341 |
| | 比 国 | 1.00 | 714 | 714 |
| | その他 | 56.24 | 18,374 | 327 |
| | - - - | 合計 - - - | 30,254.25 | 8,831,307 |
| その他 | 浜松市内 | 6,999.78 | 2,429,979 | 347 |
| | 静岡県(浜松市以外) | 1,224.40 | 921,419 | 753 |
| | 北海道 | 19,715.00 | 5,047,108 | 256 |
| | 青 森 | 4.00 | 2,730 | 683 |
| | 長 野 | 88.80 | 65,308 | 735 |
| | 愛 知 | 2,780.84 | 879,924 | 316 |
| | 愛 媛 | 70.00 | 6,612 | 94 |
| | 中 国 | 570.00 | 299,250 | 525 |
| | N Z | 1,086.10 | 122,025 | 112 |
| | その他 | 922.00 | 406,891 | 441 |
| - - - | 合計 - - - | 33,460.92 | 10,181,246 | 304 |

その他

| 品名 | 産地 | 数量(kg) | 金額(税込) | 平均単価 |
|-----|----|---------------|---------------|------|
| その他 | 合計 | 320,261.37 | 59,763,484 | 187 |
| 総合計 | | 11,026,522.13 | 2,133,291,935 | 193 |