

# 市場月報

平成  
23 11

○ 水産物部

- 1 種別取扱高 本月の概要
- 2 種別日別取扱高
- 3 委託・買付別種別取扱高
- 4 県内・県外別種別取扱高
- 5 都道府県別種別取扱高
- 6 品目別取扱数量順位表
- 7 品目別取扱金額順位表
- 8~ 品目産地別取扱高

浜松市中央卸売市場

# 1 種別取扱高

数量 = kg  
金額 = 円(税込)

種別	本月取扱高				一日平均取扱高	
	数量		金額	平均単価	数量	金額
生鮮魚	1,249,488.11	44.4 %	804,564,823	34.2 %	644	54,325.57
冷凍魚	780,767.92	27.7 %	834,442,640	35.5 %	1069	33,946.43
塩加品	779,387.02	27.9 %	707,015,186	30.3 %	907	33,886.39
合計	2,809,643.05	100 %	2,346,022,649	100 %	835	122,158.39

種別	前月取扱高及び対比			
	数量		金額	
生鮮魚	1,337,489.44	93.4 %	830,828,034	96.8 %
冷凍魚	790,334.01	98.8 %	831,784,651	100.3 %
塩加品	800,011.95	97.4 %	664,293,678	106.4 %
合計	2,927,835.40	96.0 %	2,326,906,363	100.8 %

種別	前年同期取扱高及び対比			
	数量		金額	
生鮮魚	1,366,211.89	91.5 %	909,986,574	88.4 %
冷凍魚	839,792.85	93.0 %	870,835,913	95.8 %
塩加品	981,942.55	79.4 %	792,483,246	89.2 %
合計	3,187,947.29	88.1 %	2,573,305,733	91.2 %

## 本月の概要

- |         |                     |         |                     |
|---------|---------------------|---------|---------------------|
| 1 開市日数  | 23 日                |         |                     |
| 2 最高入荷日 | 11月1日 183,471.22 kg | 4 最高売上日 | 11月1日 173,350,004 円 |
| 3 最低入荷日 | 11月30日 80,941.43 kg | 5 最低売上日 | 11月30日 65,292,721 円 |

### 編集方法

この市場月報は、浜松市中央卸売市場において、当該月中に取引された生鮮食料品(青果部・水産物部)に関し、卸売業者が浜松市中央卸売市場業務条例等の定めるところにより提出した各種報告書に基づいて作成しました。

- |        |                                      |
|--------|--------------------------------------|
| 単位     | kg・円(税込)にて表示してあります。                  |
| 平均単価   | 有効桁において、単純平均値を用いています。                |
| 産地     | 原則として、当該出荷者の属する都道府県別(属人主義)による産地表示です。 |
| 端数処理   | 単位未満の数値を処理してあるため、合計と一致しない場合があります。    |
| お問い合わせ | 浜松市中央卸売市場 053-427-7406               |

## 2 種別日別取扱高

数量 = kg  
金額 = 円(税込)

		生鮮魚		冷凍魚		塩加品	
日	曜日	数量	金額	数量	金額	数量	金額
11月1日	火	56,658.41	35,446,491	72,242.81	67,928,322	54,570.00	69,975,191
11月2日	水	69,278.37	43,476,329	37,084.30	40,172,915	42,466.11	31,936,650
11月3日	木						
11月4日	金	55,438.54	37,308,261	35,484.41	33,229,909	40,571.82	37,512,522
11月5日	土	71,816.95	46,100,173	31,077.73	34,652,602	35,801.80	27,589,736
11月6日	日						
11月7日	月	58,215.16	31,468,685	26,496.86	28,172,717	32,847.02	25,916,800
11月8日	火	54,384.99	32,785,899	46,148.63	47,960,580	37,191.22	30,682,743
11月9日	水						
11月10日	木	55,681.64	36,422,638	30,746.10	32,363,510	42,208.68	34,085,783
11月11日	金	57,289.99	37,538,607	31,847.25	32,098,492	27,775.39	25,449,167
11月12日	土	71,457.47	47,015,110	36,164.83	50,676,251	35,552.57	30,430,621
11月13日	日						
11月14日	月	47,662.48	29,629,478	27,771.89	33,801,283	29,687.28	26,638,302
11月15日	火	47,692.25	31,779,816	31,304.74	36,307,702	29,922.75	25,289,457
11月16日	水	35,259.87	21,380,305	22,584.57	23,305,123	28,492.71	38,520,390
11月17日	木	44,980.70	29,510,829	40,912.97	52,971,479	28,958.72	28,207,365
11月18日	金	51,494.20	35,689,917	28,522.02	30,067,353	32,100.18	31,689,999
11月19日	土	66,131.59	43,405,758	34,032.33	29,475,660	35,555.02	27,263,959
11月20日	日						
11月21日	月	49,867.48	28,726,209	23,567.87	23,642,305	32,832.40	27,648,010
11月22日	火	54,947.10	37,260,736	44,461.28	41,399,785	38,210.18	33,094,419
11月23日	水						
11月24日	木	60,375.46	37,645,522	27,588.13	26,969,832	33,979.36	32,811,496
11月25日	金	49,444.64	36,621,156	34,161.13	39,253,821	21,129.94	18,986,511
11月26日	土	53,473.01	41,644,612	30,592.68	33,074,473	41,604.49	34,765,766
11月27日	日						
11月28日	月	60,129.52	34,807,451	20,432.79	19,162,998	35,391.45	30,537,060
11月29日	火	46,372.42	29,269,152	36,791.38	47,774,341	23,783.59	22,303,394
11月30日	水	31,435.87	19,631,689	30,751.22	29,981,187	18,754.34	15,679,845

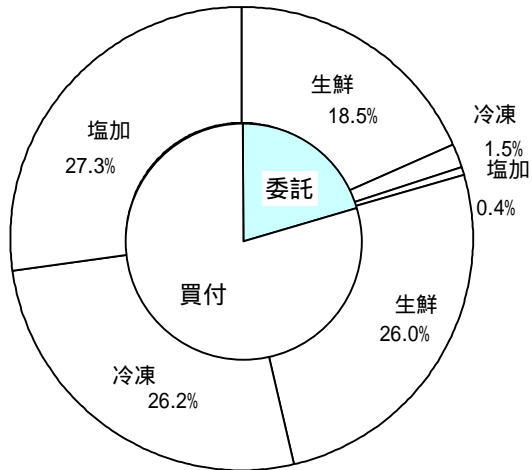
### 3 委託・買付別種別取扱高

数量 = kg  
金額 = 円(税込)

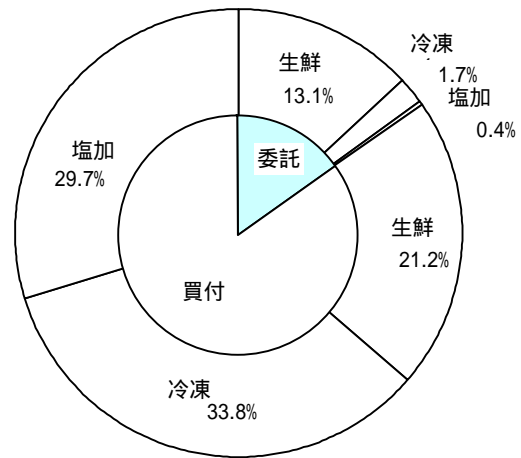
種別	項目	委託	%	買付	%	合計	%
生鮮魚	数量	518,815.35	41.5	730,672.76	58.5	1,249,488.11	100
	金額	307,808,739	38.2	496,756,084	61.8	804,564,823	100
冷凍魚	数量	43,316.30	5.5	737,451.62	94.5	780,767.92	100
	金額	40,990,336	4.9	793,452,304	95.1	834,442,640	100
塩加品	数量	11,721.60	1.5	767,665.42	98.5	779,387.02	100
	金額	10,292,153	1.4	696,723,033	98.6	707,015,186	100
合計	数量	573,853.25	20.4	2,235,789.80	79.6	2,809,643.05	100
	金額	359,091,228	15.3	1,986,931,421	84.7	2,346,022,649	100

### 委託・買付取扱高比率グラフ

数量



金額



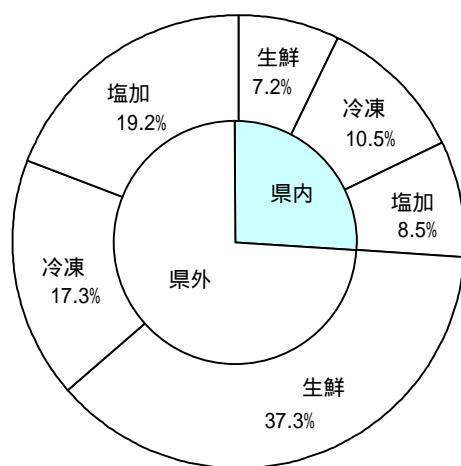
## 4 県内・県外別種別取扱高

数量 = kg  
金額 = 円(税込)

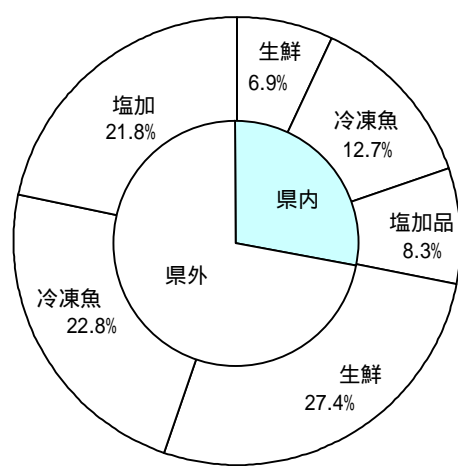
種別	項目	県内	%	県外	%	合計	%
生鮮魚	数量	201,562.13	16.1	1,047,925.98	83.9	1,249,488.11	100
	金額	161,919,311	20.1	642,645,512	79.9	804,564,823	100
冷凍魚	数量	296,027.06	37.9	484,740.86	62.1	780,767.92	100
	金額	299,114,790	35.8	535,327,850	64.2	834,442,640	100
塩加品	数量	239,930.81	30.7	539,456.21	69.3	779,387.02	100
	金額	195,539,832	27.6	511,475,354	72.4	707,015,186	100
合計	数量	737,520.00	26.2	2,072,123.05	73.8	2,809,643.05	100
	金額	656,573,933	27.9	1,689,448,716	72.1	2,346,022,649	100

### 県内・県外取扱高比率グラフ

数量



金額





## 6 品目別取扱数量順位表

数量 = kg

生 鮮 魚				冷 凍 魚			
順位	品 目	数 量	%	順位	品 目	数 量	%
1	さんま	134,444.00	10.7	1	めばち	185,086.70	23.7
2	かつお	99,394.30	7.9	2	その他えび	77,541.15	9.9
3	ぶり	99,391.96	7.9	3	ずわいがに	60,934.22	7.8
4	さば	92,765.28	7.4	4	さば	28,217.90	3.6
5	するめいか	81,563.00	6.5	5	きわだ	24,502.30	3.1
6	めばち	61,855.00	4.9	6	いんどまぐろ	23,977.80	3.0
7	あじ	57,381.82	4.5	7	ブラックタイガー	22,049.84	2.8
8	たら	46,450.40	3.7	8	その他まぐろ	20,345.26	2.6
9	あさり	45,578.09	3.6	9	びんなが	20,077.20	2.5
10	かき	36,727.93	2.9	10	ほっけ	19,741.00	2.5
11	その他さけ	32,445.98	2.5	11	あさり	19,680.00	2.5
12	まだい	31,970.39	2.5	12	ほたてがい	19,043.80	2.4
13	いなだ	29,241.80	2.3	13	ぎんざけ	17,988.66	2.3
14	その他かれい	20,537.32	1.6	14	その他いか	17,454.98	2.2
15	かんぱち	19,279.05	1.5	15	するめいか	16,314.20	2.0
16	さわら	17,550.92	1.4	16	かつお	14,724.80	1.8
17	たちうお	16,702.21	1.3	17	その他かれい	11,667.11	1.4
18	その他魚類	14,223.88	1.1	18	わたりがに	11,136.00	1.4
19	ほんまぐろ	14,104.80	1.1	19	めぬけ	10,049.68	1.2
20	びんなが	13,516.80	1.0	20	その他かに	9,093.30	1.1
	そ の 他	284,363.18	23.7		そ の 他	151,142.02	20.2
	合 計	1,249,488.11	100.0		合 計	780,767.92	100.0

## 7 品目別取扱金額順位表

単位 = 円 (税込)

生 鮮 魚				冷 凍 魚			
順位	品 目	金 額	%	順位	品 目	金 額	%
1	めばち	64,465,205	8.0	1	めばち	181,940,086	21.8
2	かき	59,099,198	7.3	2	その他えび	113,586,352	13.6
3	かつお	58,817,111	7.3	3	ずわいがに	100,576,411	12.0
4	ぶり	52,783,300	6.5	4	いんどまぐろ	37,632,338	4.5
5	さんま	41,057,629	5.1	5	その他まぐろ	30,389,654	3.6
6	するめいか	33,160,500	4.1	6	ほたてがい	25,715,653	3.0
7	まだい	31,121,373	3.8	7	きわだ	23,915,359	2.8
8	さば	27,654,577	3.4	8	ブラックタイガー	22,733,555	2.7
9	かんぱち	26,142,431	3.2	9	たらばがに	21,817,621	2.6
10	その他さけ	25,964,997	3.2	10	その他かに	21,306,762	2.5
11	あさり	24,605,481	3.0	11	ばかがい	19,442,449	2.3
12	あじ	21,375,377	2.6	12	うなぎ	15,666,681	1.8
13	たら	16,339,439	2.0	13	さば	14,312,526	1.7
14	ほんまぐろ	14,080,856	1.7	14	かつお	13,079,272	1.5
15	さわら	13,292,795	1.6	15	ぎんざけ	12,454,721	1.4
16	その他まぐろ	13,048,025	1.6	16	びんなが	12,424,458	1.4
17	うなぎ	12,445,941	1.5	17	ぎんだら	11,335,355	1.3
18	その他かれい	11,434,770	1.4	18	その他いか	10,651,124	1.2
19	まだこ	11,252,252	1.3	19	するめいか	10,560,559	1.2
20	ずわいがに	10,088,694	1.2	20	あまえび	9,779,997	1.1
	そ の 他	236,334,872	30.2		そ の 他	125,121,707	16.0
	合 計	804,564,823	100.0		合 計	834,442,640	100.0



## 8 品目別産地別取扱高

### 生鮮

品名	産地	数量(kg)	金額(税込)	平均単価
ほんまぐろ	静岡	767.40	701,086	914
	青森	61.20	237,762	3,885
	宮城	49.90	51,228	1,027
	山形	52.50	62,358	1,188
	茨城	1,182.90	988,155	835
	千葉	1,534.60	1,436,245	936
	東京	1,150.30	1,319,290	1,147
	神奈川	1,389.70	921,522	663
	石川	39.70	36,796	927
	福井	62.40	16,380	263
	山口	2,956.80	2,449,546	828
	福岡	3,999.30	2,894,084	724
	佐賀	793.90	2,892,994	3,644
	長崎	64.20	73,410	1,143
- - - 合計 - - -		14,104.80	14,080,856	998
きわだ	静岡	2,774.60	1,229,553	443
	千葉	1,018.90	568,521	558
	東京	60.00	50,000	833
	神奈川	201.50	91,661	455
	和歌山	79.40	41,684	525
	高知	64.20	64,050	998
	鹿児島	1,304.70	766,607	588
- - - 合計 - - -		5,503.30	2,812,076	511
めばち	静岡	2,477.40	1,849,867	747
	宮城	17,067.00	21,889,596	1,283
	福島	560.90	748,690	1,335
	千葉	18,071.00	21,064,138	1,166
	東京	4,911.60	4,055,120	826
	愛知	175.00	177,607	1,015
	三重	4,014.00	3,242,161	808
	大阪	1,876.60	1,799,468	959
	兵庫	546.00	381,412	699
	和歌山	1,541.20	1,945,805	1,263
	香川	7.20	22,680	3,150
	鹿児島	0.00	0	
	沖縄	10,607.10	7,288,661	687
- - - 合計 - - -		61,855.00	64,465,205	1,042
びんなが	静岡	54.20	42,682	787
	福島	663.30	430,675	649
	千葉	749.90	525,637	701

## 生鮮

品名	産地	数量(kg)	金額(税込)	平均単価
びんなが	東京	1,051.60	720,050	685
	和歌山	10,802.90	4,481,034	415
	沖縄	194.90	133,018	682
	- - - 合計 - - -	13,516.80	6,333,096	469
いんどまぐろ	静岡	4.00	12,178	3,045
	- - - 合計 - - -	4.00	12,178	3,045
その他まぐろ	静岡	756.00	1,153,096	1,525
	群馬	26.00	61,312	2,358
	東京	2,917.10	10,498,914	3,599
	愛知	864.00	1,334,703	1,545
	- - - 合計 - - -	4,563.10	13,048,025	2,859
かじき	千葉	132.80	114,040	859
	三重	12.80	4,032	315
	- - - 合計 - - -	145.60	118,072	811
かつお	静岡	24,638.60	12,785,308	519
	岩手	990.10	808,834	817
	宮城	48,237.30	28,501,639	591
	千葉	2,862.10	1,491,821	521
	神奈川	7,166.90	5,874,737	820
	新潟	48.80	48,930	1,003
	石川	185.50	45,349	244
	福井	263.10	250,618	953
	三重	5,814.70	4,266,067	734
	和歌山	48.10	10,100	210
	山口	57.00	59,850	1,050
	愛媛	252.20	158,886	630
	高知	5,555.30	2,452,057	441
	福岡	626.40	596,041	952
	宮崎	807.40	289,873	359
	鹿児島	1,840.80	1,177,001	639
	- - - 合計 - - -	99,394.30	58,817,111	592
しろさけ	青森	129.40	56,629	438
	宮城	6,240.00	4,752,742	762
	茨城	5.80	3,958	682
	東京	175.10	198,257	1,132
	石川	28.40	11,696	412
- - - 合計 - - -	6,578.70	5,023,282	764	
ぎんざけ	宮城	100.00	89,774	898

## 生鮮

品名	産地	数量(kg)	金額(税込)	平均単価
- - - 合計	- - -	100.00	89,774	898
その他さけ	静 岡	1,480.29	1,855,135	1,253
	北海道	581.20	473,756	815
	宮 城	10,221.70	7,880,406	771
	福 島	30.00	4,724	157
	東 京	16,535.28	12,156,454	735
	神奈川	121.11	87,437	722
	新 潟	10.80	12,474	1,155
	福 井	696.00	697,389	1,002
	愛 知	454.20	309,273	681
	三 重	857.10	786,305	917
	京 都	679.40	1,155,756	1,701
	兵 庫	766.90	535,651	698
	広 島	12.00	10,237	853
- - - 合計	- - -	32,445.98	25,964,997	800
その他ます	宮 城	1,220.00	1,069,937	877
- - - 合計	- - -	1,220.00	1,069,937	877
まいわし	静 岡	270.00	68,900	255
	千 葉	1,869.00	456,924	244
	石 川	450.00	210,840	469
	三 重	634.00	100,064	158
- - - 合計	- - -	3,223.00	836,728	260
うるめいわし	静 岡	668.00	140,070	210
	千 葉	1,233.00	318,432	258
	東 京	6.72	16,758	2,494
	石 川	80.00	13,124	164
	三 重	2,710.70	486,733	180
	鳥 取	400.00	101,850	255
	山 口	28.80	30,996	1,076
	大 分	48.00	18,144	378
	鹿児島	480.00	30,240	63
- - - 合計	- - -	5,655.22	1,156,347	204
かたくちいわし	静 岡	4,632.00	907,040	196
	千 葉	834.00	167,580	201
	愛 知	180.00	18,900	105
	三 重	5,229.00	1,139,160	218
- - - 合計	- - -	10,875.00	2,232,680	205
その他いわし	静 岡	540.00	101,010	187
	宮 城	289.00	118,434	410

## 生鮮

品名	産地	数量(kg)	金額(税込)	平均単価
その他いわし	茨城	200.00	52,500	263
	千葉	1,370.00	307,228	224
	神奈川	3,450.00	653,834	190
	愛知	436.80	126,000	288
	三重	156.00	45,360	291
	鳥取	800.00	266,700	333
	- - - 合計 - - -		7,241.80	1,671,066
しらす	静岡	802.99	1,780,652	2,218
	- - - 合計 - - -		802.99	1,780,652
このしろ	静岡	1,351.30	186,847	138
	千葉	227.50	49,874	219
	富山	50.00	3,622	72
	兵庫	1,250.00	247,274	198
	佐賀	162.00	131,040	809
	- - - 合計 - - -		3,040.80	618,657
にしん	北海道	110.00	44,100	401
	東京	49.00	11,024	225
	- - - 合計 - - -		159.00	55,124
その他にしん・いわし	熊本	73.00	285,694	3,914
	鹿児島	10.00	5,774	577
	- - - 合計 - - -		83.00	291,468
あじ	静岡	4,516.32	1,616,456	358
	千葉	3,938.30	1,112,045	282
	東京	64.00	54,600	853
	富山	300.00	21,000	70
	石川	1,190.50	586,000	492
	福井	21.70	16,432	757
	愛知	22.70	11,917	525
	三重	3,434.90	694,563	202
	京都	74.00	14,700	199
	兵庫	84.00	13,090	156
	和歌山	2,467.30	660,471	268
	島根	32,808.00	12,306,150	375
	広島	560.00	248,640	444
	山口	5,629.40	2,276,084	404
	愛媛	331.80	472,239	1,423
	福岡	1,484.00	815,220	549
	佐賀	95.00	215,460	2,268
	長崎	176.00	100,800	573
	宮崎	170.00	126,302	743
	鹿児島	13.90	13,208	950

## 生鮮

品名	産地	数量(kg)	金額(税込)	平均単価
- - - 合計	- - -	57,381.82	21,375,377	373
おあかむろ	静 岡	460.00	107,730	234
	三 重	1,922.00	320,982	167
	和歌山	1,000.00	232,470	232
	鹿児島	2,500.00	452,444	181
	- - - 合計	- - -	5,882.00	1,113,626
その他あじ	静 岡	690.45	426,616	618
	千 葉	634.90	199,733	315
	東 京	5.70	7,228	1,268
	愛 知	38.60	49,024	1,270
	三 重	173.90	205,389	1,181
	兵 庫	2.80	1,176	420
	和歌山	2,682.30	559,959	209
	山 口	97.50	56,406	579
	愛 媛	154.80	223,377	1,443
	高 知	65.60	158,389	2,414
	- - - 合計	- - -	4,546.55	1,887,297
さば	静 岡	32,079.18	8,280,146	258
	青 森	9.60	9,576	998
	宮 城	3,142.50	893,754	284
	山 形	24.50	16,862	688
	茨 城	4,172.70	1,763,082	423
	千 葉	18,665.00	6,189,954	332
	東 京	591.00	218,714	370
	神奈川	25.00	68,905	2,756
	新 潟	32.50	31,500	969
	石 川	829.00	715,042	863
	福 井	58.00	31,500	543
	三 重	17,363.50	4,404,830	254
	兵 庫	118.50	230,370	1,944
	和歌山	6,185.00	1,240,940	201
	山 口	296.10	181,020	611
	愛 媛	132.50	255,738	1,930
	福 岡	1,870.70	1,688,558	903
鹿児島	7,170.00	1,434,086	200	
- - - 合計	- - -	92,765.28	27,654,577	298
ぶり	静 岡	2,835.80	1,580,608	557
	青 森	2,502.40	472,404	189
	宮 城	533.20	150,252	282
	茨 城	523.70	263,345	503
	千 葉	3,093.50	1,145,879	370
	東 京	8,231.00	3,895,146	473
	石 川	5,554.00	1,866,816	336

## 生鮮

品名	産地	数量(kg)	金額(税込)	平均単価
ぶり	福井	731.06	162,303	222
	愛知	111.50	122,927	1,102
	三重	1,670.80	1,661,557	994
	京都	280.30	64,202	229
	兵庫	15.20	18,354	1,208
	鳥取	1,741.30	484,728	278
	島根	4,896.70	1,136,970	232
	香川	10.00	11,550	1,155
	愛媛	51,858.70	36,451,225	703
	高知	306.00	65,770	215
	福岡	12,508.00	2,677,389	214
	長崎	223.70	50,608	226
	宮崎	220.90	188,715	854
	鹿児島	1,544.20	312,552	202
- - - 合計 - - -		99,391.96	52,783,300	531
いなだ	静岡	556.80	179,826	323
	青森	3.00	314	105
	宮城	3,740.00	645,907	173
	山形	255.00	42,840	168
	千葉	3,951.00	854,901	216
	東京	2,988.00	561,591	188
	神奈川	500.00	136,500	273
	富山	5,260.00	1,035,508	197
	石川	7,010.00	2,183,260	311
	福井	164.00	76,440	466
	三重	915.00	231,000	252
	京都	3,074.00	659,767	215
	鳥取	660.00	149,100	226
	愛媛	165.00	31,604	192
- - - 合計 - - -		29,241.80	6,788,558	232
はまち	静岡	551.50	167,111	303
	千葉	1,162.70	213,744	184
	石川	838.40	299,149	357
	愛知	277.90	233,436	840
	京都	4,562.80	1,132,053	248
	島根	1,500.00	283,500	189
	愛媛	34.40	21,672	630
- - - 合計 - - -		8,927.70	2,350,665	263
かんぱち	静岡	5,644.35	8,737,403	1,548
	東京	384.80	643,287	1,672
	神奈川	183.80	165,729	902
	愛知	530.30	855,283	1,613
	三重	4,589.50	6,369,666	1,388
	和歌山	25.40	9,334	367
	愛媛	7,018.50	8,797,018	1,253
	高知	640.10	323,162	505

## 生鮮

品名	産地	数量(kg)	金額(税込)	平均単価
かんぱち	長崎	82.10	83,642	1,019
	宮崎	168.20	141,527	841
	鹿児島	12.00	16,380	1,365
	- - - 合計 - - -	19,279.05	26,142,431	1,356
ひらまさ	東京	32.10	28,176	878
	山口	27.80	22,092	795
	長崎	614.30	595,598	970
	- - - 合計 - - -	674.20	645,866	958
ひらめ	静岡	1,394.95	2,808,343	2,013
	北海道	143.90	148,003	1,029
	青森	393.70	332,402	844
	宮城	165.30	110,363	668
	秋田	403.70	782,326	1,938
	山形	9.40	4,441	472
	茨城	1,424.40	724,028	508
	千葉	449.70	332,018	738
	愛知	479.10	788,562	1,646
	三重	581.80	653,967	1,124
	兵庫	40.40	47,141	1,167
	鳥取	1.70	892	525
	島根	9.60	33,264	3,465
	愛媛	724.90	1,141,907	1,575
- - - 合計 - - -	6,222.55	7,907,657	1,271	
まこがれい	静岡	10.90	24,189	2,219
	青森	22.00	13,332	606
	宮城	0.60	1,260	2,100
	茨城	309.60	144,467	467
	千葉	83.80	64,468	769
	石川	46.00	28,350	616
	愛知	4.60	4,262	927
- - - 合計 - - -	477.50	280,328	587	
その他かれい	静岡	342.26	595,437	1,740
	北海道	4,270.50	2,185,917	512
	青森	232.00	126,897	547
	宮城	6,403.20	3,785,722	591
	秋田	96.30	73,948	768
	栃木	150.00	70,872	472
	千葉	5.00	524	105
	東京	7,167.36	3,138,609	438
	神奈川	674.00	670,110	994
	石川	365.70	230,735	631
	福井	80.00	101,850	1,273
	愛知	429.00	259,585	605

## 生鮮

品名	産地	数量(kg)	金額(税込)	平均単価
その他かれい	鳥取	320.00	193,200	604
	山口	2.00	1,364	682
	- - - 合計 - - -	20,537.32	11,434,770	557
したびらめ	静岡	14.60	15,338	1,051
	愛知	36.80	350,368	9,521
	兵庫	250.40	110,679	442
	- - - 合計 - - -	301.80	476,385	1,578
たら	静岡	122.50	225,631	1,842
	北海道	7,231.60	5,285,986	731
	青森	450.20	269,976	600
	宮城	34,752.10	8,160,102	235
	茨城	914.30	516,829	565
	東京	1,463.10	1,060,902	725
	石川	809.80	418,100	516
	愛知	360.00	264,600	735
	鳥取	346.80	137,313	396
- - - 合計 - - -	46,450.40	16,339,439	352	
すけそうたら	北海道	565.00	153,298	271
	青森	965.00	413,274	428
	東京	245.00	70,034	286
	愛知	394.00	137,550	349
- - - 合計 - - -	2,169.00	774,156	357	
ぎんだら	静岡	31.04	57,806	1,862
	- - - 合計 - - -	31.04	57,806	1,862
ぐち	静岡	521.90	204,651	392
	茨城	101.10	36,481	361
	千葉	325.50	115,770	356
	兵庫	733.10	327,742	447
	和歌山	1,656.60	850,310	513
- - - 合計 - - -	3,338.20	1,534,954	460	
にべ	静岡	305.60	141,569	463
	愛知	6.70	3,517	525
	三重	72.20	35,028	485
	高知	208.30	89,615	430
- - - 合計 - - -	592.80	269,729	455	
はも	静岡	15.40	32,589	2,116



## 生鮮

品名	産地	数量(kg)	金額(税込)	平均単価
はも	愛知	8.70	6,552	753
	京都	1.00	1,260	1,260
	大阪	12.00	15,120	1,260
	和歌山	205.00	227,440	1,109
	山口	39.70	42,467	1,070
- - - 合計	- - -	281.80	325,428	1,155
まだい	静岡	9,325.47	11,815,893	1,267
	宮城	36.00	69,090	1,919
	茨城	203.30	105,427	519
	千葉	152.00	75,652	498
	東京	380.00	324,952	855
	神奈川	934.50	843,315	902
	石川	165.20	93,945	569
	福井	56.90	114,869	2,019
	愛知	3,201.30	3,128,624	977
	三重	6,025.60	5,312,343	882
	兵庫	68.20	31,824	467
	和歌山	74.50	41,200	553
	鳥取	493.10	292,978	594
	山口	393.10	271,267	690
	愛媛	9,823.10	8,110,430	826
	高知	91.10	64,342	706
	福岡	192.60	57,149	297
	長崎	84.50	59,633	706
	熊本	260.92	304,660	1,168
宮崎	9.00	3,780	420	
- - - 合計	- - -	31,970.39	31,121,373	973
れんこだい	静岡	22.40	14,798	661
	石川	272.70	159,374	584
	福井	613.40	705,052	1,149
	愛知	5.50	4,294	781
	和歌山	139.90	86,833	621
	鳥取	1,347.50	636,851	473
	島根	19.00	10,148	534
	山口	4,059.00	2,255,838	556
	福岡	84.00	59,114	704
	長崎	463.90	235,969	509
- - - 合計	- - -	7,027.30	4,168,271	593
その他たい	静岡	2,258.30	1,610,417	713
	愛知	502.20	325,256	648
	兵庫	16.10	6,866	426
- - - 合計	- - -	2,776.60	1,942,539	700
さわら	静岡	360.32	325,245	903

## 生鮮

品名	産地	数量(kg)	金額(税込)	平均単価
さわら	千葉	100.00	47,250	473
	東京	740.90	464,257	627
	富山	669.70	507,972	759
	石川	1,475.40	1,133,461	768
	福井	4,597.00	4,175,438	908
	愛知	84.50	86,422	1,023
	三重	340.60	213,239	626
	京都	1,651.90	563,764	341
	大阪	9.00	17,482	1,942
	鳥取	19.00	13,395	705
	山口	4,961.50	4,132,352	833
	福岡	2,352.80	1,484,804	631
	佐賀	128.30	97,790	762
	宮崎	60.00	29,924	499
	- - - 合計 - - -		17,550.92	13,292,795
かさご	静岡	1,136.76	668,622	588
	北海道	112.70	399,460	3,544
	宮城	22.20	27,982	1,260
	茨城	56.20	23,476	418
	千葉	3.90	4,094	1,050
	石川	3.00	2,520	840
	愛知	564.30	720,465	1,277
	福岡	1,067.40	918,632	861
	長崎	1,009.00	873,384	866
	鹿児島	44.60	45,238	1,014
	- - - 合計 - - -		4,020.06	3,683,873
めぬけ	静岡	350.50	351,848	1,004
	宮城	1,563.00	1,055,250	675
	茨城	9.00	18,900	2,100
	東京	1,820.00	1,373,394	755
	神奈川	1,463.50	1,091,320	746
	愛知	300.00	220,706	736
	京都	476.00	359,856	756
	- - - 合計 - - -		5,982.00	4,471,274
めばる	静岡	28.80	40,320	1,400
	北海道	1,143.10	422,901	370
	青森	26.00	18,109	697
	東京	125.00	44,677	357
	石川	30.00	55,754	1,858
	- - - 合計 - - -		1,352.90	581,761
おこぜ	静岡	0.60	2,310	3,850
	宮城	13.00	6,667	513
	愛知	9.10	46,932	5,157

# 生鮮

品名	産地	数量(kg)	金額(税込)	平均単価
- - - 合計	- - -	22.70	55,909	2,463
いぼたい	静岡	330.30	187,666	568
	宮城	20.70	6,520	315
	茨城	47.30	12,405	262
	千葉	13.40	4,974	371
	東京	831.00	715,274	861
	愛知	103.10	139,289	1,351
	和歌山	114.00	69,006	605
	鳥取	107.70	74,963	696
	山口	363.20	335,484	924
	愛媛	30.00	23,624	787
	長崎	1,929.10	1,677,707	870
- - - 合計	- - -	3,889.80	3,246,912	835
あなご	静岡	50.20	60,298	1,201
	宮城	184.30	116,516	632
	茨城	317.20	145,936	460
	千葉	404.00	626,842	1,552
	東京	228.50	508,934	2,227
	愛知	376.80	759,191	2,015
	三重	40.00	22,680	567
	大阪	2.00	2,520	1,260
	山口	414.60	426,900	1,030
	福岡	480.00	536,130	1,117
	大分	65.00	204,750	3,150
- - - 合計	- - -	2,562.60	3,410,697	1,331
えい	静岡	60.20	5,153	86
	北海道	10.00	1,050	105
	愛知	36.70	9,836	268
- - - 合計	- - -	106.90	16,039	150
いさき	静岡	361.00	367,348	1,018
	愛知	35.00	734	21
	三重	389.40	271,745	698
	和歌山	132.10	107,082	811
	山口	143.60	104,359	727
- - - 合計	- - -	1,061.10	851,268	802
すずき	静岡	4,692.64	3,611,998	770
	千葉	2,001.40	897,633	449
	東京	170.00	285,600	1,680
	石川	45.60	26,516	581
	福井	11.90	6,300	529
	愛知	3,230.10	2,250,934	697

## 生鮮

品名	産地	数量(kg)	金額(税込)	平均単価
すずき	三重	388.00	418,820	1,079
	京都	354.00	111,510	315
	兵庫	518.40	198,411	383
	高知	4.80	6,552	1,365
	長崎	4.80	1,512	315
- - - 合計	- - -	11,421.64	7,815,786	684
その他すずき類	愛知	5.40	22,101	4,093
- - - 合計	- - -	5.40	22,101	4,093
あいなめ	北海道	299.50	108,672	363
	青森	24.30	12,755	525
- - - 合計	- - -	323.80	121,427	375
ほっけ	静岡	116.70	155,586	1,333
	青森	30.00	12,600	420
	東京	18.00	24,570	1,365
	石川	865.00	269,428	311
	和歌山	7.20	2,520	350
- - - 合計	- - -	1,036.90	464,704	448
あんこう	静岡	4.80	4,536	945
	青森	46.00	59,316	1,289
	宮城	162.00	156,554	966
	山形	24.30	20,296	835
	千葉	639.10	440,320	689
	東京	316.00	645,640	2,043
	神奈川	246.00	134,918	548
	石川	287.60	283,970	987
	愛知	4.80	6,048	1,260
	京都	84.00	172,724	2,056
	大阪	128.00	237,874	1,858
	島根	189.30	180,757	955
	山口	253.86	432,153	1,702
愛媛	407.40	249,758	613	
- - - 合計	- - -	2,793.16	3,024,864	1,083
あまだい	静岡	16.10	59,671	3,706
	山形	14.40	33,862	2,352
	神奈川	54.00	40,320	747
	石川	122.00	227,109	1,862
	福井	180.40	363,262	2,014
	山口	170.60	357,910	2,098
	福岡	24.40	44,089	1,807
	長崎	1,021.60	1,019,829	998

## 生鮮

品名	産地	数量(kg)	金額(税込)	平均単価
- - - 合計	- - -	1,603.50	2,146,052	1,338
いしだい	静岡	12.60	23,274	1,847
- - - 合計	- - -	12.60	23,274	1,847
きんめだい	静岡	4,769.40	5,906,803	1,238
	北海道	18.00	62,370	3,465
	宮城	9.60	6,350	661
	千葉	1,723.30	3,397,076	1,971
	東京	345.80	360,457	1,042
	和歌山	248.00	59,954	242
	福岡	31.20	51,302	1,644
	長崎	69.60	99,944	1,436
- - - 合計	- - -	7,214.90	9,944,256	1,378
いとよりだい	静岡	49.80	12,852	258
	愛知	20.00	9,450	473
	和歌山	20.00	8,610	431
	山口	597.50	232,004	388
	長崎	8.00	5,460	683
- - - 合計	- - -	695.30	268,376	386
ふえふきだい	静岡	71.60	16,534	231
- - - 合計	- - -	71.60	16,534	231
こち	静岡	87.20	192,007	2,202
	宮城	12.00	8,400	700
	愛知	581.60	240,918	414
- - - 合計	- - -	680.80	441,325	648
さより	神奈川	5.00	19,954	3,991
	福井	16.00	33,600	2,100
	愛知	267.10	70,924	266
	兵庫	22.60	48,110	2,129
	山口	70.00	50,400	720
	大分	60.00	42,840	714
- - - 合計	- - -	440.70	265,828	603
はた	静岡	50.15	145,497	2,901
	三重	32.50	74,485	2,292
	兵庫	137.90	114,869	833
	鳥取	156.50	214,306	1,369
	山口	54.20	83,844	1,547

## 生鮮

品名	産地	数量(kg)	金額(税込)	平均単価
はた	愛媛	35.10	35,636	1,015
	福岡	52.40	139,974	2,671
	長崎	37.10	81,131	2,187
	- - - 合計 - - -	555.85	889,742	1,601
ほうぼう	静岡	64.30	95,332	1,483
	和歌山	7.50	2,362	315
	山口	41.40	27,372	661
	- - - 合計 - - -	113.20	125,066	1,105
まとうだい	静岡	20.30	14,898	734
	千葉	236.10	171,463	726
	愛知	39.40	18,805	477
	- - - 合計 - - -	295.80	205,166	694
むつ	静岡	39.50	141,463	3,581
	山形	4.40	20,790	4,725
	東京	45.00	54,337	1,207
	石川	25.40	79,430	3,127
	愛知	718.30	1,029,949	1,434
	山口	30.00	13,648	455
	福岡	5.00	22,291	4,458
	長崎	259.80	273,206	1,052
	鹿児島	26.70	30,570	1,145
- - - 合計 - - -	1,154.10	1,665,684	1,443	
とらふぐ	静岡	4.40	8,298	1,886
	三重	25.00	91,854	3,674
	山口	127.45	589,251	4,623
	愛媛	134.40	657,869	4,895
	- - - 合計 - - -	291.25	1,347,272	4,626
その他ふぐ	静岡	204.80	1,182,807	5,775
	秋田	2.70	1,417	525
	富山	90.00	57,750	642
	岐阜	9.60	19,530	2,034
	愛知	380.80	1,115,264	2,929
	三重	21.00	9,922	472
	山口	2,272.54	4,481,212	1,972
	- - - 合計 - - -	2,981.44	6,867,902	2,304
かます	静岡	498.00	103,746	208
	千葉	338.10	211,768	626
	東京	35.00	30,712	877
	富山	900.00	121,484	135

## 生鮮

品名	産地	数量(kg)	金額(税込)	平均単価
かます	石川	62.50	18,688	299
	福井	161.00	88,724	551
	愛知	57.90	39,014	674
	三重	618.00	375,896	608
	兵庫	7.30	1,149	157
	和歌山	670.40	154,095	230
	鳥取	156.00	144,078	924
	島根	58.50	52,211	892
	山口	14.70	20,065	1,365
	愛媛	63.00	28,664	455
- - - 合計 - - -		3,640.40	1,390,294	382
かわはぎ	静岡	271.85	315,851	1,162
	青森	104.70	79,930	763
	宮城	153.20	100,044	653
	千葉	35.60	25,975	730
	富山	69.00	35,804	519
	石川	126.00	82,056	651
	福井	523.60	175,580	335
	愛知	22.50	36,812	1,636
	三重	1,822.60	1,351,678	742
	大阪	20.00	17,848	892
	和歌山	7.50	3,150	420
	鳥取	44.00	19,320	439
	山口	16.80	10,584	630
	長崎	21.50	3,386	157
- - - 合計 - - -		3,238.85	2,258,018	697
ぼら	静岡	247.60	101,079	408
	千葉	194.50	54,913	282
	福井	130.10	34,832	268
	愛知	3,864.30	1,013,766	262
	兵庫	732.00	608,160	831
	高知	0.34	14,280	42,000
- - - 合計 - - -		5,168.84	1,827,030	353
さめ	愛知	8.90	934	105
	- - - 合計 - - -		8.90	934
さんま	北海道	10,520.00	3,479,117	331
	岩手	24,656.00	6,870,179	279
	宮城	14,008.00	4,322,134	309
	福島	34,324.00	10,167,044	296
	千葉	43,456.00	14,131,421	325
	東京	7,480.00	2,087,734	279
	- - - 合計 - - -		134,444.00	41,057,629

## 生鮮

品名	産地	数量(kg)	金額(税込)	平均単価
にぎす	静 岡	70.60	25,388	360
	石 川	720.00	253,678	352
	愛 知	2,543.10	1,656,769	651
	和歌山	77.00	15,066	196
	- - - 合 計 - - -	3,410.70	1,950,901	572
しいら	静 岡	3,321.40	568,374	171
	福 井	445.90	68,647	154
	三 重	5,126.40	808,023	158
	京 都	421.80	85,890	204
	和歌山	160.60	20,235	126
- - - 合 計 - - -	9,476.10	1,551,169	164	
たちうお	静 岡	2,642.95	2,761,907	1,045
	山 形	31.80	35,099	1,104
	千 葉	12.10	11,212	927
	東 京	60.80	86,392	1,421
	神奈川	62.00	71,504	1,153
	愛 知	6,789.46	1,418,265	209
	兵 庫	1,108.50	807,574	729
	和歌山	3,150.00	2,251,549	715
	山 口	0.90	7,872	8,747
	愛 媛	2,009.90	1,708,025	850
	宮 崎	766.90	594,506	775
	鹿児島	66.90	56,320	842
	- - - 合 計 - - -	16,702.21	9,810,225	587
まなかつお	和歌山	143.40	129,138	901
	山 口	9.30	18,217	1,959
	- - - 合 計 - - -	152.70	147,355	965
その他魚類	静 岡	224.98	320,936	1,427
	北海道	30.00	30,870	1,029
	青 森	136.80	189,094	1,382
	秋 田	76.00	44,730	589
	山 形	71.40	60,858	852
	茨 城	456.90	556,167	1,217
	千 葉	12,166.90	3,127,838	257
	東 京	8.00	3,360	420
	石 川	18.00	24,044	1,336
	愛 知	911.40	982,900	1,078
	三 重	60.00	36,960	616
	兵 庫	55.30	47,626	861
	和歌山	8.20	3,444	420
	- - - 合 計 - - -	14,223.88	5,428,827	382



# 生鮮

品名	産地	数量(kg)	金額(税込)	平均単価
雑魚	静岡	2,254.30	857,667	380
	北海道	44.28	22,321	504
	宮城	57.00	34,016	597
	茨城	2,450.00	591,661	241
	群馬	60.00	141,374	2,356
	千葉	72.90	238,140	3,267
	東京	53.90	38,482	714
	神奈川	1,589.00	722,229	455
	新潟	10.00	30,660	3,066
	石川	20.00	7,350	368
	山梨	7.20	24,570	3,413
	岐阜	2,829.00	1,070,620	378
	愛知	1,274.65	462,715	363
	三重	111.80	133,788	1,197
	兵庫	18.50	13,208	714
	和歌山	4.60	482	105
	鳥取	16.32	21,168	1,297
	山口	4.20	1,574	375
	香川	6.00	7,244	1,207
	愛媛	87.70	180,996	2,064
高知	20.40	6,426	315	
長崎	25.70	9,985	389	
- - - 合計	- - -	11,017.45	4,616,676	419
にじます	静岡	258.40	363,225	1,406
	東京	36.00	18,270	508
- - - 合計	- - -	294.40	381,495	1,296
やまめ	東京	57.70	12,785	222
	長野	14.40	24,192	1,680
- - - 合計	- - -	72.10	36,977	513
うなぎ	静岡	9,497.10	12,270,801	1,292
	東京	50.00	126,000	2,520
	愛知	18.00	49,140	2,730
- - - 合計	- - -	9,565.10	12,445,941	1,301
あゆ	静岡	148.20	164,132	1,108
	東京	399.00	302,812	759
	富山	4.80	17,010	3,544
	滋賀	1.10	12,704	11,549
	徳島	20.00	42,000	2,100
- - - 合計	- - -	573.10	538,658	940
わかさぎ	北海道	71.20	34,690	487

## 生鮮

品名	産地	数量(kg)	金額(税込)	平均単価
わかさぎ	青森	834.00	258,926	310
	秋田	114.00	51,186	449
	茨城	370.60	289,312	781
	滋賀	95.40	117,854	1,235
	- - - 合計 - - -	1,485.20	751,968	506
どじょう	静岡	6.00	14,488	2,415
	千葉	135.00	254,887	1,888
	- - - 合計 - - -	141.00	269,375	1,910
その他淡水魚	長野	21.80	22,784	1,045
	愛知	12.50	18,374	1,470
	- - - 合計 - - -	34.30	41,158	1,200
くるまえび	静岡	0.45	2,362	5,249
	東京	42.00	144,058	3,430
	愛知	79.00	346,095	4,381
	鹿児島	96.00	397,528	4,141
	- - - 合計 - - -	217.45	890,043	4,093
ブラックタイガー	三重	94.00	182,490	1,941
- - - 合計 - - -	94.00	182,490	1,941	
その他くるまえび	静岡	59.42	169,970	2,860
	愛知	56.00	108,714	1,941
	和歌山	289.00	505,728	1,750
	大分	452.00	1,736,376	3,842
	鹿児島	1,085.00	4,218,836	3,888
	沖縄	8.00	29,400	3,675
	- - - 合計 - - -	1,949.42	6,769,024	3,472
あまえび	北海道	476.20	797,624	1,675
	茨城	252.30	507,504	2,012
	東京	55.00	80,850	1,470
	石川	330.30	417,790	1,265
	三重	2.88	9,072	3,150
	鳥取	30.00	15,750	525
	- - - 合計 - - -	1,146.68	1,828,590	1,595
こえび	静岡	1,436.00	2,877,417	2,004
	富山	10.00	93,446	9,345
	- - - 合計 - - -	1,446.00	2,970,863	2,055

## 生鮮

品名	産地	数量(kg)	金額(税込)	平均単価
いせえび	静岡	122.45	744,657	6,081
	千葉	123.50	740,974	6,000
	東京	433.80	1,350,548	3,113
	三重	248.40	760,259	3,061
	- - - 合計 - - -	928.15	3,596,438	3,875
オマール	静岡	3.00	9,764	3,255
	千葉	48.10	114,514	2,381
	東京	107.20	232,753	2,171
	愛知	2.28	79,956	35,068
	- - - 合計 - - -	160.58	436,987	2,721
その他えび	静岡	111.12	239,436	2,155
	千葉	30.00	62,622	2,087
	東京	2,938.90	2,741,772	933
	石川	6.00	5,774	962
	岐阜	570.00	730,476	1,282
	愛知	1,333.00	1,595,200	1,197
	滋賀	40.00	147,000	3,675
	- - - 合計 - - -	5,029.02	5,522,280	1,098
たらばがに	北海道	77.30	153,274	1,983
	茨城	122.40	921,060	7,525
	東京	33.00	62,168	1,884
	愛知	11.80	17,850	1,513
	- - - 合計 - - -	244.50	1,154,352	4,721
ずわいがに	北海道	696.00	806,072	1,158
	青森	656.40	3,439,217	5,240
	岩手	24.00	73,710	3,071
	東京	893.85	1,113,900	1,246
	石川	421.00	456,012	1,083
	愛知	102.00	103,318	1,013
	兵庫	1,015.66	720,564	709
	鳥取	1,547.20	354,896	229
	島根	676.60	2,979,005	4,403
	福岡	19.20	42,000	2,188
	- - - 合計 - - -	6,051.91	10,088,694	1,667
けがに	静岡	7.10	4,282	603
	北海道	31.20	90,898	2,913
	山形	2.30	1,690	735
	- - - 合計 - - -	40.60	96,870	2,386

## 生鮮

品名	産地	数量(kg)	金額(税込)	平均単価
わたりがに	静 岡	0.87	913	1,049
	青 森	22.10	12,656	573
	岐 阜	8.00	13,440	1,680
	愛 知	524.00	503,280	960
	- - - 合 計 - - -	554.97	530,289	956
あさひがに	東 京	22.00	21,944	997
	- - - 合 計 - - -	22.00	21,944	997
しゃこ	愛 知	40.10	18,508	462
	香 川	13.00	10,920	840
	福 岡	144.71	245,534	1,697
	- - - 合 計 - - -	197.81	274,962	1,390
その他かに	静 岡	572.98	1,826,241	3,187
	北 海 道	18.00	12,600	700
	青 森	110.40	509,880	4,618
	山 形	9.00	9,450	1,050
	東 京	12.40	10,500	847
	石 川	213.00	269,534	1,265
	愛 知	220.00	99,393	452
	兵 庫	50.00	14,174	283
	和歌山	92.30	40,690	441
	鳥 取	40.00	71,400	1,785
	鳥 根	33.80	164,640	4,871
	福 岡	340.00	857,850	2,523
	- - - 合 計 - - -	1,711.88	3,886,352	2,270
こういか	静 岡	2.50	2,676	1,070
	福 井	10.00	6,298	630
	愛 知	13.00	5,774	444
	兵 庫	28.00	5,880	210
	和歌山	1,179.30	403,818	342
	山 口	41.40	12,882	311
	- - - 合 計 - - -	1,274.20	437,328	343
あおりいか	静 岡	14.80	20,474	1,383
	石 川	13.70	11,232	820
	愛 知	42.50	38,891	915
	和歌山	10.00	6,300	630
- - - 合 計 - - -	81.00	76,897	949	
やりいか	静 岡	20.26	132,804	6,555

## 生鮮

品名	産地	数量(kg)	金額(税込)	平均単価
やりいか	宮 城	1,146.50	371,945	324
	愛 知	845.60	486,056	575
	大 阪	240.00	241,920	1,008
	兵 庫	324.00	232,827	719
	和歌山	50.00	22,364	447
	島 根	204.00	77,174	378
- - - 合 計 - - -		2,830.36	1,565,090	553
その他やりいか	静 岡	639.00	295,154	462
	宮 城	354.00	239,233	676
	石 川	591.00	660,074	1,117
	福 井	1,111.00	443,142	399
	愛 知	93.10	25,790	277
	鳥 取	1,338.00	965,364	721
	島 根	4,281.00	1,521,854	355
	山 口	1,607.00	1,648,594	1,026
- - - 合 計 - - -		10,014.10	5,799,205	579
するめいか	静 岡	3.00	3,462	1,154
	青 森	78,445.00	31,771,250	405
	愛 知	400.00	231,840	580
	三 重	30.00	7,350	245
	和歌山	50.00	30,448	609
	福 岡	2,635.00	1,116,150	424
- - - 合 計 - - -		81,563.00	33,160,500	407
あかいか	静 岡	160.90	185,948	1,156
	東 京	254.50	240,501	945
	福 井	1,187.60	723,145	609
	鳥 取	771.40	736,751	955
	島 根	1,182.00	594,612	503
	福 岡	60.00	55,650	928
	長 崎	35.00	93,499	2,671
	鹿児島	160.60	224,966	1,401
- - - 合 計 - - -		3,812.00	2,855,072	749
その他いか	静 岡	265.00	237,023	894
	北海道	73.80	106,470	1,443
	神奈川	24.48	31,752	1,297
	富 山	38.40	115,920	3,019
	福 井	122.50	98,358	803
	岐 阜	30.00	17,324	577
	愛 知	3.40	304	89
	京 都	13.70	11,508	840
	鳥 取	9.60	10,584	1,103
	山 口	125.30	56,193	448

## 生鮮

品名	産地	数量(kg)	金額(税込)	平均単価
- - - 合計	- - -	706.18	685,436	971
まだこ	静 岡	931.00	1,587,607	1,705
	北海道	864.50	1,526,704	1,766
	山 形	8.00	9,660	1,208
	茨 城	34.30	34,964	1,019
	千 葉	670.00	1,023,057	1,527
	東 京	131.00	152,029	1,161
	石 川	368.30	357,366	970
	岐 阜	2,259.00	3,416,165	1,512
	愛 知	405.30	341,371	842
	三 重	1,737.00	2,803,329	1,614
- - - 合計	- - -	7,408.40	11,252,252	1,519
いいだこ	茨 城	207.00	214,523	1,036
	愛 知	8.30	6,972	840
	- - - 合計	- - -	215.30	221,495
その他たこ	静 岡	4,218.80	6,729,451	1,595
	北海道	676.00	753,102	1,114
	宮 城	20.00	22,680	1,134
	茨 城	180.00	228,790	1,271
	愛 知	117.30	115,851	988
	福 岡	62.40	114,156	1,829
	- - - 合計	- - -	5,274.50	7,964,030
うに	静 岡	110.90	1,574,729	14,200
	北海道	395.98	5,234,231	13,218
	宮 城	34.50	229,676	6,657
	千 葉	86.94	594,928	6,843
	東 京	29.60	273,382	9,236
	神奈川	67.58	482,260	7,136
	大 阪	297.67	1,163,331	3,908
	和歌山	4.80	26,460	5,513
	山 口	63.32	432,014	6,823
	- - - 合計	- - -	1,091.29	10,011,011
なまこ	静 岡	25.50	61,046	2,394
	石 川	34.00	63,000	1,853
	愛 知	7.20	11,968	1,662
	広 島	33.20	111,930	3,371
- - - 合計	- - -	99.90	247,944	2,482
くじら	宮 城	43.90	116,130	2,645
	埼 玉	19.10	30,080	1,575

## 生鮮

品名	産地	数量(kg)	金額(税込)	平均単価
くじら	東 京	126.40	157,920	1,249
	愛 知	9.49	9,964	1,050
	三 重	3.70	5,827	1,575
	大 阪	135.50	243,494	1,797
	兵 庫	6.00	47,774	7,962
	山 口	10.00	38,850	3,885
	- - - 合 計 - - -		354.09	650,039
その他の水産動物類	東 京	16.00	62,157	3,885
	福 岡	11.20	38,808	3,465
	- - - 合 計 - - -		27.20	100,965
あわび類	静 岡	176.84	1,061,882	6,005
	岩 手	10.00	21,000	2,100
	宮 城	11.75	135,003	11,490
	千 葉	297.95	1,659,192	5,569
	東 京	427.10	2,162,038	5,062
	福 井	28.30	200,864	7,098
	山 梨	10.50	63,146	6,014
	愛 知	412.78	2,011,662	4,873
	山 口	10.00	46,198	4,620
	愛 媛	90.00	309,224	3,436
	長 崎	10.00	65,100	6,510
- - - 合 計 - - -		1,485.22	7,735,309	5,208
さざえ	静 岡	149.90	180,024	1,201
	千 葉	245.80	341,921	1,391
	石 川	90.00	60,690	674
	愛 知	40.00	24,150	604
	三 重	295.00	351,745	1,192
	大 阪	330.00	253,043	767
	兵 庫	270.00	190,050	704
	鳥 取	47.00	24,674	525
	島 根	50.00	33,600	672
	山 口	450.00	595,870	1,324
	愛 媛	30.00	40,950	1,365
	長 崎	600.00	588,986	982
	- - - 合 計 - - -		2,597.70	2,685,703
ばい	北海道	1,648.00	1,568,794	952
	宮 城	5.00	10,500	2,100
	山 形	24.00	20,160	840
	福 島	40.00	49,350	1,234
	石 川	11.00	8,504	773
	京 都	14.70	20,065	1,365
	山 口	64.10	35,704	557

## 生鮮

品名	産地	数量(kg)	金額(税込)	平均単価
- - - 合計	- - -	1,806.80	1,713,077	948
ながらみ	静岡	310.00	204,750	660
	神奈川	81.00	75,074	927
	愛知	1,872.00	1,366,519	730
- - - 合計	- - -	2,263.00	1,646,343	728
その他巻貝	長崎	12.00	25,200	2,100
	- - - 合計	- - -	12.00	25,200
あかがい	青森	13.00	1,364	105
	宮城	122.00	216,268	1,773
	埼玉	21.00	15,432	735
	千葉	248.00	317,618	1,281
	東京	36.00	34,020	945
	愛知	157.30	50,345	320
	三重	10.00	19,950	1,995
	兵庫	652.00	572,401	878
	山口	121.00	131,085	1,083
	長崎	181.90	128,759	708
- - - 合計	- - -	1,562.20	1,487,242	952
たいらがい	北海道	624.00	1,590,742	2,549
	東京	9.50	14,278	1,503
	愛知	351.30	455,286	1,296
	大阪	50.00	136,500	2,730
	愛媛	5.00	9,450	1,890
- - - 合計	- - -	1,039.80	2,206,256	2,122
その他いがい	広島	225.00	130,692	581
	- - - 合計	- - -	225.00	130,692
ほたてがい	北海道	2,493.00	4,143,348	1,662
	青森	78.20	173,040	2,213
	東京	524.00	566,570	1,081
	山梨	8.00	13,272	1,659
	愛知	320.00	278,880	872
	福岡	22.00	31,496	1,432
- - - 合計	- - -	3,445.20	5,206,606	1,511
かき	静岡	11,198.20	26,069,638	2,328
	北海道	83.00	37,536	452
	宮城	279.62	776,520	2,777



## 生鮮

品名	産地	数量(kg)	金額(税込)	平均単価
かき	東京	12.00	9,450	788
	愛知	39.00	57,330	1,470
	三重	1,964.00	1,766,241	899
	大阪	11.00	8,662	787
	兵庫	876.70	1,485,638	1,695
	岡山	4,047.86	7,421,028	1,833
	広島	9,437.80	9,597,128	1,017
	山口	8,632.05	11,794,223	1,366
	長崎	146.70	75,804	517
- - - 合計	- - -	36,727.93	59,099,198	1,609
あおやぎ	千葉	152.00	303,224	1,995
	- - - 合計	- - -	152.00	303,224
ばかがい	北海道	206.00	83,682	406
	千葉	220.00	207,372	943
	愛知	91.40	127,718	1,397
	- - - 合計	- - -	517.40	418,772
あさり	静岡	44,377.09	23,712,141	534
	青森	16.00	15,120	945
	宮城	5.00	10,500	2,100
	東京	650.00	365,400	562
	愛知	284.00	215,250	758
	広島	246.00	287,070	1,167
	- - - 合計	- - -	45,578.09	24,605,481
はまぐり	静岡	5.00	5,250	1,050
	千葉	88.00	64,950	738
	愛知	12.00	4,410	368
	三重	1,775.35	1,078,332	607
	山口	10.00	1,574	157
	- - - 合計	- - -	1,890.35	1,154,516
その他あさり・はまぐり	千葉	51.50	22,890	444
	愛知	736.00	467,320	635
	- - - 合計	- - -	787.50	490,210
しじみ	北海道	26.00	27,300	1,050
	青森	413.00	412,020	998
	茨城	480.00	403,200	840
	千葉	358.00	130,668	365
	愛知	704.00	256,088	364
	三重	1,270.00	510,917	402
	山口	390.00	250,838	643

## 生鮮

品名	産地	数量(kg)	金額(税込)	平均単価
しじみ	福岡	1,430.00	895,535	626
- - - 合計	- - -	5,071.00	2,886,566	569
その他二枚貝	北海道	10.00	3,150	315
	石川	6.00	3,360	560
	愛知	616.00	409,702	665
	三重	342.00	431,810	1,263
	岡山	52.00	30,026	577
	愛媛	80.00	29,400	368
- - - 合計	- - -	1,106.00	907,448	820
こんぶ	静岡	30.60	44,516	1,455
	北海道	12.00	39,690	3,308
	岩手	344.00	258,667	752
	東京	4.05	17,576	4,340
	福井	30.00	78,960	2,632
	岐阜	57.00	172,932	3,034
	愛知	581.00	421,880	726
	三重	1,944.60	1,484,163	763
	福岡	516.00	240,590	466
- - - 合計	- - -	3,519.25	2,758,974	784
わかめ	静岡	448.00	555,825	1,241
	千葉	212.00	191,599	904
	東京	90.00	99,220	1,102
	新潟	211.98	151,723	716
	岐阜	7.80	6,300	808
	愛知	242.80	133,900	551
	三重	346.95	277,662	800
	兵庫	490.00	288,750	589
	山口	803.90	450,490	560
	熊本	17.00	13,860	815
- - - 合計	- - -	2,870.43	2,169,329	756
のり	静岡	914.40	456,734	499
	熊本	10.00	5,774	577
- - - 合計	- - -	924.40	462,508	500
ひじき	東京	24.00	15,120	630
	三重	284.55	223,795	786
	山口	1,492.50	762,763	511
- - - 合計	- - -	1,801.05	1,001,678	556
もずく	北海道	3.00	4,346	1,449
	千葉	45.00	28,350	630

## 生鮮

品名	産地	数量(kg)	金額(税込)	平均単価
もずく	石川	90.00	70,868	787
	愛知	783.50	405,720	518
	三重	212.40	93,610	441
	広島	1,886.40	653,383	346
	山口	164.00	92,504	564
- - - 合計	- - -	3,184.30	1,348,781	424
その他海藻	静岡	6.20	19,194	3,096
	愛知	60.00	23,520	392
	福岡	1,463.20	1,182,140	808
	熊本	1,505.00	671,780	446
	沖縄	2.50	5,880	2,352
- - - 合計	- - -	3,036.90	1,902,514	626
たらこ	北海道	34.00	51,660	1,519
	宮城	363.00	378,472	1,043
- - - 合計	- - -	397.00	430,132	1,083
その他魚卵	宮城	96.00	291,688	3,038
- - - 合計	- - -	96.00	291,688	3,038
白子	北海道	87.50	222,914	2,548
	宮城	72.00	373,800	5,192
	千葉	16.00	840	53
- - - 合計	- - -	175.50	597,554	3,405
生鮮	合計	1,249,488.11	804,564,823	644

## 冷凍

品名	産地	数量(kg)	金額(税込)	平均単価
ほんまぐろ	静 岡	1,092.80	2,101,915	1,923
	宮 城	6,297.88	3,935,367	625
	東 京	13.50	27,457	2,034
	神奈川	1,087.05	2,119,824	1,950
	- - - 合 計 - - -	8,491.23	8,184,563	964
きわだ	静 岡	24,490.60	23,905,703	976
	群 馬	11.70	9,656	825
	- - - 合 計 - - -	24,502.30	23,915,359	976
めばち	静 岡	173,548.10	166,256,496	958
	群 馬	4.00	13,858	3,465
	東 京	2,515.60	3,348,211	1,331
	神奈川	8,915.10	12,083,823	1,355
	大 阪	103.90	237,698	2,288
	- - - 合 計 - - -	185,086.70	181,940,086	983
びんなが	静 岡	20,012.20	12,296,372	614
	神奈川	3.00	4,410	1,470
	愛 知	62.00	123,676	1,995
	- - - 合 計 - - -	20,077.20	12,424,458	619
いんどまぐろ	静 岡	20,731.90	32,133,998	1,550
	東 京	10.00	6,824	682
	神奈川	3,235.90	5,491,516	1,697
	- - - 合 計 - - -	23,977.80	37,632,338	1,569
その他まぐろ	静 岡	15,123.36	19,104,980	1,263
	群 馬	53.00	133,870	2,526
	神奈川	358.00	474,384	1,325
	愛 知	4,612.00	9,721,512	2,108
	大 阪	198.90	954,908	4,801
	- - - 合 計 - - -	20,345.26	30,389,654	1,494
かじき	静 岡	3,029.70	2,712,680	895
	- - - 合 計 - - -	3,029.70	2,712,680	895
かつお	静 岡	14,724.80	13,079,272	888
	- - - 合 計 - - -	14,724.80	13,079,272	888

## 冷凍

品名	産地	数量(kg)	金額(税込)	平均単価
しろさけ	北海道	1,658.30	1,169,426	705
	宮 城	10.00	2,100	210
	東 京	1,929.00	1,361,098	706
	神奈川	300.00	307,307	1,024
	愛 知	1,350.00	1,039,381	770
	三 重	616.00	413,952	672
- - - 合 計	- - -	5,863.30	4,293,264	732
ぎんざけ	静 岡	1,855.50	1,443,722	778
	千 葉	1,134.00	805,605	710
	東 京	8,924.00	5,993,626	672
	愛 知	651.50	557,340	855
	三 重	5,370.00	3,530,474	657
	京 都	53.66	123,954	2,310
- - - 合 計	- - -	17,988.66	12,454,721	692
べにざけ	東 京	22.68	20,479	903
	三 重	45.36	38,102	840
- - - 合 計	- - -	68.04	58,581	861
ますのすけ	東 京	91.00	157,394	1,730
	愛 知	110.00	49,768	452
- - - 合 計	- - -	201.00	207,162	1,031
その他さけ	静 岡	33.10	39,060	1,180
	北海道	36.00	56,700	1,575
	東 京	592.00	861,210	1,455
	愛 知	18.00	19,214	1,067
	三 重	250.00	203,694	815
- - - 合 計	- - -	929.10	1,179,878	1,270
ます	静 岡	143.68	179,113	1,247
	北海道	10.00	3,150	315
	東 京	4,431.00	4,513,412	1,019
	愛 知	2,380.00	2,256,287	948
	三 重	340.00	223,594	658
- - - 合 計	- - -	7,304.68	7,175,556	982
その他ます	静 岡	12.00	30,240	2,520
	東 京	952.00	973,866	1,023
	愛 知	750.00	1,173,364	1,564
	三 重	870.00	748,116	860
- - - 合 計	- - -	2,584.00	2,925,586	1,132

## 冷凍

品名	産地	数量(kg)	金額(税込)	平均単価
まいわし	千葉	835.95	573,620	686
	東京	520.00	168,124	323
	- - - 合計 - - -	1,355.95	741,744	547
その他いわし	東京	96.00	57,120	595
	愛知	8.00	5,040	630
	- - - 合計 - - -	104.00	62,160	598
しらす	静岡	151.00	379,992	2,517
	- - - 合計 - - -	151.00	379,992	2,517
にしん	北海道	30.00	42,522	1,417
	東京	35.00	11,020	315
	- - - 合計 - - -	65.00	53,542	824
あじ	静岡	2,211.40	516,503	234
	千葉	16.00	8,064	504
	東京	2,390.00	1,018,182	426
	愛知	1,722.00	751,264	436
	三重	152.00	62,076	408
	山口	1,650.00	346,500	210
	福岡	100.00	23,100	231
	- - - 合計 - - -	8,241.40	2,725,689	331
さば	静岡	1,990.90	896,476	450
	宮城	930.00	531,216	571
	千葉	3,095.00	1,150,117	372
	東京	16,376.00	8,211,515	501
	愛知	20.00	26,208	1,310
	三重	5,758.00	3,476,834	604
	兵庫	48.00	20,160	420
	- - - 合計 - - -	28,217.90	14,312,526	507
ぶり	静岡	10.90	6,750	619
	山形	8.00	10,080	1,260
	千葉	1,075.00	324,478	302
	東京	1,506.30	975,923	648
	石川	472.80	234,173	495
	愛知	50.00	15,750	315
	三重	537.90	254,807	474
	京都	781.30	194,778	249
	島根	1,238.90	322,158	260
	愛媛	665.50	229,933	346

## 冷凍

品名	産地	数量(kg)	金額(税込)	平均単価
ぶり	長崎	1,350.00	858,470	636
- - - 合計	- - -	7,696.60	3,427,300	445
その他かれい	静岡	88.91	181,289	2,039
	千葉	90.00	108,674	1,207
	東京	5,497.00	3,521,972	641
	愛知	5,010.00	2,461,079	491
	三重	332.00	255,990	771
	兵庫	649.20	825,090	1,271
- - - 合計	- - -	11,667.11	7,354,094	630
たら	東京	90.00	108,674	1,207
	神奈川	40.00	39,091	977
	愛知	200.00	136,490	682
- - - 合計	- - -	330.00	284,255	861
すけそうたら	北海道	1,450.00	352,326	243
	東京	12.00	10,500	875
- - - 合計	- - -	1,462.00	362,826	248
メルルーサ	静岡	29.90	65,854	2,202
	東京	717.00	601,798	839
	愛知	350.00	324,974	928
	三重	60.00	36,750	613
- - - 合計	- - -	1,156.90	1,029,376	890
その他たら	静岡	41.28	74,020	1,793
	東京	3,974.80	1,973,674	497
	愛知	772.00	416,798	540
- - - 合計	- - -	4,788.08	2,464,492	515
ぎんだら	静岡	13.80	42,262	3,062
	福島	2,275.32	4,134,112	1,817
	千葉	10.00	25,200	2,520
	東京	2,703.66	5,206,911	1,926
	愛知	874.88	1,699,448	1,942
	三重	113.40	227,422	2,005
- - - 合計	- - -	5,991.06	11,335,355	1,892
れんこだい	静岡	260.00	98,070	377
	埼玉	2,850.00	1,975,362	693
	東京	3,640.00	2,438,832	670

## 冷凍

品名	産地	数量(kg)	金額(税込)	平均単価
- - - 合計	- - -	6,750.00	4,512,264	668
その他たい	静 岡	7,057.60	2,228,411	316
	東 京	1,914.00	1,029,732	538
	愛 知	10.00	4,410	441
	- - - 合計	8,981.60	3,262,553	363
さわら	静 岡	164.10	282,646	1,722
	東 京	6,627.00	4,491,344	678
	愛 知	465.00	326,490	702
	三 重	572.80	342,888	599
	- - - 合計	7,828.90	5,443,368	695
めぬけ	静 岡	22.68	32,911	1,451
	東 京	3,310.00	2,315,342	699
	神奈川	90.00	106,102	1,179
	愛 知	1,026.00	815,114	794
	三 重	5,601.00	3,163,188	565
	- - - 合計	10,049.68	6,432,657	640
めばる	東 京	100.00	85,260	853
	- - - 合計	100.00	85,260	853
いぼたい	静 岡	5.00	4,882	976
	宮 城	170.00	139,230	819
	東 京	544.40	368,823	677
	愛 知	1,316.00	723,148	550
	- - - 合計	2,035.40	1,236,083	607
あなご	静 岡	116.00	392,070	3,380
	宮 城	24.00	51,660	2,153
	東 京	350.00	752,532	2,150
	愛 知	71.10	134,347	1,890
	大 阪	138.00	364,140	2,639
	島 根	65.52	68,040	1,038
	- - - 合計	764.62	1,762,789	2,305
ほっけ	静 岡	135.00	25,514	189
	北海道	11,590.00	2,322,271	200
	東 京	1,794.00	1,132,944	632
	愛 知	6,222.00	1,208,586	194
	- - - 合計	19,741.00	4,689,315	238



## 冷凍

品名	産地	数量(kg)	金額(税込)	平均単価
あんこう	東 京	100.00	42,000	420
	岐 阜	7.00	12,704	1,815
	山 口	30.00	21,524	717
	- - - 合 計 - - -	137.00	76,228	556
あまだい	東 京	50.00	58,270	1,165
	- - - 合 計 - - -	50.00	58,270	1,165
きんめだい	宮 城	700.00	1,022,174	1,460
	東 京	1,368.00	1,355,092	991
	- - - 合 計 - - -	2,068.00	2,377,266	1,150
さより	愛 知	54.00	181,440	3,360
	- - - 合 計 - - -	54.00	181,440	3,360
むつ	東 京	303.00	708,326	2,338
	愛 知	100.00	229,422	2,294
	- - - 合 計 - - -	403.00	937,748	2,327
その他ふぐ	山 口	80.00	84,000	1,050
	- - - 合 計 - - -	80.00	84,000	1,050
さんま	静 岡	37.08	49,841	1,344
	北 海 道	830.00	211,524	255
	宮 城	1,400.00	340,200	243
	東 京	306.00	109,966	359
	愛 知	200.00	235,010	1,175
	- - - 合 計 - - -	2,773.08	946,541	341
にぎす	愛 知	132.00	138,600	1,050
	- - - 合 計 - - -	132.00	138,600	1,050
しいら	東 京	1,000.00	585,900	586
	長 崎	120.00	73,080	609
	- - - 合 計 - - -	1,120.00	658,980	588
たちうお	静 岡	29.10	44,770	1,538
	東 京	1,411.00	837,890	594
	三 重	520.00	254,940	490

## 冷凍

品名	産地	数量(kg)	金額(税込)	平均単価
たちうお	広島	12.00	10,237	853
- - - 合計	- - -	1,972.10	1,147,837	582
その他魚類	東京	3,980.32	3,094,372	777
	愛知	1,634.00	758,808	464
	三重	1,591.60	1,238,955	778
	大阪	36.00	68,040	1,890
	兵庫	30.00	24,150	805
	鳥取	1,466.00	1,034,146	705
	山口	24.30	28,350	1,167
	徳島	20.00	30,660	1,533
	香川	16.00	7,728	483
	熊本	6.00	9,764	1,627
- - - 合計	- - -	8,804.22	6,294,973	715
雑魚	東京	898.00	453,188	505
	愛知	480.00	348,788	727
- - - 合計	- - -	1,378.00	801,976	582
うなぎ	静岡	1,475.69	8,251,905	5,592
	東京	1,719.00	5,805,236	3,377
	愛知	30.00	119,700	3,990
	三重	180.00	1,050,000	5,833
	大阪	164.00	407,396	2,484
	鹿児島	9.00	32,444	3,605
- - - 合計	- - -	3,577.69	15,666,681	4,379
あゆ	東京	110.00	189,838	1,726
- - - 合計	- - -	110.00	189,838	1,726
わかさぎ	東京	955.00	350,896	367
	三重	10.00	3,360	336
- - - 合計	- - -	965.00	354,256	367
ブラックタイガー	静岡	133.00	211,855	1,593
	千葉	1,668.00	1,982,600	1,189
	東京	13,681.00	13,421,765	981
	福井	464.40	668,744	1,440
	岐阜	1,245.60	1,105,110	887
	愛知	4,064.74	4,643,295	1,142
	三重	721.10	669,946	929
	兵庫	72.00	30,240	420
- - - 合計	- - -	22,049.84	22,733,555	1,031

## 冷凍

品名	産地	数量(kg)	金額(税込)	平均単価
その他くるまえばい	東 京	240.00	497,070	2,071
	愛 知	706.80	1,370,510	1,939
	三 重	144.40	366,115	2,535
	- - - 合 計 - - -	1,091.20	2,233,695	2,047
あまえばい	東 京	7,294.00	5,934,153	814
	愛 知	305.40	348,682	1,142
	三 重	754.00	1,409,932	1,870
	大 阪	117.00	202,690	1,732
	兵 庫	584.00	1,802,850	3,087
	福 岡	32.00	81,690	2,553
- - - 合 計 - - -	9,086.40	9,779,997	1,076	
こえび	静 岡	227.40	625,845	2,752
	栃 木	210.00	407,918	1,942
	愛 知	30.00	13,860	462
- - - 合 計 - - -	467.40	1,047,623	2,241	
いせえばい	静 岡	40.00	153,720	3,843
	東 京	252.56	590,456	2,338
	愛 知	50.00	205,798	4,116
	三 重	260.00	841,050	3,235
	大 阪	200.00	483,000	2,415
- - - 合 計 - - -	802.56	2,274,024	2,833	
その他えび	静 岡	488.00	977,970	2,004
	千 葉	894.00	1,755,108	1,963
	東 京	40,521.40	47,944,192	1,183
	福 井	680.40	833,490	1,225
	岐 阜	2,225.80	3,432,526	1,542
	愛 知	18,668.15	38,409,515	2,057
	三 重	12,408.60	17,202,517	1,386
	大 阪	1,550.80	2,745,434	1,770
	兵 庫	104.00	285,600	2,746
- - - 合 計 - - -	77,541.15	113,586,352	1,465	
たらばがに	静 岡	140.00	486,570	3,476
	北海道	142.30	438,794	3,084
	青 森	24.00	90,720	3,780
	茨 城	186.40	590,518	3,168
	東 京	5,933.71	15,003,918	2,529
	愛 知	104.92	347,172	3,309
	大 阪	612.30	2,475,222	4,042
	福 岡	635.20	2,384,707	3,754

## 冷凍

品名	産地	数量(kg)	金額(税込)	平均単価
- - - 合計	- - -	7,778.83	21,817,621	2,805
ずわいがに	静 岡	1,920.90	3,955,556	2,059
	北海道	256.00	587,684	2,296
	青 森	248.00	619,500	2,498
	岩 手	132.00	346,500	2,625
	宮 城	97.50	331,931	3,404
	茨 城	80.80	195,888	2,424
	東 京	16,546.09	28,313,850	1,711
	神奈川	8.00	10,500	1,313
	福 井	20.00	37,800	1,890
	愛 知	20,003.98	28,323,968	1,416
	三 重	315.00	579,596	1,840
	大 阪	12,427.55	18,409,801	1,481
	兵 庫	40.00	53,550	1,339
	鳥 取	2,496.40	6,199,758	2,483
	島 根	3,008.00	5,813,346	1,933
山 口	12.00	26,712	2,226	
福 岡	3,322.00	6,770,471	2,038	
- - - 合計	- - -	60,934.22	100,576,411	1,651
けがに	北海道	20.00	43,680	2,184
	東 京	40.00	89,460	2,237
	- - - 合計	- - -	60.00	133,140
わたりがに	東 京	178.00	101,618	571
	愛 知	7,438.00	4,101,356	551
	三 重	20.00	35,700	1,785
	その他	3,500.00	1,118,302	320
	- - - 合計	- - -	11,136.00	5,356,976
その他かに	静 岡	18.00	51,030	2,835
	千 葉	50.00	50,400	1,008
	東 京	730.30	1,218,599	1,669
	愛 知	132.00	228,690	1,733
	その他	8,163.00	19,758,043	2,420
	- - - 合計	- - -	9,093.30	21,306,762
こういか	静 岡	922.00	1,720,654	1,866
	東 京	3,522.00	7,289,086	2,070
	愛 知	152.00	379,592	2,497
	三 重	160.00	159,592	997
	大 阪	12.00	14,490	1,208
	徳 島	130.00	171,990	1,323
	- - - 合計	- - -	4,898.00	9,735,404

## 冷凍

品名	産地	数量(kg)	金額(税込)	平均単価
あおりいか	東京	536.00	710,678	1,326
- - - 合計	- - -	536.00	710,678	1,326
やりいか	静岡	353.00	243,283	689
	東京	23.20	47,208	2,035
	愛知	52.80	104,328	1,976
	三重	10.00	8,400	840
	大阪	705.00	766,708	1,088
	福岡	182.00	285,590	1,569
- - - 合計	- - -	1,326.00	1,455,517	1,098
するめいか	静岡	876.00	319,830	365
	北海道	10.50	15,434	1,470
	青森	953.00	364,390	382
	茨城	3,303.00	2,969,279	899
	千葉	6,210.00	2,755,139	444
	東京	3,015.00	1,103,440	366
	神奈川	680.70	1,058,576	1,555
	新潟	36.00	120,960	3,360
	愛知	1,210.00	1,842,224	1,522
	三重	20.00	11,287	564
- - - 合計	- - -	16,314.20	10,560,559	647
あかいか	千葉	2,100.00	1,414,232	673
	東京	580.00	216,928	374
	大阪	20.00	7,560	378
- - - 合計	- - -	2,700.00	1,638,720	607
その他いか	静岡	35.98	49,096	1,365
	北海道	150.00	165,374	1,102
	青森	2,597.00	1,481,221	570
	秋田	20.00	56,700	2,835
	千葉	2,671.50	1,498,782	561
	東京	3,132.40	2,197,135	701
	石川	6,912.00	2,490,861	360
	三重	190.00	73,701	388
	大阪	75.00	173,250	2,310
	徳島	182.00	229,172	1,259
	沖縄	1,489.10	2,235,832	1,501
- - - 合計	- - -	17,454.98	10,651,124	610
まだこ	静岡	915.70	1,649,249	1,801
	茨城	258.00	529,196	2,051
	東京	23.30	24,464	1,050
	愛知	30.00	55,124	1,837

## 冷凍

品名	産地	数量(kg)	金額(税込)	平均単価
まだこ	三 重	273.00	435,485	1,595
	大 阪	170.00	261,450	1,538
	徳 島	60.00	74,844	1,247
	- - - 合 計 - - -	1,730.00	3,029,812	1,751
いいだこ	静 岡	216.00	192,771	892
	東 京	12.00	6,552	546
	- - - 合 計 - - -	228.00	199,323	874
くじら	東 京	15.10	99,538	6,592
	- - - 合 計 - - -	15.10	99,538	6,592
ばい	東 京	20.00	32,548	1,627
	- - - 合 計 - - -	20.00	32,548	1,627
その他いがい	東 京	150.00	98,170	654
	- - - 合 計 - - -	150.00	98,170	654
ほたてがい	静 岡	730.00	1,088,310	1,491
	青 森	72.00	161,700	2,246
	東 京	7,586.80	11,842,505	1,561
	愛 知	8,665.00	9,757,376	1,126
	大 阪	1,990.00	2,865,762	1,440
	- - - 合 計 - - -	19,043.80	25,715,653	1,350
かき	静 岡	8.00	15,540	1,943
	千 葉	10.00	10,500	1,050
	東 京	220.00	214,822	976
	愛 知	10.00	8,924	892
	三 重	1,280.00	1,140,812	891
	広 島	1,251.20	1,189,410	951
	- - - 合 計 - - -	2,779.20	2,580,008	928
ばかがい	東 京	77.28	140,022	1,812
	その他	5,996.00	19,302,427	3,219
	- - - 合 計 - - -	6,073.28	19,442,449	3,201
あさり	千 葉	340.00	212,620	625
	東 京	8,330.00	2,280,810	274
	愛 知	700.00	351,002	501
	その他	10,310.00	2,850,189	276

## 冷凍

品名	産地	数量(kg)	金額(税込)	平均単価
- - - 合計	- - -	19,680.00	5,694,621	289
はまぐり	東京	30.00	27,822	927
- - - 合計	- - -	30.00	27,822	927
その他二枚貝	静岡	34.00	191,100	5,621
	東京	401.40	615,980	1,535
	愛知	150.00	34,650	231
- - - 合計	- - -	585.40	841,730	1,438
もずく	愛知	132.00	117,810	893
	沖縄	324.00	94,500	292
- - - 合計	- - -	456.00	212,310	466
その他食品	静岡	331.00	324,694	981
	愛知	100.00	100,372	1,004
- - - 合計	- - -	431.00	425,066	986
冷凍	合計	780,767.92	834,442,640	1,069

## 塩蔵加工

品名	産地	数量(kg)	金額(税込)	平均単価
なまこ	愛知	4.00	15,330	3,833
- - - 合計	- - -	4.00	15,330	3,833
かずのこ	北海道	8,456.42	48,060,005	5,683
	青森	2.40	13,860	5,775
	宮城	14.40	45,360	3,150
	福島	16.80	53,928	3,210
	東京	264.40	1,979,483	7,487
	神奈川	1,508.88	4,101,453	2,718
	新潟	3.60	3,956	1,099
	富山	105.10	316,680	3,013
	岐阜	3.60	33,074	9,187
	愛知	162.00	166,000	1,025
- - - 合計	- - -	10,537.60	54,773,799	5,198
すじこ	北海道	102.00	454,700	4,458
	青森	192.00	242,340	1,262
	宮城	301.00	894,806	2,973
	秋田	17.20	69,562	4,044
	福島	6.60	24,254	3,675
	東京	42.00	309,960	7,380
- - - 合計	- - -	660.80	1,995,622	3,020
いくら	北海道	2,611.80	18,590,332	7,118
	青森	22.80	510,930	22,409
	岩手	53.20	325,058	6,110
	宮城	160.00	426,959	2,668
	福島	312.00	632,204	2,026
	東京	2,359.60	23,718,079	10,052
	愛知	53.60	86,562	1,615
	大阪	104.80	164,744	1,572
	福岡	1,626.40	2,393,432	1,472
- - - 合計	- - -	7,304.20	46,848,300	6,414
たらこ	北海道	620.50	1,007,368	1,623
	秋田	22.20	21,146	953
	東京	70.00	113,924	1,627
	新潟	5.76	7,812	1,356
	愛知	273.00	356,028	1,304
	大阪	27.00	51,974	1,925
	山口	10.00	24,150	2,415
	福岡	777.10	1,956,562	2,518
- - - 合計	- - -	1,805.56	3,538,964	1,960
その他魚卵	静岡	51.60	237,194	4,597



## 塩蔵加工

品名	産地	数量(kg)	金額(税込)	平均単価
その他魚卵	千葉	2.00	22,050	11,025
	東京	130.72	291,229	2,228
	神奈川	24.00	133,244	5,552
	愛知	0.80	21,000	26,250
	兵庫	45.00	91,350	2,030
	岡山	0.60	18,900	31,500
	- - - 合計 - - -		254.72	814,967
白子	北海道	710.10	597,732	842
	宮城	2,114.00	3,047,874	1,442
	秋田	123.00	91,034	740
	東京	10.00	11,829	1,183
	愛知	142.31	728,549	5,119
	山口	1.00	23,100	23,100
	- - - 合計 - - -		3,100.41	4,500,118
塩さけ	静岡	3,437.00	3,252,681	946
	北海道	12,211.50	7,993,488	655
	宮城	648.00	507,780	784
	茨城	240.00	200,592	836
	千葉	20,218.50	16,034,206	793
	東京	35,402.00	24,765,009	700
	愛知	5,540.50	3,969,734	716
	大阪	192.50	199,184	1,035
	- - - 合計 - - -		77,890.00	56,922,674
塩ます	北海道	29.50	141,948	4,812
	千葉	80.00	75,600	945
	東京	367.50	185,220	504
	- - - 合計 - - -		477.00	402,768
塩さば	静岡	5.88	7,790	1,325
	青森	27.50	50,400	1,833
	千葉	4,309.00	4,033,232	936
	東京	2,373.00	2,909,478	1,226
	愛知	180.00	128,520	714
	三重	100.00	29,924	299
	山口	354.24	569,268	1,607
	福岡	200.40	2,800,872	13,976
	- - - 合計 - - -		7,550.02	10,529,484
塩さんま	北海道	8,660.80	2,145,710	248
	愛知	4.40	64,890	14,748
	- - - 合計 - - -		8,665.20	2,210,600

## 塩蔵加工

品名	産地	数量(kg)	金額(税込)	平均単価
塩辛	静岡	2,748.07	3,030,774	1,103
	北海道	518.26	662,157	1,278
	青森	16.00	14,280	893
	宮城	2,439.60	2,675,825	1,097
	茨城	20.00	53,340	2,667
	東京	380.80	240,030	630
	神奈川	156.96	438,706	2,795
	新潟	35.20	45,157	1,283
	大阪	460.56	406,235	882
	兵庫	36.00	45,360	1,260
- - - 合計 - - -		6,811.45	7,611,864	1,118
開干	静岡	70,188.36	39,089,681	557
	北海道	221.00	248,534	1,125
	青森	165.20	314,998	1,907
	宮城	0.60	3,674	6,123
	福島	424.00	622,871	1,469
	茨城	10,984.40	7,530,523	686
	栃木	489.20	291,221	595
	千葉	1,430.88	1,188,428	831
	東京	810.08	610,974	754
	神奈川	44.80	112,560	2,513
	新潟	10.00	14,384	1,438
	愛知	158.40	78,069	493
	三重	111.00	73,516	662
	山口	696.40	780,151	1,120
	福岡	4.00	9,660	2,415
佐賀	3,011.40	1,971,259	655	
- - - 合計 - - -		88,749.72	52,940,503	597
燻製	東京	742.66	1,373,694	1,850
	愛知	810.00	1,437,132	1,774
	大阪	168.00	177,030	1,054
- - - 合計 - - -		1,720.66	2,987,856	1,736
塩干	静岡	1,855.70	3,665,524	1,975
	北海道	8,332.80	5,451,592	654
	青森	5,088.60	4,723,783	928
	岩手	360.00	286,341	795
	宮城	4,458.00	3,520,774	790
	山形	78.00	77,802	997
	茨城	299.60	309,892	1,034
	千葉	240.80	1,711,182	7,106
	東京	3,206.40	3,438,919	1,073
	富山	60.00	80,952	1,349
	石川	137.60	181,860	1,322
	岐阜	1.20	1,574	1,312
	愛知	2,577.20	2,866,933	1,112
	三重	775.50	801,606	1,034

## 塩蔵加工

品名	産地	数量(kg)	金額(税込)	平均単価
塩干	大 阪	152.00	148,046	974
	兵 庫	64.60	76,440	1,183
	鳥 取	7.20	6,804	945
	鳥 根	180.00	210,104	1,167
	広 島	61.00	80,428	1,318
	山 口	208.80	186,100	891
	徳 島	28.80	32,256	1,120
	愛 媛	236.60	154,842	654
	福 岡	79.80	103,014	1,291
- - - 合 計 - - -		28,490.20	28,116,768	987
素干	静 岡	1,846.81	2,007,131	1,087
	北海道	1,570.40	771,244	491
	宮 城	4.70	22,048	4,691
	茨 城	1,402.60	803,593	573
	千 葉	25.00	15,434	617
	東 京	3,693.80	3,631,073	983
	福 井	49.00	66,880	1,365
	愛 知	475.60	831,982	1,749
	三 重	30.00	20,474	682
	大 阪	1,244.00	2,341,706	1,882
	山 口	676.40	564,892	835
	福 岡	10.00	29,400	2,940
	大 分	230.00	201,180	875
- - - 合 計 - - -		11,258.31	11,307,037	1,004
丸干	青 森	7.20	13,986	1,943
	岩 手	7.20	6,804	945
	宮 城	0.40	1,784	4,460
	千 葉	6,149.05	2,823,537	459
	東 京	200.56	283,982	1,416
	愛 知	10.00	6,300	630
	三 重	407.80	149,927	368
	山 口	12.00	15,540	1,295
	福 岡	20.00	18,480	924
	大 分	194.16	271,462	1,398
- - - 合 計 - - -		7,008.37	3,591,802	513
煮干	静 岡	14,265.30	20,994,309	1,472
	青 森	1,416.48	3,121,169	2,203
	宮 城	0.50	1,784	3,568
	千 葉	776.20	647,951	835
	東 京	98.00	238,350	2,432
	愛 知	4,086.30	7,106,681	1,739
	三 重	3,546.58	4,302,069	1,213
	大 阪	223.80	348,050	1,555
	兵 庫	144.00	45,360	315
	広 島	384.30	540,616	1,407
	香 川	245.00	299,774	1,224

## 塩蔵加工

品名	産地	数量(kg)	金額(税込)	平均単価
煮干	愛媛	69.30	354,374	5,114
	福岡	443.02	612,727	1,383
	- - - 合計 - - -	25,698.78	38,613,214	1,503
揚物	静岡	19,809.95	7,037,038	355
	岩手	2,160.00	866,035	401
	宮城	9,590.60	7,132,556	744
	福島	20.00	13,719	686
	東京	2,557.00	1,522,816	596
	神奈川	113.90	99,663	875
	新潟	3,340.00	2,004,465	600
	石川	2,637.90	1,297,852	492
	岐阜	32.10	48,566	1,513
	愛知	14,347.80	25,967,205	1,810
	三重	270.00	74,576	276
	京都	5,941.20	3,959,966	667
	兵庫	612.00	403,376	659
	岡山	886.40	594,163	670
	福岡	8.00	6,048	756
長崎	604.80	414,970	686	
- - - 合計 - - -	62,931.65	51,443,014	817	
はんぺん	静岡	17,431.08	5,954,655	342
	東京	670.00	457,266	682
	新潟	358.00	243,110	679
	愛知	726.80	421,360	580
- - - 合計 - - -	19,185.88	7,076,391	369	
練製品	静岡	21,054.50	22,294,317	1,059
	北海道	170.80	194,922	1,141
	岩手	24.00	16,002	667
	宮城	4,400.00	3,181,752	723
	秋田	65.00	172,452	2,653
	茨城	1.20	1,386	1,155
	東京	14,480.50	9,375,720	647
	神奈川	1,105.80	1,230,000	1,112
	新潟	10,966.10	4,856,949	443
	石川	4,210.00	3,509,036	834
	愛知	21,116.62	13,316,051	631
	三重	971.60	1,057,837	1,089
	京都	24.00	45,420	1,893
	大阪	560.40	623,984	1,113
	兵庫	3,972.00	1,597,457	402
	島根	108.00	62,356	577
	岡山	97.00	101,714	1,049
	広島	354.00	449,767	1,271
	山口	4.32	7,087	1,641
	- - - 合計 - - -	83,685.84	62,094,209	742

## 塩蔵加工

品名	産地	数量(kg)	金額(税込)	平均単価
湯煮品	静岡	8,214.10	9,846,791	1,199
	北海道	105.00	87,567	834
	千葉	1,368.00	1,407,924	1,029
	福井	16.00	32,760	2,048
	愛知	2,887.00	3,199,657	1,108
	大阪	12.00	6,300	525
	兵庫	635.20	386,484	608
- - - 合計	- - -	13,237.30	14,967,483	1,131
粕漬け	静岡	1,757.64	3,534,271	2,011
	東京	363.04	481,544	1,326
- - - 合計	- - -	2,120.68	4,015,815	1,894
糀漬け	静岡	15,834.87	13,259,719	837
- - - 合計	- - -	15,834.87	13,259,719	837
味付品	静岡	132.80	251,070	1,891
	北海道	9.36	12,852	1,373
	青森	1,876.04	2,109,170	1,124
	宮城	1,274.16	1,284,840	1,008
	茨城	302.40	550,864	1,822
	千葉	68.00	38,534	567
	新潟	54.90	57,320	1,044
	三重	192.72	139,516	724
	広島	16.80	5,460	325
	山口	3,024.00	286,962	95
	福岡	197.10	336,949	1,710
	熊本	665.40	354,261	532
	- - - 合計	- - -	7,813.68	5,427,798
調味漬品	静岡	7,751.11	6,084,424	785
	北海道	186.00	290,804	1,563
	青森	1,820.19	429,496	236
	宮城	249.60	140,403	563
	千葉	180.00	12,284	68
	東京	131.80	146,978	1,115
	新潟	154.92	181,717	1,173
	福井	30.00	176,400	5,880
	京都	13.30	73,970	5,562
	大阪	28.72	42,840	1,492
	兵庫	97.60	174,888	1,792
	山口	0.00	0	
	福岡	20.00	19,320	966
- - - 合計	- - -	10,663.24	7,773,524	729

## 塩蔵加工

品名	産地	数量(kg)	金額(税込)	平均単価
鰻加工品	静 岡	2,900.16	16,236,110	5,598
	東 京	1,925.00	8,494,342	4,413
	大 阪	540.00	2,043,300	3,784
	- - - 合 計 - - -	5,365.16	26,773,752	4,990
乾節	千 葉	39.00	45,360	1,163
	東 京	44.16	57,266	1,297
	愛 知	132.40	169,134	1,277
	愛 媛	8.88	9,324	1,050
- - - 合 計 - - -	224.44	281,084	1,252	
みりん干し	静 岡	1,054.22	899,471	853
	宮 城	604.60	523,136	865
	茨 城	468.00	176,052	376
	千 葉	605.52	567,544	937
	東 京	544.00	300,067	552
	石 川	6.00	11,340	1,890
	愛 知	57.60	69,552	1,208
	三 重	192.00	116,046	604
	島 根	16.00	31,920	1,995
	山 口	627.12	848,681	1,353
- - - 合 計 - - -	4,238.06	3,623,189	855	
サラダ	静 岡	1,028.40	1,483,578	1,443
	千 葉	19.00	15,960	840
	東 京	153.20	195,510	1,276
	神奈川	3.60	6,614	1,837
	新 潟	59.70	67,111	1,124
	石 川	110.00	157,920	1,436
	愛 知	4.00	3,776	944
	熊 本	28.80	30,114	1,046
- - - 合 計 - - -	1,406.70	1,960,583	1,394	
珍味	静 岡	735.48	1,084,800	1,475
	北海道	613.20	834,176	1,360
	青 森	206.00	467,834	2,271
	宮 城	161.00	179,280	1,114
	福 島	170.80	1,149,830	6,732
	茨 城	623.50	797,624	1,279
	埼 玉	475.80	747,136	1,570
	千 葉	993.50	1,452,911	1,462
	東 京	1,669.70	2,515,825	1,507
	神奈川	192.40	184,590	959
	新 潟	692.84	774,253	1,118
	石 川	32.00	46,032	1,439
山 梨	43.20	309,536	7,165	

## 塩蔵加工

品名	産地	数量(kg)	金額(税込)	平均単価
珍味	長野	60.00	154,350	2,573
	愛知	926.80	1,495,386	1,613
	三重	55.20	294,084	5,328
	大阪	3,111.43	3,504,424	1,126
	兵庫	545.20	630,466	1,156
	島根	418.40	1,478,370	3,533
	広島	1,191.60	593,671	498
	山口	328.80	129,832	395
	愛媛	24.60	49,140	1,998
	福岡	162.00	197,503	1,219
	熊本	122.00	92,037	754
- - - 合計 - - -		13,555.45	19,163,090	1,414
調味加工品	静岡	2,375.25	4,349,398	1,831
	北海道	1,988.50	1,158,664	583
	宮城	140.40	156,080	1,112
	茨城	17.00	13,650	803
	千葉	19.00	14,910	785
	東京	5,511.49	4,427,134	803
	神奈川	430.60	635,348	1,475
	新潟	712.62	641,378	900
	富山	67.20	256,094	3,811
	福井	10.00	9,974	997
	岐阜	50.00	92,400	1,848
	愛知	9,163.43	6,434,590	702
	三重	20,313.88	2,458,457	121
	滋賀	97.90	101,306	1,035
	京都	236.00	204,618	867
	大阪	1,733.76	2,626,857	1,515
	兵庫	657.76	786,229	1,195
	広島	1,827.10	1,336,774	732
	山口	846.00	219,366	259
	愛媛	19.20	22,176	1,155
熊本	1,268.00	195,690	154	
大分	528.00	510,604	967	
- - - 合計 - - -		48,013.09	26,651,697	555
その他加工品	静岡	3,195.72	2,491,021	779
	北海道	148.00	109,620	741
	青森	21.80	80,792	3,706
	岩手	96.00	201,600	2,100
	宮城	534.00	459,690	861
	福島	3,000.00	2,126,250	709
	茨城	296.40	1,524,906	5,145
	千葉	9.60	27,720	2,888
	東京	7,590.86	7,200,910	949
	神奈川	140.00	135,313	967
	新潟	67.20	67,047	998
	岐阜	129.20	126,038	976
	愛知	94.00	65,202	694

## 塩蔵加工

品名	産地	数量(kg)	金額(税込)	平均単価
その他加工品	三 重	1,750.00	1,306,718	747
	滋 賀	8.00	10,836	1,355
	大 阪	214.00	290,640	1,358
	兵 庫	432.80	1,006,802	2,326
	島 根	911.60	766,089	840
	広 島	470.00	285,225	607
	山 口	8.20	9,282	1,132
	愛 媛	36.00	51,408	1,428
	福 岡	297.60	299,858	1,008
- - - 合 計 - - -		19,450.98	18,642,967	958
魚卵加工品	北海道	102.00	136,080	1,334
	千 葉	228.00	384,300	1,686
	東 京	344.50	557,336	1,618
	愛 知	1,036.20	1,979,082	1,910
	大 阪	527.80	793,946	1,504
	山 口	86.00	216,090	2,513
	福 岡	4,888.28	10,247,328	2,096
	- - - 合 計 - - -		7,212.78	14,314,162
鳥卵加工	静 岡	3,105.10	2,332,909	751
	埼 玉	62.00	100,894	1,627
	千 葉	6.00	14,962	2,494
	神奈川	613.90	412,638	672
	新 潟	6,403.30	3,267,483	510
	京 都	223.00	171,412	769
	- - - 合 計 - - -		10,413.30	6,300,298
ワイ	静 岡	30.00	28,348	945
	東 京	866.00	399,074	461
	愛 知	10.00	3,780	378
	大 阪	0.48	8,820	18,375
	香 川	60.00	37,800	630
- - - 合 計 - - -		966.48	477,822	494
キヨサ'	静 岡	9,549.00	8,893,997	931
	群 馬	170.00	92,420	544
	千 葉	502.20	241,228	480
	東 京	3,089.72	513,524	166
	神奈川	2,921.20	849,645	291
	福 井	6,260.00	1,219,265	195
	三 重	387.10	235,312	608
	大 阪	545.60	324,265	594
- - - 合 計 - - -		23,424.82	12,369,656	528
惣菜	静 岡	17,840.10	9,707,342	544



## 塩蔵加工

品名	産地	数量(kg)	金額(税込)	平均単価
惣菜	北海道	70.00	95,550	1,365
	宮 城	110.00	62,748	570
	山 形	154.00	159,280	1,034
	茨 城	3,817.40	1,049,113	275
	栃 木	94.00	100,800	1,072
	群 馬	106.00	69,646	657
	埼 玉	500.00	551,250	1,103
	千 葉	593.80	509,996	859
	東 京	1,644.84	1,019,755	620
	神奈川	16,376.30	5,290,048	323
	新 潟	1,945.50	2,094,495	1,077
	富 山	266.00	160,776	604
	石 川	56.00	164,633	2,940
	福 井	3,080.30	1,727,754	561
	岐 阜	3,210.50	2,039,338	635
	愛 知	2,370.80	1,437,189	606
	三 重	428.50	198,466	463
	滋 賀	44.00	141,644	3,219
	京 都	5,075.20	3,490,405	688
	大 阪	2,708.20	1,019,173	376
	兵 庫	1,416.00	851,555	601
	奈 良	75.00	83,115	1,108
	和歌山	278.00	89,080	320
	鳥 取	3,160.00	1,856,064	587
	島 根	414.00	232,384	561
	岡 山	7.00	9,554	1,365
	広 島	335.20	259,427	774
	山 口	137.60	252,042	1,832
	香 川	9.00	10,710	1,190
	愛 媛	8.00	15,750	1,969
福 岡	268.40	150,444	561	
佐 賀	12.00	7,560	630	
熊 本	208.90	127,402	610	
- - - 合 計 - - -		66,820.54	35,034,488	524
デザート	静 岡	839.80	715,759	852
	茨 城	249.20	132,863	533
	栃 木	60.00	51,972	866
	千 葉	532.00	264,122	496
	新 潟	28.80	49,896	1,733
	福 井	80.00	44,838	560
	長 野	46.00	47,564	1,034
	岐 阜	304.20	322,066	1,059
	愛 知	3,180.20	2,386,676	750
	三 重	2,615.20	766,908	293
	大 阪	1,972.40	892,616	453
	広 島	279.60	132,283	473
- - - 合 計 - - -		10,187.40	5,807,563	570
その他食品	静 岡	10,892.81	6,769,730	621

## 塩蔵加工

品名	産地	数量(kg)	金額(税込)	平均単価
その他食品	北海道	1,041.80	1,554,830	1,492
	青森	240.80	326,928	1,358
	宮城	3,972.31	2,633,215	663
	福島	20.40	9,638	472
	茨城	20.00	54,600	2,730
	栃木	37.20	26,838	721
	群馬	189.60	201,724	1,064
	埼玉	10.00	11,760	1,176
	千葉	167.40	289,121	1,727
	東京	6,406.73	6,282,643	981
	神奈川	375.48	573,964	1,529
	新潟	5,641.76	2,696,911	478
	石川	144.00	124,569	865
	福井	6,347.40	2,240,893	353
	長野	54.00	79,484	1,472
	岐阜	1,834.00	1,583,078	863
	愛知	7,283.16	4,819,621	662
	三重	1,852.60	1,023,706	553
	大阪	3,670.02	2,662,294	725
	兵庫	226.00	266,241	1,178
	奈良	89.00	65,856	740
	和歌山	3,084.00	586,682	190
	鳥取	71.60	118,124	1,650
	島根	5,429.60	3,263,831	601
	岡山	108.00	73,332	679
	広島	129.92	152,880	1,177
	山口	96.00	70,560	735
	香川	3,607.00	2,207,366	612
	愛媛	904.00	267,120	295
	福岡	162.59	161,752	995
	佐賀	164.50	121,590	739
	長崎	340.00	469,077	1,380
熊本	34.00	45,254	1,331	
- - - 合計 - - -		64,647.68	41,835,212	647

塩蔵加工 合計 779,387.02 707,015,186 907

総合計 2,809,643.05 2,346,022,649 835