

市場月報

平成
23 12

○ 青果部

- 1 種別取扱高 本月の概要
- 2 種別日別取扱高
- 3 委託・買付別種別取扱高
- 4 県内・県外別種別取扱高
- 5 都道府県別種別取扱高
- 6 品目別取扱数量順位表
- 7 品目別取扱金額順位表
- 8~ 品目産地別取扱高

浜松市中央卸売市場

1 種別取扱高

数量 = kg
金額 = 円(税込)

種別	項目		本月取扱高			一日平均取扱高	
	数量	金額	平均単価	数量	金額		
野菜	7,289,945.23	59.3 %	1,415,793,351	50.9 %	194	291,597.80	56,631,734
果実	4,627,962.89	37.6 %	1,217,396,926	43.7 %	263	185,118.51	48,695,877
その他	373,487.92	3.1 %	147,207,337	5.4 %	394	14,939.53	5,888,293
合計	12,291,396.04	100 %	2,780,397,614	100 %	226	491,655.84	111,215,904

種別	項目		前月取扱高及び対比	
	数量	金額		
野菜	7,127,534.10	102.3 %	1,199,011,499	118.1 %
果実	3,578,726.66	129.3 %	874,516,952	139.2 %
その他	320,261.37	116.6 %	59,763,484	246.3 %
合計	11,026,522.13	111.5 %	2,133,291,935	130.3 %

種別	項目		前年同期取扱高及び対比	
	数量	金額		
野菜	7,435,927.59	98.0 %	1,408,252,378	100.5 %
果実	3,993,085.87	115.9 %	1,232,950,120	98.7 %
その他	334,520.41	111.6 %	153,034,831	96.2 %
合計	11,763,533.87	104.5 %	2,794,237,329	99.5 %

本月の概要

- 1 開市日数 25 日
- 2 最高入荷日 12月15日 625,434.04 kg 4 最高売上日 12月24日 154,468,930 円
- 3 最低入荷日 12月7日 277,807.62 kg 5 最低売上日 12月7日 53,893,030 円

編集方法

この市場月報は、浜松市中央卸売市場において、当該月中に取引された生鮮食料品(青果部・水産物部)に関し、卸売業者が浜松市中央卸売市場業務条例等の定めるところにより提出した各種報告書に基づいて作成しました。

- 単位 kg・円(税込)にて表示してあります。
- 平均単価 有効桁において、単純平均値を用いています。
- 産地 原則として、原産地を採用していますが、一部当該出荷者の属する都道府県別(属人主義)による産地表示となっている場合があります。
- 端数処理 単位未満の数値を処理してあるため、合計と一致しない場合があります。
- お問い合わせ 浜松市中央卸売市場 053-427-7406

2 種別日別取扱高

数量 = kg
金額 = 円(税込)

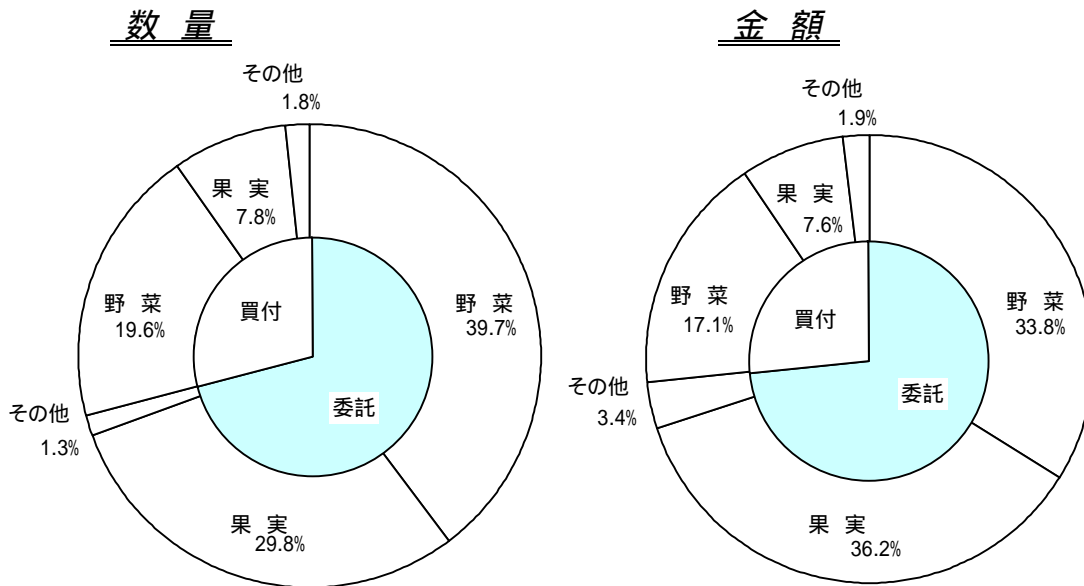
		野 菜		果 実		そ の 他	
日	曜日	数 量	金 額	数 量	金 額	数 量	金 額
12月1日	木	307,645.09	50,615,294	208,986.65	45,988,182	14,942.70	3,141,538
12月2日	金	278,643.77	45,179,742	223,095.65	49,308,012	10,740.62	2,828,542
12月3日	土	290,742.25	53,955,518	205,886.75	46,649,085	12,036.82	2,532,604
12月4日	日						
12月5日	月	276,693.74	50,476,973	201,177.44	48,645,810	15,455.28	3,465,796
12月6日	火	314,200.35	51,451,335	222,442.10	51,376,962	13,696.97	3,705,710
12月7日	水	219,056.12	35,957,542	50,667.50	15,836,398	8,084.00	2,099,090
12月8日	木	277,343.66	46,741,833	265,676.08	59,279,086	11,953.90	4,645,094
12月9日	金	300,874.06	50,889,325	226,673.85	51,304,036	11,133.59	4,318,050
12月10日	土	316,672.93	52,832,701	215,963.21	47,831,488	15,287.44	3,856,921
12月11日	日						
12月12日	月	304,196.96	56,067,782	222,953.00	50,735,013	13,155.39	4,048,598
12月13日	火	323,290.49	55,909,998	245,035.90	54,984,342	17,448.43	6,793,853
12月14日	水						
12月15日	木	315,906.08	62,422,344	293,743.39	69,252,143	15,784.57	4,909,371
12月16日	金	299,283.62	56,194,871	202,250.74	50,632,097	12,884.66	4,043,903
12月17日	土	316,650.40	59,753,579	157,016.76	41,000,181	14,986.68	6,847,129
12月18日	日						
12月19日	月	319,017.58	60,146,119	189,669.25	60,529,548	16,334.51	5,381,270
12月20日	火	280,995.74	55,365,448	149,151.96	49,100,773	13,812.36	6,339,263
12月21日	水	281,406.12	52,987,441	138,901.72	51,159,916	8,708.30	3,539,297
12月22日	木	336,785.17	65,991,785	200,123.48	64,774,502	25,298.52	14,171,551
12月23日	金						
12月24日	土	352,609.75	74,759,534	218,248.00	66,813,417	20,006.63	12,895,979
12月25日	日	230,879.83	49,950,797	145,344.03	46,374,018	11,078.07	8,557,311
12月26日	月	287,655.45	63,378,104	177,345.09	54,466,249	29,940.70	8,719,240
12月27日	火	290,273.20	67,913,064	180,342.88	55,617,431	18,532.36	8,747,448
12月28日	水	316,155.17	80,169,725	124,930.04	38,406,903	18,020.40	9,553,865
12月29日	木	267,256.17	69,549,959	81,925.50	26,185,675	10,906.80	5,275,174
12月30日	金	185,711.53	47,132,538	80,411.92	21,145,659	13,258.22	6,790,740
12月31日	土						

3 委託・買付別種別取扱高

数量 = kg
金額 = 円(税込)

種別	項目	委託	%	買付	%	合計	%
野菜	数量	4,880,174.34	66.9	2,409,770.89	33.1	7,289,945.23	100
	金額	940,920,853	66.4	474,872,498	33.6	1,415,793,351	100
果実	数量	3,663,785.31	79.1	964,177.58	20.9	4,627,962.89	100
	金額	1,006,051,897	82.6	211,345,029	17.4	1,217,396,926	100
その他	数量	156,505.86	41.9	216,982.06	58.1	373,487.92	100
	金額	93,383,478	63.4	53,823,859	36.6	147,207,337	100
合計	数量	8,700,465.51	70.7	3,590,930.53	29.3	12,291,396.04	100
	金額	2,040,356,228	73.3	740,041,386	26.7	2,780,397,614	100

委託・買付取扱高比率グラフ



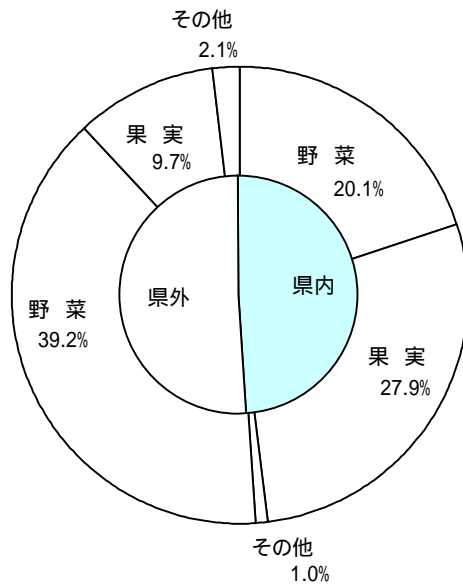
4 県内・県外別種別取扱高

数量 = kg
金額 = 円(税込)

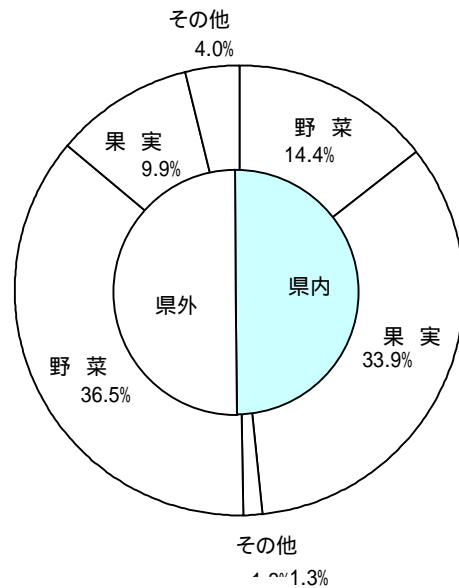
種別	項目	県内	%	県外	%	合計	%
野菜	数量	2,472,744.98	33.9	4,817,200.25	66.1	7,289,945.23	100
	金額	400,364,695	28.2	1,015,428,656	71.8	1,415,793,351	100
果実	数量	3,430,297.06	74.1	1,197,665.83	25.9	4,627,962.89	100
	金額	941,477,376	77.3	275,919,550	22.7	1,217,396,926	100
その他	数量	118,245.64	31.6	255,242.28	68.4	373,487.92	100
	金額	36,860,186	25.0	110,347,151	75.0	147,207,337	100
合計	数量	6,021,287.68	48.9	6,270,108.36	51.1	12,291,396.04	100
	金額	1,378,702,257	49.5	1,401,695,357	50.5	2,780,397,614	100

県内・県外取扱高比率グラフ

数量



金額



5 都道府県別種別取扱高

数量 = kg
金額 = 円(税込)

県名	野菜		果実		その他		合計	
	数量	金額	数量	金額	数量	金額	数量	金額
浜松市内	1,817,163.17	258,794,196	2,840,612.91	630,628,404	94,935.55	20,721,087	4,752,711.63	910,143,687
静岡県(浜松市以外)	655,581.81	141,570,499	589,684.15	310,848,972	23,310.09	16,139,099	1,268,576.05	468,558,570
北海道	1,358,733.30	141,626,282			17,544.60	5,098,614	1,376,277.90	146,724,896
青森	84,556.20	27,620,196	232,244.00	77,402,984	1,383.00	340,544	318,183.20	105,363,724
岩手	11.00	50,082					11.00	50,082
宮城	79.80	122,347					79.80	122,347
秋田	253.60	365,257	51,540.00	15,601,506	90.20	28,664	51,883.80	15,995,427
山形	131.60	259,408	14,322.38	4,279,189	77.60	149,560	14,531.58	4,688,157
福島	10.62	13,708			953.80	210,564	964.42	224,272
茨城	950,227.04	144,768,776	3,005.00	664,124	110.00	822,147	953,342.04	146,255,047
栃木	7,741.00	2,748,087	120.00	36,854			7,861.00	2,784,941
群馬	108,121.85	40,336,733			519.00	113,504	108,640.85	40,450,237
埼玉	3,769.42	1,603,159			486.72	194,922	4,256.14	1,798,081
千葉	567,151.35	79,848,399			859.00	1,025,447	568,010.35	80,873,846
東京	3,082.97	4,202,755					3,082.97	4,202,755
神奈川	1,190.10	918,155					1,190.10	918,155
新潟	22,840.76	12,612,280	1,524.00	533,398	5,038.40	654,803	29,403.16	13,800,481
富山	299.20	176,610			1,859.50	4,384,731	2,158.70	4,561,341
石川	12.00	29,610					12.00	29,610
福井	250.00	117,070					250.00	117,070
山梨	248.00	113,188	27,178.12	9,092,128	4,464.75	9,612,367	31,890.87	18,817,683
長野	227,074.23	95,456,075	103,102.30	28,780,268	18,758.75	48,574,586	348,935.28	172,810,929
岐阜	573.24	771,839	1,000.00	318,884	65,977.90	9,013,755	67,551.14	10,104,478
愛知	725,884.37	168,232,988	9,506.20	5,622,119	18,640.76	5,483,898	754,031.33	179,339,005
三重	4,930.62	3,194,347	684.00	177,974			5,614.62	3,372,321
滋賀	1,722.65	1,991,636					1,722.65	1,991,636
京都	399.60	340,939					399.60	340,939
大阪	1,342.00	788,794					1,342.00	788,794
兵庫	931.00	331,220			2.00	3,464	933.00	334,684
奈良			7,152.50	2,705,630			7,152.50	2,705,630
和歌山	36.60	48,782	24,728.00	6,852,846			24,764.60	6,901,628
岡山	9,195.82	3,728,561	572.75	633,404			9,768.57	4,361,965
広島	1,925.15	1,717,048	300.00	37,800			2,225.15	1,754,848
徳島	4,295.32	3,463,578					4,295.32	3,463,578
香川	1,808.00	775,102					1,808.00	775,102
愛媛	9,521.50	3,188,256	12,727.20	7,898,799	1,061.65	694,358	23,310.35	11,781,413
高知	42,152.15	37,211,845	2,178.00	1,415,335			44,330.15	38,627,180
福岡	11,094.63	4,515,660	18.00	35,490	34.00	70,980	11,146.63	4,622,130
佐賀	1,596.05	631,716	1,125.00	464,412			2,721.05	1,096,128
長崎	12,749.00	1,948,058	48.00	20,790	4,604.91	1,619,647	17,401.91	3,588,495
熊本	69,854.90	31,855,059	11,872.00	5,850,138	30.00	57,750	81,756.90	37,762,947
大分	75.46	94,989	2,595.00	545,788			2,670.46	640,777
宮崎	165,542.90	81,559,979	615.50	464,406	2,890.80	2,340,173	169,049.20	84,364,558
鹿児島	49,129.28	21,087,074	193.00	117,494	811.00	420,413	50,133.28	21,624,981
沖縄	497.15	509,222	3.40	1,384			500.55	510,606
豪州	5.00	6,300	8,011.00	1,450,929			8,016.00	1,457,229
カナダ			52.00	78,748	10.00	19,214	62.00	97,962
中国	86,325.20	12,433,629			104,362.56	18,021,679	190,687.76	30,455,308
エクアドル			1,794.00	358,004			1,794.00	358,004
イスラエル			11,713.00	1,724,071			11,713.00	1,724,071
韓国	6,016.50	4,356,265	80.00	29,662			6,096.50	4,385,927
メキシコ	147,250.50	20,338,236	57,658.00	10,930,486			204,908.50	31,268,722
マレーシア	27.00	63,420					27.00	63,420
オランダ	80.61	116,340					80.61	116,340
NZ	5,957.80	4,603,327	25,287.50	8,921,659	437.10	51,152	31,682.40	13,576,138
比国	716.00	384,720	507,372.00	65,473,547	2,257.12	579,816	510,345.12	66,438,083
タイ	2,044.72	1,641,422	160.00	99,118	68.08	24,088	2,272.80	1,764,628
台湾	30.40	59,630					30.40	59,630
米国	6,569.05	2,793,018	71,318.60	15,335,343	139.90	90,802	78,027.55	18,219,163
その他	111,136.04	47,657,480	5,865.38	1,964,839	1,769.18	645,509	118,770.60	50,267,828
合計	7,289,945.23	1,415,793,351	4,627,962.89	1,217,396,926	373,487.92	147,207,337	12,291,396.04	2,780,397,614

6 品目別取扱数量順位表

数量 = kg

野 菜				果 実			
順位	品 目	数 量	%	順位	品 目	数 量	%
1	だいこん	938,401.80	12.8	1	早生温州みかん	2,304,898.30	49.8
2	キャベツ	931,622.50	12.7	2	普通温州みかん	895,717.60	19.3
3	たまねぎ	793,566.40	10.8	3	バナナ	447,833.00	9.6
4	はくさい	792,158.50	10.8	4	ふじ	299,915.00	6.4
5	にんじん	452,186.00	6.2	5	紅ほっぺ	80,338.06	1.7
6	レタス	308,156.16	4.2	6	キウイフルーツ	70,007.52	1.5
7	かぼちゃ	261,175.90	3.5	7	パインアップル	59,200.00	1.2
8	男爵	244,360.00	3.3	8	章姫いちご	57,571.14	1.2
9	白ねぎ	220,891.40	3.0	9	アールスメロン	44,350.70	0.9
10	きゅうり	197,133.50	2.7	10	ハネジュウメロン	39,963.00	0.8
11	メークイン	182,720.00	2.5	11	グレープフルーツ	38,267.00	0.8
12	トマト	168,733.10	2.3	12	王林	38,140.00	0.8
13	ばれいしょ	140,331.50	1.9	13	ジョナゴールド	32,996.00	0.7
14	かんしょ	121,246.70	1.6	14	レモン	31,608.40	0.6
15	ブロッコリー	107,816.85	1.4	15	バレンシアオレンジ	25,968.35	0.5
16	ごぼう	102,096.90	1.4	16	富有	22,418.50	0.4
17	えのきだけ	99,686.90	1.3	17	ネーブルオレンジ	21,568.50	0.4
18	れんこん	95,831.30	1.3	18	西洋なし	14,982.34	0.3
19	しめじ	93,573.90	1.2	19	アボガド	12,920.00	0.2
20	さといも	90,445.75	1.2	20	次郎	11,891.50	0.2
	そ の 他	947,810.17	13.9		そ の 他	77,407.98	2.7
	合 計	7,289,945.23	100.0		合 計	4,627,962.89	100.0

7 品目別取扱金額順位表

単位 = 円(税込)

野 菜				果 実			
順位	品 目	金 額	%	順位	品 目	金 額	%
1	きゅうり	103,804,691	7.3	1	早生温州みかん	413,704,671	33.9
2	トマト	79,322,338	5.6	2	普通温州みかん	236,240,236	19.4
3	たまねぎ	73,034,575	5.1	3	紅ほっぺ	139,040,037	11.4
4	キャベツ	67,439,961	4.7	4	ふじ	95,323,246	7.8
5	レタス	62,471,634	4.4	5	章姫いちご	79,645,571	6.5
6	しめじ	53,754,600	3.7	6	アールスメロン	59,882,858	4.9
7	れんこん	50,759,035	3.5	7	バナナ	54,457,147	4.4
8	白ねぎ	50,629,759	3.5	8	キウイフルーツ	25,027,055	2.0
9	にんじん	50,550,930	3.5	9	王林	11,776,764	0.9
10	だいこん	45,446,069	3.2	10	パインアップル	10,724,258	0.8
11	えのきだけ	40,272,353	2.8	11	ネーブルオレンジ	8,422,820	0.6
12	ほうれんそう	38,720,919	2.7	12	ジョナゴールド	8,155,684	0.6
13	はくさい	37,989,180	2.6	13	富有	7,437,496	0.6
14	生しいたけ	37,900,365	2.6	14	レモン	6,598,201	0.5
15	かぼちゃ	37,081,072	2.6	15	グレープフルーツ	5,817,160	0.4
16	ピーマン	36,690,872	2.5	16	ハネジユメロン	5,726,992	0.4
17	ミニトマト	35,752,937	2.5	17	バレンシアオレンジ	4,949,483	0.4
18	なす	32,128,196	2.2	18	西洋なし	4,662,373	0.3
19	その他葉茎菜類	29,240,429	2.0	19	次郎	4,424,061	0.3
20	ブロッコリー	28,918,071	2.0	20	その他柑橘類	4,199,138	0.3
	そ の 他	423,885,365	31.0		そ の 他	31,181,675	3.6
	合 計	1,415,793,351	100.0		合 計	1,217,396,926	100.0

8 品目別産地別取扱高

野菜

品名	産地	数量(kg)	金額(税込)	平均単価
だいこん	浜松市内	797,341.30	38,881,578	49
	静岡県(浜松市以外)	106,603.00	4,124,659	39
	青 森	390.00	15,750	40
	茨 城	7,865.00	409,231	52
	群 馬	12.00	5,728	477
	千 葉	26,080.00	1,938,363	74
	神奈川	30.00	13,174	439
	三 重	3.00	1,364	455
	京 都	77.50	56,222	725
	- - - 合 計 - - -		938,401.80	45,446,069
かぶ	浜松市内	11,091.80	1,128,115	102
	静岡県(浜松市以外)	12.00	4,830	403
	茨 城	13.50	4,881	362
	群 馬	0.50	472	944
	千 葉	38,687.10	6,512,932	168
	岐 阜	52.80	18,794	356
	愛 知	108.00	22,364	207
	滋 賀	18.00	7,936	441
	京 都	152.90	108,564	710
	- - - 合 計 - - -		50,136.60	7,808,888
にんじん	浜松市内	865.50	142,383	165
	静岡県(浜松市以外)	1,800.00	202,964	113
	青 森	243.00	45,674	188
	茨 城	21,108.70	1,311,031	62
	埼 玉	1,972.00	542,691	275
	千 葉	388,884.60	44,119,945	113
	愛 知	10,500.00	966,624	92
	和歌山	20.20	29,210	1,446
	岡 山	142.00	79,796	562
	香 川	1,200.00	646,478	539
	中 国	22,860.00	1,628,284	71
その他	2,590.00	835,850	323	
- - - 合 計 - - -		452,186.00	50,550,930	112
ごぼう	浜松市内	1,994.80	631,946	317
	静岡県(浜松市以外)	1,719.70	669,584	389
	北海道	31,431.40	6,252,497	199
	青 森	20,565.00	7,492,505	364
	茨 城	17,546.20	3,623,900	207
	栃 木	6,260.00	1,283,721	205

野菜

品名	産地	数量(kg)	金額(税込)	平均単価
ごぼう	群 馬	7,035.00	1,472,548	209
	埼 玉	20.00	3,150	158
	千 葉	665.00	132,822	200
	熊 本	356.00	252,412	709
	宮 崎	5.90	6,833	1,158
	中 国	14,473.90	1,586,685	110
	その他	24.00	16,380	683
- - - 合 計 - - -		102,096.90	23,424,983	229
たけのこ	浜松市内	11.30	11,652	1,031
	静岡県(浜松市以外)	3.00	4,620	1,540
	鹿児島	14.00	23,940	1,710
	中 国	556.00	418,997	754
- - - 合 計 - - -		584.30	459,209	786
れんこん	浜松市内	2,713.30	1,688,875	622
	茨 城	93,106.00	49,040,550	527
	石 川	12.00	29,610	2,468
- - - 合 計 - - -		95,831.30	50,759,035	530
くわい	埼 玉	196.00	262,602	1,340
	広 島	94.30	163,606	1,735
	中 国	1,065.00	391,806	368
- - - 合 計 - - -		1,355.30	818,014	604
その他根菜類	浜松市内	35.60	3,738	105
	静岡県(浜松市以外)	1,200.50	603,414	503
	群 馬	10.00	11,126	1,113
	神奈川	3.40	3,422	1,006
	長 野	152.48	97,149	637
	岐 阜	7.00	5,878	840
	愛 知	632.00	637,263	1,008
	和歌山	10.00	5,460	546
	徳 島	1.60	22,260	13,913
	福 岡	11.00	22,470	2,043
- - - 合 計 - - -		2,063.58	1,412,180	684
はくさい	浜松市内	366,216.00	17,255,434	47
	静岡県(浜松市以外)	30,753.00	1,553,786	51
	茨 城	388,015.50	18,768,154	48
	岐 阜	225.00	9,450	42
	愛 知	6,915.00	394,376	57
	米 国	34.00	7,980	235

野菜

品名	産地	数量(kg)	金額(税込)	平均単価
- - - 合計 - - -		792,158.50	37,989,180	48
つけな	浜松市内	2,131.10	528,349	248
	静岡県(浜松市以外)	30.00	11,024	367
	愛知	6.50	5,396	830
	- - - 合計 - - -	2,167.60	544,769	251
こまつな	浜松市内	20,994.75	7,919,003	377
	静岡県(浜松市以外)	11,824.40	4,416,520	374
	茨城	4,513.75	1,651,757	366
	群馬	553.75	304,390	550
	埼玉	781.00	282,812	362
- - - 合計 - - -	38,667.65	14,574,482	377	
つまみ菜	愛知	3.24	4,259	1,315
	- - - 合計 - - -	3.24	4,259	1,315
キャベツ	浜松市内	76,874.50	5,233,582	68
	静岡県(浜松市以外)	136,848.00	7,307,865	53
	茨城	229,000.00	15,124,990	66
	長野	1,670.00	242,334	145
	愛知	486,740.00	39,440,556	81
	佐賀	20.00	5,376	269
	熊本	50.00	16,064	321
	鹿児島	420.00	69,194	165
- - - 合計 - - -	931,622.50	67,439,961	72	
ほうれんそう	浜松市内	32,092.49	13,426,730	418
	静岡県(浜松市以外)	1,610.90	1,063,409	660
	北海道	1,619.20	960,960	593
	茨城	19,078.15	9,846,845	516
	群馬	15,714.20	8,320,154	529
	埼玉	213.00	97,806	459
	千葉	3,586.00	1,818,187	507
	愛知	220.61	108,365	491
	その他	6,404.80	3,078,463	481
	- - - 合計 - - -	80,539.35	38,720,919	481
青ねぎ	浜松市内	28,452.18	18,261,593	642
	静岡県(浜松市以外)	2,789.80	2,645,941	948
	青森	400.00	50,400	126
	群馬	1,142.30	425,141	372

野菜

品名	産地	数量(kg)	金額(税込)	平均単価
青ねぎ	長野	488.00	91,079	187
	愛知	466.00	307,754	660
	京都	21.80	56,904	2,610
	- - - 合計 - - -	33,760.08	21,838,812	647
白ねぎ	浜松市内	27,607.50	4,720,867	171
	静岡県(浜松市以外)	135.00	15,276	113
	北海道	34.00	22,050	649
	青森	23,475.00	4,804,909	205
	茨城	34,405.00	7,588,125	221
	群馬	47,636.90	11,433,370	240
	千葉	16,555.00	4,158,982	251
	東京	350.00	36,748	105
	新潟	1,320.00	391,753	297
	長野	26,078.00	6,439,071	247
	中国	9,537.00	1,261,021	132
	その他	33,758.00	9,757,587	289
	- - - 合計 - - -	220,891.40	50,629,759	229
わけぎ	浜松市内	2,018.50	479,177	237
	静岡県(浜松市以外)	9.00	4,094	455
	千葉	1,596.00	671,462	421
	- - - 合計 - - -	3,623.50	1,154,733	319
ふき	愛知	4,020.00	1,029,919	256
	- - - 合計 - - -	4,020.00	1,029,919	256
うど	栃木	16.00	18,688	1,168
	群馬	2.00	2,624	1,312
	東京	12.00	15,540	1,295
	愛知	78.00	82,318	1,055
	- - - 合計 - - -	108.00	119,170	1,103
みつば	浜松市内	7,459.35	9,641,593	1,293
	静岡県(浜松市以外)	2.10	13,975	6,655
	茨城	1.20	3,150	2,625
	- - - 合計 - - -	7,462.65	9,658,718	1,294
しゅんぎく	浜松市内	6,729.90	4,694,379	698
	静岡県(浜松市以外)	244.00	125,790	516
	茨城	1,491.30	1,061,340	712
	群馬	3,738.00	2,267,148	607

野菜

品名	産地	数量(kg)	金額(税込)	平均単価
しゅんぎく	千葉	1,433.00	1,353,230	944
	その他	270.00	421,890	1,563
	- - - 合計 - - -	13,906.20	9,923,777	714
せり	宮城	60.00	109,296	1,822
	茨城	420.15	381,059	907
	愛知	0.70	913	1,304
	京都	1.00	3,254	3,254
	高知	0.40	546	1,365
	熊本	4.00	6,090	1,523
	- - - 合計 - - -	486.25	501,158	1,031
にら	浜松市内	2.00	2,520	1,260
	静岡県(浜松市以外)	4.00	7,768	1,942
	茨城	1,532.50	1,097,250	716
	栃木	1,465.00	1,445,678	987
	岡山	7.00	41,368	5,910
	徳島	1.00	8,400	8,400
	高知	14,619.00	16,666,250	1,140
	宮崎	2,256.00	1,819,372	806
	台湾	8.40	13,962	1,662
	その他	268.00	243,306	908
- - - 合計 - - -	20,162.90	21,345,874	1,059	
セルリー	浜松市内	24,451.30	5,616,309	230
	静岡県(浜松市以外)	1,148.80	250,680	218
	千葉	0.20	356	1,780
	愛知	70.40	13,020	185
	その他	173.61	88,049	507
	- - - 合計 - - -	25,844.31	5,968,414	231
アスパラガス	岩手	4.00	10,500	2,625
	メキシコ	1,540.50	1,429,120	928
	NZ	637.00	757,568	1,189
	タイ	30.61	63,184	2,064
	その他	2,332.68	2,667,664	1,144
- - - 合計 - - -	4,544.79	4,928,036	1,084	
カリフラワー	浜松市内	3,563.50	632,926	178
	静岡県(浜松市以外)	4,568.00	906,236	198
	茨城	2,935.00	514,333	175
	群馬	1.00	4,304	4,304
	千葉	20.00	7,244	362
	愛知	161.00	48,720	303

野菜

品名	産地	数量(kg)	金額(税込)	平均単価
カリフラワー	徳島	1,230.00	388,500	316
	熊本	18.00	8,610	478
	- - - 合計 - - -	12,496.50	2,510,873	201
ブロッコリー	浜松市内	25,082.50	5,834,960	233
	静岡県(浜松市以外)	28,163.00	6,925,113	246
	茨城	3,060.00	721,760	236
	群馬	400.00	96,600	242
	長野	1,920.00	806,554	420
	愛知	32,975.00	8,977,580	272
	兵庫	425.00	108,150	254
	岡山	8,640.00	2,922,884	338
	長崎	332.00	99,330	299
	熊本	80.00	25,200	315
	米国	225.35	84,420	375
	その他	6,514.00	2,315,520	355
	- - - 合計 - - -	107,816.85	28,918,071	268
レタス	浜松市内	72,045.00	14,544,524	202
	静岡県(浜松市以外)	200,107.00	40,787,063	204
	青森	40.00	8,400	210
	茨城	16,311.60	3,201,536	196
	群馬	134.00	42,000	313
	埼玉	74.00	31,078	420
	千葉	1,031.00	285,594	277
	長野	1,220.00	256,408	210
	愛知	2,562.76	1,120,831	437
	徳島	4.80	4,536	945
	香川	600.00	113,924	190
	福岡	66.00	25,408	385
	長崎	12,300.00	1,743,942	142
	その他	1,660.00	306,390	185
- - - 合計 - - -	308,156.16	62,471,634	203	
その他レタス	浜松市内	9,778.00	2,330,812	238
	静岡県(浜松市以外)	8,202.80	3,100,802	378
	茨城	10,088.30	3,592,238	356
	長野	155.00	60,110	388
	愛知	12,893.20	4,332,085	336
	三重	1,155.00	269,850	234
	兵庫	501.00	220,130	439
	徳島	622.06	245,614	395
	福岡	120.10	69,520	579
	長崎	48.00	16,590	346
その他	585.00	217,401	372	
- - - 合計 - - -	44,148.46	14,455,152	327	

野菜

品名	産地	数量(kg)	金額(税込)	平均単価
サラダ菜	浜松市内	3,052.00	1,852,534	607
	静岡県(浜松市以外)	180.00	100,044	556
- - -	合計 - - -	3,232.00	1,952,578	604
パセリ	浜松市内	3,146.60	4,637,176	1,474
	静岡県(浜松市以外)	150.00	204,222	1,361
	茨城	70.00	130,830	1,869
	千葉	174.00	214,304	1,232
	愛知	225.00	347,550	1,545
- - -	合計 - - -	3,765.60	5,534,082	1,470
チンゲンサイ	浜松市内	10,507.40	3,016,094	287
	静岡県(浜松市以外)	5,516.20	1,469,775	266
	茨城	520.20	51,862	100
- - -	合計 - - -	16,543.80	4,537,731	274
タアサイ	浜松市内	474.00	105,624	223
	静岡県(浜松市以外)	896.00	251,627	281
- - -	合計 - - -	1,370.00	357,251	261
その他葉茎菜類	浜松市内	24,031.90	9,761,712	406
	静岡県(浜松市以外)	6,087.50	3,625,396	596
	秋田	0.30	1,291	4,303
	茨城	20,721.45	11,562,548	558
	群馬	1.70	4,934	2,902
	埼玉	206.00	153,131	743
	千葉	126.00	153,610	1,219
	東京	46.70	46,796	1,002
	神奈川	248.60	337,136	1,356
	岐阜	56.50	97,544	1,726
	愛知	1,041.80	614,000	589
	三重	17.20	8,378	487
	京都	2.20	2,527	1,149
	大阪	910.00	339,394	373
	広島	251.70	173,666	690
	徳島	255.95	369,052	1,442
	香川	8.00	14,700	1,838
	高知	15.00	18,298	1,220
	福岡	4.00	2,100	525
	熊本	3.00	2,730	910
	豪州	5.00	6,300	1,260
中国	724.00	258,594	357	
マレーシア	27.00	63,420	2,349	
オランダ	55.01	96,600	1,756	
台湾	1.00	2,204	2,204	

野菜

品名	産地	数量(kg)	金額(税込)	平均単価
その他葉茎菜類	米 国	2,102.00	1,363,514	649
	その他	142.00	160,854	1,133
	- - - 合 計 - - -	57,091.51	29,240,429	512
きゅうり	浜松市内	10,965.50	5,154,648	470
	静岡県(浜松市以外)	625.00	305,970	490
	群 馬	30,835.00	15,610,430	506
	埼 玉	250.00	67,200	269
	千 葉	620.00	235,252	379
	愛 知	14,713.00	6,109,454	415
	高 知	1,265.00	601,334	475
	宮 崎	91,595.00	50,971,634	556
	鹿児島	1,800.00	1,047,480	582
	その他	44,465.00	23,701,289	533
	- - - 合 計 - - -	197,133.50	103,804,691	527
かぼちゃ	静岡県(浜松市以外)	15.00	210	14
	北海道	66,180.00	6,363,728	96
	茨 城	22.00	3,002	136
	神奈川	132.00	129,254	979
	長 野	5,340.00	906,150	170
	熊 本	5.00	8,820	1,764
	宮 崎	751.90	690,102	918
	鹿児島	34,800.00	9,149,476	263
	メキシコ	145,710.00	18,909,116	130
	その他	8,220.00	921,214	112
	- - - 合 計 - - -	261,175.90	37,081,072	142
なす	浜松市内	553.20	180,076	326
	愛 知	40,935.00	16,352,516	399
	高 知	5,770.90	2,745,476	476
	福 岡	10,389.00	3,797,955	366
	佐 賀	1,572.00	619,852	394
	熊 本	21,393.50	8,254,663	386
	宮 崎	245.00	177,658	725
- - - 合 計 - - -	80,858.60	32,128,196	397	
こなす	浜松市内	70.80	12,867	182
	高 知	6.40	14,698	2,297
	- - - 合 計 - - -	77.20	27,565	357
トマト	浜松市内	32,352.10	14,811,210	458
	静岡県(浜松市以外)	19,058.90	9,906,613	520
	山 梨	248.00	113,188	456

野菜

品名	産地	数量(kg)	金額(税込)	平均単価
トマト	愛知	74,304.10	34,353,365	462
	熊本	42,770.00	20,137,962	471
	- - - 合計 - - -	168,733.10	79,322,338	470
ミニトマト	浜松市内	17,175.65	11,833,312	689
	静岡県(浜松市以外)	12,858.00	8,018,602	624
	長野	4.00	8,714	2,179
	愛知	22,344.00	15,253,176	683
	熊本	1,062.00	639,133	602
- - - 合計 - - -	53,443.65	35,752,937	669	
ピーマン	浜松市内	34.00	26,300	774
	宮城	0.80	210	263
	茨城	35,129.75	9,909,236	282
	千葉	3.00	4,200	1,400
	岐阜	21.44	16,918	789
	高知	1,254.00	734,820	586
	宮崎	35,285.50	18,501,755	524
	鹿児島	1,076.80	461,580	429
	韓国	5,620.00	3,176,234	565
	オランダ	15.60	13,860	888
N Z	5,320.80	3,845,759	723	
- - - 合計 - - -	83,761.69	36,690,872	438	
ししとうがらし	浜松市内	155.30	115,061	741
	茨城	57.00	101,269	1,777
	千葉	6.00	5,827	971
	東京	9.00	18,900	2,100
	愛知	13.50	15,224	1,128
	京都	4.30	30,384	7,066
	高知	721.25	2,915,379	4,042
	宮崎	133.30	555,548	4,168
	韓国	396.50	1,180,031	2,976
- - - 合計 - - -	1,496.15	4,937,623	3,300	
オクラ	東京	24.00	14,700	613
	大阪	12.00	8,400	700
	高知	1.90	25,100	13,211
	比国	716.00	384,720	537
	タイ	1,608.00	1,110,060	690
- - - 合計 - - -	2,361.90	1,542,980	653	
とうがん	愛知	1,580.00	256,248	162
	沖縄	100.00	31,500	315

野菜

品名	産地	数量(kg)	金額(税込)	平均単価
- - -	合計 - - -	1,680.00	287,748	171
その他果菜類	浜松市内	1,786.00	309,876	174
	宮崎	452.30	365,984	809
	鹿児島	345.00	188,368	546
	沖縄	136.00	124,842	918
	その他	302.00	219,395	726
- - -	合計 - - -	3,021.30	1,208,465	400
いんげん	浜松市内	519.80	421,576	811
	和歌山	6.00	12,600	2,100
	高知	208.00	361,198	1,737
	福岡	408.00	518,070	1,270
	佐賀	4.00	6,300	1,575
	熊本	28.00	63,734	2,276
	鹿児島	4,164.40	4,843,940	1,163
	沖縄	260.00	348,806	1,342
	その他	1,070.00	739,813	691
- - -	合計 - - -	6,668.20	7,316,037	1,097
さやえんどう	浜松市内	471.20	365,290	775
	愛知	3,201.70	5,933,803	1,853
	大分	13.00	19,950	1,535
	鹿児島	2,003.20	2,465,072	1,231
	中国	10.00	7,350	735
	タイ	256.00	209,892	820
- - -	合計 - - -	5,955.10	9,001,357	1,512
ピース	浜松市内	32.00	59,796	1,869
	鹿児島	1,012.68	1,037,658	1,025
- - -	合計 - - -	1,044.68	1,097,454	1,051
そらまめ	鹿児島	2,040.00	1,260,082	618
- - -	合計 - - -	2,040.00	1,260,082	618
えだまめ	鹿児島	8.00	7,560	945
- - -	合計 - - -	8.00	7,560	945
その他豆科野菜類	浜松市内	7.95	2,898	365
	北海道	28.80	21,294	739

野菜

品名	産地	数量(kg)	金額(税込)	平均単価
- - - 合計 - - -		36.75	24,192	658
かんしょ	浜松市内	5,756.50	363,976	63
	茨城	42,710.00	4,759,903	111
	千葉	68,545.00	10,383,146	151
	徳島	1,170.00	539,166	461
	熊本	1,265.00	300,508	238
	宮崎	355.00	68,144	192
	鹿児島	1,445.20	532,724	369
	- - - 合計 - - -		121,246.70	16,947,567
ばれいしょ	浜松市内	99,221.50	12,140,563	122
	静岡県(浜松市以外)	14,940.00	2,225,578	149
	北海道	26,170.00	2,588,026	99
	- - - 合計 - - -		140,331.50	16,954,167
メークイン	北海道	182,720.00	18,879,641	103
	- - - 合計 - - -		182,720.00	18,879,641
男爵	北海道	244,360.00	25,064,351	103
	- - - 合計 - - -		244,360.00	25,064,351
さといも	浜松市内	28,767.75	8,950,282	311
	静岡県(浜松市以外)	3,051.50	1,798,989	590
	埼玉	10.00	4,724	472
	千葉	12,170.00	3,607,998	296
	神奈川	60.00	31,500	525
	福井	250.00	117,070	468
	愛知	2,162.00	158,904	73
	愛媛	9,521.50	3,188,256	335
	宮崎	34,453.00	8,397,069	244
	- - - 合計 - - -		90,445.75	26,254,792
セレベス	浜松市内	789.00	199,095	252
	千葉	1,260.00	612,672	486
	その他	500.00	256,200	512
	- - - 合計 - - -		2,549.00	1,067,967
ながいも	浜松市内	317.00	57,328	181
	北海道	43,620.00	11,660,664	267

野菜

品名	産地	数量(kg)	金額(税込)	平均単価
ながいも	青森	35,290.00	10,861,990	308
	茨城	473.00	184,352	390
	神奈川	130.00	68,040	523
	- - - 合計 - - -	79,830.00	22,832,374	286
やまのいも	浜松市内	379.10	263,622	695
	静岡県(浜松市以外)	1,243.80	1,542,126	1,240
	青森	2.00	630	315
	群馬	876.00	301,010	344
	千葉	5,553.00	3,313,207	597
	- - - 合計 - - -	8,053.90	5,420,595	673
たまねぎ	浜松市内	8,551.50	2,805,422	328
	静岡県(浜松市以外)	4.00	4,828	1,207
	北海道	760,283.20	66,684,883	88
	宮崎	10.00	5,880	588
	中国	20,662.00	3,147,006	152
	米国	4,055.70	386,556	95
	- - - 合計 - - -	793,566.40	73,034,575	92
にんにく	青森	4,072.00	4,232,844	1,040
	中国	9,652.00	1,711,388	177
	- - - 合計 - - -	13,724.00	5,944,232	433
エシャレット	浜松市内	5,653.70	3,313,981	586
	静岡県(浜松市以外)	50.00	36,750	735
	兵庫	5.00	2,940	588
	オランダ	10.00	5,880	588
	その他	130.00	95,540	735
	- - - 合計 - - -	5,848.70	3,455,091	591
ゆりね	北海道	1,085.20	1,112,240	1,025
- - - 合計 - - -	1,085.20	1,112,240	1,025	
その他土物類	北海道	21.60	71,703	3,320
	愛知	0.30	2,488	8,293
	- - - 合計 - - -	21.90	74,191	3,388
わさび	浜松市内	5.70	25,830	4,532
	静岡県(浜松市以外)	76.10	544,990	7,161

野菜

品名	産地	数量(kg)	金額(税込)	平均単価
わさび	徳島	0.40	5,460	13,650
- - -	合計 - - -	82.20	576,280	7,011
しょうが	浜松市内	150.50	55,144	366
	静岡県(浜松市以外)	3.50	640	183
	千葉	31.20	18,270	586
	高知	17,434.50	11,330,187	650
	熊本	2,611.20	1,678,320	643
	中国	4,991.00	1,294,076	259
- - -	合計 - - -	25,221.90	14,376,637	570
とうがらし	浜松市内	0.30	524	1,747
	京都	2.00	9,240	4,620
- - -	合計 - - -	2.30	9,764	4,245
め類	浜松市内	92.00	117,600	1,278
	埼玉	3.08	18,312	5,945
	岐阜	29.00	22,670	782
	愛知	27.85	1,011,267	36,311
	広島	181.85	405,560	2,230
	福岡	6.53	47,063	7,207
- - -	合計 - - -	340.31	1,622,472	4,768
かいわれ	静岡県(浜松市以外)	6,275.93	2,990,382	476
	茨城	7.50	7,874	1,050
	神奈川	552.50	290,059	525
	岐阜	2.40	1,512	630
	愛知	0.03	220	7,333
	広島	962.00	474,273	493
	徳島	0.06	336	5,600
	大分	0.50	1,269	2,538
- - -	合計 - - -	7,800.92	3,765,925	483
しそ	愛知	172.17	1,001,809	5,819
	広島	1.65	19,056	11,549
- - -	合計 - - -	173.82	1,020,865	5,873
おおば	愛知	5,304.20	23,653,503	4,459
	高知	6.00	37,800	6,300
- - -	合計 - - -	5,310.20	23,691,303	4,461

野菜

品名	産地	数量(kg)	金額(税込)	平均単価
みょうが	群馬	9.50	28,034	2,951
	高知	185.50	1,120,974	6,043
	- - - 合計 - - -	195.00	1,149,008	5,892
その他香辛つま物	浜松市内	291.20	487,745	1,675
	静岡県(浜松市以外)	746.45	434,825	583
	北海道	345.90	966,491	2,794
	青森	79.00	105,940	1,341
	岩手	7.00	39,582	5,655
	宮城	19.00	12,841	676
	山形	65.50	143,323	2,188
	福島	0.02	1,470	73,500
	茨城	24.29	115,770	4,766
	埼玉	44.34	139,653	3,150
	千葉	10.65	36,445	3,422
	東京	271.27	746,823	2,753
	神奈川	30.40	39,900	1,313
	長野	5.80	36,483	6,290
	岐阜	30.60	370,699	12,114
	愛知	1,089.69	5,420,508	4,974
	三重	15.12	61,706	4,081
	滋賀	0.65	8,344	12,837
	大阪	420.00	441,000	1,050
	岡山	0.50	3,674	7,348
	広島	283.65	360,716	1,272
	徳島	69.25	317,684	4,587
	高知	45.30	119,095	2,629
	佐賀	0.05	188	3,760
	熊本	14.20	10,363	730
	大分	11.96	23,686	1,980
	沖縄	1.15	4,074	3,543
中国	0.30	682	2,273	
タイ	150.11	258,286	1,721	
台湾	21.00	43,464	2,070	
- - - 合計 - - -	4,094.35	10,751,460	2,626	
生しいたけ	浜松市内	8,228.15	8,118,672	987
	静岡県(浜松市以外)	15,491.15	16,900,138	1,091
	北海道	834.00	977,754	1,172
	秋田	249.40	354,003	1,419
	東京	2,370.00	3,323,248	1,402
	長野	75.00	144,270	1,924
	岐阜	126.00	226,800	1,800
	愛知	111.10	100,692	906
	三重	3,724.00	2,795,940	751
	滋賀	1,704.00	1,975,356	1,159
	徳島	325.00	674,518	2,075
	長崎	69.00	88,196	1,278

野菜

品名	産地	数量(kg)	金額(税込)	平均単価
生しいたけ	中国	1,770.00	696,244	393
	その他	1,502.95	1,524,534	1,014
	- - - 合計 - - -	36,579.75	37,900,365	1,036
まつたけ	米国	152.00	950,548	6,254
	その他	3.00	20,474	6,825
	- - - 合計 - - -	155.00	971,022	6,265
なめこ	静岡県(浜松市以外)	6,080.00	2,071,230	341
	山形	48.00	11,760	245
	福島	10.60	12,238	1,155
	群馬	20.00	6,720	336
	新潟	96.00	10,814	113
	長野	10,736.00	4,539,294	423
	岐阜	22.50	1,574	70
	その他	158.00	43,207	273
- - - 合計 - - -	17,171.10	6,696,837	390	
えのきだけ	長野	99,686.90	40,272,353	404
	- - - 合計 - - -	99,686.90	40,272,353	404
しめじ	浜松市内	11,702.00	7,971,943	681
	静岡県(浜松市以外)	12,290.20	8,251,788	671
	新潟	8,466.60	3,646,439	431
	富山	299.20	176,610	590
	長野	60,358.70	33,397,162	553
	三重	16.30	57,109	3,504
	京都	137.90	73,844	535
	広島	150.00	120,171	801
	福岡	90.00	33,074	367
	その他	63.00	26,460	420
- - - 合計 - - -	93,573.90	53,754,600	574	
その他きのこ類	浜松市内	7,976.60	4,740,985	594
	静岡県(浜松市以外)	6,545.38	5,148,670	787
	千葉	87.70	212,572	2,424
	新潟	12,366.86	8,344,395	675
	長野	19,184.35	8,158,944	425
	愛知	4.92	8,294	1,686
	和歌山	0.40	1,512	3,780
	岡山	406.32	680,839	1,676
	徳島	0.10	294	2,940
- - - 合計 - - -	46,572.63	27,296,505	586	

野菜

品名	産地	数量(kg)	金額(税込)	平均単価
その他山菜類	青森	0.20	1,154	5,770
	秋田	3.90	9,963	2,555
	山形	18.10	104,325	5,764
	新潟	0.20	587	2,935
	徳島	0.10	304	3,040
- - -	合計 - - -	22.50	116,333	5,170
うめ	浜松市内	6.50	6,771	1,042
	- - -	合計 - - -	6.50	6,771
ゆず	浜松市内	14,290.10	2,726,626	191
	静岡県(浜松市以外)	5,170.20	359,691	70
	徳島	615.00	887,454	1,443
	高知	619.00	520,690	841
	大分	50.00	50,084	1,002
- - -	合計 - - -	20,744.30	4,544,545	219
ぎんなん	浜松市内	51.70	41,632	805
	静岡県(浜松市以外)	156.00	298,620	1,914
	愛知	63.60	90,508	1,423
	熊本	195.00	450,450	2,310
- - -	合計 - - -	466.30	881,210	1,890
その他野菜	浜松市内	44.80	129,360	2,888
	静岡県(浜松市以外)	293.00	333,382	1,138
	千葉	26.90	51,779	1,925
	神奈川	3.20	5,670	1,772
	新潟	591.10	218,292	369
	愛知	238.00	57,116	240
	中国	24.00	31,496	1,312
- - -	合計 - - -	1,221.00	827,095	677
野菜	合計	7,289,945.23	1,415,793,351	194

果実

品名	産地	数量(kg)	金額(税込)	平均単価
早生温州みかん	浜松市内	2,031,334.	370,135,260	182
	静岡県(浜松市以外)	273,213.60	43,458,955	159
	愛知	10.00	3,674	367
	和歌山	70.00	25,304	361
	愛媛	120.00	36,328	303
	佐賀	100.00	30,450	305
	熊本	50.00	14,700	294
	- - - 合計 - - -		2,304,898.30	413,704,671
普通温州みかん	浜松市内	744,166.80	203,510,581	273
	静岡県(浜松市以外)	151,202.80	32,671,065	216
	広島	300.00	37,800	126
	長崎	48.00	20,790	433
	- - - 合計 - - -		895,717.60	236,240,236
ネーブルオレンジ	浜松市内	14,383.00	5,726,585	398
	静岡県(浜松市以外)	6,996.50	2,615,911	374
	三重	189.00	80,324	425
	- - - 合計 - - -		21,568.50	8,422,820
いよかん	浜松市内	81.00	3,780	47
	愛媛	1,600.00	470,400	294
	- - - 合計 - - -		1,681.00	474,180
はっさく	静岡県(浜松市以外)	40.00	5,250	131
	和歌山	10,448.00	2,422,802	232
	- - - 合計 - - -		10,488.00	2,428,052
ぶたん	高知	202.00	93,450	463
	熊本	115.00	21,524	187
	- - - 合計 - - -		317.00	114,974
ポンカン	浜松市内	240.00	43,364	181
	静岡県(浜松市以外)	2,400.00	884,518	369
	熊本	1,020.00	242,864	238
	大分	2,595.00	545,788	210
	- - - 合計 - - -		6,255.00	1,716,534
レモン	浜松市内	4,125.25	763,499	185

果実

品名	産地	数量(kg)	金額(税込)	平均単価
レモン	静岡県(浜松市以外)	1,511.15	316,325	209
	三重	495.00	97,650	197
	メキシコ	5,553.00	1,535,965	277
	米 国	18,717.00	3,750,572	200
	その他	1,207.00	134,190	111
- - - 合 計 - - -		31,608.40	6,598,201	209
バレンシアオレン	豪 州	7,956.00	1,378,269	173
	米 国	17,111.35	3,479,132	203
	その他	901.00	92,082	102
- - - 合 計 - - -		25,968.35	4,949,483	191
グレープフルーツ	イスラエル	11,713.00	1,724,071	147
	米 国	25,466.00	4,093,089	161
	その他	1,088.00	0	0
- - - 合 計 - - -		38,267.00	5,817,160	152
きんかん	浜松市内	74.00	12,263	166
	静岡県(浜松市以外)	41.50	5,564	134
	高 知	168.00	96,547	575
	宮 崎	559.50	434,798	777
- - - 合 計 - - -		843.00	549,172	651
その他柑橘類	浜松市内	615.00	63,630	103
	静岡県(浜松市以外)	374.00	145,634	389
	愛 知	400.00	9,030	23
	愛 媛	3,583.00	3,110,092	868
	高 知	150.00	146,684	978
	佐 賀	25.00	29,190	1,168
	熊 本	1,288.00	550,716	428
	宮 崎	50.00	26,668	533
鹿児島	193.00	117,494	609	
- - - 合 計 - - -		6,678.00	4,199,138	629
ジョナゴールド	青 森	32,996.00	8,155,684	247
- - - 合 計 - - -		32,996.00	8,155,684	247
紅玉	青 森	1,180.00	392,802	333
	岐 阜	20.00	8,924	446
- - - 合 計 - - -		1,200.00	401,726	335

果実

品名	産地	数量(kg)	金額(税込)	平均単価
むつ	青 森	3,410.00	1,274,902	374
- - -	合 計 - - -	3,410.00	1,274,902	374
世界一	青 森	670.00	363,614	543
- - -	合 計 - - -	670.00	363,614	543
ふじ	青 森	158,165.00	55,917,734	354
	秋 田	43,310.00	13,123,724	303
	山 形	800.00	217,664	272
	長 野	97,640.00	26,064,124	267
- - -	合 計 - - -	299,915.00	95,323,246	318
王林	青 森	29,620.00	9,221,810	311
	秋 田	8,230.00	2,477,782	301
	長 野	290.00	77,172	266
- - -	合 計 - - -	38,140.00	11,776,764	309
その他りんご類	静岡県(浜松市以外)	30.00	7,874	262
	青 森	2,093.00	455,986	218
	長 野	2,845.60	750,886	264
- - -	合 計 - - -	4,968.60	1,214,746	244
西洋なし	青 森	325.00	120,748	372
	山 形	13,508.34	4,050,753	300
	新 潟	244.00	217,348	891
	長 野	905.00	273,524	302
- - -	合 計 - - -	14,982.34	4,662,373	311
その他なし類	茨 城	3,005.00	664,124	221
	栃 木	120.00	36,854	307
	新 潟	1,280.00	316,050	247
	長 野	210.00	45,360	216
	愛 知	5,097.80	1,883,686	370
	佐 賀	1,000.00	404,772	405
- - -	合 計 - - -	10,712.80	3,350,846	313
富有	浜松市内	76.00	17,166	226
	岐 阜	980.00	309,960	316
	奈 良	7,152.50	2,705,630	378

果実

品名	産地	数量(kg)	金額(税込)	平均単価
富有	和歌山	14,210.00	4,404,740	310
- - - 合計	- - -	22,418.50	7,437,496	332
次郎	浜松市内	11,661.50	4,351,140	373
	静岡県(浜松市以外)	230.00	72,921	317
- - - 合計	- - -	11,891.50	4,424,061	372
その他かき類	浜松市内	110.00	37,170	338
	愛媛	470.00	95,917	204
- - - 合計	- - -	580.00	133,087	229
すもも	米 国	108.00	98,280	910
- - - 合計	- - -	108.00	98,280	910
おうとう	その他	40.00	57,120	1,428
- - - 合計	- - -	40.00	57,120	1,428
巨峰	長 野	388.70	521,428	1,341
- - - 合計	- - -	388.70	521,428	1,341
グローコールマン	岡 山	572.75	633,404	1,106
- - - 合計	- - -	572.75	633,404	1,106
ピオーネ	長 野	245.00	341,136	1,392
- - - 合計	- - -	245.00	341,136	1,392
その他ぶどう類	青 森	3,785.00	1,499,704	396
	長 野	570.00	694,878	1,219
	米 国	5,673.50	1,556,265	274
- - - 合計	- - -	10,028.50	3,750,847	374
くり	浜松市内	3.00	2,520	840
- - - 合計	- - -	3.00	2,520	840
いちじく	静岡県(浜松市以外)	72.80	31,048	426

果実

品名	産地	数量(kg)	金額(税込)	平均単価
- - - 合計 - - -		72.80	31,048	426
章姫いちご	浜松市内	4,375.00	6,530,134	1,493
	静岡県(浜松市以外)	51,882.54	71,579,489	1,380
	長野	8.00	11,760	1,470
	愛知	1,305.60	1,524,188	1,167
	- - - 合計 - - -	57,571.14	79,645,571	1,383
紅ほっぺ	浜松市内	1,428.00	2,201,890	1,542
	静岡県(浜松市以外)	78,755.56	136,735,976	1,736
	愛知	154.50	102,171	661
	- - - 合計 - - -	80,338.06	139,040,037	1,731
その他いちご類	浜松市内	18.00	34,786	1,933
	静岡県(浜松市以外)	439.20	496,883	1,131
	愛知	278.40	498,336	1,790
	福岡	18.00	35,490	1,972
	米 国	35.00	24,024	686
	- - - 合計 - - -	788.60	1,089,519	1,382
アールスメロン	浜松市内	23,259.80	35,897,896	1,543
	静岡県(浜松市以外)	13,234.10	18,887,384	1,427
	愛知	1,253.30	1,395,446	1,113
	高知	1,038.00	910,768	877
	熊本	4,535.50	2,617,538	577
	韓 国	80.00	29,662	371
	メキシコ	950.00	144,164	152
	- - - 合計 - - -	44,350.70	59,882,858	1,350
ハネジュウメロン	メキシコ	39,963.00	5,726,992	143
- - - 合計 - - -	39,963.00	5,726,992	143	
アンデスメロン	熊 本	1,410.00	793,740	563
- - - 合計 - - -	1,410.00	793,740	563	
その他メロン類	静岡県(浜松市以外)	1,152.00	504,630	438
	熊 本	1,731.50	1,147,168	663
	- - - 合計 - - -	2,883.50	1,651,798	573

果実

品名	産地	数量(kg)	金額(税込)	平均単価
すいか	愛知	1,005.00	202,692	202
	高知	620.00	167,886	271
	熊本	1,378.00	365,290	265
	- - - 合計 - - -	3,003.00	735,868	245
こだますいか	浜松市内	110.00	28,244	257
	熊本	344.00	96,598	281
	- - - 合計 - - -	454.00	124,842	275
バナナ	エクアドル	1,794.00	358,004	200
	比国	446,039.00	54,099,143	121
	- - - 合計 - - -	447,833.00	54,457,147	122
パイナップル	比国	59,200.00	10,724,258	181
	- - - 合計 - - -	59,200.00	10,724,258	181
キウイフルーツ	浜松市内	4,219.30	989,877	235
	静岡県(浜松市以外)	8,108.40	2,429,545	300
	山梨	27,178.12	9,092,128	335
	愛媛	6,954.20	4,186,062	602
	NZ	23,547.50	8,329,443	354
	- - - 合計 - - -	70,007.52	25,027,055	357
パパイヤ	宮崎	6.00	2,940	490
	比国	1,701.00	466,606	274
	- - - 合計 - - -	1,707.00	469,546	275
アボガド	メキシコ	11,180.00	3,509,821	314
	NZ	1,740.00	592,216	340
	- - - 合計 - - -	12,920.00	4,102,037	317
その他熱帯性果実	浜松市内	312.56	257,619	824
	山形	14.04	10,772	767
	愛知	1.60	2,896	1,810
	沖縄	3.40	1,384	407
	豪州	55.00	72,660	1,321
	カナダ	52.00	78,748	1,514
	メキシコ	12.00	13,544	1,129
	比国	400.00	163,380	408
	タイ	160.00	99,118	619

果実

品名	産地	数量(kg)	金額(税込)	平均単価
その他熱帯性果実	米 国	3,375.75	1,023,218	303
	その他	1,262.50	739,490	586
- - -	合 計 - - -	5,648.85	2,462,829	436
その他の果実	浜松市内	20.00	21,000	1,050
	比 国	32.00	20,160	630
	米 国	832.00	1,310,763	1,575
	その他	1,366.88	941,957	689
- - -	合 計 - - -	2,250.88	2,293,880	1,019
果実	合 計	4,627,962.89	1,217,396,926	263

その他

品名	産地	数量(kg)	金額(税込)	平均単価
冷凍野菜	N Z	6.00	1,364	227
- - -	合計 - - -	6.00	1,364	227
ほし大根	浜松市内	730.00	145,844	200
- - -	合計 - - -	730.00	145,844	200
切りぼし大根	浜松市内	4,045.65	3,077,096	761
	静岡県(浜松市以外)	237.25	339,192	1,430
	北海道	254.40	489,500	1,924
	宮崎	451.80	758,494	1,679
- - -	合計 - - -	4,989.10	4,664,282	935
その他乾燥野菜	浜松市内	262.12	512,080	1,954
	静岡県(浜松市以外)	3,283.00	4,411,386	1,344
	青森	0.60	14,174	23,623
	茨城	76.50	122,847	1,606
	愛知	149.60	200,016	1,337
	兵庫	2.00	3,464	1,732
	中国	20,321.18	7,134,673	351
	その他	22.08	25,704	1,164
- - -	合計 - - -	24,117.08	12,424,344	515
野菜びん缶詰	山形	9.60	24,192	2,520
	千葉	4.80	1,764	368
	長野	15.00	12,517	834
	中国	294.90	92,533	314
- - -	合計 - - -	324.30	131,006	404
野菜ジュース	長野	5.70	2,204	387
- - -	合計 - - -	5.70	2,204	387
野菜水煮	秋田	7.20	0	0
	千葉	49.80	17,953	361
	愛媛	737.50	589,572	799
	福岡	34.00	70,980	2,088
	熊本	30.00	57,750	1,925
	中国	8,178.70	2,322,422	284
- - -	合計 - - -	9,037.20	3,058,677	338

その他

品名	産地	数量(kg)	金額(税込)	平均単価
豆もやし	浜松市内	49,655.95	4,434,514	89
	静岡県(浜松市以外)	4,205.05	507,654	121
	福 島	757.00	99,696	132
	新 潟	5,038.40	654,803	130
	岐 阜	65,703.00	8,873,084	135
	- - - 合 計 - - -		125,359.40	14,569,751
その他加工野菜	静岡県(浜松市以外)	486.00	128,898	265
	北海道	200.00	97,801	489
	群 馬	519.00	113,504	219
	愛 知	6,167.50	1,318,011	214
	カ ナダ	10.00	19,214	1,921
	中 国	64,490.00	3,663,027	57
	タ イ	30.00	10,708	357
	- - - 合 計 - - -		71,902.50	5,351,163
つけもの	浜松市内	7,102.00	1,651,772	233
	静岡県(浜松市以外)	80.00	32,130	402
	秋 田	3.00	1,784	595
	福 島	96.00	65,508	682
	愛 知	125.80	97,482	775
	宮 崎	2,439.00	1,581,679	648
	鹿児島	763.00	395,213	518
	中 国	60.00	12,284	205
	その他	4.00	3,464	866
	- - - 合 計 - - -		10,672.80	3,841,316
ほし柿	富 山	88.00	184,800	2,100
	中 国	1,880.00	781,506	416
	- - - 合 計 - - -		1,968.00	966,306
その他乾燥果実	山 形	68.00	125,368	1,844
	富 山	1,771.50	4,199,931	2,371
	山 梨	4,464.75	9,612,367	2,153
	長 野	18,647.30	48,520,229	2,602
	中 国	2,086.00	1,155,734	554
	比 国	24.48	29,673	1,212
- - - 合 計 - - -		27,062.03	63,643,302	2,352
果実びん缶詰	比 国	16.32	5,745	352
	タ イ	38.08	13,380	351
	- - - 合 計 - - -		54.40	19,125

その他

品名	産地	数量(kg)	金額(税込)	平均単価
果実ジュース	浜松市内	6.00	20,788	3,465
	青森	1,382.40	326,370	236
	秋田	80.00	26,880	336
	長野	88.35	36,014	408
	- - - 合計 - - -	1,556.75	410,052	263
その他加工果実	静岡県(浜松市以外)	6.00	7,140	1,190
	愛媛	100.65	74,862	744
	長崎	1,164.30	467,638	402
	中国	182.20	161,484	886
	比国	2,214.32	542,970	245
	米国	139.90	90,802	649
	その他	243.60	92,358	379
	- - - 合計 - - -	4,050.97	1,437,254	355
その他の食品	浜松市内	8,192.10	5,333,454	651
	静岡県(浜松市以外)	7,039.14	7,272,271	1,033
	北海道	150.20	115,237	767
	福島	100.80	45,360	450
	茨城	33.50	699,300	20,875
	埼玉	486.72	194,922	400
	千葉	804.40	1,005,730	1,250
	長野	2.40	3,622	1,509
	岐阜	242.40	119,881	495
	愛知	5,303.00	1,465,263	276
	愛媛	7.50	3,780	504
	長崎	3,440.61	1,152,009	335
	中国	6,654.38	2,466,258	371
	比国	2.00	1,428	714
	その他	480.00	118,538	247
	- - - 合計 - - -	32,939.15	19,997,053	607
その他	浜松市内	24,941.73	5,545,539	222
	静岡県(浜松市以外)	7,973.65	3,440,428	431
	北海道	16,940.00	4,396,076	260
	岐阜	32.50	20,790	640
	愛知	6,894.86	2,403,126	349
	愛媛	216.00	26,144	121
	鹿児島	48.00	25,200	525
	中国	215.20	231,758	1,077
	NZ	431.10	49,788	115
	その他	1,019.50	405,445	398
- - - 合計 - - -	58,712.54	16,544,294	282	

その他

品名	産地	数量(kg)	金額(税込)	平均単価
その他	合計	373,487.92	147,207,337	394
総合計		12,291,396.04	2,780,397,614	226