

# 市場月報

平成  
23 12

○ 水産物部

- 1 種別取扱高 本月の概要
- 2 種別日別取扱高
- 3 委託・買付別種別取扱高
- 4 県内・県外別種別取扱高
- 5 都道府県別種別取扱高
- 6 品目別取扱数量順位表
- 7 品目別取扱金額順位表
- 8~ 品目産地別取扱高

浜松市中央卸売市場

# 1 種別取扱高

数量 = kg  
金額 = 円(税込)

種別	本月取扱高					一日平均取扱高	
	数量		金額		平均単価	数量	金額
生鮮魚	1,294,824.84	35.1 %	1,065,124,324	25.7 %	823	51,792.99	42,604,972
冷凍魚	1,331,095.04	36.1 %	1,885,341,964	45.6 %	1416	53,243.80	75,413,678
塩加品	1,055,599.58	28.8 %	1,182,360,618	28.7 %	1120	42,223.98	47,294,424
合計	3,681,519.46	100 %	4,132,826,906	100 %	1123	147,260.77	165,313,076

種別	前月取扱高及び対比			
	数量		金額	
生鮮魚	1,249,488.11	103.6 %	804,564,823	132.4 %
冷凍魚	780,767.92	170.5 %	834,442,640	225.9 %
塩加品	779,387.02	135.4 %	707,015,186	167.2 %
合計	2,809,643.05	131.0 %	2,346,022,649	176.2 %

種別	前年同期取扱高及び対比			
	数量		金額	
生鮮魚	1,327,452.17	97.5 %	1,049,827,825	101.5 %
冷凍魚	1,439,052.02	92.5 %	1,771,080,197	106.5 %
塩加品	1,167,884.34	90.4 %	1,218,050,444	97.1 %
合計	3,934,388.53	93.6 %	4,038,958,466	102.3 %

## 本月の概要

- |         |       |               |         |               |              |
|---------|-------|---------------|---------|---------------|--------------|
| 1 開市日数  | 25 日  | 4 最高売上日       | 12月1日   | 261,208,495 円 |              |
| 2 最高入荷日 | 12月1日 | 247,126.98 kg | 5 最低売上日 | 12月7日         | 82,105,578 円 |
| 3 最低入荷日 | 12月7日 | 99,797.48 kg  |         |               |              |

### 編集方法

この市場月報は、浜松市中央卸売市場において、当該月中に取引された生鮮食料品(青果部・水産物部)に関し、卸売業者が浜松市中央卸売市場業務条例等の定めるところにより提出した各種報告書に基づいて作成しました。

- |        |                                      |
|--------|--------------------------------------|
| 単位     | kg・円(税込)にて表示してあります。                  |
| 平均単価   | 有効桁において、単純平均値を用いています。                |
| 産地     | 原則として、当該出荷者の属する都道府県別(属人主義)による産地表示です。 |
| 端数処理   | 単位未満の数値を処理してあるため、合計と一致しない場合があります。    |
| お問い合わせ | 浜松市中央卸売市場 053-427-7406               |

## 2 種別日別取扱高

数量 = kg  
金額 = 円(税込)

		生鮮魚		冷凍魚		塩加品	
日	曜日	数量	金額	数量	金額	数量	金額
12月1日	木	67,175.07	45,867,608	109,966.24	117,121,588	69,985.67	98,219,299
12月2日	金	47,809.76	36,382,930	41,305.36	50,353,097	32,094.75	34,136,615
12月3日	土	54,230.36	41,773,570	58,715.76	89,783,114	40,104.82	38,942,570
12月4日	日						
12月5日	月	41,845.94	27,357,531	42,720.27	62,509,503	31,424.28	33,085,811
12月6日	火	51,052.13	47,663,553	38,400.90	43,827,190	30,173.05	32,842,619
12月7日	水	39,668.62	24,989,112	27,948.78	28,038,740	32,180.08	29,077,726
12月8日	木	52,537.50	32,605,387	40,043.45	45,153,726	31,619.98	33,977,151
12月9日	金	66,558.40	50,295,352	30,398.77	35,833,810	25,611.12	29,891,036
12月10日	土	66,962.70	47,154,375	43,382.51	56,717,291	39,684.86	32,760,161
12月11日	日						
12月12日	月	42,079.27	28,989,748	32,260.72	39,518,522	34,715.06	34,469,737
12月13日	火	53,114.50	34,728,641	41,731.09	46,530,023	35,716.75	34,390,129
12月14日	水						
12月15日	木	65,713.64	52,783,807	42,605.89	60,600,173	43,179.09	42,247,171
12月16日	金	56,667.75	49,199,472	49,342.79	67,117,186	31,689.32	33,309,438
12月17日	土	56,965.80	48,563,427	45,494.41	56,957,873	40,133.57	37,356,922
12月18日	日						
12月19日	月	47,465.87	39,996,477	43,987.65	58,962,286	34,909.84	37,518,712
12月20日	火	50,601.29	37,186,802	50,178.42	65,746,969	34,863.48	33,623,888
12月21日	水	34,320.14	26,690,518	38,292.58	50,943,366	27,891.97	31,848,700
12月22日	木	56,441.34	45,010,481	62,621.29	87,915,118	48,439.70	48,302,161
12月23日	金						
12月24日	土	57,616.02	47,531,105	64,863.22	87,805,858	56,810.93	63,312,473
12月25日	日	32,000.12	26,514,465	47,362.24	70,360,291	77,160.16	113,475,550
12月26日	月	34,480.39	32,335,224	50,238.32	72,452,938	54,500.53	73,313,127
12月27日	火	40,352.35	37,719,509	59,251.42	82,899,022	55,609.13	66,642,093
12月28日	水	48,715.73	59,014,639	65,246.96	88,958,340	49,216.16	59,730,222
12月29日	木	65,108.77	76,251,548	116,433.41	220,653,393	47,023.21	54,730,857
12月30日	金	65,341.38	68,519,043	88,302.59	198,582,547	50,862.07	55,156,450
12月31日	土						

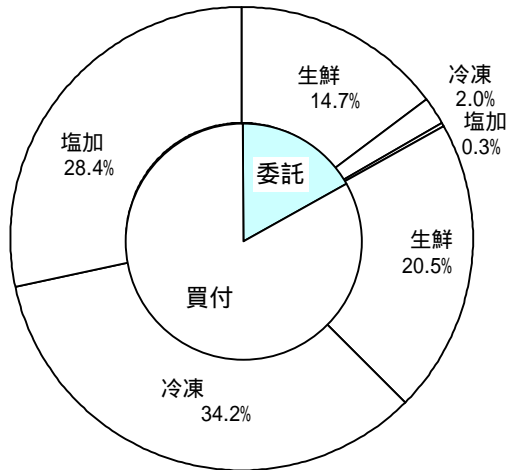
### 3 委託・買付別種別取扱高

数量 = kg  
金額 = 円(税込)

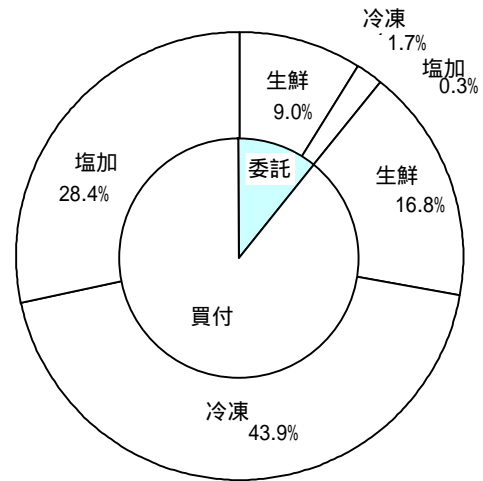
種別	項目	委託	%	買付	%	合計	%
生鮮魚	数量	540,173.94	41.7	754,650.90	58.3	1,294,824.84	100
	金額	370,324,333	34.7	694,799,991	65.3	1,065,124,324	100
冷凍魚	数量	72,350.65	5.4	1,258,744.39	94.6	1,331,095.04	100
	金額	71,938,369	3.8	1,813,403,595	96.2	1,885,341,964	100
塩加品	数量	11,078.40	1.0	1,044,521.18	99.0	1,055,599.58	100
	金額	10,338,806	0.8	1,172,021,812	99.2	1,182,360,618	100
合計	数量	623,602.99	16.9	3,057,916.47	83.1	3,681,519.46	100
	金額	452,601,508	10.9	3,680,225,398	89.1	4,132,826,906	100

### 委託・買付取扱高比率グラフ

#### 数量



#### 金額



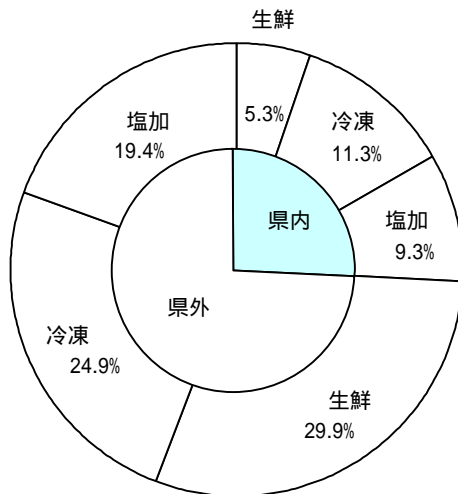
## 4 県内・県外別種別取扱高

数量 = kg  
金額 = 円(税込)

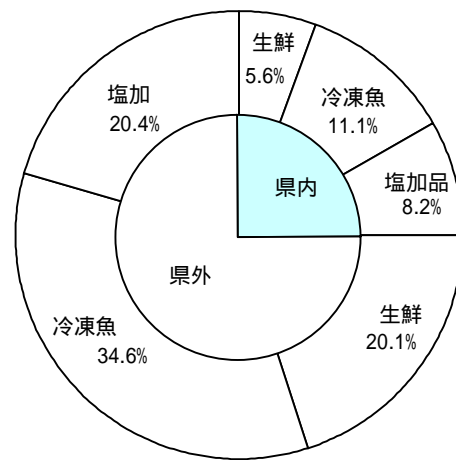
種別	項目	県内	%	県外	%	合計	%
生鮮魚	数量	194,295.96	15.0	1,100,528.88	85.0	1,294,824.84	100
	金額	232,846,734	21.8	832,277,590	78.2	1,065,124,324	100
冷凍魚	数量	414,391.45	31.1	916,703.59	68.9	1,331,095.04	100
	金額	457,060,891	24.2	1,428,281,073	75.8	1,885,341,964	100
塩加品	数量	342,259.01	32.4	713,340.57	67.6	1,055,599.58	100
	金額	337,704,158	28.5	844,656,460	71.5	1,182,360,618	100
合計	数量	950,946.42	25.8	2,730,573.04	74.2	3,681,519.46	100
	金額	1,027,611,783	24.8	3,105,215,123	75.2	4,132,826,906	100

### 県内・県外取扱高比率グラフ

#### 数量



#### 金額





## 6 品目別取扱数量順位表

数量 = kg

生 鮮 魚				冷 凍 魚			
順位	品 目	数 量	%	順位	品 目	数 量	%
1	ぶり	153,925.45	11.8	1	ずわいがに	261,682.28	19.6
2	さば	102,302.26	7.9	2	めばち	247,823.90	18.6
3	たら	71,958.51	5.5	3	その他えび	130,428.60	9.7
4	めばち	70,586.30	5.4	4	その他かに	62,033.70	4.6
5	ほんまぐろ	60,255.10	4.6	5	するめいか	50,442.34	3.7
6	するめいか	58,955.10	4.5	6	たらばがに	46,104.43	3.4
7	びんなが	53,209.60	4.1	7	ぎんざけ	38,761.50	2.9
8	かき	49,971.39	3.8	8	きわだ	35,915.40	2.6
9	あじ	45,974.69	3.5	9	ほたてがい	33,546.00	2.5
10	さんま	41,780.00	3.2	10	びんなが	32,673.30	2.4
11	まだい	40,713.64	3.1	11	さば	31,016.10	2.3
12	あさり	40,471.24	3.1	12	ブラックタイガー	30,227.16	2.2
13	その他さけ	37,706.44	2.9	13	かつお	29,959.10	2.2
14	かんぱち	28,067.00	2.1	14	その他まぐろ	27,764.93	2.0
15	その他かれい	24,814.46	1.9	15	あまえび	23,859.55	1.7
16	うなぎ	22,935.85	1.7	16	いんどまぐろ	19,981.50	1.5
17	いなだ	22,228.30	1.7	17	その他いか	19,192.76	1.4
18	その他魚類	19,425.10	1.5	18	ほっけ	15,890.00	1.1
19	まだこ	19,034.70	1.4	19	その他かれい	15,254.64	1.1
20	すずき	16,327.65	1.2	20	ます	12,393.10	0.9
	そ の 他	314,182.06	25.1		そ の 他	166,144.75	13.6
	合 計	1,294,824.84	100.0		合 計	1,331,095.04	100.0

## 7 品目別取扱金額順位表

単位 = 円 (税込)

生 鮮 魚				冷 凍 魚			
順位	品 目	金 額	%	順位	品 目	金 額	%
1	ぶり	104,908,007	9.8	1	ずわいがに	480,616,391	25.4
2	かき	91,607,811	8.6	2	めばち	253,375,375	13.4
3	めばち	82,890,830	7.7	3	その他えび	242,420,686	12.8
4	うなぎ	62,662,346	5.8	4	たらばがに	204,969,797	10.8
5	ほんまぐろ	54,524,170	5.1	5	その他かに	147,898,533	7.8
6	まだい	41,322,097	3.8	6	その他まぐろ	47,353,296	2.5
7	かんぱち	36,625,569	3.4	7	ほたてがい	47,086,784	2.4
8	その他さけ	30,845,538	2.8	8	きわだ	38,189,793	2.0
9	まだこ	29,002,347	2.7	9	ブラックタイガー	33,769,904	1.7
10	さば	28,038,206	2.6	10	いんどまぐろ	30,518,135	1.6
11	するめいか	24,246,309	2.2	11	かつお	27,822,398	1.4
12	たら	22,992,823	2.1	12	ぎんざけ	26,344,370	1.3
13	その他まぐろ	22,796,926	2.1	13	あまえび	24,381,859	1.2
14	うに	22,671,415	2.1	14	するめいか	21,791,734	1.1
15	あさり	21,991,946	2.0	15	びんなが	21,745,767	1.1
16	びんなが	19,875,619	1.8	16	うなぎ	20,680,699	1.0
17	あじ	19,325,855	1.8	17	その他かれい	17,706,785	0.9
18	ずわいがに	18,155,638	1.7	18	さば	16,252,874	0.8
19	きんめだい	14,325,522	1.3	19	その他いか	13,830,942	0.7
20	その他かれい	13,481,847	1.2	20	こういか	13,708,738	0.7
	そ の 他	302,833,503	29.4		そ の 他	154,877,104	9.4
	合 計	1,065,124,324	100.0		合 計	1,885,341,964	100.0



## 8 品目別産地別取扱高

### 生鮮

品名	産地	数量(kg)	金額(税込)	平均単価
ほんまぐろ	静 岡	6,010.10	4,180,450	696
	青 森	285.30	1,389,385	4,870
	岩 手	37.70	46,462	1,232
	茨 城	85.90	63,136	735
	千 葉	3,270.70	3,137,761	959
	東 京	9,842.70	7,001,706	711
	神奈川	502.00	300,803	599
	石 川	51.20	43,581	851
	愛 知	74.80	531,744	7,109
	三 重	280.60	209,043	745
	鳥 取	7,015.30	3,772,240	538
	鳥 根	3,808.30	2,189,679	575
	山 口	4,165.00	4,482,215	1,076
	福 岡	19,754.30	12,126,045	614
	佐 賀	4,011.10	14,332,421	3,573
	長 崎	87.20	112,276	1,288
鹿児島	972.90	605,223	622	
- - - 合 計 - - -		60,255.10	54,524,170	905
きわだ	静 岡	150.00	55,124	367
	宮 城	1.00	3,990	3,990
	千 葉	917.30	530,462	578
	東 京	70.00	73,920	1,056
	神奈川	12.30	3,874	315
	三 重	213.90	94,329	441
	鹿児島	1,410.30	706,525	501
	沖 縄	20.30	6,394	315
- - - 合 計 - - -		2,795.10	1,474,618	528
めばち	静 岡	959.40	1,316,563	1,372
	宮 城	6,533.20	7,226,980	1,106
	福 島	307.10	465,906	1,517
	千 葉	20,425.20	26,638,309	1,304
	東 京	9,396.10	9,046,226	963
	愛 知	228.00	247,747	1,087
	三 重	7,227.60	7,035,885	973
	大 阪	1,181.20	1,355,036	1,147
	和歌山	5,985.60	9,057,724	1,513
	宮 崎	152.00	256,284	1,686
	沖 縄	18,190.90	20,244,170	1,113
- - - 合 計 - - -		70,586.30	82,890,830	1,174
びんなが	静 岡	308.60	119,891	388

## 生鮮

品名	産地	数量(kg)	金額(税込)	平均単価	
びんなが	宮 城	367.00	144,532	394	
	千 葉	1,602.90	849,704	530	
	東 京	64.00	102,794	1,606	
	和歌山	49,337.60	18,036,889	366	
	宮 崎	1,369.00	556,132	406	
	鹿児島	160.50	65,677	409	
	- - - 合 計 - - -		53,209.60	19,875,619	374
その他まぐろ	静 岡	932.25	1,458,829	1,565	
	群 馬	88.00	187,887	2,135	
	千 葉	10.00	55,650	5,565	
	東 京	5,236.40	19,268,614	3,680	
	愛 知	1,186.30	1,825,946	1,539	
	- - - 合 計 - - -		7,452.95	22,796,926	3,059
かじき	千 葉	38.70	48,762	1,260	
	東 京	13.00	15,643	1,203	
	- - - 合 計 - - -		51.70	64,405	1,246
かつお	静 岡	49.50	9,450	191	
	千 葉	41.40	41,548	1,004	
	神奈川	11.30	17,797	1,575	
	石 川	55.00	11,550	210	
	福 井	254.90	265,427	1,041	
	三 重	2,849.40	2,493,584	875	
	和歌山	475.10	201,653	424	
	山 口	174.80	305,370	1,747	
	高 知	2,509.60	2,224,930	887	
	宮 崎	12.90	24,380	1,890	
	鹿児島	7,624.60	5,424,200	711	
	- - - 合 計 - - -		14,058.50	11,019,889	784
	しろさけ	静 岡	14.40	12,284	853
青 森		56.40	75,894	1,346	
宮 城		1,970.00	1,310,656	665	
- - - 合 計 - - -			2,040.80	1,398,834	685
ぎんざけ	宮 城	2,348.00	2,189,614	933	
	山 梨	1.60	2,310	1,444	
	- - - 合 計 - - -		2,349.60	2,191,924	933
その他さけ	静 岡	2,439.34	3,028,422	1,241	
	宮 城	6,347.40	3,563,307	561	
	東 京	24,005.23	18,977,811	791	
	福 井	972.00	999,340	1,028	

## 生鮮

品名	産地	数量(kg)	金額(税込)	平均単価
その他さけ	愛知	516.60	354,732	687
	三重	1,114.27	1,049,402	942
	京都	876.90	1,562,129	1,781
	大阪	357.90	547,326	1,529
	兵庫	1,076.80	763,069	709
- - - 合計	- - -	37,706.44	30,845,538	818
その他ます	宮城	2,595.00	2,000,501	771
	千葉	200.00	144,374	722
	東京	9.80	8,084	825
- - - 合計	- - -	2,804.80	2,152,959	768
まいわし	静岡	1,119.40	247,659	221
	青森	180.00	53,550	298
	宮城	120.00	34,440	287
	千葉	1,856.80	534,428	288
	福井	117.00	26,670	228
	三重	54.00	19,110	354
	京都	200.00	26,774	134
- - - 合計	- - -	3,647.20	942,631	258
うるめいわし	静岡	403.70	91,264	226
	千葉	88.00	25,410	289
	三重	308.00	96,390	313
	山口	21.60	23,436	1,085
	鹿児島	508.00	66,948	132
- - - 合計	- - -	1,329.30	303,448	228
かたくちいわし	静岡	1,548.00	267,074	173
	千葉	8,376.00	1,582,183	189
	愛知	159.00	33,390	210
	三重	3,484.50	571,113	164
- - - 合計	- - -	13,567.50	2,453,760	181
その他いわし	静岡	1,278.10	265,495	208
	宮城	1,035.00	284,024	274
	茨城	200.00	47,250	236
	千葉	784.00	200,550	256
	神奈川	1,588.00	278,248	175
	京都	400.00	52,500	131
	高知	200.00	84,000	420
- - - 合計	- - -	5,485.10	1,212,067	221
しらす	静岡	368.25	828,222	2,249
	神奈川	20.00	47,470	2,374

## 生鮮

品名	産地	数量(kg)	金額(税込)	平均単価
- - - 合計	- - -	388.25	875,692	2,255
このしろ	静 岡	1,636.80	282,556	173
	千 葉	285.00	53,760	189
	兵 庫	1,000.00	194,250	194
	佐 賀	230.00	211,784	921
- - - 合計	- - -	3,151.80	742,350	236
にしん	北海道	384.68	183,487	477
	東 京	56.00	12,494	223
- - - 合計	- - -	440.68	195,981	445
その他にしん・いわし	熊 本	64.00	256,978	4,015
	- - - 合計	- - -	64.00	256,978
あじ	静 岡	5,915.59	2,707,075	458
	茨 城	187.00	46,986	251
	千 葉	1,736.60	462,774	266
	東 京	13.00	17,624	1,356
	富 山	2,117.00	1,582,608	748
	石 川	572.00	143,006	250
	福 井	70.00	57,224	817
	愛 知	6.50	887	136
	三 重	2,648.00	656,522	248
	和歌山	2,413.30	639,482	265
	鳥 取	400.00	136,500	341
	鳥 根	22,686.00	9,007,264	397
	広 島	440.00	134,400	305
	山 口	1,256.00	568,050	452
	愛 媛	257.70	441,143	1,712
	福 岡	2,148.00	1,052,728	490
	佐 賀	68.00	154,224	2,268
	長 崎	120.00	126,000	1,050
	宮 崎	436.00	466,980	1,071
鹿児島	2,484.00	924,378	372	
- - - 合計	- - -	45,974.69	19,325,855	420
おあかむろ	静 岡	180.00	53,234	296
	三 重	83.00	6,930	83
	和歌山	750.00	167,580	223
- - - 合計	- - -	1,013.00	227,744	225
その他あじ	静 岡	1,066.15	749,500	703
	千 葉	185.70	60,320	325
	愛 知	49.20	81,739	1,661

## 生鮮

品名	産地	数量(kg)	金額(税込)	平均単価
その他あじ	三 重	278.50	393,275	1,412
	和歌山	920.00	139,544	152
	山 口	25.60	11,106	434
	愛 媛	516.10	623,823	1,209
	高 知	105.20	149,694	1,423
- - - 合 計 - - -		3,146.45	2,209,001	702
さば	静 岡	29,423.86	8,144,005	277
	宮 城	6,117.00	1,938,020	317
	山 形	13.30	16,758	1,260
	福 島	880.00	275,204	313
	茨 城	2,100.00	1,099,454	524
	千 葉	19,241.60	5,240,463	272
	東 京	622.70	455,392	731
	富 山	1,450.00	295,050	203
	石 川	3,539.50	1,841,372	520
	三 重	31,934.30	6,498,026	203
	和歌山	2,030.00	350,594	173
	鳥 取	790.00	346,814	439
	山 口	6.50	682	105
	愛 媛	19.30	36,330	1,882
	高 知	450.00	105,000	233
	福 岡	998.00	758,008	760
	大 分	6.20	32,550	5,250
鹿児島	2,680.00	604,484	226	
- - - 合 計 - - -		102,302.26	28,038,206	274
ぶり	静 岡	2,541.00	1,562,059	615
	青 森	171.30	53,959	315
	茨 城	785.80	194,217	247
	千 葉	6,969.00	2,218,461	318
	東 京	24,455.60	14,818,844	606
	新 潟	1,587.10	2,261,379	1,425
	富 山	66.30	237,550	3,583
	石 川	3,920.60	1,629,398	416
	福 井	1,130.60	1,256,978	1,112
	岐 阜	130.65	201,200	1,540
	愛 知	32.20	33,810	1,050
	三 重	4,889.40	4,917,484	1,006
	京 都	1,314.60	1,525,048	1,160
	香 川	9.00	10,394	1,155
	愛 媛	101,691.30	72,619,629	714
	福 岡	1,947.50	607,611	312
	長 崎	197.30	134,776	683
宮 崎	370.70	248,711	671	
鹿児島	1,715.50	376,499	219	
- - - 合 計 - - -		153,925.45	104,908,007	682
いなだ	静 岡	626.50	153,779	245

## 生鮮

品名	産地	数量(kg)	金額(税込)	平均単価
いなだ	青森	168.00	35,490	211
	宮城	4,225.00	695,414	165
	茨城	2,490.00	634,304	255
	千葉	9,304.60	2,002,407	215
	東京	500.00	105,000	210
	富山	225.00	63,000	280
	石川	3,035.00	895,646	295
	福井	131.00	61,950	473
	京都	300.00	54,810	183
	島根	803.20	234,632	292
	福岡	420.00	104,370	249
- - - 合計	- - -	22,228.30	5,040,802	227
はまち	静岡	3,088.40	901,656	292
	茨城	985.20	263,251	267
	千葉	5,364.40	1,444,978	269
	石川	1,207.50	351,434	291
	愛知	279.90	235,116	840
	三重	194.90	71,625	367
	京都	2,960.80	990,915	335
	鳥取	933.70	287,280	308
	愛媛	64.50	85,698	1,329
- - - 合計	- - -	15,079.30	4,631,953	307
かんぱち	静岡	6,758.30	10,453,213	1,547
	東京	1,275.40	1,865,079	1,462
	神奈川	418.00	465,072	1,113
	愛知	832.50	1,300,316	1,562
	三重	6,146.10	8,048,350	1,310
	愛媛	11,968.00	13,619,016	1,138
	長崎	52.60	56,195	1,068
	宮崎	607.30	810,936	1,335
	鹿児島	8.80	7,392	840
- - - 合計	- - -	28,067.00	36,625,569	1,305
ひらまさ	静岡	9.20	9,660	1,050
	長崎	1,258.80	1,221,328	970
- - - 合計	- - -	1,268.00	1,230,988	971
ひらめ	静岡	2,295.60	5,212,654	2,271
	北海道	165.90	172,477	1,040
	青森	240.80	255,662	1,062
	宮城	49.00	69,771	1,424
	秋田	316.60	701,292	2,215
	山形	4.90	4,252	868
	茨城	2,303.60	993,684	431
	千葉	796.70	1,189,562	1,493

## 生鮮

品名	産地	数量(kg)	金額(税込)	平均単価
ひらめ	東京	81.50	51,344	630
	福井	1.50	1,102	735
	愛知	587.80	955,706	1,626
	三重	748.80	1,043,831	1,394
	愛媛	1,097.40	1,708,346	1,557
	- - - 合計 - - -		8,690.10	12,359,683
まこがれい	静岡	15.32	22,674	1,480
	青森	156.50	73,074	467
	茨城	330.50	145,552	440
	千葉	72.20	38,118	528
	愛知	23.00	18,215	792
	- - - 合計 - - -		597.52	297,633
その他かれい	静岡	164.08	200,488	1,222
	北海道	4,284.20	2,503,213	584
	青森	188.30	113,094	601
	宮城	6,535.90	4,201,481	643
	山形	16.60	11,340	683
	茨城	216.90	90,932	419
	栃木	50.00	23,624	472
	東京	11,338.88	5,087,771	449
	神奈川	371.00	392,384	1,058
	石川	81.40	61,382	754
	愛知	530.20	365,428	689
	鳥取	37.00	21,210	573
	その他	1,000.00	409,500	410
	- - - 合計 - - -		24,814.46	13,481,847
したびらめ	静岡	14.10	13,480	956
	愛知	16.80	207,900	12,375
	兵庫	75.10	45,511	606
	- - - 合計 - - -		106.00	266,891
たら	静岡	114.41	254,428	2,224
	北海道	11,980.10	9,171,240	766
	青森	668.50	683,076	1,022
	宮城	54,807.60	9,657,228	176
	茨城	704.10	470,884	669
	千葉	14.00	1,470	105
	東京	1,651.90	1,300,029	787
	石川	404.40	358,322	886
	愛知	1,370.00	1,006,110	734
	鳥取	243.50	90,036	370
- - - 合計 - - -		71,958.51	22,992,823	320

## 生鮮

品名	産地	数量(kg)	金額(税込)	平均単価
すけそうたら	北海道	2,548.00	644,908	253
	青森	191.00	57,330	300
	宮城	100.00	21,073	211
	茨城	6.00	2,204	367
	東京	858.00	264,600	308
	愛知	356.00	106,048	298
	- - - 合計 - - -		4,059.00	1,096,163
ぎんだら	静岡	97.50	174,034	1,785
	山梨	1.60	4,514	2,821
	- - - 合計 - - -		99.10	178,548
ぐち	静岡	2.40	378	158
	宮城	5.00	3,674	735
	茨城	79.00	24,466	310
	愛知	72.00	23,624	328
	兵庫	1,076.20	494,175	459
	和歌山	1,024.10	493,324	482
	- - - 合計 - - -		2,258.70	1,039,641
にべ	静岡	118.00	46,187	391
	千葉	150.00	39,900	266
	三重	110.70	46,274	418
	高知	152.20	59,739	393
	- - - 合計 - - -		530.90	192,100
その他にべ・ぐち	兵庫	16.30	5,134	315
- - - 合計 - - -		16.30	5,134	315
はも	愛知	56.70	7,511	132
	和歌山	303.00	328,744	1,085
	山口	3.00	8,820	2,940
	- - - 合計 - - -		362.70	345,075
まだい	静岡	8,118.60	11,230,813	1,383
	青森	83.30	41,159	494
	宮城	100.00	29,924	299
	山形	58.80	39,690	675
	茨城	170.00	77,006	453
	千葉	30.00	14,174	472
	東京	1,152.50	925,694	803
	神奈川	1,788.00	1,502,895	841
	石川	45.00	34,199	760
	福井	141.10	474,021	3,359
	愛知	4,031.10	4,116,010	1,021



## 生鮮

品名	産地	数量(kg)	金額(税込)	平均単価
まだい	三重	7,916.20	8,498,404	1,074
	兵庫	44.90	34,050	758
	和歌山	18.20	10,814	594
	山口	658.60	798,168	1,212
	愛媛	15,367.20	12,649,627	823
	高知	347.40	151,144	435
	福岡	104.30	62,432	599
	長崎	89.40	53,867	603
	熊本	449.04	578,006	1,287
- - - 合計 - - -		40,713.64	41,322,097	1,015
れんこだい	静岡	6.50	4,671	719
	石川	236.20	131,689	558
	福井	17.60	10,341	588
	愛知	81.40	81,671	1,003
	和歌山	3.00	944	315
	山口	2,123.60	1,328,153	625
	高知	8.00	4,620	578
	福岡	172.30	118,701	689
	長崎	334.00	208,370	624
- - - 合計 - - -		2,982.60	1,889,160	633
その他たい	静岡	1,152.40	1,296,380	1,125
	愛知	1,033.60	797,161	771
	三重	90.00	43,470	483
	兵庫	481.00	242,947	505
	長崎	5.60	1,176	210
- - - 合計 - - -		2,762.60	2,381,134	862
さわら	静岡	636.83	741,011	1,164
	山形	43.50	21,871	503
	千葉	928.00	1,401,251	1,510
	東京	169.40	156,008	921
	神奈川	6.30	15,974	2,536
	石川	216.10	234,837	1,087
	福井	3,879.60	4,071,468	1,049
	愛知	138.00	197,502	1,431
	三重	217.50	170,124	782
	京都	458.50	429,539	937
	大阪	36.00	69,928	1,942
	兵庫	4.00	1,470	368
	島根	88.70	83,821	945
	山口	5,122.90	4,799,616	937
	福岡	1,082.90	793,811	733
	宮崎	76.50	54,556	713
- - - 合計 - - -		13,104.73	13,242,787	1,011

## 生鮮

品名	産地	数量(kg)	金額(税込)	平均単価
かさご	静 岡	683.60	347,580	508
	北海道	99.00	446,666	4,512
	愛 知	762.30	1,035,243	1,358
	和歌山	19.40	2,436	126
	福 岡	480.40	420,994	876
	長 崎	1,264.50	1,079,969	854
	鹿児島	56.60	41,664	736
	- - - 合 計 - - -		3,365.80	3,374,552
めぬけ	静 岡	197.50	212,622	1,077
	宮 城	869.00	797,048	917
	茨 城	3.00	6,300	2,100
	千 葉	5.00	12,600	2,520
	東 京	1,230.00	993,604	808
	神奈川	341.70	352,185	1,031
	愛 知	1,230.00	1,017,016	827
	京 都	392.00	296,352	756
- - - 合 計 - - -		4,268.20	3,687,727	864
めばる	静 岡	177.50	105,208	593
	北海道	414.00	149,809	362
	青 森	93.40	69,446	744
	東 京	150.00	53,550	357
- - - 合 計 - - -		834.90	378,013	453
おこぜ	静 岡	0.20	630	3,150
	石 川	3.00	4,724	1,575
	愛 知	10.20	44,106	4,324
- - - 合 計 - - -		13.40	49,460	3,691
いぼたい	静 岡	320.20	147,560	461
	茨 城	29.20	8,283	284
	東 京	575.60	502,183	872
	福 井	62.30	56,479	907
	三 重	115.20	109,788	953
	和歌山	7.70	3,265	424
	鳥 取	22.40	23,520	1,050
	山 口	267.30	267,710	1,002
	福 岡	60.60	54,998	908
	長 崎	1,829.50	1,702,475	931
	鹿児島	260.30	183,207	704
- - - 合 計 - - -		3,550.30	3,059,468	862
えそ	愛 知	5.00	1,050	210
	- - - 合 計 - - -		5.00	1,050

## 生鮮

品名	産地	数量(kg)	金額(税込)	平均単価
あなご	静岡	30.80	40,528	1,316
	宮城	477.20	309,488	649
	茨城	263.00	110,894	422
	千葉	599.00	1,028,044	1,716
	東京	245.00	358,678	1,464
	愛知	971.60	1,908,452	1,964
	三重	30.00	17,010	567
	山口	348.20	429,708	1,234
	福岡	432.00	539,910	1,250
	長崎	24.00	25,200	1,050
大分	30.00	94,500	3,150	
- - - 合計	- - -	3,450.80	4,862,412	1,409
えい	静岡	17.70	185	10
	北海道	2.50	524	210
	山形	8.00	2,100	263
	東京	6.00	7,785	1,298
	愛知	149.60	4,753	32
- - - 合計	- - -	183.80	15,347	83
いさき	静岡	42.50	47,896	1,127
	東京	24.00	25,200	1,050
	三重	165.50	115,027	695
	和歌山	34.00	22,050	649
	山口	104.30	115,308	1,106
	高知	21.20	4,452	210
	福岡	80.00	45,780	572
- - - 合計	- - -	471.50	375,713	797
すずき	静岡	878.65	810,318	922
	千葉	1,966.70	711,624	362
	東京	244.70	320,370	1,309
	神奈川	617.80	185,891	301
	石川	50.20	19,696	392
	愛知	10,878.50	6,595,656	606
	三重	74.20	79,468	1,071
	兵庫	1,523.90	441,318	290
	和歌山	82.80	8,694	105
	高知	10.20	6,981	684
- - - 合計	- - -	16,327.65	9,180,016	562
その他すずき類	鹿児島	7.00	22,050	3,150
- - - 合計	- - -	7.00	22,050	3,150
あいなめ	北海道	172.00	71,974	418

## 生鮮

品名	産地	数量(kg)	金額(税込)	平均単価
あいなめ	宮 城	0.50	1,050	2,100
	愛 知	6.20	11,066	1,785
	- - - 合 計 - - -	178.70	84,090	471
ほっけ	静 岡	144.55	130,443	902
	東 京	6.00	8,190	1,365
	石 川	195.00	71,504	367
	山 口	93.15	43,516	467
	- - - 合 計 - - -	438.70	253,653	578
あんこう	静 岡	47.50	44,256	932
	青 森	258.10	316,758	1,227
	宮 城	207.00	199,496	964
	山 形	79.60	188,714	2,371
	千 葉	1,282.30	998,503	779
	東 京	732.40	1,438,342	1,964
	神奈川	767.30	478,354	623
	石 川	153.00	223,918	1,464
	愛 知	40.00	7,874	197
	京 都	139.00	308,800	2,222
	大 阪	132.50	259,938	1,962
	島 根	651.70	684,960	1,051
	山 口	326.04	578,140	1,773
	愛 媛	448.50	271,021	604
	福 岡	390.22	343,307	880
- - - 合 計 - - -	5,655.16	6,342,381	1,122	
あまだい	静 岡	43.72	138,395	3,165
	山 形	1.90	7,560	3,979
	神奈川	72.00	71,820	998
	石 川	8.00	15,434	1,929
	福 井	123.10	295,510	2,401
	愛 知	1.40	1,680	1,200
	三 重	1.40	4,410	3,150
	山 口	77.30	205,277	2,656
	愛 媛	93.50	99,224	1,061
	福 岡	9.60	31,248	3,255
	長 崎	704.40	1,078,116	1,531
	宮 崎	7.70	38,808	5,040
	- - - 合 計 - - -	1,144.02	1,987,482	1,737
いしだい	静 岡	18.10	32,088	1,773
	愛 媛	5.60	5,880	1,050
	- - - 合 計 - - -	23.70	37,968	1,602
きんめだい	静 岡	6,288.70	7,178,273	1,141

## 生鮮

品名	産地	数量(kg)	金額(税込)	平均単価
きんめだい	宮 城	220.00	145,522	661
	千 葉	2,591.60	4,939,586	1,906
	東 京	1,088.70	1,506,911	1,384
	和歌山	723.40	474,019	655
	山 口	33.75	35,437	1,050
	長 崎	34.20	45,774	1,338
- - - 合 計 - - -		10,980.35	14,325,522	1,305
いとよりだい	静 岡	6.00	4,817	803
	和歌山	28.00	5,248	187
	山 口	214.90	113,448	528
- - - 合 計 - - -		248.90	123,513	496
ふえふきだい	静 岡	265.10	29,278	110
- - - 合 計 - - -		265.10	29,278	110
こち	静 岡	256.00	445,532	1,740
	宮 城	6.00	4,200	700
	愛 知	446.40	193,298	433
	山 口	8.10	5,307	655
- - - 合 計 - - -		716.50	648,337	905
さより	栃 木	12.00	12,862	1,072
	神奈川	26.50	112,076	4,229
	愛 知	312.30	144,485	463
	大 阪	10.00	12,600	1,260
	兵 庫	72.00	95,760	1,330
	山 口	154.00	146,474	951
	大 分	500.00	306,964	614
- - - 合 計 - - -		1,086.80	831,221	765
はた	静 岡	363.55	635,143	1,747
	三 重	161.30	414,891	2,572
	兵 庫	211.70	151,755	717
	山 口	18.10	30,700	1,696
	愛 媛	3.80	4,788	1,260
	福 岡	259.90	821,630	3,161
	鹿児島	43.80	93,680	2,139
- - - 合 計 - - -		1,062.15	2,152,587	2,027
ほうぼう	静 岡	80.20	129,354	1,613
	栃 木	12.00	12,862	1,072
	千 葉	18.50	33,022	1,785
	福 井	283.00	84,966	300
	愛 知	11.90	40,802	3,429

## 生鮮

品名	産地	数量(kg)	金額(税込)	平均単価
ほうぼう	和歌山	8.40	1,616	192
	山口	37.20	18,551	499
	- - - 合計 - - -	451.20	321,173	712
まとうだい	静岡	4.40	1,638	372
	茨城	171.10	55,266	323
	東京	9.90	5,882	594
	愛知	92.20	23,738	257
	和歌山	11.80	1,858	157
- - - 合計 - - -	289.40	88,382	305	
むつ	静岡	30.30	112,313	3,707
	青森	212.00	71,188	336
	千葉	22.50	35,437	1,575
	東京	122.50	150,590	1,229
	石川	3.00	9,450	3,150
	愛知	380.80	686,022	1,802
	山口	139.00	73,863	531
	福岡	134.90	431,283	3,197
	長崎	130.90	119,015	909
	鹿児島	42.70	46,161	1,081
- - - 合計 - - -	1,218.60	1,735,322	1,424	
とらふぐ	静岡	29.20	111,664	3,824
	福井	7.10	48,457	6,825
	三重	101.00	371,330	3,677
	山口	475.90	2,412,308	5,069
	愛媛	388.70	1,897,729	4,882
- - - 合計 - - -	1,001.90	4,841,488	4,832	
その他ふぐ	静岡	331.99	2,040,671	6,147
	富山	300.00	25,934	86
	福井	7.20	45,360	6,300
	岐阜	9.60	19,530	2,034
	愛知	144.50	412,120	2,852
	三重	127.20	65,839	518
	山口	3,638.09	8,083,429	2,222
- - - 合計 - - -	4,558.58	10,692,883	2,346	
かます	静岡	845.80	336,145	397
	千葉	637.00	337,206	529
	石川	79.00	24,305	308
	福井	231.00	92,608	401
	愛知	65.60	23,634	360
	三重	178.00	74,338	418
	和歌山	860.50	207,213	241

## 生鮮

品名	産地	数量(kg)	金額(税込)	平均単価
かます	鳥取	105.00	67,620	644
	山口	170.00	78,224	460
	- - - 合計 - - -	3,171.90	1,241,293	391
かわはぎ	静岡	256.15	393,009	1,534
	青森	612.90	507,744	828
	宮城	284.80	160,542	564
	茨城	99.10	78,413	791
	千葉	204.90	101,473	495
	富山	30.00	21,000	700
	石川	3.50	2,940	840
	福井	201.00	77,910	388
	愛知	18.80	33,883	1,802
	三重	1,609.10	1,368,603	851
	和歌山	7.50	3,543	472
	山口	4.00	3,150	788
	福岡	100.00	35,962	360
- - - 合計 - - -	3,431.75	2,788,172	812	
ぼら	静岡	1,320.60	266,893	202
	千葉	169.00	53,234	315
	福井	50.50	11,990	237
	愛知	1,691.30	424,229	251
	三重	4.70	888	189
	兵庫	1,150.00	184,536	160
- - - 合計 - - -	4,386.10	941,770	215	
さんま	岩手	8,596.00	2,584,574	301
	宮城	2,456.00	800,100	326
	福島	12,644.00	3,941,910	312
	千葉	16,328.00	5,601,542	343
	東京	1,756.00	533,610	304
- - - 合計 - - -	41,780.00	13,461,736	322	
にぎす	静岡	10.60	3,895	367
	石川	225.00	55,650	247
	愛知	2,669.00	1,785,238	669
- - - 合計 - - -	2,904.60	1,844,783	635	
しいら	静岡	640.90	129,967	203
	石川	537.50	135,041	251
	福井	43.80	10,092	230
	三重	1,918.00	394,741	206
	京都	139.90	14,689	105
- - - 合計 - - -	3,280.10	684,530	209	

## 生鮮

品名	産地	数量(kg)	金額(税込)	平均単価
たちうお	静 岡	1,327.00	1,489,044	1,122
	山 形	28.10	35,826	1,275
	東 京	90.10	124,082	1,377
	愛 知	7,592.30	1,166,431	154
	三 重	36.00	18,774	522
	兵 庫	1,114.90	901,951	809
	和歌山	833.80	594,315	713
	愛 媛	3,913.90	3,441,598	879
	宮 崎	262.80	235,362	896
	鹿児島	208.50	178,657	857
- - - 合 計 - - -		15,407.40	8,186,040	531
まなかつお	東 京	54.00	133,244	2,467
	兵 庫	48.00	44,520	928
	和歌山	178.00	160,362	901
	福 岡	57.30	113,872	1,987
	- - - 合 計 - - -		337.30	451,998
その他魚類	静 岡	797.75	1,750,797	2,195
	北海道	372.00	165,951	446
	青 森	322.40	243,085	754
	秋 田	656.40	197,894	301
	山 形	112.00	46,788	418
	茨 城	299.80	690,072	2,302
	千 葉	15,326.45	3,966,914	259
	東 京	125.00	33,679	269
	愛 知	1,227.00	1,508,950	1,230
	三 重	56.00	39,164	699
	兵 庫	69.30	88,754	1,281
	山 口	2.00	4,410	2,205
	高 知	49.00	20,606	421
	福 岡	10.00	15,750	1,575
- - - 合 計 - - -		19,425.10	8,772,814	452
雑魚	静 岡	2,080.60	892,593	429
	北海道	8.00	3,232	404
	宮 城	321.00	129,620	404
	茨 城	3,075.00	742,602	241
	群 馬	62.00	141,796	2,287
	千 葉	119.50	401,520	3,360
	東 京	17.40	12,423	714
	神奈川	1,597.60	888,579	556
	新 潟	6.00	22,459	3,743
	石 川	31.90	6,939	218
	福 井	73.60	10,067	137
	山 梨	2.80	9,554	3,412
	長 野	5.00	28,874	5,775



## 生鮮

品名	産地	数量(kg)	金額(税込)	平均単価
雑魚	岐 阜	3,440.00	1,352,997	393
	愛 知	1,158.60	469,883	406
	滋 賀	5.00	9,450	1,890
	兵 庫	3.20	336	105
	和歌山	59.70	14,256	239
	鳥 取	1.92	10,584	5,513
	山 口	5.50	1,732	315
	高 知	28.00	5,880	210
	長 崎	32.30	71,484	2,213
- - - 合 計 - - -		12,134.62	5,226,860	431
にじます	静 岡	474.90	673,160	1,417
	東 京	12.00	6,300	525
	- - - 合 計 - - -		486.90	679,460
やまめ	東 京	8.10	4,839	597
	長 野	19.20	32,256	1,680
	- - - 合 計 - - -		27.30	37,095
うなぎ	静 岡	22,855.85	62,458,858	2,733
	東 京	50.00	126,000	2,520
	愛 知	30.00	77,488	2,583
	- - - 合 計 - - -		22,935.85	62,662,346
あゆ	静 岡	2.30	7,560	3,287
	東 京	92.00	58,849	640
	徳 島	30.00	63,000	2,100
	- - - 合 計 - - -		124.30	129,409
わかさぎ	北海道	307.20	97,238	317
	青 森	690.70	266,734	386
	秋 田	254.50	100,849	396
	茨 城	431.80	341,708	791
	滋 賀	148.60	111,194	748
	- - - 合 計 - - -		1,832.80	917,723
どじょう	静 岡	6.00	14,488	2,415
	千 葉	145.00	274,050	1,890
	- - - 合 計 - - -		151.00	288,538
その他淡水魚	長 野	31.20	43,112	1,382
	- - - 合 計 - - -		31.20	43,112

## 生鮮

品名	産地	数量(kg)	金額(税込)	平均単価
くるまえび	静岡	0.55	2,509	4,562
	東京	10.00	29,400	2,940
	愛知	26.50	134,394	5,071
	鹿児島	456.00	2,224,940	4,879
	- - - 合計	- - -	493.05	2,391,243
ブラックタイガー	東京	2.84	5,964	2,100
	三重	144.00	285,998	1,986
	- - - 合計	- - -	146.84	291,962
その他くるまえび	静岡	102.21	91,514	895
	愛知	13.10	22,112	1,688
	和歌山	65.30	114,899	1,760
	大分	720.00	2,867,224	3,982
	鹿児島	1,519.80	6,035,540	3,971
- - - 合計	- - -	2,420.41	9,131,289	3,773
あまえび	北海道	278.30	525,444	1,888
	茨城	94.10	129,621	1,377
	東京	50.00	69,300	1,386
	石川	84.00	139,858	1,665
	三重	5.76	18,144	3,150
- - - 合計	- - -	512.16	882,367	1,723
こえび	静岡	2,039.50	2,638,908	1,294
	富山	21.00	158,022	7,525
- - - 合計	- - -	2,060.50	2,796,930	1,357
いせえび	静岡	223.48	1,646,346	7,367
	千葉	249.94	1,496,100	5,986
	東京	351.76	1,014,032	2,883
	愛知	50.85	223,880	4,403
	三重	347.70	1,023,558	2,944
	大阪	110.00	256,200	2,329
- - - 合計	- - -	1,333.73	5,660,116	4,244
オマール	静岡	2.60	7,644	2,940
	千葉	183.90	361,674	1,967
	東京	241.80	409,713	1,694
	愛知	72.27	166,721	2,307
- - - 合計	- - -	500.57	945,752	1,889

## 生鮮

品名	産地	数量(kg)	金額(税込)	平均単価
その他えび	静 岡	0.79	829	1,049
	千 葉	60.00	124,992	2,083
	東 京	3,130.10	4,173,755	1,333
	岐 阜	1,910.00	2,444,072	1,280
	愛 知	2,197.20	2,786,725	1,268
	滋 賀	32.00	147,000	4,594
- - - 合 計 - - -		7,330.09	9,677,373	1,320
たらばがに	静 岡	432.00	1,351,980	3,130
	北 海 道	1,125.50	2,914,020	2,589
	茨 城	72.00	541,800	7,525
	東 京	394.40	1,031,061	2,614
	愛 知	129.80	294,684	2,270
- - - 合 計 - - -		2,153.70	6,133,545	2,848
ずわいがに	静 岡	450.00	859,057	1,909
	北 海 道	1,560.70	2,366,095	1,516
	青 森	1,178.20	6,402,500	5,434
	岩 手	64.80	196,560	3,033
	東 京	850.25	1,445,912	1,701
	石 川	132.70	104,580	788
	愛 知	42.00	44,730	1,065
	大 阪	60.00	81,900	1,365
	兵 庫	365.70	730,096	1,996
	鳥 取	728.40	637,134	875
	鳥 根	1,141.56	5,015,754	4,394
	福 岡	123.20	271,320	2,202
	- - - 合 計 - - -		6,697.51	18,155,638
けがに	静 岡	6.50	2,954	454
	北 海 道	409.20	1,295,168	3,165
	東 京	302.00	652,466	2,160
	愛 知	30.00	75,600	2,520
- - - 合 計 - - -		747.70	2,026,188	2,710
わたりがに	静 岡	1.55	2,282	1,472
	青 森	15.00	11,181	745
	東 京	10.00	2,624	262
	岐 阜	10.00	13,440	1,344
	愛 知	242.00	270,826	1,119
- - - 合 計 - - -		278.55	300,353	1,078
あさひがに	愛 知	48.00	37,800	788
- - - 合 計 - - -		48.00	37,800	788

## 生鮮

品名	産地	数量(kg)	金額(税込)	平均単価
しゃこ	愛知	7.20	1,890	263
	福岡	113.24	297,640	2,628
	- - - 合計 - - -	120.44	299,530	2,487
その他かに	静岡	1,193.88	2,537,470	2,125
	北海道	20.00	42,000	2,100
	青森	286.08	1,352,924	4,729
	山形	10.50	15,224	1,450
	石川	196.60	172,510	877
	愛知	343.70	152,766	444
	和歌山	35.00	10,367	296
	鳥取	512.00	856,800	1,673
	島根	101.70	504,000	4,956
	福岡	361.60	769,440	2,128
- - - 合計 - - -	3,061.06	6,413,501	2,095	
こういか	静岡	14.00	5,144	367
	福井	28.70	8,149	284
	愛知	1.00	210	210
	兵庫	45.00	15,795	351
	和歌山	541.30	280,081	517
	山口	50.00	17,666	353
- - - 合計 - - -	680.00	327,045	481	
あおりいか	石川	10.20	8,661	849
	福井	9.00	5,827	647
	愛知	39.80	41,640	1,046
	三重	44.70	32,854	735
	和歌山	28.40	18,522	652
	鳥取	75.90	69,793	920
- - - 合計 - - -	208.00	177,297	852	
やりいか	静岡	24.92	87,318	3,504
	宮城	2,984.40	1,134,257	380
	茨城	1,465.00	605,576	413
	石川	27.00	20,264	751
	福井	8.00	5,880	735
	愛知	623.40	577,609	927
	三重	65.00	28,350	436
	大阪	12.00	12,600	1,050
	兵庫	288.00	229,358	796
	島根	229.50	75,019	327
- - - 合計 - - -	5,727.22	2,776,231	485	
その他やりいか	静岡	398.00	185,112	465
	宮城	197.00	100,060	508

## 生鮮

品名	産地	数量(kg)	金額(税込)	平均単価
その他やしいか	茨城	31.00	8,137	262
	石川	366.30	668,286	1,824
	福井	968.00	508,228	525
	愛知	479.20	208,676	435
	島根	1,479.00	531,298	359
	山口	1,149.00	1,649,804	1,436
- - - 合計	- - -	5,067.50	3,859,601	762
するめいか	静岡	669.00	280,768	420
	青森	55,340.00	22,784,248	412
	千葉	300.00	106,050	354
	石川	50.00	18,794	376
	愛知	54.10	40,051	740
	三重	336.00	126,314	376
	和歌山	26.00	16,694	642
	福岡	2,180.00	873,390	401
- - - 合計	- - -	58,955.10	24,246,309	411
あかいか	静岡	604.20	890,648	1,474
	東京	735.60	664,742	904
	福井	1,951.60	1,585,743	813
	鳥取	42.00	45,884	1,092
	福岡	1.00	7,560	7,560
	長崎	9.00	30,028	3,336
	鹿児島	689.70	946,903	1,373
- - - 合計	- - -	4,033.10	4,171,508	1,034
その他いか	静岡	256.00	229,940	898
	北海道	180.00	243,684	1,354
	神奈川	32.64	42,336	1,297
	富山	93.60	287,490	3,071
	岐阜	12.00	10,710	893
	愛知	99.20	35,340	356
	鳥取	7.68	10,584	1,378
	山口	158.20	72,616	459
	- - - 合計	- - -	839.32	932,700
まだこ	静岡	3,267.80	5,651,307	1,729
	北海道	3,294.00	5,230,299	1,588
	宮城	259.00	576,287	2,225
	山形	8.80	11,088	1,260
	茨城	65.40	69,561	1,064
	千葉	3,139.90	4,467,474	1,423
	東京	264.50	335,394	1,268
	石川	249.90	217,070	869
	岐阜	2,800.00	4,259,942	1,521
	愛知	1,720.40	1,745,607	1,015

## 生鮮

品名	産地	数量(kg)	金額(税込)	平均単価
まだこ	三重	3,965.00	6,438,318	1,624
- - - 合計	- - -	19,034.70	29,002,347	1,524
いいだこ	茨城	33.00	34,199	1,036
	愛知	14.80	8,745	591
- - - 合計	- - -	47.80	42,944	898
その他たこ	静岡	6,391.80	11,201,764	1,753
	北海道	957.60	1,308,357	1,366
	宮城	131.60	163,253	1,241
	茨城	20.00	26,249	1,312
	東京	106.00	57,414	542
	愛知	630.40	531,828	844
	和歌山	5.00	524	105
	福岡	67.20	121,338	1,806
- - - 合計	- - -	8,309.60	13,410,727	1,614
うに	静岡	194.70	2,352,779	12,084
	北海道	693.51	12,638,566	18,224
	宮城	6.75	40,320	5,973
	千葉	145.01	1,378,222	9,504
	東京	108.80	1,142,400	10,500
	神奈川	184.01	1,586,966	8,624
	大阪	341.35	1,645,789	4,821
	山口	152.20	1,573,893	10,341
	長崎	44.28	312,480	7,057
- - - 合計	- - -	1,870.61	22,671,415	12,120
なまこ	静岡	344.30	521,175	1,514
	神奈川	28.00	50,820	1,815
	石川	31.20	94,500	3,029
	愛知	82.79	215,687	2,605
	兵庫	38.00	50,658	1,333
	広島	105.00	338,940	3,228
- - - 合計	- - -	629.29	1,271,780	2,021
くじら	埼玉	19.50	26,322	1,350
	東京	56.00	136,394	2,436
	大阪	86.34	231,218	2,678
	兵庫	5.00	26,774	5,355
- - - 合計	- - -	166.84	420,708	2,522
その他の水産動物類	東京	61.90	241,910	3,908
	愛知	10.20	34,272	3,360
	福岡	26.00	90,088	3,465

## 生鮮

品名	産地	数量(kg)	金額(税込)	平均単価
- - - 合計	- - -	98.10	366,270	3,734
あわび類	静 岡	189.20	932,082	4,926
	岩 手	5.00	2,624	525
	宮 城	141.03	1,642,023	11,643
	千 葉	555.30	2,846,191	5,126
	東 京	498.56	2,270,263	4,554
	福 井	6.30	57,487	9,125
	山 梨	25.50	375,900	14,741
	愛 知	550.45	2,901,967	5,272
	岡 山	14.10	93,754	6,649
	山 口	49.38	474,753	9,614
	愛 媛	182.30	648,423	3,557
	長 崎	10.00	31,500	3,150
- - - 合計	- - -	2,227.12	12,276,967	5,512
さざえ	静 岡	210.30	299,139	1,422
	千 葉	567.10	737,563	1,301
	神奈川	10.00	16,800	1,680
	石 川	10.00	8,136	814
	福 井	40.00	56,174	1,404
	愛 知	150.00	91,980	613
	三 重	425.00	527,355	1,241
	大 阪	370.00	288,975	781
	兵 庫	660.00	460,424	698
	島 根	10.00	5,250	525
	岡 山	58.60	76,986	1,314
	山 口	915.00	1,117,196	1,221
	長 崎	690.00	652,569	946
- - - 合計	- - -	4,116.00	4,338,547	1,054
ばい	北海道	3,090.00	2,452,244	794
	宮 城	17.50	36,750	2,100
	福 島	10.00	17,850	1,785
	京 都	7.90	12,442	1,575
	山 口	50.00	31,500	630
- - - 合計	- - -	3,175.40	2,550,786	803
ながらみ	静 岡	690.00	541,274	784
	千 葉	10.00	5,774	577
	神奈川	117.00	121,798	1,041
	愛 知	579.40	479,850	828
- - - 合計	- - -	1,396.40	1,148,696	823
その他巻貝	東 京	50.00	63,000	1,260
	愛 知	63.00	20,946	332

## 生鮮

品名	産地	数量(kg)	金額(税込)	平均単価
その他巻貝	岡山	204.00	78,222	383
	長崎	24.00	50,400	2,100
	- - - 合計 - - -	341.00	212,568	623
あかがい	宮城	99.20	199,710	2,013
	埼玉	7.00	5,144	735
	千葉	328.00	423,138	1,290
	東京	24.00	25,200	1,050
	愛知	75.00	21,374	285
	兵庫	372.00	619,229	1,665
	山口	238.00	296,932	1,248
	長崎	198.00	209,790	1,060
- - - 合計 - - -	1,341.20	1,800,517	1,342	
たいらがい	北海道	705.00	1,948,688	2,764
	東京	16.00	36,330	2,271
	愛知	572.60	582,807	1,018
	大阪	110.00	321,300	2,921
- - - 合計 - - -	1,403.60	2,889,125	2,058	
その他いがい	広島	220.00	132,552	603
	- - - 合計 - - -	220.00	132,552	603
ほたてがい	北海道	3,664.50	6,385,515	1,743
	青森	410.90	943,164	2,295
	栃木	10.00	4,724	472
	東京	330.00	458,416	1,389
	福岡	13.53	18,647	1,378
- - - 合計 - - -	4,428.93	7,810,466	1,764	
かき	静岡	11,682.30	38,183,487	3,268
	北海道	173.20	113,502	655
	宮城	576.85	1,223,552	2,121
	東京	300.00	9,450	32
	三重	6,817.00	3,907,036	573
	兵庫	2,340.50	4,140,510	1,769
	岡山	2,865.96	5,206,005	1,816
	広島	12,875.15	20,779,130	1,614
	山口	12,256.43	18,002,615	1,469
	長崎	84.00	42,524	506
- - - 合計 - - -	49,971.39	91,607,811	1,833	
あおやぎ	千葉	132.40	283,806	2,144
	- - - 合計 - - -	132.40	283,806	2,144



## 生鮮

品名	産地	数量(kg)	金額(税込)	平均単価
ばかがい	北海道	501.78	245,544	489
	青森	276.00	90,342	327
	秋田	12.00	2,520	210
	千葉	120.00	109,460	912
	愛知	81.70	152,664	1,869
	- - - 合計 - - -		991.48	600,530
あさり	静岡	40,057.24	21,670,444	541
	青森	48.00	45,360	945
	東京	70.00	44,100	630
	愛知	296.00	232,042	784
	- - - 合計 - - -		40,471.24	21,991,946
はまぐり	千葉	339.50	227,320	670
	東京	2.00	3,050	1,525
	石川	32.85	220,752	6,720
	三重	3,913.62	2,249,192	575
	山口	10.00	2,100	210
	- - - 合計 - - -		4,297.97	2,702,414
その他あさり・はまぐり	千葉	234.60	96,860	413
	愛知	587.70	388,371	661
	- - - 合計 - - -		822.30	485,231
しじみ	青森	475.00	488,560	1,029
	茨城	407.00	356,790	877
	千葉	200.00	64,048	320
	愛知	470.00	245,804	523
	三重	1,096.30	540,472	493
	山口	375.00	269,634	719
	福岡	1,563.00	1,012,766	648
	- - - 合計 - - -		4,586.30	2,978,074
その他二枚貝	福島	10.00	17,850	1,785
	千葉	8.00	29,400	3,675
	東京	1.00	2,100	2,100
	山梨	50.00	170,624	3,412
	愛知	972.20	642,554	661
	三重	88.00	237,720	2,701
	岡山	135.50	69,740	515
	愛媛	50.00	42,000	840
	長崎	14.50	51,450	3,548
	- - - 合計 - - -		1,329.20	1,263,438

## 生鮮

品名	産地	数量(kg)	金額(税込)	平均単価
こんぶ	静岡	223.20	155,924	699
	北海道	8.00	26,460	3,308
	東京	4.05	8,032	1,983
	福井	6.00	26,460	4,410
	愛知	493.00	352,838	716
	三重	1,731.92	1,492,953	862
	福岡	522.00	244,340	468
- - - 合計	- - -	2,988.17	2,307,007	772
わかめ	静岡	1,098.95	809,928	737
	千葉	199.00	172,921	869
	東京	69.36	77,172	1,113
	新潟	131.68	98,721	750
	愛知	174.00	91,324	525
	三重	317.80	268,054	843
	兵庫	120.00	70,560	588
	島根	4.20	14,488	3,450
	山口	755.00	429,878	569
	福岡	5.00	5,250	1,050
	熊本	11.90	9,702	815
- - - 合計	- - -	2,886.89	2,047,998	709
のり	静岡	3,084.70	2,442,301	792
	熊本	40.00	23,098	577
- - - 合計	- - -	3,124.70	2,465,399	789
ひじき	東京	24.00	15,120	630
	三重	242.25	173,081	714
	山口	1,272.35	642,349	505
- - - 合計	- - -	1,538.60	830,550	540
もずく	千葉	72.00	45,360	630
	石川	120.00	94,489	787
	愛知	848.00	442,680	522
	三重	196.40	85,356	435
	広島	2,468.00	851,731	345
	山口	309.00	178,078	576
- - - 合計	- - -	4,013.40	1,697,694	423
その他海藻	静岡	3.30	7,244	2,195
	愛知	120.00	47,040	392
	福岡	1,048.00	845,994	807
	熊本	2,145.00	889,646	415
- - - 合計	- - -	3,316.30	1,789,924	540

# 生鮮

品名	産地	数量(kg)	金額(税込)	平均単価
たらこ	北海道	12.00	21,524	1,794
	宮 城	540.00	563,324	1,043
	- - - 合 計 - - -	552.00	584,848	1,060
白子	北海道	156.00	452,970	2,904
	宮 城	332.00	1,622,564	4,887
	山 口	1.00	25,200	25,200
	- - - 合 計 - - -	489.00	2,100,734	4,296
生鮮	合 計	1,294,824.84	1,065,124,324	823

## 冷凍

品名	産地	数量(kg)	金額(税込)	平均単価
ほんまぐろ	静 岡	1,566.95	4,138,784	2,641
	東 京	133.60	119,818	897
	神奈川	422.74	674,276	1,595
	- - - 合 計 - - -	2,123.29	4,932,878	2,323
きわだ	静 岡	35,914.50	38,187,379	1,063
	群 馬	0.90	2,414	2,682
	- - - 合 計 - - -	35,915.40	38,189,793	1,063
めばち	静 岡	240,733.60	242,780,908	1,009
	東 京	936.60	2,293,062	2,448
	神奈川	6,106.60	8,197,552	1,342
	大 阪	47.10	103,853	2,205
	- - - 合 計 - - -	247,823.90	253,375,375	1,022
びんなが	静 岡	32,598.30	21,615,787	663
	愛 知	75.00	129,980	1,733
	- - - 合 計 - - -	32,673.30	21,745,767	666
いんどまぐろ	静 岡	14,487.20	22,579,815	1,559
	東 京	172.80	141,522	819
	神奈川	5,321.50	7,796,798	1,465
	- - - 合 計 - - -	19,981.50	30,518,135	1,527
その他まぐろ	静 岡	18,605.93	26,085,543	1,402
	群 馬	101.00	250,616	2,481
	神奈川	383.00	504,518	1,317
	愛 知	8,135.50	17,709,525	2,177
	大 阪	539.50	2,803,094	5,196
	- - - 合 計 - - -	27,764.93	47,353,296	1,706
かじき	静 岡	2,648.90	2,473,641	934
	東 京	7.00	4,200	600
	- - - 合 計 - - -	2,655.90	2,477,841	933
かつお	静 岡	29,945.10	27,804,024	928
	東 京	14.00	18,374	1,312
	- - - 合 計 - - -	29,959.10	27,822,398	929
しろさけ	静 岡	62.75	216,089	3,444

## 冷凍

品名	産地	数量(kg)	金額(税込)	平均単価
しろさけ	北海道	516.90	511,134	989
	宮 城	20.00	3,360	168
	東 京	2,010.00	1,418,854	706
	神奈川	2,133.77	2,784,015	1,305
	愛 知	3,140.00	2,301,850	733
	三 重	408.00	274,176	672
- - - 合 計	- - -	8,291.42	7,509,478	906
ぎんざけ	静 岡	2,186.50	1,777,114	813
	千 葉	1,680.00	1,180,016	702
	東 京	23,963.00	16,499,914	689
	愛 知	789.00	592,200	751
	三 重	10,143.00	6,295,126	621
- - - 合 計	- - -	38,761.50	26,344,370	680
べにざけ	東 京	697.76	946,750	1,357
	岐 阜	10.00	14,700	1,470
	愛 知	68.04	67,869	997
	三 重	85.36	73,802	865
- - - 合 計	- - -	861.16	1,103,121	1,281
ますのすけ	静 岡	0.00	0	
	東 京	1,104.00	1,113,314	1,008
	愛 知	110.00	56,696	515
- - - 合 計	- - -	1,214.00	1,170,010	964
その他さけ	静 岡	18.16	21,549	1,187
	北海道	84.00	132,300	1,575
	東 京	868.00	1,479,554	1,705
	愛 知	54.00	65,832	1,219
	三 重	300.00	266,431	888
- - - 合 計	- - -	1,324.16	1,965,666	1,484
ます	静 岡	102.10	158,993	1,557
	東 京	7,870.00	8,292,467	1,054
	愛 知	4,206.00	3,867,353	919
	三 重	215.00	144,582	672
- - - 合 計	- - -	12,393.10	12,463,395	1,006
その他ます	静 岡	24.85	39,358	1,584
	東 京	1,130.40	1,162,430	1,028
	愛 知	1,610.00	2,519,462	1,565
	三 重	1,055.00	866,714	822
- - - 合 計	- - -	3,820.25	4,587,964	1,201

## 冷凍

品名	産地	数量(kg)	金額(税込)	平均単価
まいわし	千葉	61.50	44,372	721
	東京	168.00	50,714	302
	- - - 合計 - - -	229.50	95,086	414
その他いわし	東京	48.00	28,980	604
	愛知	8.00	5,040	630
	- - - 合計 - - -	56.00	34,020	608
しらす	静岡	181.50	471,238	2,596
	- - - 合計 - - -	181.50	471,238	2,596
このしろ	三重	66.00	69,300	1,050
	- - - 合計 - - -	66.00	69,300	1,050
にしん	北海道	102.00	141,430	1,387
	東京	42.00	13,226	315
	- - - 合計 - - -	144.00	154,656	1,074
あじ	静岡	2,877.65	866,093	301
	千葉	8.00	3,780	473
	東京	1,512.00	677,133	448
	愛知	2,062.00	891,752	432
	三重	104.00	41,664	401
	山口	450.00	94,500	210
	福岡	2,425.00	527,414	217
	- - - 合計 - - -	9,438.65	3,102,336	329
さば	静岡	2,479.10	1,069,246	431
	千葉	3,960.00	1,938,820	490
	東京	19,925.00	10,435,042	524
	愛知	530.00	395,304	746
	三重	4,122.00	2,414,462	586
	- - - 合計 - - -	31,016.10	16,252,874	524
ぶり	静岡	4.80	6,384	1,330
	宮城	1,027.00	243,413	237
	福島	22.80	28,728	1,260
	千葉	1,198.70	417,404	348
	東京	2,612.90	3,988,332	1,526
	富山	23.60	54,516	2,310
	石川	285.40	541,501	1,897
	三重	121.90	84,135	690

## 冷凍

品名	産地	数量(kg)	金額(税込)	平均単価
ぶり	京 都	740.90	222,579	300
	島 根	192.50	72,764	378
	長 崎	2,000.00	1,349,238	675
	- - - 合 計 - - -	8,230.50	7,008,994	852
ひらめ	大 阪	10.00	8,400	840
	- - - 合 計 - - -	10.00	8,400	840
その他かれい	静 岡	187.44	395,134	2,108
	宮 城	100.00	84,000	840
	千 葉	10.00	12,074	1,207
	東 京	5,161.00	3,616,669	701
	愛 知	8,643.00	12,296,364	1,423
	三 重	284.00	208,970	736
	兵 庫	869.20	1,093,574	1,258
- - - 合 計 - - -	15,254.64	17,706,785	1,161	
たら	東 京	45.00	54,337	1,207
	愛 知	170.00	113,492	668
	- - - 合 計 - - -	215.00	167,829	781
すけそうたら	北海道	3,235.00	646,116	200
	東 京	24.00	21,000	875
	- - - 合 計 - - -	3,259.00	667,116	205
メルルーサ	静 岡	38.50	82,377	2,140
	東 京	739.00	663,115	897
	愛 知	380.00	351,012	924
	三 重	30.00	17,640	588
	- - - 合 計 - - -	1,187.50	1,114,144	938
その他たら	静 岡	7.74	14,925	1,928
	東 京	3,917.50	1,870,626	478
	愛 知	900.00	491,400	546
	- - - 合 計 - - -	4,825.24	2,376,951	493
ぎんだら	静 岡	134.50	436,934	3,249
	福 島	974.52	1,763,935	1,810
	東 京	3,991.68	8,068,619	2,021
	愛 知	954.72	1,864,080	1,952
	三 重	362.88	725,845	2,000
	京 都	1.00	4,514	4,514

## 冷凍

品名	産地	数量(kg)	金額(税込)	平均単価
- - - 合計	- - -	6,419.30	12,863,927	2,004
れんこだい	埼 玉	140.00	88,724	634
	東 京	1,020.00	685,754	672
	長 崎	99.60	105,524	1,059
- - - 合計	- - -	1,259.60	880,002	699
その他たい	静 岡	2,167.20	938,120	433
	千 葉	24.00	23,940	998
	東 京	764.00	650,682	852
- - - 合計	- - -	2,955.20	1,612,742	546
さわら	静 岡	141.52	229,765	1,624
	東 京	10,147.00	6,448,348	635
	神奈川	64.00	34,440	538
	愛 知	1,516.00	1,034,653	682
	三 重	282.40	203,070	719
- - - 合計	- - -	12,150.92	7,950,276	654
めぬけ	静 岡	78.00	103,320	1,325
	東 京	3,525.00	2,507,465	711
	神奈川	210.00	246,984	1,176
	愛 知	958.00	805,866	841
	三 重	1,806.00	1,122,115	621
	大 阪	108.00	99,224	919
- - - 合計	- - -	6,685.00	4,884,974	731
めばる	東 京	172.00	144,270	839
- - - 合計	- - -	172.00	144,270	839
いぼたい	静 岡	55.80	20,216	362
	宮 城	90.00	73,710	819
	東 京	695.60	455,212	654
	愛 知	364.00	326,836	898
- - - 合計	- - -	1,205.40	875,974	727
あなご	静 岡	360.00	1,243,620	3,455
	宮 城	48.00	103,320	2,153
	東 京	382.00	1,001,064	2,621
	愛 知	84.00	238,874	2,844
	大 阪	440.00	798,000	1,814
	島 根	25.20	85,050	3,375



## 冷凍

品名	産地	数量(kg)	金額(税込)	平均単価
- - - 合計	- - -	1,339.20	3,469,928	2,591
ほっけ	北海道	10,740.00	2,188,295	204
	東京	511.00	330,008	646
	愛知	4,639.00	924,592	199
- - - 合計	- - -	15,890.00	3,442,895	217
あんこう	岐阜	7.00	12,704	1,815
	山口	313.00	221,408	707
- - - 合計	- - -	320.00	234,112	732
あまだい	東京	170.00	184,270	1,084
- - - 合計	- - -	170.00	184,270	1,084
きんめだい	宮城	460.00	694,780	1,510
	東京	3,237.00	2,828,505	874
	福岡	150.00	233,100	1,554
- - - 合計	- - -	3,847.00	3,756,385	976
さより	愛知	120.00	400,680	3,339
- - - 合計	- - -	120.00	400,680	3,339
むつ	東京	619.00	1,091,470	1,763
	愛知	350.00	844,196	2,412
	三重	70.00	173,250	2,475
- - - 合計	- - -	1,039.00	2,108,916	2,030
その他ふぐ	山口	250.00	262,500	1,050
- - - 合計	- - -	250.00	262,500	1,050
さんま	静岡	42.65	63,639	1,492
	北海道	1,222.80	319,112	261
	宮城	680.00	164,220	242
	東京	140.00	44,100	315
	愛知	74.80	86,940	1,162
- - - 合計	- - -	2,160.25	678,011	314
にぎす	静岡	110.00	172,304	1,566
	愛知	134.00	145,278	1,084

## 冷凍

品名	産地	数量(kg)	金額(税込)	平均単価
- - - 合計	- - -	244.00	317,582	1,302
しいら	東京	540.00	340,200	630
	長崎	210.00	127,890	609
- - - 合計	- - -	750.00	468,090	624
たちうお	静岡	15.90	24,764	1,557
	東京	1,480.00	874,110	591
	三重	580.00	283,710	489
- - - 合計	- - -	2,075.90	1,182,584	570
その他魚類	静岡	9.00	39,690	4,410
	宮城	13.20	16,716	1,266
	千葉	253.00	209,892	830
	東京	5,467.56	5,794,066	1,060
	石川	50.00	69,300	1,386
	愛知	1,687.00	1,175,300	697
	三重	2,247.10	1,872,751	833
	大阪	48.00	90,720	1,890
	兵庫	30.00	22,050	735
	鳥取	1,678.00	1,163,232	693
	山口	28.90	59,850	2,071
徳島	79.00	133,350	1,688	
- - - 合計	- - -	11,590.76	10,646,917	919
雑魚	東京	1,443.00	777,598	539
	愛知	177.90	309,109	1,738
	福岡	10.00	16,380	1,638
- - - 合計	- - -	1,630.90	1,103,087	676
うなぎ	静岡	2,463.85	13,905,037	5,644
	東京	1,507.00	4,900,888	3,252
	新潟	290.00	890,400	3,070
	愛知	110.00	452,550	4,114
	三重	20.00	113,400	5,670
	大阪	110.00	281,924	2,563
	広島	20.00	136,500	6,825
- - - 合計	- - -	4,520.85	20,680,699	4,575
あゆ	東京	70.00	139,438	1,992
- - - 合計	- - -	70.00	139,438	1,992
わかさぎ	東京	1,250.00	477,112	382

## 冷凍

品名	産地	数量(kg)	金額(税込)	平均単価
わかさぎ	三重	140.00	46,620	333
- - - 合計	- - -	1,390.00	523,732	377
ブラックタイガー	静岡	382.00	577,901	1,513
	千葉	3,800.00	4,207,444	1,107
	東京	13,300.70	14,031,086	1,055
	福井	2,073.60	2,912,488	1,405
	岐阜	1,899.60	1,622,338	854
	愛知	8,514.86	9,920,466	1,165
	三重	220.40	483,061	2,192
	兵庫	36.00	15,120	420
- - - 合計	- - -	30,227.16	33,769,904	1,117
その他くるまえばい	東京	1,806.00	3,598,244	1,992
	愛知	1,040.00	2,009,435	1,932
	三重	21.00	49,059	2,336
- - - 合計	- - -	2,867.00	5,656,738	1,973
あまえばい	静岡	12.00	7,560	630
	東京	18,254.00	15,383,056	843
	愛知	2,751.40	2,034,494	739
	三重	1,327.00	2,597,164	1,957
	大阪	204.00	353,417	1,732
	兵庫	1,275.15	3,922,798	3,076
	福岡	36.00	83,370	2,316
- - - 合計	- - -	23,859.55	24,381,859	1,022
こえばい	静岡	179.00	491,392	2,745
	栃木	610.00	1,184,914	1,942
- - - 合計	- - -	789.00	1,676,306	2,125
いせえばい	静岡	30.00	115,290	3,843
	東京	475.50	1,214,717	2,555
	愛知	194.80	863,980	4,435
	三重	246.30	706,506	2,868
- - - 合計	- - -	946.60	2,900,493	3,064
その他えび	静岡	725.00	2,589,612	3,572
	北海道	15.00	66,150	4,410
	千葉	2,679.60	4,005,812	1,495
	東京	61,898.10	77,202,819	1,247
	岐阜	6,009.00	11,108,713	1,849
	愛知	43,700.30	124,995,400	2,860
	三重	11,342.60	16,442,450	1,450
	大阪	4,033.40	5,983,522	1,483

## 冷凍

品名	産地	数量(kg)	金額(税込)	平均単価
その他えび	兵庫	4.00	12,600	3,150
	鳥取	21.60	13,608	630
- - - 合計	- - -	130,428.60	242,420,686	1,859
たらばがに	静岡	1,571.00	7,194,200	4,579
	北海道	2,705.50	8,718,948	3,223
	宮城	2,995.20	7,941,024	2,651
	茨城	15,582.60	107,625,708	6,907
	東京	17,158.26	50,862,729	2,964
	愛知	773.12	2,745,474	3,551
	大阪	24.00	108,674	4,528
	山口	306.15	1,269,756	4,147
	福岡	4,988.60	18,503,284	3,709
- - - 合計	- - -	46,104.43	204,969,797	4,446
ずわいがに	静岡	15,104.00	27,839,254	1,843
	北海道	6,561.20	15,249,570	2,324
	青森	5,052.00	10,965,780	2,171
	岩手	208.00	546,000	2,625
	宮城	408.00	886,486	2,173
	茨城	675.20	1,612,464	2,388
	東京	86,730.96	154,501,861	1,781
	福井	776.00	1,483,491	1,912
	愛知	48,052.22	97,934,839	2,038
	三重	605.00	1,109,057	1,833
	大阪	42,188.70	61,707,214	1,463
	兵庫	20.00	42,420	2,121
	鳥取	4,551.00	10,339,738	2,272
	島根	21,486.00	47,130,468	2,194
	山口	835.00	1,198,888	1,436
福岡	28,429.00	48,068,861	1,691	
- - - 合計	- - -	261,682.28	480,616,391	1,837
けがに	北海道	290.70	570,166	1,961
	東京	304.00	694,680	2,285
	愛知	368.00	861,840	2,342
	長崎	16.00	28,560	1,785
- - - 合計	- - -	978.70	2,155,246	2,202
わたりがに	東京	1,824.00	1,007,244	552
	愛知	9,850.00	5,405,746	549
- - - 合計	- - -	11,674.00	6,412,990	549
その他かに	静岡	84.00	170,100	2,025
	東京	40.00	60,896	1,522
	愛知	3,348.00	5,800,408	1,732

## 冷凍

品名	産地	数量(kg)	金額(税込)	平均単価
その他かに	三 重	20.00	35,700	1,785
	鳥 取	69.92	202,020	2,889
	その他	58,471.78	141,629,409	2,422
- - - 合 計	- - -	62,033.70	147,898,533	2,384
こういか	静 岡	1,709.50	3,482,008	2,037
	東 京	4,217.00	9,273,242	2,199
	愛 知	144.00	369,176	2,564
	三 重	280.00	279,812	999
	大 阪	44.00	49,980	1,136
	徳 島	190.00	254,520	1,340
- - - 合 計	- - -	6,584.50	13,708,738	2,082
あおりいか	東 京	466.00	824,872	1,770
- - - 合 計	- - -	466.00	824,872	1,770
やりいか	静 岡	283.00	222,996	788
	茨 城	12.00	9,974	831
	東 京	2,015.20	473,088	235
	愛 知	26.40	53,928	2,043
	三 重	20.00	16,800	840
	大 阪	1,400.00	1,704,562	1,218
	兵 庫	24.00	18,900	788
	福 岡	357.00	560,690	1,571
- - - 合 計	- - -	4,137.60	3,060,938	740
するめいか	静 岡	867.00	331,745	383
	北海道	15,010.50	3,795,434	253
	青 森	4,632.50	1,687,978	364
	茨 城	3,075.00	2,769,899	901
	千 葉	16,927.50	6,397,119	378
	東 京	7,403.94	2,854,026	385
	神奈川	1,989.90	3,073,323	1,544
	新 潟	36.00	120,960	3,360
	愛 知	500.00	761,250	1,523
- - - 合 計	- - -	50,442.34	21,791,734	432
あかいか	静 岡	17.00	1,784	105
	千 葉	2,150.00	1,565,958	728
	東 京	480.00	171,770	358
- - - 合 計	- - -	2,647.00	1,739,512	657
その他いか	静 岡	26.86	29,626	1,103
	北海道	190.00	209,466	1,102
	青 森	2,050.80	1,167,324	569

## 冷凍

品名	産地	数量(kg)	金額(税込)	平均単価
その他いか	秋 田	30.00	85,050	2,835
	千 葉	2,168.10	1,215,088	560
	東 京	815.00	727,903	893
	石 川	8,624.00	2,979,425	345
	愛 知	22.00	16,506	750
	三 重	155.00	63,528	410
	大 阪	1,105.00	1,269,974	1,149
	徳 島	646.00	957,114	1,482
	沖 縄	3,360.00	5,109,938	1,521
- - - 合 計 - - -		19,192.76	13,830,942	721
まだこ	静 岡	1,600.10	3,109,843	1,944
	茨 城	588.00	1,207,550	2,054
	東 京	203.30	274,779	1,352
	三 重	230.00	329,488	1,433
	大 阪	170.00	292,950	1,723
	徳 島	444.00	546,210	1,230
- - - 合 計 - - -		3,235.40	5,760,820	1,781
いいだこ	静 岡	354.00	315,938	892
	東 京	24.00	13,860	578
- - - 合 計 - - -		378.00	329,798	872
くじら	東 京	24.00	148,360	6,182
	- - - 合 計 - - -		24.00	148,360
あわび類	東 京	20.00	64,048	3,202
	- - - 合 計 - - -		20.00	64,048
ばい	福 島	10.00	15,224	1,522
	東 京	200.00	294,100	1,471
- - - 合 計 - - -		210.00	309,324	1,473
その他いがい	東 京	250.00	163,792	655
	- - - 合 計 - - -		250.00	163,792
ほたてがい	静 岡	650.00	1,588,216	2,443
	青 森	156.00	352,380	2,259
	宮 城	42.00	167,580	3,990
	千 葉	1,090.00	2,549,914	2,339
	東 京	15,668.00	24,106,210	1,539
	愛 知	14,600.00	16,817,316	1,152
	大 阪	1,340.00	1,505,168	1,123

## 冷凍

品名	産地	数量(kg)	金額(税込)	平均単価
- - - 合計	- - -	33,546.00	47,086,784	1,404
かき	静 岡	99.00	188,054	1,900
	千 葉	30.00	31,500	1,050
	東 京	610.00	578,646	949
	愛 知	1,360.00	1,213,796	892
	三 重	800.00	715,460	894
	広 島	3,553.60	3,369,292	948
- - - 合計	- - -	6,452.60	6,096,748	945
ばかがい	東 京	220.00	409,490	1,861
	その他	1,920.00	2,364,600	1,232
- - - 合計	- - -	2,140.00	2,774,090	1,296
あさり	千 葉	380.00	237,820	626
	東 京	370.00	224,484	607
	愛 知	820.00	448,444	547
	その他	8,790.00	2,123,868	242
- - - 合計	- - -	10,360.00	3,034,616	293
はまぐり	東 京	20.00	17,848	892
- - - 合計	- - -	20.00	17,848	892
その他二枚貝	静 岡	85.00	464,100	5,460
	千 葉	10.00	6,824	682
	東 京	426.00	881,684	2,070
- - - 合計	- - -	521.00	1,352,608	2,596
もずく	愛 知	216.00	192,780	893
	沖 縄	216.00	63,000	292
- - - 合計	- - -	432.00	255,780	592
その他食品	静 岡	363.00	379,482	1,045
	愛 知	150.00	150,980	1,007
- - - 合計	- - -	513.00	530,462	1,034
冷凍	合 計	1,331,095.04	1,885,341,964	1,416

## 塩蔵加工

品名	産地	数量(kg)	金額(税込)	平均単価
なまこ	北海道	2.00	52,500	26,250
	愛知	23.00	71,398	3,104
	- - - 合計 - - -	25.00	123,898	4,956
かずのこ	静岡	19.20	51,408	2,678
	北海道	25,766.92	95,756,420	3,716
	青森	7.20	41,580	5,775
	宮城	398.80	1,087,878	2,728
	福島	62.40	231,084	3,703
	東京	510.40	5,447,812	10,674
	神奈川	2,664.60	6,902,896	2,591
	新潟	155.70	220,027	1,413
	富山	424.00	1,138,830	2,686
	岐阜	50.40	497,068	9,862
	愛知	2,585.80	4,807,162	1,859
	山口	264.00	498,960	1,890
- - - 合計 - - -	32,909.42	116,681,125	3,546	
すじこ	北海道	40.00	220,500	5,513
	青森	356.00	448,560	1,260
	秋田	8.20	37,022	4,515
	東京	94.60	864,990	9,144
- - - 合計 - - -	498.80	1,571,072	3,150	
いくら	北海道	2,116.15	20,452,214	9,665
	青森	140.40	3,125,430	22,261
	岩手	877.60	4,920,465	5,607
	山形	16.00	33,600	2,100
	福島	9.00	18,900	2,100
	千葉	32.00	27,720	866
	東京	4,385.50	44,518,155	10,151
	愛知	581.20	1,835,588	3,158
	大阪	136.80	1,265,668	9,252
	山口	6.00	34,650	5,775
福岡	2,292.40	3,793,311	1,655	
- - - 合計 - - -	10,593.05	80,025,701	7,555	
たらこ	北海道	724.50	1,317,171	1,818
	秋田	38.40	28,980	755
	東京	382.00	474,284	1,242
	新潟	5.76	7,812	1,356
	愛知	221.00	299,246	1,354
	福岡	1,270.78	3,646,390	2,869
- - - 合計 - - -	2,642.44	5,773,883	2,185	



## 塩蔵加工

品名	産地	数量(kg)	金額(税込)	平均単価
その他魚卵	東京	579.94	1,346,619	2,322
	神奈川	32.80	165,984	5,060
	石川	6.05	74,550	12,322
	愛知	24.42	139,806	5,725
	三重	1.00	36,198	36,198
	兵庫	19.20	42,840	2,231
- - - 合計	- - -	663.41	1,805,997	2,722
白子	静岡	0.50	3,674	7,348
	北海道	772.80	2,198,273	2,845
	宮城	1,410.60	2,665,385	1,890
	秋田	424.20	336,156	792
	東京	60.00	74,442	1,241
	愛知	176.30	924,574	5,244
	山口	1.00	23,100	23,100
- - - 合計	- - -	2,845.40	6,225,604	2,188
塩さけ	静岡	6,009.70	4,694,666	781
	北海道	20,967.50	12,156,122	580
	宮城	2,779.50	2,320,025	835
	茨城	80.00	66,864	836
	千葉	23,514.00	18,922,141	805
	東京	47,631.50	32,894,560	691
	愛知	12,076.00	8,421,251	697
	大阪	140.00	144,058	1,029
- - - 合計	- - -	113,198.20	79,619,687	703
塩ます	北海道	53.40	179,334	3,358
	千葉	160.00	151,200	945
	東京	375.00	189,000	504
- - - 合計	- - -	588.40	519,534	883
塩さば	静岡	83.20	109,893	1,321
	青森	11.00	56,378	5,125
	千葉	5,824.20	6,848,163	1,176
	東京	599.00	1,607,098	2,683
	愛知	270.00	192,780	714
	三重	388.00	109,198	281
	山口	198.72	323,190	1,626
福岡	198.40	2,768,948	13,956	
- - - 合計	- - -	7,572.52	12,015,648	1,587
塩さんま	北海道	5,142.40	1,296,890	252
	愛知	9.40	128,520	13,672
- - - 合計	- - -	5,151.80	1,425,410	277

## 塩蔵加工

品名	産地	数量(kg)	金額(税込)	平均単価
塩辛	静岡	4,664.09	5,902,915	1,266
	北海道	1,276.40	1,489,310	1,167
	青森	8.00	7,140	893
	宮城	3,413.60	3,721,122	1,090
	茨城	20.00	53,340	2,667
	東京	73.60	49,202	669
	神奈川	190.44	504,304	2,648
	新潟	55.92	77,153	1,380
	大阪	131.52	121,968	927
	兵庫	24.00	30,240	1,260
- - - 合計	- - -	9,857.57	11,956,694	1,213
開干	静岡	73,251.86	39,357,630	537
	北海道	224.50	270,274	1,204
	青森	282.68	529,901	1,875
	宮城	100.80	73,866	733
	福島	268.20	462,177	1,723
	茨城	14,152.82	9,703,394	686
	栃木	15.12	11,434	756
	千葉	1,533.70	1,273,638	830
	東京	1,393.64	939,330	674
	神奈川	48.00	104,160	2,170
	愛知	165.20	79,764	483
	三重	203.60	71,228	350
	山口	708.80	880,868	1,243
	佐賀	2,046.45	1,247,232	609
	大分	140.00	92,400	660
- - - 合計	- - -	94,535.37	55,097,296	583
燻製	東京	923.25	1,921,800	2,082
	愛知	1,390.00	2,445,866	1,760
	大阪	272.00	305,340	1,123
- - - 合計	- - -	2,585.25	4,673,006	1,808
塩干	静岡	1,182.00	4,208,211	3,560
	北海道	592.80	2,510,970	4,236
	青森	7,309.80	7,195,843	984
	岩手	1,150.80	689,114	599
	宮城	4,881.80	5,634,625	1,154
	山形	54.20	53,544	988
	茨城	389.20	336,048	863
	千葉	274.40	1,691,652	6,165
	東京	4,323.40	9,953,582	2,302
	富山	78.00	105,364	1,351
	石川	123.20	162,960	1,323
	愛知	2,380.00	3,790,093	1,592
	三重	3,983.20	3,977,052	998

## 塩蔵加工

品名	産地	数量(kg)	金額(税込)	平均単価
塩干	大 阪	94.00	120,958	1,287
	兵 庫	343.60	1,233,750	3,591
	鳥 取	22.20	17,435	785
	鳥 根	244.00	284,340	1,165
	広 島	17.60	62,264	3,538
	山 口	278.00	157,560	567
	徳 島	19.20	20,664	1,076
	香 川	68.00	481,944	7,087
	愛 媛	438.20	206,712	472
	福 岡	85.00	103,162	1,214
- - - 合 計 - - -		28,332.60	42,997,847	1,518
素干	静 岡	2,222.13	2,600,509	1,170
	北海道	1,496.40	1,385,052	926
	宮 城	11.80	51,448	4,360
	茨 城	825.80	480,276	582
	栃 木	300.00	1,260,000	4,200
	千 葉	60.00	30,870	515
	東 京	4,330.00	8,086,495	1,868
	福 井	7.00	9,554	1,365
	愛 知	242.20	332,786	1,374
	大 阪	5,101.50	7,987,760	1,566
	広 島	12.00	11,024	919
	山 口	730.00	662,756	908
	福 岡	60.00	175,350	2,923
	大 分	393.00	372,540	948
- - - 合 計 - - -		15,791.83	23,446,420	1,485
丸干	静 岡	5.40	3,402	630
	北海道	12.00	11,970	998
	青 森	16.80	32,634	1,943
	宮 城	0.40	1,784	4,460
	千 葉	6,378.32	2,936,446	460
	東 京	498.68	592,366	1,188
	愛 知	115.80	95,592	825
	三 重	72.00	33,178	461
	山 口	22.00	30,870	1,403
	福 岡	10.00	9,240	924
	大 分	185.04	249,414	1,348
- - - 合 計 - - -		7,316.44	3,996,896	546
煮干	静 岡	11,912.80	18,877,686	1,585
	青 森	2,414.76	5,342,935	2,213
	千 葉	2,335.30	1,556,124	666
	東 京	337.80	444,670	1,316
	神奈川	10.00	23,422	2,342
	愛 知	1,061.40	1,726,766	1,627
	三 重	4,628.38	6,272,063	1,355
	兵 庫	240.00	75,600	315

## 塩蔵加工

品名	産地	数量(kg)	金額(税込)	平均単価
煮干	広島	803.60	1,000,364	1,245
	愛媛	87.30	417,688	4,785
	福岡	545.60	865,662	1,587
	- - - 合計 - - -	24,376.94	36,602,980	1,502
揚物	静岡	20,879.58	7,640,385	366
	北海道	12.00	17,010	1,418
	岩手	2,509.00	972,401	388
	宮城	8,392.70	6,564,055	782
	福島	12.00	8,376	698
	東京	2,149.00	1,279,834	596
	新潟	3,877.00	2,242,044	578
	石川	3,502.60	1,939,990	554
	岐阜	59.00	101,780	1,725
	愛知	15,310.00	35,812,999	2,339
	三重	275.00	74,796	272
	京都	5,178.20	3,461,153	668
	兵庫	476.00	264,378	555
	岡山	626.80	590,570	942
	長崎	289.00	268,530	929
- - - 合計 - - -	63,547.88	61,238,301	964	
はんぺん	静岡	11,208.14	5,523,794	493
	東京	710.00	484,566	682
	神奈川	1.00	2,204	2,204
	新潟	378.00	248,883	658
	愛知	314.40	294,342	936
- - - 合計 - - -	12,611.54	6,553,789	520	
練製品	静岡	68,215.20	81,587,448	1,196
	北海道	249.20	293,852	1,179
	岩手	184.00	124,860	679
	宮城	3,617.30	2,296,285	635
	秋田	210.60	448,034	2,127
	茨城	2.40	2,343	976
	東京	14,119.70	9,133,118	647
	神奈川	3,596.00	6,452,085	1,794
	新潟	12,795.45	6,527,118	510
	石川	3,063.70	2,900,456	947
	愛知	22,624.20	15,543,901	687
	三重	904.50	711,719	787
	京都	5.00	7,874	1,575
	大阪	780.40	1,999,650	2,562
	兵庫	3,563.00	1,608,218	451
	島根	115.20	78,992	686
	岡山	125.00	130,136	1,041
	広島	690.00	876,960	1,271
- - - 合計 - - -	134,860.85	130,723,049	969	

## 塩蔵加工

品名	産地	数量(kg)	金額(税込)	平均単価
湯煮品	静岡	7,093.20	9,876,448	1,392
	北海道	216.00	242,130	1,121
	宮城	30.00	34,650	1,155
	千葉	948.00	995,400	1,050
	福井	32.00	54,600	1,706
	愛知	1,089.00	1,132,319	1,040
	兵庫	520.00	310,296	597
	- - - 合計	- - -	9,928.20	12,645,843
粕漬け	静岡	1,535.51	3,136,556	2,043
	東京	466.88	711,788	1,525
	山梨	4.80	9,552	1,990
	大阪	25.00	23,310	932
	- - - 合計	- - -	2,032.19	3,881,206
糀漬け	静岡	14,848.19	12,417,409	836
	新潟	100.00	16,274	163
	- - - 合計	- - -	14,948.19	12,433,683
味付品	静岡	2,964.92	5,061,519	1,707
	北海道	18.72	25,704	1,373
	青森	2,082.86	3,286,414	1,578
	宮城	1,821.24	1,798,195	987
	茨城	2,248.53	5,393,533	2,399
	千葉	684.00	892,202	1,304
	東京	42.00	73,500	1,750
	新潟	35.10	36,532	1,041
	福井	32.40	187,110	5,775
	愛知	4.00	17,640	4,410
	三重	274.56	166,072	605
	広島	65.70	17,052	260
	山口	2,304.00	222,444	97
	福岡	94.50	84,636	896
	熊本	849.60	556,050	654
- - - 合計	- - -	13,522.13	17,818,603	1,318
調味漬品	静岡	7,976.16	6,610,862	829
	北海道	278.30	455,510	1,637
	青森	4,256.92	2,579,702	606
	宮城	49.80	186,949	3,754
	千葉	630.00	42,524	67
	東京	1,336.44	893,502	669
	新潟	886.92	1,181,828	1,333
	福井	97.50	573,300	5,880
	山梨	39.40	47,248	1,199
	京都	51.79	275,977	5,329

## 塩蔵加工

品名	産地	数量(kg)	金額(税込)	平均単価
調味漬品	大 阪	241.12	331,758	1,376
	兵 庫	460.80	667,464	1,448
	山 口	7.68	12,768	1,663
	- - - 合 計 - - -	16,312.83	13,859,392	850
鰻加工品	静 岡	4,352.20	27,245,117	6,260
	東 京	970.00	4,189,394	4,319
	愛 知	372.90	1,892,850	5,076
	大 阪	670.00	2,678,024	3,997
- - - 合 計 - - -	6,365.10	36,005,385	5,657	
乾節	千 葉	40.50	45,360	1,120
	東 京	144.00	126,942	882
	愛 知	205.40	378,042	1,841
	三 重	0.00	0	
	愛 媛	9.60	10,080	1,050
- - - 合 計 - - -	399.50	560,424	1,403	
みりん干し	静 岡	1,538.32	1,094,768	712
	宮 城	605.20	571,061	944
	茨 城	378.00	142,600	377
	千 葉	1,401.88	1,042,436	744
	東 京	410.00	223,738	546
	愛 知	105.60	127,512	1,208
	三 重	72.00	41,580	578
	山 口	662.76	870,244	1,313
	長 崎	66.00	83,160	1,260
- - - 合 計 - - -	5,239.76	4,197,099	801	
サラダ	静 岡	1,703.72	2,691,959	1,580
	千 葉	23.00	18,900	822
	東 京	200.00	273,252	1,366
	神奈川	18.00	33,072	1,837
	新 潟	48.48	61,179	1,262
	石 川	190.00	249,060	1,311
	熊 本	48.00	35,280	735
- - - 合 計 - - -	2,231.20	3,362,702	1,507	
珍味	静 岡	858.48	1,331,566	1,551
	北海道	1,062.60	1,519,917	1,430
	青 森	420.40	1,018,766	2,423
	宮 城	555.40	677,038	1,219
	福 島	1,285.00	4,713,439	3,668
	茨 城	1,677.90	2,316,337	1,380
	埼 玉	449.40	1,192,714	2,654
	千 葉	133.50	153,814	1,152

## 塩蔵加工

品名	産地	数量(kg)	金額(税込)	平均単価
珍味	東京	3,148.56	5,532,025	1,757
	神奈川	253.64	246,666	973
	新潟	2,695.60	3,572,746	1,325
	石川	48.00	69,048	1,439
	山梨	98.00	948,922	9,683
	長野	108.00	277,830	2,573
	愛知	5,043.20	7,105,440	1,409
	三重	73.20	406,350	5,551
	大阪	6,989.84	9,892,376	1,415
	兵庫	1,318.44	1,518,232	1,152
	島根	415.40	1,443,185	3,474
	広島	1,111.20	706,099	635
	山口	291.20	212,844	731
	愛媛	0.60	9,764	16,273
	福岡	268.20	276,127	1,030
熊本	154.00	111,548	724	
- - - 合計 - - -		28,459.76	45,252,793	1,590
調味加工品	静岡	5,298.83	7,328,426	1,383
	北海道	3,915.75	7,822,837	1,998
	宮城	193.95	684,524	3,529
	山形	55.00	194,670	3,539
	茨城	12.00	9,450	788
	千葉	41.00	146,054	3,562
	東京	10,626.00	17,468,217	1,644
	神奈川	2,928.72	4,834,120	1,651
	新潟	2,102.00	2,342,325	1,114
	富山	294.10	795,266	2,704
	石川	4.00	8,714	2,179
	福井	20.00	19,948	997
	岐阜	414.00	413,655	999
	愛知	18,591.35	14,235,026	766
	三重	14,723.61	2,071,384	141
	滋賀	302.00	425,982	1,411
	京都	36.00	30,948	860
	大阪	3,569.33	5,814,880	1,629
	兵庫	1,926.64	1,793,462	931
	島根	2.00	5,250	2,625
	広島	1,060.70	982,042	926
	山口	905.60	235,998	261
	愛媛	19.20	22,176	1,155
熊本	901.00	143,440	159	
大分	360.00	348,695	969	
- - - 合計 - - -		68,302.78	68,177,489	998
その他加工品	静岡	4,072.06	2,959,609	727
	青森	97.40	112,910	1,159
	岩手	199.20	459,900	2,309
	宮城	1,012.30	436,064	431
	茨城	324.60	1,653,945	5,095

## 塩蔵加工

品名	産地	数量(kg)	金額(税込)	平均単価
その他加工品	東 京	10,907.42	10,507,459	963
	神奈川	80.00	77,149	964
	新 潟	301.30	285,447	947
	山 梨	4.80	8,190	1,706
	岐 阜	60.00	55,752	929
	愛 知	51.00	36,538	716
	三 重	2,168.00	1,563,652	721
	滋 賀	132.00	277,242	2,100
	大 阪	234.00	476,490	2,036
	兵 庫	643.00	1,350,510	2,100
	島 根	319.60	291,624	912
	広 島	399.00	281,394	705
	山 口	16.00	15,750	984
	愛 媛	72.00	102,816	1,428
	福 岡	390.40	403,569	1,034
- - - 合 計 - - -		21,484.08	21,356,010	994
魚卵加工品	千 葉	32.00	27,720	866
	東 京	744.40	1,221,674	1,641
	愛 知	2,145.90	3,632,830	1,693
	大 阪	1,179.80	2,041,304	1,730
	山 口	64.40	219,870	3,414
	福 岡	13,092.32	25,406,394	1,941
- - - 合 計 - - -		17,258.82	32,549,792	1,886
鳥卵加工	静 岡	47,314.09	61,225,298	1,294
	福 島	44.00	66,990	1,523
	埼 玉	124.00	178,438	1,439
	千 葉	6.00	14,962	2,494
	東 京	36.00	115,920	3,220
	神奈川	885.60	705,486	797
	新 潟	15,492.40	11,785,432	761
	石 川	2,328.00	1,708,399	734
	愛 知	124.00	79,778	643
	京 都	434.00	318,990	735
	- - - 合 計 - - -		66,788.09	76,199,693
ワイ	静 岡	24.00	22,680	945
	東 京	458.00	253,100	553
	大 阪	160.00	100,800	630
	香 川	70.00	44,100	630
- - - 合 計 - - -		712.00	420,680	591
ギョウザ	静 岡	6,789.70	6,713,834	989
	群 馬	138.00	75,096	544
	千 葉	283.20	143,823	508
	東 京	2,989.20	501,491	168



## 塩蔵加工

品名	産地	数量(kg)	金額(税込)	平均単価
キヨザ'	神奈川	2,388.00	718,978	301
	福井	5,040.00	790,114	157
	三重	415.20	253,452	610
	大阪	444.00	256,771	578
	- - - 合計 - - -	18,487.30	9,453,559	511
惣菜	静岡	21,969.60	10,172,349	463
	北海道	83.60	129,360	1,547
	宮城	101.60	55,122	543
	秋田	5.00	10,657	2,131
	山形	117.00	104,731	895
	茨城	3,519.20	954,347	271
	栃木	3,805.00	7,233,194	1,901
	群馬	106.00	71,190	672
	埼玉	1,301.60	1,476,804	1,135
	千葉	537.80	548,295	1,020
	東京	2,978.10	4,090,335	1,373
	神奈川	15,615.60	4,734,010	303
	新潟	1,960.20	2,392,897	1,221
	富山	400.00	235,534	589
	石川	41.16	82,175	1,996
	福井	2,509.00	1,421,640	567
	長野	10.00	10,080	1,008
	岐阜	5,790.10	3,740,635	646
	愛知	4,076.00	2,346,322	576
	三重	302.00	136,514	452
	京都	5,197.20	3,425,405	659
	大阪	2,640.60	944,345	358
	兵庫	1,481.20	1,090,871	736
	奈良	94.00	101,982	1,085
	和歌山	262.80	85,747	326
	鳥取	3,070.00	1,783,488	581
	島根	399.10	352,626	884
	広島	356.80	328,282	920
	山口	156.00	487,116	3,123
	香川	12.00	15,120	1,260
	福岡	180.00	66,150	368
	熊本	277.30	175,903	634
- - - 合計 - - -	79,355.56	48,803,226	615	
デザート	静岡	577.20	553,517	959
	茨城	221.60	84,040	379
	栃木	40.00	34,648	866
	群馬	166.00	99,696	601
	埼玉	144.00	107,856	749
	千葉	467.00	243,816	522
	東京	167.20	303,702	1,816
	新潟	649.40	509,275	784
	福井	32.00	17,796	556
	山梨	26.40	25,830	978

## 塩蔵加工

品名	産地	数量(kg)	金額(税込)	平均単価
デザート	岐 阜	312.40	457,358	1,464
	愛 知	10,076.00	6,575,851	653
	三 重	2,544.00	790,267	311
	大 阪	1,512.80	675,375	446
	広 島	52.80	23,045	436
- - - 合 計 - - -		16,988.80	10,502,072	618
その他食品	静 岡	13,689.03	8,700,620	636
	北海道	764.64	1,404,202	1,836
	青 森	288.80	458,556	1,588
	岩 手	42.00	42,630	1,015
	宮 城	3,077.00	2,163,887	703
	山 形	8.00	26,880	3,360
	茨 城	40.00	109,200	2,730
	栃 木	473.40	268,895	568
	群 馬	104.00	134,820	1,296
	埼 玉	25.00	31,500	1,260
	千 葉	122.20	228,963	1,874
	東 京	8,717.60	7,463,767	856
	神奈川	13,248.88	23,295,716	1,758
	新 潟	5,656.64	3,598,255	636
	石 川	137.00	111,317	813
	福 井	6,763.60	3,058,204	452
	長 野	276.00	498,763	1,807
	岐 阜	1,863.40	1,642,458	881
	愛 知	13,894.38	11,493,387	827
	三 重	2,001.80	1,265,531	632
	大 阪	5,126.68	3,980,177	776
	兵 庫	387.40	297,888	769
	奈 良	108.20	108,128	999
	和歌山	4,698.00	784,216	167
	鳥 取	128.80	259,096	2,012
	島 根	6,690.20	4,005,342	599
	岡 山	34.00	20,958	616
	広 島	44.06	121,811	2,765
	山 口	624.00	498,960	800
	香 川	5,715.00	4,955,870	867
	愛 媛	820.32	101,732	124
	福 岡	146.55	118,230	807
佐 賀	179.00	111,300	622	
長 崎	294.00	373,841	1,272	
熊 本	89.00	72,030	809	
- - - 合 計 - - -		96,278.58	81,807,130	850
塩蔵加工	合 計	1,055,599.58	1,182,360,618	1,120

## 塩蔵加工

品名	産地	数量(kg)	金額(税込)	平均単価
総合計		3,681,519.46	4,132,826,906	1,123