

市場月報

平成
24 1

○ 青果部

- 1 種別取扱高 本月の概要
- 2 種別日別取扱高
- 3 委託・買付別種別取扱高
- 4 県内・県外別種別取扱高
- 5 都道府県別種別取扱高
- 6 品目別取扱数量順位表
- 7 品目別取扱金額順位表
- 8~ 品目産地別取扱高

浜松市中央卸売市場

1 種別取扱高

数量=kg
金額=円(税込)

種別	本月取扱高					一日平均取扱高	
	数量		金額		平均単価	数量	金額
野菜	5,942,601.84	70.2 %	1,283,463,134	62.9 %	216	297,130.09	64,173,156
果実	2,257,294.07	26.6 %	692,346,960	33.9 %	307	112,864.70	34,617,348
その他	264,709.60	3.2 %	63,007,837	3.2 %	238	13,235.48	3,150,392
合計	8,464,605.51	100 %	2,038,817,931	100 %	241	423,230.27	101,940,896

種別	前月取扱高及び対比			
	数量		金額	
野菜	7,289,945.23	81.5 %	1,415,793,351	90.7 %
果実	4,627,962.89	48.8 %	1,217,396,926	56.9 %
その他	373,487.92	70.9 %	147,207,337	42.8 %
合計	12,291,396.04	68.9 %	2,780,397,614	73.3 %

種別	前年同期取扱高及び対比			
	数量		金額	
野菜	5,791,657.85	102.6 %	1,185,326,512	108.3 %
果実	2,235,595.10	101.0 %	745,961,207	92.8 %
その他	260,286.08	101.7 %	70,513,078	89.4 %
合計	8,287,539.03	102.1 %	2,001,800,797	101.8 %

本月の概要

- 1 開市日数 20 日
- 2 最高入荷日 1月10日 549,818.06 kg 4 最高売上日 1月5日 150,229,696 円
- 3 最低入荷日 1月11日 352,366.94 kg 5 最低売上日 1月11日 80,360,741 円

編集方法

この市場月報は、浜松市中央卸売市場において、当該月中に取引された生鮮食料品(青果部・水産物部)に関し、卸売業者が浜松市中央卸売市場業務条例等の定めるところにより提出した各種報告書に基づいて作成しました。

- 単位 kg・円(税込)にて表示してあります。
- 平均単価 有効桁において、単純平均値を用いています。
- 産地 原則として、原産地を採用していますが、一部当該出荷者の属する都道府県別(属人主義)による産地表示となっている場合があります。
- 端数処理 単位未満の数値を処理してあるため、合計と一致しない場合があります。
- お問い合わせ 浜松市中央卸売市場 053-427-7406

2 種別日別取扱高

数量=kg
金額=円(税込)

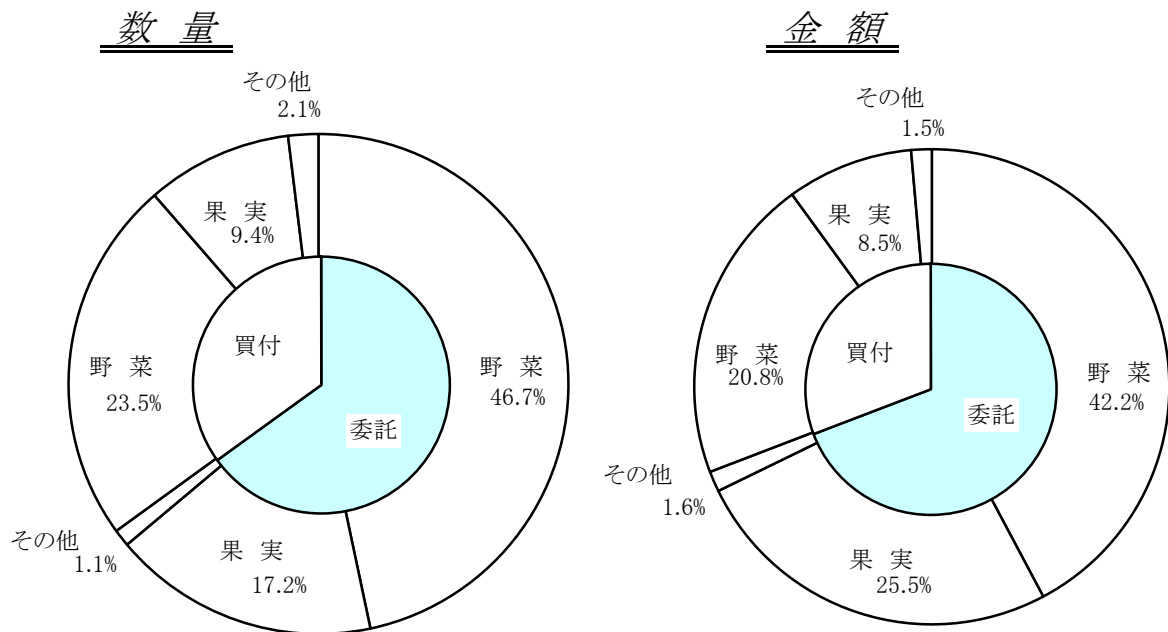
		野 菜		果 実		そ の 他	
日	曜日	数 量	金 額	数 量	金 額	数 量	金 額
1月1日	日						
1月2日	月						
1月3日	火						
1月4日	水						
1月5日	木	331,116.66	88,077,610	152,523.39	57,875,799	20,075.03	4,276,287
1月6日	金	260,659.21	61,285,930	88,122.10	31,826,129	12,818.31	3,081,747
1月7日	土	348,732.81	87,376,766	128,351.39	37,479,662	14,008.01	3,286,980
1月8日	日						
1月9日	月						
1月10日	火	366,692.02	86,493,204	167,304.74	55,605,954	15,821.30	4,916,079
1月11日	水	269,008.49	55,525,118	71,411.46	22,356,563	11,946.99	2,479,060
1月12日	木	245,889.85	52,910,838	111,148.96	31,886,223	9,791.96	1,873,084
1月13日	金	289,403.53	58,641,946	120,766.05	35,808,813	10,893.23	2,002,513
1月14日	土	291,786.34	57,503,437	108,905.87	30,201,521	12,765.64	3,260,742
1月15日	日						
1月16日	月	297,968.43	58,957,387	114,883.26	34,541,542	12,201.89	3,668,886
1月17日	火	314,030.22	60,436,420	109,011.80	31,367,389	14,582.55	3,056,261
1月18日	水						
1月19日	木	309,052.86	60,471,239	125,165.32	37,007,554	13,949.78	2,947,530
1月20日	金	245,597.90	51,518,834	108,190.36	31,779,051	10,487.75	3,354,540
1月21日	土	257,028.66	58,999,858	96,963.50	25,273,546	15,911.42	4,417,269
1月22日	日						
1月23日	月	278,614.36	60,903,598	105,714.21	31,407,682	12,832.00	2,163,714
1月24日	火	315,828.96	65,710,058	113,220.91	33,105,091	14,579.66	3,933,797
1月25日	水						
1月26日	木	343,218.24	72,948,366	128,372.70	38,853,028	13,503.34	2,747,587
1月27日	金	297,694.12	60,752,447	94,410.86	30,681,829	11,896.62	2,317,881
1月28日	土	342,196.89	69,852,824	108,964.43	32,367,865	12,654.77	3,557,502
1月29日	日						
1月30日	月	273,981.30	61,212,570	117,996.38	35,636,971	12,357.72	3,193,647
1月31日	火	264,100.99	53,884,684	85,866.38	27,284,748	11,631.63	2,472,731

3 委託・買付別種別取扱高

数量=kg
金額=円(税込)

種別	項目	委託	%	買付	%	合計	%
野菜	数量	3,956,361.51	66.5	1,986,240.33	33.5	5,942,601.84	100
	金額	859,845,608	66.9	423,617,526	33.1	1,283,463,134	100
果実	数量	1,457,940.64	64.5	799,353.43	35.5	2,257,294.07	100
	金額	519,817,203	75.0	172,529,757	25.0	692,346,960	100
その他	数量	89,060.31	33.6	175,649.29	66.4	264,709.60	100
	金額	32,140,889	51.0	30,866,948	49.0	63,007,837	100
合計	数量	5,503,362.46	65.0	2,961,243.05	35.0	8,464,605.51	100
	金額	1,411,803,700	69.2	627,014,231	30.8	2,038,817,931	100

委託・買付取扱高比率グラフ



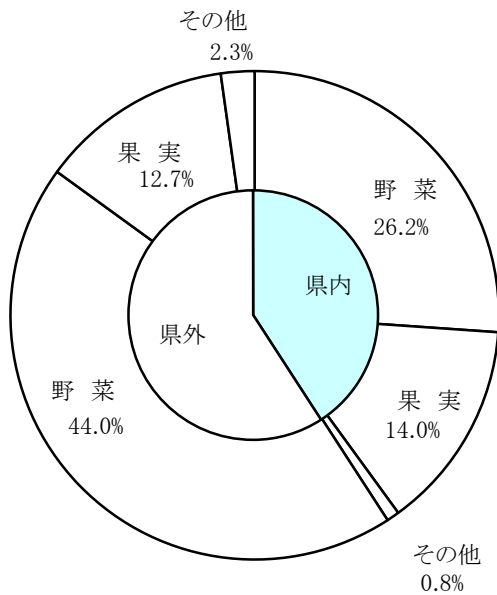
4 県内・県外別種別取扱高

数量=kg
金額=円(税込)

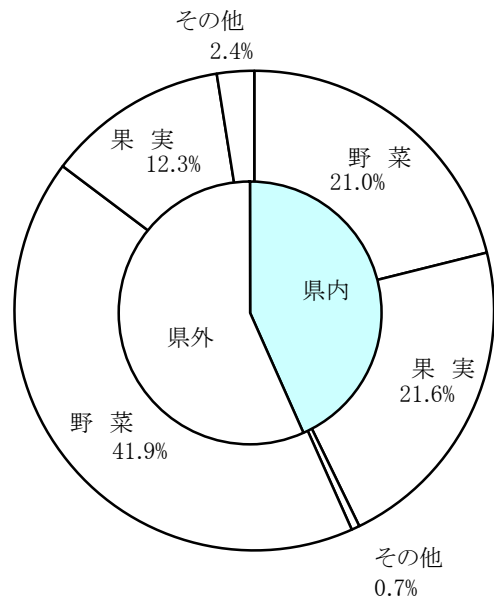
種別	項目	県内	%	県外	%	合計	%
野菜	数量	2,214,355.37	37.2	3,728,246.47	62.8	5,942,601.84	100
	金額	428,862,771	33.4	854,600,363	66.6	1,283,463,134	100
果実	数量	1,182,559.33	52.3	1,074,734.74	47.7	2,257,294.07	100
	金額	440,727,586	63.6	251,619,374	36.4	692,346,960	100
その他	数量	70,329.57	26.5	194,380.03	73.5	264,709.60	100
	金額	13,952,413	22.1	49,055,424	77.9	63,007,837	100
合計	数量	3,467,244.27	40.9	4,997,361.24	59.1	8,464,605.51	100
	金額	883,542,770	43.3	1,155,275,161	56.7	2,038,817,931	100

県内・県外取扱高比率グラフ

数量



金額



5 都道府県別種別取扱高

数量=kg
金額=円(税込)

県名	野 菜		果 実		そ の 他		合 計	
	数量	金額	数量	金額	数量	金額	数量	金額
浜松市内	1,619,518.60	281,236,495	802,131.29	211,487,718	59,661.55	10,149,000	2,481,311.44	502,873,213
静岡県(浜松市以外)	594,836.77	147,626,276	380,428.04	229,239,868	10,668.02	3,803,413	985,932.83	380,669,557
北海道	1,024,602.94	103,481,548			3,514.20	1,394,435	1,028,117.14	104,875,983
青 森	41,885.70	16,326,159	362,123.00	119,409,474	1,567.40	372,296	405,576.10	136,107,929
岩 手	11.00	26,984	158.40	28,644			169.40	55,628
宮 城	107.00	236,068			19.20	40,656	126.20	276,724
秋 田	157.95	314,361	9,890.00	2,724,850	24.00	10,080	10,071.95	3,049,291
山 形	273.55	988,593	2,186.56	515,757			2,460.11	1,504,350
福 島	17.40	36,883			336.00	58,688	353.40	95,571
茨 城	428,723.23	86,595,578	40.00	44,100	130.50	193,092	428,893.73	86,832,770
栃 木	5,505.95	3,672,576	3.00	2,520			5,508.95	3,675,096
群 馬	62,679.60	22,394,219			48.00	12,180	62,727.60	22,406,399
埼 玉	1,799.68	1,086,700			160.54	70,364	1,960.22	1,157,064
千 葉	456,470.70	76,087,709			106.80	70,335	456,577.50	76,158,044
東 京	3,321.32	4,220,292					3,321.32	4,220,292
神奈川	753.50	591,964					753.50	591,964
新 潟	27,777.68	14,759,880			4,490.00	565,808	32,267.68	15,325,688
富 山	932.40	494,004			100.00	153,824	1,032.40	647,828
山 梨			22,677.12	8,269,103	270.20	392,645	22,947.32	8,661,748
長 野	162,185.39	69,938,068	12,704.00	2,536,060	9,211.40	17,827,177	184,100.79	90,301,305
岐 阜	1,896.60	1,721,309	552.50	346,392	65,950.45	8,910,594	68,399.55	10,978,295
愛 知	741,572.14	184,677,056	3,615.30	2,273,794	6,556.08	1,580,882	751,743.52	188,531,732
三 重	2,750.10	2,163,699	1,010.00	220,392			3,760.10	2,384,091
滋 賀	1,135.20	1,089,684					1,135.20	1,089,684
京 都	136.40	154,179					136.40	154,179
大 阪	1,168.00	683,800					1,168.00	683,800
兵 庫	910.80	565,736					910.80	565,736
奈 良			2,467.50	1,108,316			2,467.50	1,108,316
和歌山	1,250.40	751,188	43,899.70	9,542,798	10.80	35,908	45,160.90	10,329,894
岡 山	383.04	614,889					383.04	614,889
広 島	1,881.05	1,319,817	600.00	143,850	8.25	12,704	2,489.30	1,476,371
徳 島	3,320.00	2,049,211	325.40	390,390			3,645.40	2,439,601
香 川	100.00	91,766					100.00	91,766
愛 媛	7,817.30	2,421,156	43,082.56	12,100,996	123.13	108,608	51,022.99	14,630,760
高 知	30,085.10	26,436,588	3,320.00	1,282,297	22.50	47,250	33,427.60	27,766,135
福 岡	7,461.54	3,739,438	62.00	116,126	37.50	79,432	7,561.04	3,934,996
佐 賀	2,226.70	1,053,237					2,226.70	1,053,237
長 崎	16,397.00	2,792,470			4,452.54	1,526,771	20,849.54	4,319,241
熊 本	62,884.40	28,872,637	15,808.00	7,694,253			78,692.40	36,566,890
大 分	18.96	27,846	50.00	19,950			68.96	47,796
宮 崎	171,674.30	86,266,854	2,580.50	1,130,890	1,622.00	1,247,993	175,876.80	88,645,737
鹿児島	111,147.22	23,772,988	2,165.00	1,127,272	611.00	346,921	113,923.22	25,247,181
沖 縄	1,063.49	622,472					1,063.49	622,472
豪 州			38.00	43,468			38.00	43,468
カナダ			4.00	6,300	8.00	15,372	12.00	21,672
中 国	86,938.30	10,653,128	1.00	682	89,193.26	12,463,875	176,132.56	23,117,685
エクアドル			1,469.00	291,839			1,469.00	291,839
イスラエル			7,718.00	839,943			7,718.00	839,943
韓 国	3,099.00	2,744,312					3,099.00	2,744,312
メキシコ	151,888.00	20,679,111	33,394.70	8,085,910			185,282.70	28,765,021
マレーシア	2.00	4,934					2.00	4,934
オランダ	44.55	54,858					44.55	54,858
N Z	8,729.92	4,191,574	6,139.50	1,567,315	884.30	92,002	15,753.72	5,850,891
比 国	821.00	427,560	424,943.00	55,471,355	3,598.20	856,196	429,362.20	56,755,111
北朝鮮			136.00	21,840			136.00	21,840
タ イ	1,947.92	1,460,383	100.00	58,274	85.28	28,874	2,133.20	1,547,531
台 湾	9.30	17,542					9.30	17,542
米 国	5,276.95	1,860,838	69,890.00	13,184,098	191.80	153,311	75,358.75	15,198,247
その他	85,004.80	39,366,517	1,581.00	1,020,126	1,046.70	387,151	87,632.50	40,773,794
合計	5,942,601.84	1,283,463,134	2,257,294.07	692,346,960	264,709.60	63,007,837	8,464,605.51	2,038,817,931

6 品目別取扱数量順位表

数量=kg

野 菜				果 実			
順位	品 目	数 量	%	順位	品 目	数 量	%
1	だいこん	813,459.00	13.6	1	普通温州みかん	742,689.40	32.9
2	キャベツ	733,547.50	12.3	2	バナナ	373,953.00	16.5
3	たまねぎ	700,306.20	11.7	3	ふじ	300,234.00	13.3
4	はくさい	575,312.70	9.6	4	早生温州みかん	105,273.75	4.6
5	にんじん	379,971.70	6.3	5	ポンカン	101,223.00	4.4
6	レタス	253,845.20	4.2	6	紅ほっぺ	75,910.14	3.3
7	ばれいしょ	199,148.00	3.3	7	パインアップル	51,495.00	2.2
8	きゅうり	181,031.60	3.0	8	ネーブルオレンジ	50,217.00	2.2
9	男爵	179,580.00	3.0	9	キウイフルーツ	49,835.74	2.2
10	かぼちゃ	175,526.00	2.9	10	章姫いちご	48,872.04	2.1
11	メークイン	173,320.00	2.9	11	王林	47,265.00	2.0
12	トマト	167,958.60	2.8	12	はっさく	42,901.60	1.9
13	白ねぎ	157,432.50	2.6	13	いよかん	38,369.00	1.6
14	かんしょ	133,894.00	2.2	14	ジョナゴールド	31,685.00	1.4
15	えのきだけ	89,536.30	1.5	15	バレンシアオレンジ	28,713.00	1.2
16	なす	80,341.00	1.3	16	グレープフルーツ	27,251.00	1.2
17	しめじ	74,247.70	1.2	17	アールスメロン	26,945.60	1.1
18	ブロッコリー	70,747.14	1.1	18	その他柑橘類	24,840.00	1.1
19	ほうれんそう	68,704.95	1.1	19	ハネジュウメロン	23,406.00	1.0
20	ごぼう	63,046.90	1.0	20	レモン	22,419.65	0.9
そ の 他		671,644.85	12.4	そ の 他		43,795.15	2.9
合 計		5,942,601.84	100.0	合 計		2,257,294.07	100.0

7 品目別取扱金額順位表

単位＝円(税込)

野 菜				果 実			
順位	品 目	金 額	%	順位	品 目	金 額	%
1	キャベツ	97,174,160	7.5	1	普通温州みかん	177,557,080	25.6
2	きゅうり	85,026,951	6.6	2	紅ほっぺ	100,157,892	14.4
3	たまねぎ	79,424,004	6.1	3	ふじ	97,522,906	14.0
4	トマト	69,295,930	5.3	4	章姫いちご	59,527,963	8.5
5	レタス	67,923,127	5.2	5	バナナ	47,009,077	6.7
6	だいこん	55,094,562	4.2	6	アールスメロン	37,813,810	5.4
7	にんじん	47,340,184	3.6	7	ポンカン	28,994,427	4.1
8	しめじ	41,161,206	3.2	8	キウイフルーツ	17,123,932	2.4
9	ほうれんそう	39,980,594	3.1	9	ネーブルオレンジ	15,119,305	2.1
10	白ねぎ	39,922,184	3.1	10	王林	14,740,816	2.1
11	ピーマン	38,189,094	2.9	11	早生温州みかん	13,720,334	1.9
12	はくさい	36,757,057	2.8	12	ジョナゴール	9,810,132	1.4
13	えのきだけ	34,354,682	2.6	13	いよかん	9,307,294	1.3
14	なす	34,212,116	2.6	14	その他柑橘類	9,270,987	1.3
15	ミニトマト	31,874,810	2.4	15	はっさく	8,941,334	1.2
16	その他きのこ類	28,389,148	2.2	16	パインアップル	8,444,559	1.2
17	生しいたけ	27,502,571	2.1	17	バレンシアオレンジ	5,268,778	0.7
18	ブロッコリー	27,298,068	2.1	18	レモン	4,727,115	0.6
19	ばれいしょ	25,350,072	1.9	19	ハネジュウメロン	4,443,003	0.6
20	青ねぎ	24,986,323	1.9	20	グレープフルーツ	3,783,778	0.5
そ の 他		352,206,291	28.6	そ の 他		19,062,438	4.0
合 計		1,283,463,134	100.0	合 計		692,346,960	100.0

8 品目別産地別取扱高

野菜

品名	産地	数量(kg)	金額(税込)	平均単価
だいこん	浜松市内	656,485.70	44,922,674	68
	静岡県(浜松市以外)	143,682.50	8,865,073	62
	茨城	400.00	37,380	93
	群馬	8.80	8,010	910
	千葉	10,620.00	1,074,028	101
	神奈川	45.00	20,158	448
	岐阜	550.00	42,000	76
	愛知	1,575.00	105,840	67
	京都	17.00	7,955	468
	鹿児島	10.00	4,094	409
	比国	65.00	7,350	113
	---- 合計 ----		813,459.00	55,094,562
かぶ	浜松市内	9,220.80	919,974	100
	静岡県(浜松市以外)	20.00	7,244	362
	青森	4.50	4,724	1,050
	千葉	18,480.10	4,315,377	234
	岐阜	17.80	5,774	324
	愛知	226.00	48,296	214
	京都	47.00	22,458	478
	---- 合計 ----		28,016.20	5,323,847
にんじん	浜松市内	6,881.40	767,884	112
	静岡県(浜松市以外)	920.00	97,754	106
	茨城	1,842.50	160,595	87
	群馬	9.00	9,450	1,050
	千葉	323,313.80	42,162,384	130
	愛知	14,310.00	1,381,992	97
	岡山	45.00	27,824	618
	香川	80.00	85,886	1,074
	中国	29,720.00	2,056,369	69
	その他	2,850.00	590,046	207
---- 合計 ----		379,971.70	47,340,184	125
ごぼう	浜松市内	1,225.50	385,460	315
	静岡県(浜松市以外)	2,066.50	902,824	437
	北海道	8,920.00	1,646,816	185
	青森	15,293.20	5,646,667	369
	茨城	17,233.10	4,188,374	243
	栃木	3,486.10	1,200,434	344
	群馬	2,890.00	622,394	215
	千葉	640.00	135,030	211

野菜

品名	産地	数量(kg)	金額(税込)	平均単価
ごぼう	福 岡	18.00	16,380	910
	熊 本	136.00	116,544	857
	宮 崎	460.00	174,298	379
	鹿児島	106.00	83,051	784
	中 国	10,360.50	1,117,827	108
	米 国	200.00	16,116	81
	その他	12.00	9,344	779
	---- 合 計 ----		63,046.90	16,261,559
たけのこ	浜松市内	19.70	46,724	2,372
	静岡県(浜松市以外)	18.20	37,064	2,036
	福 岡	2.00	4,514	2,257
	鹿児島	4.00	7,980	1,995
	中 国	782.00	586,840	750
	---- 合 計 ----		825.90	683,122
れんこん	浜松市内	1,729.50	1,048,052	606
	茨 城	42,956.00	21,979,198	512
	---- 合 計 ----		44,685.50	23,027,250
くわい	茨 城	5.00	8,924	1,785
	埼 玉	5.00	6,300	1,260
	広 島	4.00	5,460	1,365
	中 国	5.00	2,520	504
	---- 合 計 ----		19.00	23,204
その他根菜類	浜松市内	87.60	14,141	161
	静岡県(浜松市以外)	563.50	318,565	565
	群 馬	20.00	2,424	121
	長 野	63.51	34,277	540
	岐 阜	3.00	1,574	525
	愛 知	338.00	245,679	727
	---- 合 計 ----		1,075.61	616,660
はくさい	浜松市内	391,594.00	24,687,357	63
	静岡県(浜松市以外)	21,861.00	1,140,138	52
	茨 城	161,392.30	10,891,910	67
	愛 知	465.40	37,652	81
	---- 合 計 ----		575,312.70	36,757,057
つけな	浜松市内	2,016.50	604,880	300
	茨 城	4.00	1,890	473

野菜

品名	産地	数量(kg)	金額(税込)	平均単価
つけな	愛知	1.50	2,362	1,575
----	合計	2,022.00	609,132	301
こまつな	浜松市内	24,193.66	11,797,906	488
	静岡県(浜松市以外)	9,993.00	4,453,829	446
	茨城	1,323.75	710,434	537
	群馬	196.00	156,134	797
	埼玉	301.00	220,051	731
----	合計	36,007.41	17,338,354	482
つまみ菜	愛知	0.90	1,488	1,653
----	合計	0.90	1,488	1,653
キャベツ	浜松市内	52,683.50	6,813,719	129
	静岡県(浜松市以外)	94,684.00	10,125,526	107
	茨城	61,800.00	6,504,929	105
	千葉	1,500.00	149,100	99
	愛知	520,520.00	73,449,112	141
	鹿児島	2,360.00	131,774	56
----	合計	733,547.50	97,174,160	132
ほうれんそう	浜松市内	37,167.25	19,344,844	520
	静岡県(浜松市以外)	3,072.00	1,809,774	589
	北海道	720.80	621,284	862
	宮城	10.00	11,024	1,102
	茨城	14,770.70	9,510,862	644
	群馬	6,805.00	4,716,509	693
	千葉	2,047.40	1,464,726	715
	愛知	66.80	19,362	290
	その他	4,045.00	2,482,209	614
----	合計	68,704.95	39,980,594	582
青ねぎ	浜松市内	20,509.02	22,011,535	1,073
	静岡県(浜松市以外)	1,959.00	1,885,270	962
	群馬	414.00	261,969	633
	長野	267.00	269,636	1,010
	愛知	448.00	483,210	1,079
	京都	19.10	74,703	3,911
----	合計	23,616.12	24,986,323	1,058
白ねぎ	浜松市内	35,720.00	6,534,054	183
	静岡県(浜松市以外)	249.00	55,018	221

野菜

品名	産地	数量(kg)	金額(税込)	平均単価
白ねぎ	茨城	35,140.00	9,204,506	262
	群馬	43,379.50	11,748,633	271
	埼玉	250.00	74,550	298
	千葉	20,985.00	6,703,655	319
	東京	100.00	12,600	126
	長野	2,520.00	555,332	220
	中国	8,469.00	1,192,204	141
	その他	10,620.00	3,841,632	362
----	合計	157,432.50	39,922,184	254
わけぎ	浜松市内	29.00	5,040	174
	北海道	4.50	4,304	956
	千葉	843.00	904,775	1,073
	愛知	1.00	682	682
----	合計	877.50	914,801	1,043
ふき	岐阜	0.80	356	445
	愛知	2,929.20	992,534	339
----	合計	2,930.00	992,890	339
うど	栃木	156.50	151,274	967
	東京	14.50	19,106	1,318
	神奈川	24.00	24,150	1,006
	愛知	5.50	5,932	1,079
----	合計	200.50	200,462	1,000
みつば	浜松市内	4,248.25	4,644,640	1,093
	茨城	24.40	25,092	1,028
----	合計	4,272.65	4,669,732	1,093
しゅんぎく	浜松市内	6,021.35	4,364,954	725
	静岡県(浜松市以外)	208.00	128,310	617
	茨城	82.00	47,460	579
	群馬	1,173.00	1,055,342	900
	千葉	1,329.00	1,273,644	958
	岐阜	2.00	1,890	945
----	合計	8,815.35	6,871,600	780
せり	宮城	96.00	224,330	2,337
	茨城	1,071.40	1,081,486	1,009
	京都	1.70	6,362	3,742
	高知	3.60	9,198	2,555

野菜

品名	産地	数量(kg)	金額(税込)	平均単価
---	合計	---	---	---
		1,172.70	1,321,376	1,127
にら	静岡県(浜松市以外)	2.00	3,780	1,890
	茨城	1,300.00	1,454,880	1,119
	栃木	1,781.50	2,235,488	1,255
	岡山	4.00	23,410	5,853
	高知	7,526.00	11,215,036	1,490
	宮崎	2,022.30	2,333,247	1,154
	台湾	4.30	7,882	1,833
	その他	250.00	336,524	1,346
---	合計	---	---	---
		12,890.10	17,610,247	1,366
セルリー	浜松市内	22,846.90	5,463,753	239
	静岡県(浜松市以外)	400.50	90,498	226
	千葉	0.60	1,008	1,680
	愛知	44.40	9,030	203
	その他	25.09	40,150	1,600
---	合計	---	---	---
		23,317.49	5,604,439	240
アスパラガス	静岡県(浜松市以外)	179.50	278,193	1,550
	岩手	8.00	13,440	1,680
	山形	40.00	95,864	2,397
	群馬	99.30	180,598	1,819
	長野	24.00	51,446	2,144
	佐賀	5.00	14,174	2,835
	メキシコ	3,698.00	3,081,761	833
	タイ	6.78	19,736	2,911
	その他	1,088.86	1,253,128	1,151
---	合計	---	---	---
		5,149.44	4,988,340	969
カリフラワー	浜松市内	3,364.50	836,936	249
	静岡県(浜松市以外)	1,963.00	727,220	370
	茨城	24.00	6,614	276
	埼玉	133.50	63,418	475
	愛知	962.40	382,218	397
	三重	4.00	1,890	473
	徳島	918.00	506,618	552
	福岡	70.00	37,590	537
	熊本	150.00	68,670	458
	その他	725.00	237,351	327
---	合計	---	---	---
		8,314.40	2,868,525	345
ブロッコリー	浜松市内	17,060.79	5,300,842	311
	静岡県(浜松市以外)	19,138.60	6,367,942	333

野菜

品名	産地	数量(kg)	金額(税込)	平均単価
ブロッコリー	茨城	736.00	271,372	369
	群馬	212.00	113,610	536
	埼玉	620.00	361,200	583
	愛知	20,210.00	8,984,408	445
	兵庫	855.00	526,574	616
	和歌山	1,165.00	638,714	548
	熊本	30.00	14,700	490
	米国	1,864.75	774,892	416
	その他	8,855.00	3,943,814	445
	―― 合計 ――		70,747.14	27,298,068
レタス	浜松市内	66,292.00	17,935,086	271
	静岡県(浜松市以外)	168,030.00	45,849,950	273
	茨城	242.20	76,236	315
	埼玉	24.00	9,240	385
	千葉	12.00	4,620	385
	愛知	1,390.00	901,779	649
	香川	20.00	5,880	294
	福岡	15.00	5,774	385
	長崎	15,820.00	2,466,238	156
	熊本	2,000.00	668,324	334
	―― 合計 ――		253,845.20	67,923,127
その他レタス	浜松市内	8,534.50	3,086,336	362
	静岡県(浜松市以外)	9,717.50	4,961,432	511
	茨城	6,587.50	3,563,137	541
	埼玉	88.00	58,274	662
	長野	75.00	34,650	462
	愛知	6,052.00	3,377,501	558
	三重	145.00	57,644	398
	兵庫	15.00	8,504	567
	福岡	0.40	922	2,305
	その他	185.00	88,094	476
―― 合計 ――		31,399.90	15,236,494	485
サラダ菜	浜松市内	3,100.00	2,107,030	680
	静岡県(浜松市以外)	16.00	2,226	139
―― 合計 ――		3,116.00	2,109,256	677
パセリ	浜松市内	2,108.45	2,994,000	1,420
	静岡県(浜松市以外)	250.00	301,032	1,204
	その他	10.00	11,550	1,155
―― 合計 ――		2,368.45	3,306,582	1,396

野菜

品名	産地	数量(kg)	金額(税込)	平均単価
チンゲンサイ	浜松市内	13,223.45	4,181,294	316
	静岡県(浜松市以外)	3,177.00	1,114,147	351
	茨 城	69.00	12,072	175
----	合 計	16,469.45	5,307,513	322
タアサイ	浜松市内	544.00	202,008	371
	静岡県(浜松市以外)	1,860.00	858,208	461
	----	合 計	2,404.00	1,060,216
その他葉茎菜類	浜松市内	13,778.88	7,070,792	513
	静岡県(浜松市以外)	9,555.20	6,053,274	634
	山 形	11.90	58,556	4,921
	茨 城	11,311.00	6,782,634	600
	群 馬	3.00	10,920	3,640
	埼 玉	160.00	128,940	806
	千 葉	282.00	385,343	1,366
	東 京	5.00	6,824	1,365
	神奈川	145.30	210,714	1,450
	岐 阜	22.00	38,010	1,728
	愛 知	955.16	624,486	654
	滋 賀	3.00	13,974	4,658
	京 都	1.60	8,893	5,558
	大 阪	795.00	290,260	365
	兵 庫	40.00	26,250	656
	広 島	353.00	237,926	674
	徳 島	308.00	404,040	1,312
	高 知	51.20	77,236	1,509
	佐 賀	6.00	14,070	2,345
	中 国	732.00	266,910	365
	マレーシア	2.00	4,934	2,467
オランダ	27.05	36,190	1,338	
米 国	1,400.00	906,558	648	
その他	50.00	57,220	1,144	
----	合 計	39,998.29	23,714,954	593
きゅうり	浜松市内	9,165.00	3,628,160	396
	群 馬	6,265.00	2,910,166	465
	埼 玉	190.00	65,518	345
	千 葉	3,995.00	1,773,199	444
	愛 知	10,763.00	4,356,932	405
	高 知	1,990.00	1,024,800	515
	宮 崎	96,913.60	47,525,388	490
	鹿児島	150.00	44,100	294
	その他	51,600.00	23,698,688	459
----	合 計	181,031.60	85,026,951	470

野菜

品名	産地	数量(kg)	金額(税込)	平均単価
かぼちゃ	北海道	5,050.00	274,678	54
	神奈川	68.00	59,744	879
	長崎	130.00	54,600	420
	宮崎	976.00	579,096	593
	鹿児島	15,962.00	4,016,872	252
	沖縄	130.00	57,330	441
	メキシコ	148,190.00	17,597,350	119
	NZ	4,380.00	437,428	100
	その他	640.00	77,541	121
	―― 合計 ――		175,526.00	23,154,639
なす	浜松市内	549.80	208,935	380
	青森	24.00	15,120	630
	栃木	66.00	32,442	492
	愛知	43,935.00	17,351,166	395
	高知	5,008.00	2,256,064	450
	福岡	7,120.00	3,234,402	454
	佐賀	2,215.20	1,023,891	462
	長崎	390.00	201,390	516
	熊本	20,893.00	9,819,669	470
	鹿児島	140.00	69,037	493
―― 合計 ――		80,341.00	34,212,116	426
こなす	高知	33.80	33,440	989
	―― 合計 ――		33.80	33,440
トマト	浜松市内	31,103.30	12,521,160	403
	静岡県(浜松市以外)	12,927.30	6,743,928	522
	岐阜	84.00	39,374	469
	愛知	84,686.00	33,219,372	392
	熊本	36,578.00	15,751,814	431
	宮崎	2,580.00	1,020,282	395
	―― 合計 ――		167,958.60	69,295,930
ミニトマト	浜松市内	12,036.70	9,022,061	750
	静岡県(浜松市以外)	8,823.20	6,082,372	689
	愛知	20,879.50	14,754,021	707
	和歌山	85.40	112,474	1,317
	愛媛	204.00	208,136	1,020
	熊本	1,333.20	1,248,919	937
	宮崎	513.00	446,827	871
	―― 合計 ――		43,875.00	31,874,810
ピーマン	静岡県(浜松市以外)	21.50	12,756	593

野菜

品名	産地	数量(kg)	金額(税込)	平均単価
ピーマン	茨 城	1,800.50	1,536,933	854
	千 葉	9.00	11,970	1,330
	岐 阜	10.70	8,562	800
	高 知	314.00	414,322	1,319
	宮 崎	42,743.70	28,506,069	667
	鹿児島	2,919.60	1,872,400	641
	韓 国	2,634.00	2,069,752	786
	オランダ	1.50	2,184	1,456
	N Z	4,349.92	3,754,146	863
---- 合 計 ----		54,804.42	38,189,094	697
ししとうがらし	高 知	1,020.00	1,760,836	1,726
	韓 国	465.00	674,560	1,451
	---- 合 計 ----		1,485.00	2,435,396
オクラ	東 京	24.00	15,330	639
	高 知	0.45	6,320	14,044
	比 国	756.00	420,210	556
	タ イ	1,600.00	1,133,580	708
	---- 合 計 ----		2,380.45	1,575,440
とうがん	愛 知	125.00	18,794	150
	沖 縄	550.00	139,438	254
	---- 合 計 ----		675.00	158,232
その他果菜類	宮 崎	860.70	669,378	778
	鹿児島	12.00	9,660	805
	沖 縄	9.00	8,190	910
	その他	132.00	97,754	741
	---- 合 計 ----		1,013.70	784,982
いんげん	浜松市内	404.42	346,569	857
	静岡県(浜松市以外)	1.50	1,890	1,260
	高 知	34.00	52,500	1,544
	福 岡	230.00	404,038	1,757
	鹿児島	2,872.20	3,559,164	1,239
	沖 縄	370.00	408,864	1,105
	その他	2,050.00	1,276,628	623
	---- 合 計 ----		5,962.12	6,049,653
さやえんどう	浜松市内	642.96	624,089	971
	愛 知	4,439.60	5,760,991	1,298

野菜

品名	産地	数量(kg)	金額(税込)	平均単価
さやえんどう	鹿児島	1,127.40	1,315,950	1,167
	中国	128.00	76,440	597
	タイ	224.00	169,890	758
	---- 合計 ----	6,561.96	7,947,360	1,211
ピース	浜松市内	4.50	9,450	2,100
	鹿児島	818.02	948,234	1,159
	---- 合計 ----	822.52	957,684	1,164
そらまめ	鹿児島	1,486.00	1,071,404	721
---- 合計 ----	1,486.00	1,071,404	721	
その他豆科野菜類	浜松市内	59.20	47,196	797
	北海道	9.60	7,056	735
	愛知	0.60	1,764	2,940
	---- 合計 ----	69.40	56,016	807
かんしょ	浜松市内	6,479.00	629,404	97
	静岡県(浜松市以外)	200.00	11,864	59
	茨城	68,600.00	8,512,146	124
	千葉	55,715.00	9,625,522	173
	徳島	1,795.00	580,750	324
	熊本	50.00	8,820	176
	鹿児島	1,055.00	370,858	352
	---- 合計 ----	133,894.00	19,739,364	147
ばれいしょ	浜松市内	72,058.00	9,802,276	136
	静岡県(浜松市以外)	35,210.00	4,168,231	118
	北海道	8,380.00	988,882	118
	愛知	20.00	3,150	158
	宮崎	1,370.00	154,560	113
	鹿児島	82,110.00	10,232,973	125
	---- 合計 ----	199,148.00	25,350,072	127
メーカーイン	北海道	173,320.00	16,934,956	98
---- 合計 ----	173,320.00	16,934,956	98	
男爵	北海道	179,580.00	19,149,912	107
---- 合計 ----	179,580.00	19,149,912	107	

野菜

品名	産地	数量(kg)	金額(税込)	平均単価
さといも	浜松市内	5,876.60	1,422,981	242
	静岡県(浜松市以外)	654.00	218,026	333
	千葉	12,660.00	3,267,700	258
	愛知	1,409.00	103,560	73
	愛媛	7,613.30	2,213,020	291
	宮崎	23,223.00	4,834,295	208
	---- 合計 ----		51,435.90	12,059,582
セレバス	浜松市内	100.00	25,335	253
	---- 合計 ----		100.00	25,335
ながいも	浜松市内	173.00	26,770	155
	北海道	20,860.00	5,837,156	280
	青森	24,010.00	8,043,190	335
	神奈川	160.00	90,720	567
	---- 合計 ----		45,203.00	13,997,836
やまのいも	浜松市内	3.80	4,724	1,243
	静岡県(浜松市以外)	50.30	76,230	1,516
	群馬	1,204.00	597,010	496
	千葉	3,960.00	2,735,234	691
	岐阜	4.00	7,664	1,916
	---- 合計 ----		5,222.10	3,420,862
たまねぎ	浜松市内	43,972.00	17,885,432	407
	静岡県(浜松市以外)	2,882.00	1,715,740	595
	北海道	627,132.00	57,225,734	91
	岐阜	8.00	9,240	1,155
	中国	23,950.00	2,362,112	99
	米国	1,812.20	163,272	90
	その他	550.00	62,474	114
	---- 合計 ----		700,306.20	79,424,004
にんにく	青森	2,544.80	2,584,244	1,015
	中国	6,251.00	1,149,214	184
	---- 合計 ----		8,795.80	3,733,458
エシャレット	浜松市内	5,851.50	3,328,178	569
	静岡県(浜松市以外)	163.00	76,071	467
	オランダ	15.00	8,820	588
	その他	65.00	47,770	735

野菜

品名	産地	数量(kg)	金額(税込)	平均単価
----	合計	6,094.50	3,460,839	568
ゆりね	北海道	80.00	84,522	1,057
----	合計	80.00	84,522	1,057
その他土物類	浜松市内	1.00	210	210
	北海道	4.90	14,616	2,983
	愛知	0.30	1,574	5,247
----	合計	6.20	16,400	2,645
わさび	静岡県(浜松市以外)	51.50	366,238	7,111
	徳島	0.60	8,190	13,650
----	合計	52.10	374,428	7,187
しょうが	千葉	43.20	25,200	583
	高知	13,844.85	8,767,257	633
	熊本	1,664.20	1,059,677	637
	中国	3,160.00	818,282	259
----	合計	18,712.25	10,670,416	570
め類	浜松市内	84.00	100,800	1,200
	埼玉	1.08	6,236	5,774
	岐阜	23.80	18,100	761
	愛知	18.45	693,272	37,576
	広島	125.00	282,970	2,264
	福岡	4.54	30,274	6,668
----	合計	256.87	1,131,652	4,406
かいわれ	静岡県(浜松市以外)	6,359.67	2,958,576	465
	神奈川	304.40	159,808	525
	岐阜	1.00	2,100	2,100
	三重	1.00	2,100	2,100
	広島	1,083.00	418,730	387
	佐賀	0.50	1,102	2,204
	大分	0.40	966	2,415
----	合計	7,749.97	3,543,382	457
しそ	愛知	119.29	615,421	5,159
	広島	9.35	25,408	2,717

野菜

品名	産地	数量(kg)	金額(税込)	平均単価
---	合計	---	---	---
		128.64	640,829	4,982
おおば	愛知	3,741.20	13,166,052	3,519
---	合計	---	---	---
		3,741.20	13,166,052	3,519
みょうが	茨城	1.75	3,181	1,818
	栃木	4.35	11,570	2,660
	高知	218.00	714,931	3,280
---	合計	---	---	---
		224.10	729,682	3,256
その他香辛つま物	浜松市内	2,910.80	4,017,020	1,380
	静岡県(浜松市以外)	4,705.95	5,934,363	1,261
	北海道	13.14	58,800	4,475
	青森	6.00	15,750	2,625
	岩手	3.00	13,544	4,515
	宮城	1.00	714	714
	山形	32.20	60,999	1,894
	福島	7.10	25,462	3,586
	茨城	6.13	23,333	3,806
	群馬	1.00	1,050	1,050
	埼玉	27.10	92,973	3,431
	千葉	4.90	9,026	1,842
	東京	207.82	588,034	2,830
	新潟	2.00	5,250	2,625
	長野	1.74	27,780	15,966
	岐阜	21.50	220,945	10,277
	愛知	916.94	3,566,240	3,889
	三重	10.50	26,845	2,557
	滋賀	1.20	2,520	2,100
	大阪	373.00	393,540	1,055
	兵庫	0.80	4,408	5,510
	広島	306.70	349,323	1,139
	徳島	7.40	43,201	5,838
	高知	29.20	68,108	2,332
	福岡	1.60	5,544	3,465
	大分	6.56	11,760	1,793
	鹿児島	15.00	35,437	2,362
	沖縄	4.49	8,650	1,927
	オランダ	1.00	7,664	7,664
	タイ	117.14	137,177	1,171
	台湾	5.00	9,660	1,932
---	合計	---	---	---
		9,747.91	15,765,120	1,617
生しいたけ	浜松市内	7,330.21	7,607,122	1,038
	静岡県(浜松市以外)	7,484.95	8,696,724	1,162
	北海道	528.00	632,832	1,199

野菜

品名	産地	数量(kg)	金額(税込)	平均単価
生しいたけ	秋 田	91.40	139,984	1,532
	山 形	51.00	75,991	1,490
	東 京	2,970.00	3,578,398	1,205
	長 野	30.00	36,224	1,207
	岐 阜	1,028.00	1,296,320	1,261
	三 重	2,588.00	2,070,180	800
	滋 賀	1,131.00	1,073,190	949
	徳 島	60.00	69,300	1,155
	長 崎	57.00	70,242	1,232
	中 国	3,352.80	987,664	295
	その他	1,121.85	1,168,400	1,041
---- 合 計 ----		27,824.21	27,502,571	988
なめこ	静岡県(浜松市以外)	5,960.00	1,989,036	334
	福 島	10.30	11,421	1,109
	新 潟	560.00	205,590	367
	長 野	9,215.60	3,947,907	428
	その他	130.00	46,200	355
---- 合 計 ----		15,875.90	6,200,154	391
えのきだけ	長 野	89,536.30	34,354,682	384
---- 合 計 ----		89,536.30	34,354,682	384
しめじ	浜松市内	10,992.00	7,213,224	656
	静岡県(浜松市以外)	7,505.20	5,187,099	691
	新 潟	12,545.00	5,598,132	446
	富 山	932.40	494,004	530
	長 野	42,221.50	22,629,899	536
	三 重	1.60	5,040	3,150
	京 都	50.00	33,808	676
---- 合 計 ----		74,247.70	41,161,206	554
その他きのこ類	浜松市内	8,194.40	4,361,827	532
	静岡県(浜松市以外)	8,072.10	6,728,625	834
	千 葉	11.90	28,770	2,418
	新 潟	14,010.58	8,707,836	622
	長 野	18,230.74	7,996,235	439
	愛 知	1.00	2,200	2,200
	岡 山	334.04	563,655	1,687
---- 合 計 ----		48,854.76	28,389,148	581
わらび	栃 木	11.50	41,368	3,597
---- 合 計 ----		11.50	41,368	3,597

野菜

品名	産地	数量(kg)	金額(税込)	平均単価
その他山菜類	青 森	3.20	16,464	5,145
	秋 田	66.55	174,377	2,620
	山 形	138.45	697,183	5,036
	神奈川	2.00	15,750	7,875
	徳 島	1.00	3,150	3,150
	---- 合 計 ----		211.20	906,924
ゆず	浜松市内	801.01	182,297	228
	徳 島	230.00	433,962	1,887
	高 知	12.00	36,540	3,045
	大 分	12.00	15,120	1,260
	宮 崎	12.00	23,414	1,951
	---- 合 計 ----		1,067.01	691,333
ぎんなん	愛 知	2.00	2,688	1,344
	熊 本	50.00	115,500	2,310
	---- 合 計 ----		52.00	118,188
その他野菜	浜松市内	39.20	129,360	3,300
	静岡県(浜松市以外)	178.60	224,216	1,255
	千 葉	18.80	37,398	1,989
	神奈川	4.80	10,920	2,275
	新 潟	660.10	243,072	368
	岐 阜	120.00	29,400	245
	愛 知	14.00	6,296	450
	中 国	28.00	36,746	1,312
	---- 合 計 ----		1,063.50	717,408
野菜	合 計	5,942,601.84	1,283,463,134	216

果実

品名	産地	数量(kg)	金額(税込)	平均単価
早生温州みかん	浜松市内	98,494.75	12,904,910	131
	静岡県(浜松市以外)	6,779.00	815,424	120
	----- 合計 -----	105,273.75	13,720,334	130
普通温州みかん	浜松市内	608,495.60	145,357,534	239
	静岡県(浜松市以外)	134,193.80	32,199,546	240
	----- 合計 -----	742,689.40	177,557,080	239
ネーブルオレンジ	浜松市内	31,949.00	9,332,220	292
	静岡県(浜松市以外)	18,268.00	5,787,085	317
	----- 合計 -----	50,217.00	15,119,305	301
あまなつかん	浜松市内	1,880.00	83,156	44
	熊本	1,110.00	221,756	200
	----- 合計 -----	2,990.00	304,912	102
いよかん	浜松市内	39.00	8,190	210
	静岡県(浜松市以外)	420.00	110,250	263
	和歌山	860.00	214,094	249
	愛媛	37,050.00	8,974,760	242
	----- 合計 -----	38,369.00	9,307,294	243
はっさく	浜松市内	1,608.50	266,064	165
	岩手	158.40	28,644	181
	和歌山	40,354.70	8,503,618	211
	愛媛	780.00	143,008	183
	----- 合計 -----	42,901.60	8,941,334	208
ぶんたん	浜松市内	11.00	630	57
	高知	2,725.00	828,018	304
	熊本	420.00	131,248	312
	----- 合計 -----	3,156.00	959,896	304
ポンカン	浜松市内	13,942.00	3,600,021	258
	静岡県(浜松市以外)	82,356.00	24,259,780	295
	愛知	770.00	227,534	295
	熊本	1,565.00	352,168	225
	宮崎	1,525.00	331,274	217
	鹿児島	1,065.00	223,650	210

果実

品名	産地	数量(kg)	金額(税込)	平均単価	
----	合計	----	101,223.00	28,994,427	286
レモン	浜松市内	2,486.65	496,266	200	
	静岡県(浜松市以外)	660.00	221,229	335	
	三重	1,010.00	220,392	218	
	広島	600.00	143,850	240	
	メキシコ	765.00	538,636	704	
	米国	16,898.00	3,106,742	184	
	----	合計	----	22,419.65	4,727,115
バレンシアオレンジ	米国	28,713.00	5,268,778	183	
----	合計	----	28,713.00	5,268,778	183
グレープフルーツ	イスラエル	7,718.00	839,943	109	
	北朝鮮	136.00	21,840	161	
	米国	19,397.00	2,921,995	151	
	----	合計	----	27,251.00	3,783,778
きんかん	浜松市内	531.50	53,333	100	
	静岡県(浜松市以外)	18.00	1,512	84	
	高知	246.00	122,061	496	
	熊本	111.00	95,444	860	
	宮崎	763.50	622,220	815	
	鹿児島	1,020.00	845,558	829	
	----	合計	----	2,690.00	1,740,128
その他柑橘類	浜松市内	10,599.00	2,182,681	206	
	静岡県(浜松市以外)	2,248.00	1,032,144	459	
	愛知	522.00	365,080	699	
	和歌山	2,685.00	825,086	307	
	愛媛	846.00	1,010,830	1,195	
	熊本	7,600.00	3,644,958	480	
	宮崎	260.00	152,144	585	
	鹿児島	80.00	58,064	726	
	----	合計	----	24,840.00	9,270,987
ジョナゴールド	青森	31,685.00	9,810,132	310	
----	合計	----	31,685.00	9,810,132	310
紅玉	青森	360.00	175,874	489	

果実

品名	産地	数量(kg)	金額(税込)	平均単価
---	合計	---	---	---
		360.00	175,874	489
むつ	青森	2,650.00	1,071,306	404
---	合計	---	---	---
		2,650.00	1,071,306	404
世界一	青森	1,135.00	620,756	547
---	合計	---	---	---
		1,135.00	620,756	547
ふじ	青森	276,782.00	92,282,052	333
	秋田	9,890.00	2,724,850	276
	山形	1,882.00	448,138	238
	長野	11,680.00	2,067,866	177
---	合計	---	---	---
		300,234.00	97,522,906	325
王林	青森	47,265.00	14,740,816	312
---	合計	---	---	---
		47,265.00	14,740,816	312
その他りんご類	青森	1,866.00	525,418	282
	長野	370.00	270,374	731
---	合計	---	---	---
		2,236.00	795,792	356
西洋なし	山形	304.56	67,619	222
---	合計	---	---	---
		304.56	67,619	222
その他なし類	長野	645.00	185,220	287
	愛知	554.80	242,340	437
	大分	50.00	19,950	399
---	合計	---	---	---
		1,249.80	447,510	358
富有	岐阜	552.50	346,392	627
	奈良	2,227.50	758,414	340
	熊本	130.00	80,850	622
---	合計	---	---	---
		2,910.00	1,185,656	407
平核無	長野	9.00	12,600	1,400

果実

品名	産地	数量(kg)	金額(税込)	平均単価
----	合計	9.00	12,600	1,400
すもも	米 国	6.00	5,796	966
----	合計	6.00	5,796	966
その他ぶどう類	青 森	380.00	183,120	482
	米 国	3,964.20	1,013,876	256
----	合計	4,344.20	1,196,996	276
いちじく	静岡県(浜松市以外)	131.20	215,354	1,641
----	合計	131.20	215,354	1,641
章姫いちご	浜松市内	2,931.10	4,335,745	1,479
	静岡県(浜松市以外)	45,766.94	54,938,538	1,200
	愛 知	174.00	253,680	1,458
----	合計	48,872.04	59,527,963	1,218
紅ほっぺ	浜松市内	3,330.00	4,337,750	1,303
	静岡県(浜松市以外)	72,041.64	95,216,666	1,322
	愛 知	538.50	603,476	1,121
----	合計	75,910.14	100,157,892	1,319
その他いちご類	浜松市内	82.80	139,975	1,691
	静岡県(浜松市以外)	436.50	411,636	943
	愛 知	366.00	400,248	1,094
	奈 良	240.00	349,902	1,458
	徳 島	325.40	390,390	1,200
	福 岡	62.00	116,126	1,873
	熊 本	267.00	355,740	1,332
----	合計	1,779.70	2,164,017	1,216
アールスメロン	浜松市内	18,002.00	25,792,908	1,433
	静岡県(浜松市以外)	7,817.60	11,014,066	1,409
	高 知	334.00	314,474	942
	熊 本	792.00	692,362	874
----	合計	26,945.60	37,813,810	1,403
ハネジュウメロン	メキシコ	23,406.00	4,443,003	190

果実

品名	産地	数量(kg)	金額(税込)	平均単価	
----	合計	----	23,406.00	4,443,003	190
アンデスメロン	熊本	2,875.00	1,602,081	557	
----	合計	----	2,875.00	1,602,081	557
その他メロン類	茨城	40.00	44,100	1,103	
	高知	15.00	17,744	1,183	
	熊本	416.00	282,028	678	
----	合計	----	471.00	343,872	730
すいか	愛知	690.00	181,436	263	
	熊本	429.00	143,218	334	
----	合計	----	1,119.00	324,654	290
バナナ	エクアドル	1,469.00	291,839	199	
	比国	372,484.00	46,717,238	125	
----	合計	----	373,953.00	47,009,077	126
パイナップル	比国	51,185.00	8,378,439	164	
	米国	310.00	66,120	213	
----	合計	----	51,495.00	8,444,559	164
キウイフルーツ	浜松市内	7,446.20	2,345,222	315	
	静岡県(浜松市以外)	9,291.36	3,016,638	325	
	山梨	22,677.12	8,269,103	365	
	愛媛	4,406.56	1,972,398	448	
	NZ	6,014.50	1,520,571	253	
----	合計	----	49,835.74	17,123,932	344
パパイヤ	宮崎	32.00	25,252	789	
	比国	1,115.00	306,906	275	
----	合計	----	1,147.00	332,158	290
アボガド	メキシコ	9,215.00	3,093,775	336	
	NZ	125.00	46,744	374	
----	合計	----	9,340.00	3,140,519	336

果実

品名	産地	数量(kg)	金額(税込)	平均単価
その他熱帯性果実	浜松市内	298.19	246,073	825
	栃 木	3.00	2,520	840
	豪 州	38.00	43,468	1,144
	カ ナダ	4.00	6,300	1,575
	メキシコ	8.70	10,496	1,206
	比 国	159.00	68,772	433
	タ イ	100.00	58,274	583
	米 国	30.60	30,240	988
	その他	885.00	537,484	607
---- 合 計 ----		1,526.49	1,003,627	657
その他の果実	浜松市内	4.00	5,040	1,260
	熊 本	93.00	92,400	994
	中 国	1.00	682	682
	米 国	571.20	770,551	1,349
	その他	696.00	482,642	693
	---- 合 計 ----		1,365.20	1,351,315
果実	合 計	2,257,294.07	692,346,960	307

その他

品名	産地	数量(kg)	金額(税込)	平均単価
切りぼし大根	浜松市内	2,947.75	1,963,796	666
	静岡県(浜松市以外)	277.95	377,994	1,360
	北海道	141.60	284,913	2,012
	宮 崎	220.10	342,029	1,554
	---- 合 計 ----	3,587.40	2,968,732	828
その他乾燥野菜	浜松市内	293.74	588,522	2,004
	静岡県(浜松市以外)	1,471.45	1,750,949	1,190
	茨 城	58.50	94,498	1,615
	岐 阜	74.25	96,673	1,302
	愛 知	26.20	37,004	1,412
	高 知	22.50	47,250	2,100
	宮 崎	0.90	5,196	5,773
	中 国	10,303.80	3,462,038	336
	---- 合 計 ----	12,251.34	6,082,130	496
野菜びん缶詰	茨 城	12.00	4,094	341
	長 野	29.10	16,638	572
	中 国	103.50	43,681	422
	---- 合 計 ----	144.60	64,413	445
野菜水煮	静岡県(浜松市以外)	6.40	3,150	492
	千 葉	42.00	18,144	432
	愛 媛	19.00	13,648	718
	福 岡	37.40	78,120	2,089
	中 国	6,292.60	1,366,064	217
	---- 合 計 ----	6,397.40	1,479,126	231
豆もやし	浜松市内	45,489.25	4,030,022	89
	静岡県(浜松市以外)	3,190.10	371,380	116
	福 島	310.00	41,578	134
	新 潟	4,490.00	565,808	126
	岐 阜	65,813.00	8,790,885	134
	愛 知	4.00	630	158
	---- 合 計 ----	119,296.35	13,800,303	116
その他加工野菜	静岡県(浜松市以外)	154.00	44,982	292
	北海道	210.00	95,440	454
	群 馬	48.00	12,180	254
	岐 阜	20.00	4,200	210
	愛 知	3,512.50	755,241	215
	カ ナダ	8.00	15,372	1,922
	中 国	63,655.50	3,965,208	62

その他

品名	産地	数量(kg)	金額(税込)	平均単価
その他加工野菜	タイ	20.00	6,698	335
	米 国	5.00	9,607	1,921
	その他	20.00	9,450	473
	---- 合 計 ----	67,653.00	4,918,378	73
つけもの	浜松市内	6,084.00	1,430,294	235
	静岡県(浜松市以外)	20.00	7,980	399
	福 島	26.00	17,110	658
	愛 知	97.00	78,330	808
	宮 崎	1,401.00	900,768	643
	鹿児島	579.00	336,001	580
	中 国	40.00	8,630	216
	---- 合 計 ----	8,247.00	2,779,113	337
ほし柿	中 国	2,305.00	1,133,150	492
	---- 合 計 ----	2,305.00	1,133,150	492
その他乾燥果実	静岡県(浜松市以外)	28.00	47,880	1,710
	宮 城	19.20	40,656	2,118
	富 山	100.00	153,824	1,538
	山 梨	270.20	392,645	1,453
	長 野	9,177.50	17,808,229	1,940
	和歌山	10.80	35,908	3,325
	愛 媛	13.80	25,452	1,844
	中 国	21.00	14,174	675
	比 国	25.92	31,060	1,198
	米 国	1.00	682	682
	---- 合 計 ----	9,667.42	18,550,510	1,919
果実びん缶詰	比 国	311.28	73,080	235
	タイ	65.28	22,176	340
	---- 合 計 ----	376.56	95,256	253
果実ジュース	青 森	1,566.90	371,562	237
	秋 田	24.00	10,080	420
	長 野	4.80	2,310	481
	---- 合 計 ----	1,595.70	383,952	241
その他加工果実	静岡県(浜松市以外)	40.00	42,630	1,066
	愛 知	2.88	1,144	397
	愛 媛	81.03	62,158	767
	長 崎	1,226.70	513,231	418

その他

品名	産地	数量(kg)	金額(税込)	平均単価
その他加工果実	中 国	178.00	172,130	967
	比 国	3,260.00	751,374	230
	米 国	185.80	143,022	770
	その他	314.20	121,378	386
	---- 合 計 ----	5,288.61	1,807,067	342
その他の食品	浜松市内	1,096.35	1,021,116	931
	静岡県(浜松市以外)	4,445.46	489,425	110
	北海道	72.60	52,290	720
	茨 城	60.00	94,500	1,575
	埼 玉	160.54	70,364	438
	千 葉	64.80	52,191	805
	岐 阜	43.20	18,836	436
	愛 知	1,282.30	360,252	281
	愛 媛	9.30	7,350	790
	福 岡	0.10	1,312	13,120
	長 崎	3,225.84	1,013,540	314
	中 国	6,293.86	2,298,800	365
	比 国	1.00	682	682
	その他	110.00	27,824	253
	---- 合 計 ----	16,865.35	5,508,482	327
その他	浜松市内	3,750.46	1,115,250	297
	静岡県(浜松市以外)	1,034.66	667,043	645
	北海道	3,090.00	961,792	311
	青 森	0.50	734	1,468
	愛 知	1,631.20	348,281	214
	広 島	8.25	12,704	1,540
	鹿児島	32.00	10,920	341
	N Z	884.30	92,002	104
	その他	602.50	228,499	379
---- 合 計 ----	11,033.87	3,437,225	312	
その他	合 計	264,709.60	63,007,837	238
総 合 計		8,464,605.51	2,038,817,931	241