

市場月報

平成
24 1

○ 水産物部

- 1 種別取扱高 本月の概要
- 2 種別日別取扱高
- 3 委託・買付別種別取扱高
- 4 県内・県外別種別取扱高
- 5 都道府県別種別取扱高
- 6 品目別取扱数量順位表
- 7 品目別取扱金額順位表
- 8~ 品目産地別取扱高

浜松市中央卸売市場

1 種別取扱高

数量=kg
金額=円(税込)

種別	本月取扱高				一日平均取扱高	
	数量		金額	平均単価	数量	金額
生鮮魚	992,314.85	44.7 %	684,650,257	39.2 %	690	49,615.74
冷凍魚	555,660.21	25.0 %	534,175,785	30.5 %	961	27,783.01
塩加品	669,512.92	30.3 %	527,559,060	30.3 %	788	33,475.64
合計	2,217,487.98	100 %	1,746,385,102	100 %	788	110,874.39

種別	前月取扱高及び対比			
	数量		金額	
生鮮魚	1,294,824.84	76.6 %	1,065,124,324	64.3 %
冷凍魚	1,331,095.04	41.7 %	1,885,341,964	28.3 %
塩加品	1,055,599.58	63.4 %	1,182,360,618	44.6 %
合計	3,681,519.46	60.2 %	4,132,826,906	42.3 %

種別	前年同期取扱高及び対比			
	数量		金額	
生鮮魚	1,025,766.48	96.7 %	714,768,904	95.8 %
冷凍魚	691,037.83	80.4 %	656,994,433	81.3 %
塩加品	825,202.49	81.1 %	609,715,575	86.5 %
合計	2,542,006.80	87.2 %	1,981,478,912	88.1 %

本月の概要

- 1 開市日数 20 日
- 2 最高入荷日 1月5日 173,328.43 kg 4 最高売上日 1月5日 155,778,515 円
- 3 最低入荷日 1月31日 83,260.88 kg 5 最低売上日 1月11日 61,195,255 円

編集方法

この市場月報は、浜松市中央卸売市場において、当該月中に取引された生鮮食料品(青果部・水産物部)に関し、卸売業者が浜松市中央卸売市場業務条例等の定めるところにより提出した各種報告書に基づいて作成しました。

- 単位 kg・円(税込)にて表示してあります。
- 平均単価 有効桁において、単純平均値を用いています。
- 産地 原則として、当該出荷者の属する都道府県別(属人主義)による産地表示です。
- 端数処理 単位未満の数値を処理してあるため、合計と一致しない場合があります。
- お問い合わせ 浜松市中央卸売市場 053-427-7406

2 種別日別取扱高

数量=kg
金額=円(税込)

		生鮮魚		冷凍魚		塩加品	
日	曜日	数量	金額	数量	金額	数量	金額
1月1日	日						
1月2日	月						
1月3日	火						
1月4日	水						
1月5日	木	64,336.46	57,644,337	48,547.85	49,131,409	60,444.12	49,002,769
1月6日	金	40,375.07	32,191,197	31,324.69	32,281,592	31,494.01	27,325,295
1月7日	土	66,623.21	52,014,878	46,600.94	39,608,857	44,739.53	34,598,870
1月8日	日						
1月9日	月						
1月10日	火	54,790.88	34,244,126	25,380.72	29,064,430	39,921.84	33,126,711
1月11日	水	39,550.14	23,954,031	20,328.28	18,057,533	23,867.32	19,183,691
1月12日	木	37,795.00	25,795,935	28,330.80	29,040,024	29,153.48	22,324,318
1月13日	金	46,641.02	30,291,366	25,019.04	23,021,601	22,902.68	18,044,273
1月14日	土	61,103.45	41,197,151	25,314.50	24,427,603	32,562.61	24,431,758
1月15日	日						
1月16日	月	53,553.60	34,933,473	24,742.16	20,964,525	34,950.34	26,159,804
1月17日	火	60,526.36	37,873,584	36,493.20	31,236,762	35,707.89	28,316,668
1月18日	水						
1月19日	木	49,144.58	32,300,353	25,892.65	24,970,427	33,661.81	28,274,484
1月20日	金	42,836.20	29,601,555	21,857.50	21,784,121	25,190.61	21,640,968
1月21日	土	50,428.93	36,618,029	22,396.57	21,984,422	34,309.57	30,984,780
1月22日	日						
1月23日	月	39,975.67	26,765,935	21,729.97	19,296,722	32,107.11	21,471,222
1月24日	火	50,109.91	34,538,674	25,744.93	22,648,329	40,566.21	26,748,227
1月25日	水						
1月26日	木	43,103.03	31,032,978	29,046.49	26,538,967	34,399.11	27,275,062
1月27日	金	44,472.03	30,192,506	24,302.39	25,291,052	25,623.54	18,864,991
1月28日	土	59,148.01	39,850,811	30,804.39	36,604,212	35,566.85	28,424,862
1月29日	日						
1月30日	月	47,360.46	28,019,785	20,584.86	18,435,681	30,742.53	23,325,074
1月31日	火	40,440.84	25,589,553	21,218.28	19,787,516	21,601.76	18,035,233

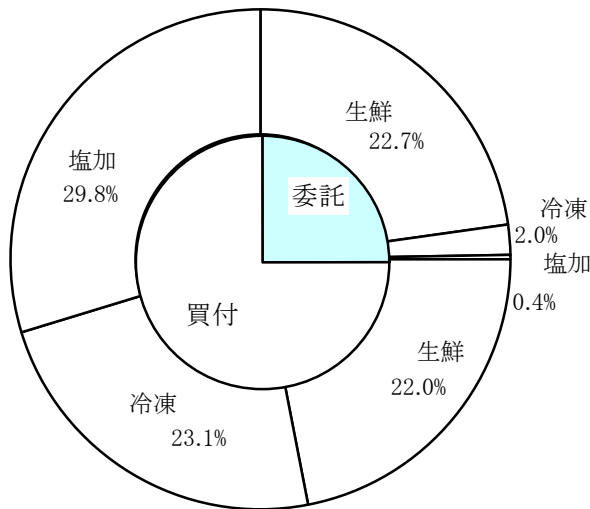
3 委託・買付別種別取扱高

数量=kg
金額=円(税込)

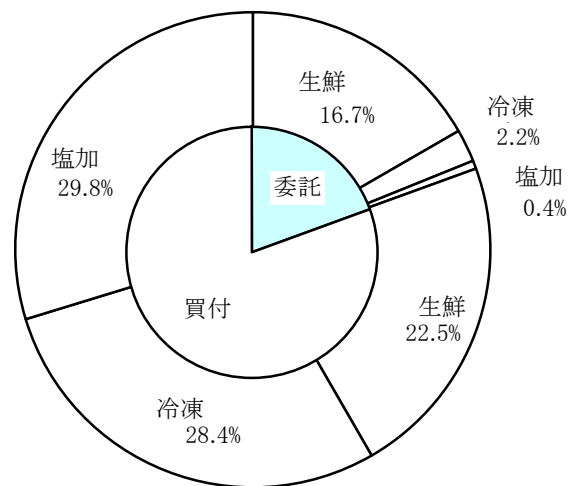
種別	項目	委託	%	買付	%	合計	%
生鮮魚	数量	504,151.21	50.8	488,163.64	49.2	992,314.85	100
	金額	292,434,124	42.7	392,216,133	57.3	684,650,257	100
冷凍魚	数量	43,263.30	7.7	512,396.91	92.3	555,660.21	100
	金額	38,170,571	7.1	496,005,214	92.9	534,175,785	100
塩加品	数量	8,431.70	1.2	661,081.22	98.8	669,512.92	100
	金額	6,792,176	1.2	520,766,884	98.8	527,559,060	100
合計	数量	555,846.21	25.0	1,661,641.77	75.0	2,217,487.98	100
	金額	337,396,871	19.3	1,408,988,231	80.7	1,746,385,102	100

委託・買付取扱高比率グラフ

数量



金額



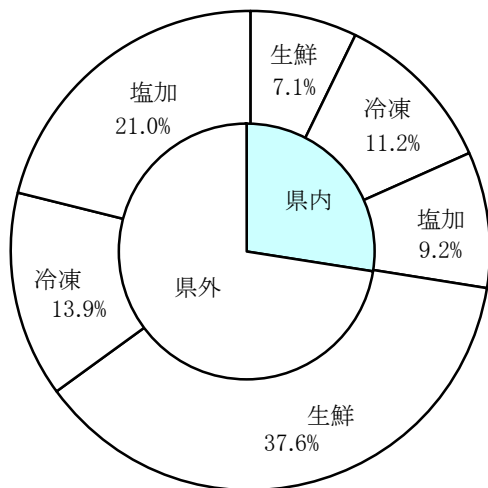
4 県内・県外別種別取扱高

数量=kg
金額=円(税込)

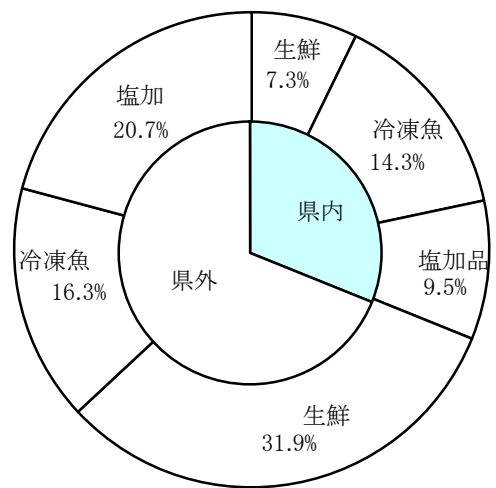
種別	項目	県内	%	県外	%	合計	%
生鮮魚	数量	158,414.94	15.9	833,899.91	84.1	992,314.85	100
	金額	127,315,970	18.5	557,334,287	81.5	684,650,257	100
冷凍魚	数量	247,317.68	44.5	308,342.53	55.5	555,660.21	100
	金額	250,206,848	46.8	283,968,937	53.2	534,175,785	100
塩加品	数量	204,326.13	30.5	465,186.79	69.5	669,512.92	100
	金額	165,208,559	31.3	362,350,501	68.7	527,559,060	100
合計	数量	610,058.75	27.5	1,607,429.23	72.5	2,217,487.98	100
	金額	542,731,377	31.0	1,203,653,725	69.0	1,746,385,102	100

県内・県外取扱高比率グラフ

数量



金額



6 品目別取扱数量順位表

数量=kg

生 鮮 魚				冷 凍 魚			
順位	品 目	数 量	%	順位	品 目	数 量	%
1	さば	125,999.10	12.6	1	めばち	159,692.16	28.7
2	ぶり	112,659.76	11.3	2	その他えび	46,166.35	8.3
3	びんなが	54,081.30	5.4	3	さば	26,242.72	4.7
4	たら	52,941.50	5.3	4	かつお	20,755.20	3.7
5	めばち	52,502.90	5.2	5	ずわいがに	19,958.20	3.5
6	あじ	43,366.37	4.3	6	その他まぐろ	19,717.08	3.5
7	かき	41,320.60	4.1	7	その他いか	17,363.84	3.1
8	あさり	37,354.15	3.7	8	ブラックタイガー	16,589.75	2.9
9	まだい	32,573.99	3.2	9	いんどまぐろ	15,669.80	2.8
10	するめいか	29,547.10	2.9	10	その他かれい	14,316.03	2.5
11	さんま	27,153.00	2.7	11	ほっけ	13,643.80	2.4
12	たちうお	27,055.90	2.7	12	びんなが	13,598.00	2.4
13	かんぱち	25,441.20	2.5	13	するめいか	13,368.20	2.4
14	いなだ	22,240.70	2.2	14	あさり	13,110.50	2.3
15	その他さけ	19,133.78	1.9	15	ぎんざけ	12,002.30	2.1
16	その他かれい	16,279.24	1.6	16	ほたてがい	10,942.00	1.9
17	かたくちいわし	16,088.00	1.6	17	きわだ	8,680.40	1.5
18	その他魚類	15,647.15	1.5	18	その他魚類	8,274.78	1.4
19	かつお	13,616.80	1.3	19	さわら	7,961.85	1.4
20	やりいか	13,286.94	1.3	20	ます	6,660.70	1.1
そ の 他		214,025.37	22.7	そ の 他		90,946.55	17.4
合 計		992,314.85	100.0	合 計		555,660.21	100.0

7 品目別取扱金額順位表

単位＝円(税込)

生 鮮 魚				冷 凍 魚			
順位	品 目	金 額	%	順位	品 目	金 額	%
1	ぶり	75,956,428	11.0	1	めばち	152,194,631	28.4
2	かき	64,879,011	9.4	2	その他えび	58,158,284	10.8
3	めばち	53,871,100	7.8	3	ずわいがに	36,501,069	6.8
4	さば	32,252,041	4.7	4	その他まぐろ	27,570,448	5.1
5	まだい	31,678,273	4.6	5	いんどまぐろ	23,766,172	4.4
6	かんぱち	30,986,176	4.5	6	かつお	18,610,952	3.4
7	あさり	20,011,314	2.9	7	うなぎ	16,146,272	3.0
8	たら	19,270,414	2.8	8	ブラックタイガー	15,044,434	2.8
9	あじ	18,684,894	2.7	9	さば	13,211,258	2.4
10	びんなが	18,650,696	2.7	10	ほたてがい	13,143,229	2.4
11	その他さけ	16,651,410	2.4	11	その他いか	10,573,725	1.9
12	するめいか	14,787,779	2.1	12	きわだ	10,535,853	1.9
13	たちうお	14,700,315	2.1	13	ぎんだら	9,122,036	1.7
14	ほんまぐろ	12,931,363	1.8	14	その他かれい	8,974,107	1.6
15	その他まぐろ	12,419,776	1.8	15	びんなが	8,833,867	1.6
16	かつお	11,097,683	1.6	16	ぎんざけ	7,746,180	1.4
17	ひらめ	10,621,051	1.5	17	するめいか	7,351,770	1.3
18	その他かれい	10,216,751	1.4	18	あまえび	6,924,574	1.2
19	きんめだい	9,585,923	1.4	19	ほんまぐろ	6,474,845	1.2
20	さわら	9,254,935	1.3	20	その他魚類	6,153,125	1.1
そ の 他		196,142,924	29.5	そ の 他		77,138,954	15.6
合 計		684,650,257	100.0	合 計		534,175,785	100.0

8 品目別産地別取扱高

生鮮

品名	産地	数量(kg)	金額(税込)	平均単価
ほんまぐろ	静 岡	752.90	1,193,749	1,586
	千 葉	1,763.90	1,958,521	1,110
	東 京	774.90	1,208,302	1,559
	新 潟	109.70	184,930	1,686
	富 山	158.10	299,651	1,895
	石 川	91.00	130,850	1,438
	福 井	135.90	214,218	1,576
	愛 知	34.70	133,558	3,849
	京 都	42.20	70,502	1,671
	山 口	119.40	134,604	1,127
	福 岡	1,586.90	1,916,298	1,208
	佐 賀	1,402.10	5,025,706	3,584
	長 崎	329.30	303,122	921
	熊 本	14.90	14,080	945
	宮 崎	41.30	52,038	1,260
鹿児島	119.70	91,234	762	
- - - 合 計 - - -		7,476.90	12,931,363	1,730
きわだ	静 岡	528.00	254,886	483
	千 葉	1,440.80	861,094	598
	大 阪	24.70	12,967	525
	和歌山	38.20	20,054	525
	鹿児島	60.60	38,178	630
	沖 縄	28.40	14,910	525
- - - 合 計 - - -		2,120.70	1,202,089	567
めばち	静 岡	1,837.80	1,696,241	923
	宮 城	1,081.40	1,032,649	955
	千 葉	8,182.30	9,937,536	1,215
	東 京	5,570.30	5,071,461	910
	石 川	4.60	3,864	840
	愛 知	320.00	306,914	959
	三 重	4,827.10	3,824,694	792
	大 阪	2,062.20	2,123,634	1,030
	和歌山	10,667.60	14,820,974	1,389
	宮 崎	1,413.10	1,585,261	1,122
	沖 縄	16,536.50	13,467,872	814
- - - 合 計 - - -		52,502.90	53,871,100	1,026
びんなが	宮 城	406.80	230,878	568
	千 葉	3,553.40	1,881,162	529
	東 京	15.00	27,309	1,821
	三 重	2,201.90	1,170,180	531

生鮮

品名	産地	数量(kg)	金額(税込)	平均単価
びんなが	和歌山	40,022.90	12,943,660	323
	宮崎	7,307.30	2,126,293	291
	鹿児島	574.00	271,214	472
	- - - 合計 - - -	54,081.30	18,650,696	345
その他まぐろ	静岡	608.40	972,520	1,598
	群馬	22.00	50,708	2,305
	東京	2,731.50	10,050,274	3,679
	愛知	708.90	1,096,408	1,547
	和歌山	25.50	58,904	2,310
	長崎	107.70	190,962	1,773
- - - 合計 - - -	4,204.00	12,419,776	2,954	
かつお	静岡	2,342.70	1,628,730	695
	千葉	2,467.70	1,699,397	689
	石川	205.00	47,350	231
	三重	1,880.60	2,470,392	1,314
	和歌山	4,917.00	3,921,251	797
	宮崎	67.60	63,882	945
	鹿児島	1,736.20	1,266,681	730
	- - - 合計 - - -	13,616.80	11,097,683	815
しろさけ	静岡	15.60	20,580	1,319
	青森	55.70	45,422	815
	東京	50.00	35,700	714
	- - - 合計 - - -	121.30	101,702	838
ぎんざけ	宮城	2,669.00	2,111,019	791
- - - 合計 - - -	2,669.00	2,111,019	791	
その他さけ	静岡	1,690.20	2,066,887	1,223
	宮城	932.80	883,879	948
	東京	13,112.44	10,008,702	763
	福井	805.00	806,384	1,002
	愛知	488.20	320,868	657
	三重	503.44	510,760	1,015
	京都	792.20	1,425,198	1,799
	大阪	76.10	111,788	1,469
	兵庫	733.40	516,944	705
	- - - 合計 - - -	19,133.78	16,651,410	870
ます	青森	11.90	23,829	2,002
- - - 合計 - - -	11.90	23,829	2,002	

生鮮

品名	産地	数量(kg)	金額(税込)	平均単価
その他ます	宮 城	2,255.00	1,734,850	769
	東 京	6.00	4,830	805
- - - 合計	- - -	2,261.00	1,739,680	769
まいわし	静 岡	496.00	205,800	415
	宮 城	2,116.00	458,804	217
	千 葉	632.00	186,164	295
	三 重	58.00	14,541	251
	鳥 取	80.00	29,294	366
	高 知	320.00	126,000	394
- - - 合計	- - -	3,702.00	1,020,603	276
うるめいわし	静 岡	618.70	184,037	297
	神奈川	490.00	87,066	178
	三 重	856.00	208,110	243
	鳥 取	1,132.00	314,642	278
	島 根	472.00	100,694	213
	山 口	86.40	89,586	1,037
	大 分	7.50	11,812	1,575
- - - 合計	- - -	3,662.60	995,947	272
かたくちいわし	静 岡	3,737.00	574,965	154
	千 葉	3,930.00	752,008	191
	三 重	8,421.00	1,342,647	159
- - - 合計	- - -	16,088.00	2,669,620	166
その他いわし	静 岡	268.00	77,280	288
	宮 城	2,916.00	710,426	244
	福 島	213.00	31,500	148
	千 葉	200.00	42,000	210
	神奈川	1,140.00	247,852	217
	鳥 取	4.00	1,680	420
	高 知	1,200.00	307,860	257
- - - 合計	- - -	5,941.00	1,418,598	239
しらす	静 岡	48.73	152,006	3,119
- - - 合計	- - -	48.73	152,006	3,119
このしろ	静 岡	905.80	133,038	147
	千 葉	171.00	35,910	210
	三 重	60.00	7,874	131
	兵 庫	500.00	95,760	192
	山 口	20.00	4,200	210

生鮮

品名	産地	数量(kg)	金額(税込)	平均単価
このしろ	佐賀	210.00	200,864	956
- - - 合計	- - -	1,866.80	477,646	256
にしん	北海道	179.28	88,514	494
	東京	77.00	15,876	206
- - - 合計	- - -	256.28	104,390	407
その他にしん・いわし	熊本	68.00	268,685	3,951
- - - 合計	- - -	68.00	268,685	3,951
あじ	静岡	5,769.92	2,791,343	484
	茨城	796.60	146,126	183
	千葉	2,356.00	537,054	228
	東京	500.00	139,124	278
	富山	1,286.50	1,129,010	878
	石川	672.00	261,404	389
	福井	104.00	54,704	526
	愛知	51.00	3,307	65
	三重	2,276.00	646,583	284
	京都	1,262.00	466,132	369
	兵庫	178.50	33,587	188
	和歌山	214.90	41,797	194
	鳥取	948.00	284,234	300
	島根	18,913.00	8,371,858	443
	広島	200.00	73,080	365
	山口	252.00	128,310	509
	愛媛	128.60	186,948	1,454
	福岡	6,555.00	2,767,295	422
	佐賀	61.00	138,348	2,268
	長崎	559.10	178,584	319
	熊本	27.00	6,614	245
	宮崎	255.25	299,452	1,173
- - - 合計	- - -	43,366.37	18,684,894	431
おあかむろ	静岡	380.00	111,026	292
	三重	3.00	630	210
	高知	500.00	91,664	183
	鹿児島	750.00	161,154	215
- - - 合計	- - -	1,633.00	364,474	223
その他あじ	静岡	499.60	530,991	1,063
	千葉	935.50	332,376	355
	東京	11.90	16,868	1,417
	愛知	29.50	51,260	1,738
	三重	628.00	381,371	607
	島根	400.00	149,310	373

生鮮

品名	産地	数量(kg)	金額(税込)	平均単価
その他あじ	山口	716.00	169,782	237
	愛媛	202.70	313,599	1,547
	- - - 合計 - - -	3,423.20	1,945,557	568
さば	静岡	42,565.10	11,054,183	260
	福島	860.00	261,030	304
	茨城	685.00	249,900	365
	千葉	17,796.30	4,948,954	278
	東京	732.90	218,484	298
	神奈川	755.00	142,537	189
	富山	3,073.60	1,148,821	374
	石川	800.00	879,582	1,099
	三重	51,893.10	11,276,146	217
	和歌山	38.00	29,922	787
	鳥取	1,735.00	527,518	304
	山口	83.00	12,074	145
	愛媛	11.80	24,780	2,100
	福岡	670.30	694,180	1,036
	鹿児島	4,300.00	783,930	182
- - - 合計 - - -	125,999.10	32,252,041	256	
ぶり	静岡	2,089.65	2,038,947	976
	千葉	259.70	161,649	622
	東京	7,041.70	4,435,529	630
	新潟	1,217.40	387,576	318
	富山	78.80	139,692	1,773
	石川	1,039.80	415,620	400
	福井	317.90	255,302	803
	愛知	15.30	15,261	997
	三重	3,618.30	3,477,878	961
	京都	1,648.50	1,291,183	783
	鳥取	55.20	86,940	1,575
	島根	1,414.90	1,169,920	827
	広島	205.90	151,336	735
	山口	481.70	179,648	373
	香川	9.00	10,394	1,155
	愛媛	90,399.41	60,045,728	664
	高知	127.00	74,024	583
	福岡	2,281.70	1,310,445	574
	長崎	357.90	309,356	864
- - - 合計 - - -	112,659.76	75,956,428	674	
いなだ	静岡	59.60	18,135	304
	千葉	14,790.00	3,271,697	221
	東京	1,832.00	371,804	203
	石川	3,390.00	828,974	245
	福井	525.00	241,500	460
	三重	219.10	80,519	367
	京都	1,425.00	435,580	306

生鮮

品名	産地	数量(kg)	金額(税込)	平均単価
- - - 合計	- - -	22,240.70	5,248,209	236
はまち	静 岡	23.30	21,044	903
	石 川	1,070.30	440,228	411
	愛 知	234.60	197,064	840
	島 根	268.60	112,812	420
	愛 媛	22.70	21,451	945
	- - - 合計	- - -	1,619.50	792,599
かんぱち	静 岡	5,804.50	9,139,997	1,575
	東 京	375.00	521,531	1,391
	神奈川	396.20	463,700	1,170
	愛 知	319.10	478,631	1,500
	三 重	10,737.00	11,853,572	1,104
	愛 媛	7,727.80	8,450,679	1,094
	長 崎	28.30	35,962	1,271
	宮 崎	35.00	29,400	840
	鹿児島	18.30	12,704	694
- - - 合計	- - -	25,441.20	30,986,176	1,218
ひらまさ	山 口	44.60	29,484	661
	長 崎	794.80	900,536	1,133
- - - 合計	- - -	839.40	930,020	1,108
ひらめ	静 岡	2,764.40	5,519,544	1,997
	青 森	12.60	10,798	857
	宮 城	95.90	84,713	883
	秋 田	25.90	56,148	2,168
	茨 城	1,592.60	733,098	460
	千 葉	562.70	475,256	845
	石 川	6.70	7,034	1,050
	愛 知	663.30	1,146,518	1,729
	三 重	757.40	1,042,173	1,376
	島 根	10.90	32,891	3,018
	愛 媛	1,003.60	1,512,878	1,507
- - - 合計	- - -	7,496.00	10,621,051	1,417
まがれい	北海道	3.00	944	315
- - - 合計	- - -	3.00	944	315
まこがれい	静 岡	5.20	5,090	979
	青 森	248.80	116,085	467
	宮 城	198.20	96,799	488
	茨 城	113.50	45,924	405
	千 葉	187.50	125,494	669

生鮮

品名	産地	数量(kg)	金額(税込)	平均単価
まこがれい	石川	5.80	4,262	735
	愛知	0.70	955	1,364
- - -	合計 - - -	759.70	394,609	519
その他かれい	静岡	73.84	117,362	1,589
	北海道	3,355.00	1,719,991	513
	青森	431.40	246,838	572
	宮城	5,858.20	3,954,233	675
	秋田	24.00	24,570	1,024
	山形	379.80	221,570	583
	茨城	673.10	322,595	479
	栃木	480.00	202,650	422
	千葉	14.00	6,384	456
	東京	3,410.00	1,849,876	542
	神奈川	875.00	935,130	1,069
	石川	256.60	209,978	818
	愛知	164.30	199,144	1,212
鳥取	284.00	206,430	727	
- - -	合計 - - -	16,279.24	10,216,751	628
したびらめ	静岡	12.70	10,078	794
	愛知	1.50	944	629
	兵庫	163.20	89,695	550
- - -	合計 - - -	177.40	100,717	568
たら	静岡	80.00	115,828	1,448
	北海道	8,018.60	5,692,559	710
	青森	1,316.60	1,023,036	777
	宮城	39,893.70	10,049,099	252
	茨城	287.50	76,472	266
	千葉	36.00	37,800	1,050
	東京	1,266.90	839,352	663
	石川	172.20	67,174	390
	愛知	1,870.00	1,369,094	732
- - -	合計 - - -	52,941.50	19,270,414	364
すけそうたら	北海道	1,790.00	403,302	225
	青森	10.00	4,200	420
	宮城	52.80	10,248	194
	東京	3,492.00	865,660	248
	愛知	212.00	77,700	367
- - -	合計 - - -	5,556.80	1,361,110	245
ぎんだら	静岡	60.00	107,096	1,785
- - -	合計 - - -	60.00	107,096	1,785

生鮮

品名	産地	数量(kg)	金額(税込)	平均単価
ぐち	宮 城	5.00	3,674	735
	茨 城	166.70	54,298	326
	千 葉	48.00	17,640	368
	愛 知	56.50	19,843	351
	兵 庫	1,728.00	778,239	450
	和歌山	2,268.30	1,061,875	468
- - - 合計	- - -	4,272.50	1,935,569	453
にべ	愛 知	4.10	1,291	315
	三 重	140.60	67,446	480
	高 知	14.10	5,922	420
- - - 合計	- - -	158.80	74,659	470
はも	北海道	5.00	524	105
	和歌山	90.00	97,640	1,085
- - - 合計	- - -	95.00	98,164	1,033
まだい	静 岡	6,879.35	8,881,925	1,291
	青 森	88.00	28,770	327
	宮 城	24.00	49,350	2,056
	茨 城	61.00	32,760	537
	千 葉	23.40	10,584	452
	東 京	766.30	599,211	782
	神奈川	582.40	482,309	828
	石 川	123.70	96,951	784
	福 井	31.40	181,334	5,775
	愛 知	3,331.20	3,376,774	1,014
	三 重	7,143.00	6,982,968	978
	京 都	7.00	3,674	525
	兵 庫	52.70	58,545	1,111
	和歌山	111.10	75,587	680
	鳥 取	42.60	36,801	864
	山 口	54.60	80,450	1,473
	香 川	40.90	25,766	630
	愛 媛	12,905.10	10,352,495	802
	高 知	71.50	69,244	968
	福 岡	69.10	114,985	1,664
長 崎	78.60	40,686	518	
熊 本	87.04	97,104	1,116	
- - - 合計	- - -	32,573.99	31,678,273	973
れんこだい	静 岡	14.40	14,784	1,027
	石 川	85.10	76,259	896
	愛 知	53.10	51,134	963
	山 口	514.80	400,214	777
	高 知	73.10	64,111	877

生鮮

品名	産地	数量(kg)	金額(税込)	平均単価
れんこだい	長崎	557.00	333,572	599
	宮崎	10.10	13,256	1,312
	鹿児島	10.50	6,142	585
	- - - 合計 - - -	1,318.10	959,472	728
その他たい	静岡	210.40	299,882	1,425
	千葉	121.10	102,730	848
	愛知	176.60	218,332	1,236
	兵庫	305.60	172,348	564
	長崎	6.10	1,921	315
	- - - 合計 - - -	819.80	795,213	970
さわら	静岡	2,827.00	2,829,283	1,001
	千葉	293.50	368,836	1,257
	石川	38.90	34,438	885
	福井	788.10	990,109	1,256
	京都	702.50	835,571	1,189
	和歌山	20.80	29,904	1,438
	鳥取	151.30	166,502	1,100
	島根	153.30	160,964	1,050
	山口	1,400.70	1,572,889	1,123
	福岡	3,712.80	2,087,558	562
	長崎	144.00	65,730	456
	熊本	47.30	23,839	504
	宮崎	69.70	89,312	1,281
	- - - 合計 - - -	10,349.90	9,254,935	894
かさご	静岡	107.30	184,022	1,715
	北海道	54.00	224,278	4,153
	青森	227.30	760,507	3,346
	宮城	40.00	4,200	105
	東京	78.36	125,216	1,598
	愛知	604.20	938,993	1,554
	三重	3.40	4,640	1,365
	福岡	65.00	63,261	973
	長崎	425.00	361,146	850
	熊本	11.50	8,244	717
	- - - 合計 - - -	1,616.06	2,674,507	1,655
めぬけ	静岡	39.00	94,184	2,415
	宮城	1,532.00	1,120,766	732
	東京	690.00	454,016	658
	神奈川	809.60	763,089	943
	愛知	2,470.00	1,919,076	777
	京都	336.00	254,016	756
	- - - 合計 - - -	5,876.60	4,605,147	784

生鮮

品名	産地	数量(kg)	金額(税込)	平均単価
めばる	静岡	28.80	40,320	1,400
	北海道	178.20	84,674	475
	青森	144.30	102,363	709
	秋田	49.40	58,778	1,190
	- - - 合計 - - -	400.70	286,135	714
おこぜ	北海道	10.00	3,937	394
	青森	21.30	4,472	210
	愛知	0.70	3,464	4,949
	- - - 合計 - - -	32.00	11,873	371
いぼたい	静岡	373.70	159,808	428
	宮城	175.40	65,567	374
	茨城	30.70	15,250	497
	千葉	173.10	83,641	483
	東京	250.90	224,666	895
	愛知	29.60	52,549	1,775
	島根	29.60	22,485	760
	山口	696.00	688,579	989
	高知	204.80	153,298	749
	福岡	248.30	170,256	686
	長崎	876.20	806,861	921
	熊本	4.00	6,300	1,575
	鹿児島	13.10	7,297	557
	- - - 合計 - - -	3,105.40	2,456,557	791
えそ	愛知	0.60	3,150	5,250
	- - - 合計 - - -	0.60	3,150	5,250
あなご	静岡	12.00	11,886	991
	宮城	23.40	34,364	1,469
	茨城	122.00	60,898	499
	千葉	640.00	847,498	1,324
	東京	128.00	196,664	1,536
	愛知	1,312.30	1,255,060	956
	三重	60.00	31,920	532
	島根	14.04	41,580	2,962
	山口	233.00	300,614	1,290
	福岡	384.00	477,224	1,243
	大分	15.00	47,250	3,150
	- - - 合計 - - -	2,943.74	3,304,958	1,123
えい	愛知	49.70	521	10
	- - - 合計 - - -	49.70	521	10

生鮮

品名	産地	数量(kg)	金額(税込)	平均単価
いさき	静岡	2.20	4,304	1,956
	東京	50.00	34,124	682
	三重	16.00	19,950	1,247
	鳥取	11.10	1,748	157
	山口	63.70	85,584	1,344
- - - 合計	- - -	143.00	145,710	1,019
すずき	静岡	447.60	601,131	1,343
	山形	37.00	14,762	399
	千葉	2,128.80	758,366	356
	東京	100.00	179,024	1,790
	神奈川	674.10	162,487	241
	福井	719.60	397,012	552
	愛知	4,332.60	3,668,974	847
	兵庫	461.70	164,792	357
	和歌山	505.20	186,548	369
高知	4.90	6,688	1,365	
- - - 合計	- - -	9,411.50	6,139,784	652
その他すずき類	鹿児島	10.40	25,724	2,473
- - - 合計	- - -	10.40	25,724	2,473
あいなめ	北海道	313.80	143,066	456
	青森	16.40	12,126	739
- - - 合計	- - -	330.20	155,192	470
ほっけ	静岡	106.50	128,675	1,208
	東京	12.00	16,380	1,365
	石川	45.00	17,010	378
	山口	46.08	74,088	1,608
- - - 合計	- - -	209.58	236,153	1,127
あんこう	静岡	10.40	10,918	1,050
	青森	91.00	127,545	1,402
	宮城	150.00	130,510	870
	千葉	984.70	742,112	754
	東京	268.00	546,102	2,038
	神奈川	1,289.80	710,329	551
	石川	77.10	80,010	1,038
	愛知	25.10	16,075	640
	京都	80.00	155,400	1,943
	大阪	52.00	102,898	1,979
	山口	225.76	389,928	1,727
	愛媛	699.90	395,574	565
福岡	89.50	75,046	839	

生鮮

品名	産地	数量(kg)	金額(税込)	平均単価
- - - 合計	- - -	4,043.26	3,482,447	861
あまだい	静 岡	17.50	87,409	4,995
	神奈川	126.00	124,110	985
	石 川	28.00	80,353	2,870
	福 井	44.60	121,272	2,719
	愛 知	0.90	3,118	3,464
	山 口	64.90	152,484	2,350
	福 岡	13.20	43,092	3,265
	長 崎	190.40	255,205	1,340
	熊 本	2.60	4,640	1,785
- - - 合計	- - -	488.10	871,683	1,786
いしだい	静 岡	1.40	2,687	1,919
	愛 媛	9.00	11,340	1,260
	- - - 合計	- - -	10.40	14,027
きんめだい	静 岡	3,874.90	4,640,251	1,198
	青 森	795.50	881,180	1,108
	宮 城	312.50	208,359	667
	千 葉	1,960.60	3,506,711	1,789
	東 京	150.10	243,415	1,622
	神奈川	2.40	6,085	2,535
	愛 知	6.10	3,029	497
	和歌山	2.50	656	262
	高 知	44.10	80,472	1,825
	熊 本	9.10	15,765	1,732
- - - 合計	- - -	7,157.80	9,585,923	1,339
ふえだい	愛 知	8.10	1,700	210
	鹿児島	6.40	4,704	735
	- - - 合計	- - -	14.50	6,404
いとよりだい	静 岡	8.20	7,491	914
	東 京	40.00	12,600	315
	山 口	119.00	94,466	794
	長 崎	13.30	11,172	840
- - - 合計	- - -	180.50	125,729	697
ふえふきだい	静 岡	4.00	1,260	315
	- - - 合計	- - -	4.00	1,260
こち	静 岡	291.30	425,932	1,462

生鮮

品名	産地	数量(kg)	金額(税込)	平均単価
こち	愛知	385.00	125,277	325
	- - - 合計 - - -	676.30	551,209	815
さより	静岡	106.70	114,625	1,074
	宮城	43.40	77,594	1,788
	茨城	174.00	221,444	1,273
	千葉	47.00	64,154	1,365
	神奈川	18.40	77,371	4,205
	愛知	116.10	83,361	718
	三重	53.70	80,103	1,492
	大阪	10.00	11,550	1,155
	兵庫	24.00	12,808	534
	山口	203.00	209,160	1,030
	熊本	3.10	8,137	2,625
	大分	150.00	108,674	724
鹿児島	6.00	18,900	3,150	
- - - 合計 - - -	955.40	1,087,881	1,139	
はた	静岡	147.35	428,024	2,905
	三重	108.80	269,678	2,479
	兵庫	34.00	19,456	572
	山口	20.90	31,935	1,528
	福岡	200.70	493,961	2,461
	長崎	6.40	11,424	1,785
	鹿児島	27.70	104,706	3,780
	- - - 合計 - - -	545.85	1,359,184	2,490
ほうぼう	静岡	118.90	157,457	1,324
	茨城	33.80	16,296	482
	千葉	38.60	78,246	2,027
	福井	336.00	113,741	339
	京都	100.00	34,124	341
	鳥取	4.60	5,796	1,260
	山口	51.80	34,919	674
	- - - 合計 - - -	683.70	440,579	644
まとうだい	千葉	40.50	17,010	420
	愛知	16.30	5,470	336
	三重	2.10	440	210
	福岡	24.70	25,934	1,050
- - - 合計 - - -	83.60	48,854	584	
むつ	静岡	26.30	54,897	2,087
	青森	5.00	2,100	420
	東京	59.50	69,561	1,169
	石川	3.80	17,156	4,515

生鮮

品名	産地	数量(kg)	金額(税込)	平均単価
むつ	愛知	904.00	1,079,485	1,194
	三重	10.80	17,010	1,575
	福岡	136.30	268,418	1,969
	長崎	206.00	283,385	1,376
	熊本	10.00	10,500	1,050
	鹿児島	17.00	18,438	1,085
	- - - 合計 - - -		1,378.70	1,820,950
とらふぐ	静岡	13.85	61,114	4,413
	三重	158.10	532,696	3,369
	山口	135.43	635,157	4,690
	愛媛	183.60	917,102	4,995
	- - - 合計 - - -		490.98	2,146,069
その他ふぐ	静岡	216.84	1,400,428	6,458
	愛知	75.50	184,222	2,440
	三重	2.70	9,922	3,675
	山口	2,117.23	4,277,932	2,021
	- - - 合計 - - -		2,412.27	5,872,504
かます	静岡	641.00	205,605	321
	茨城	12.00	45,990	3,833
	千葉	286.00	185,482	649
	三重	408.20	158,605	389
	和歌山	1,675.20	508,509	304
	鳥取	178.50	134,531	754
	福岡	18.00	15,120	840
	- - - 合計 - - -		3,218.90	1,253,842
とびうお	福岡	12.00	35,985	2,999
- - - 合計 - - -		12.00	35,985	2,999
かわはぎ	静岡	139.40	291,585	2,092
	青森	1,262.40	1,005,238	796
	茨城	85.00	54,284	639
	富山	278.60	148,195	532
	石川	94.00	60,898	648
	愛知	20.00	17,850	893
	三重	1,205.00	1,108,478	920
	和歌山	30.00	13,912	464
	愛媛	38.80	75,810	1,954
	- - - 合計 - - -		3,153.20	2,776,250
ぼら	静岡	464.20	171,273	369
	千葉	255.00	89,774	352

生鮮

品名	産地	数量(kg)	金額(税込)	平均単価
ぼら	愛知	1,229.90	421,984	343
	兵庫	21.50	7,318	340
	- - - 合計 - - -	1,970.60	690,349	350
さんま	静岡	23.00	3,984	173
	宮城	255.00	56,698	222
	福島	6,144.00	1,884,120	307
	千葉	20,696.00	7,098,194	343
	東京	35.00	13,230	378
- - - 合計 - - -	27,153.00	9,056,226	334	
にぎす	石川	300.00	84,100	280
	愛知	2,287.00	1,617,368	707
- - - 合計 - - -	2,587.00	1,701,468	658	
しいら	三重	18.40	3,477	189
	- - - 合計 - - -	18.40	3,477	189
たちうお	静岡	606.10	622,169	1,027
	千葉	649.40	578,696	891
	東京	85.00	113,924	1,340
	愛知	5,669.40	580,923	102
	三重	650.40	452,170	695
	兵庫	4,032.90	2,994,316	742
	和歌山	1,120.90	876,968	782
	愛媛	13,990.30	8,248,539	590
	福岡	58.80	49,392	840
	熊本	33.50	38,560	1,151
	鹿児島	159.20	144,658	909
- - - 合計 - - -	27,055.90	14,700,315	543	
まなかつお	兵庫	191.00	152,354	798
	和歌山	151.00	121,588	805
	香川	6.20	7,160	1,155
	愛媛	60.00	88,200	1,470
	福岡	15.70	34,618	2,205
- - - 合計 - - -	423.90	403,920	953	
その他魚類	静岡	97.80	190,572	1,949
	青森	159.40	218,753	1,372
	茨城	85.00	46,987	553
	千葉	13,249.40	3,348,591	253
	石川	65.00	25,198	388
	愛知	1,531.85	1,240,173	810
三重	102.00	73,080	716	

生鮮

品名	産地	数量(kg)	金額(税込)	平均単価
その他魚類	兵 庫	353.70	249,572	706
	熊 本	3.00	6,300	2,100
	- - - 合 計 - - -	15,647.15	5,399,226	345
雑魚	静 岡	2,065.10	882,338	427
	北 海 道	7.20	1,890	263
	青 森	11.70	6,756	577
	宮 城	9.00	4,724	525
	茨 城	3,200.00	772,787	241
	群 馬	40.00	91,768	2,294
	千 葉	75.50	253,992	3,364
	東 京	54.40	38,988	717
	神奈川	1,234.70	785,876	636
	岐 阜	2,688.00	1,012,851	377
	愛 知	1,003.80	330,484	329
	三 重	92.50	42,997	465
	滋 賀	20.00	56,174	2,809
	兵 庫	1.80	756	420
	和歌山	175.30	48,821	278
	鳥 取	16.32	21,168	1,297
	福 岡	1.00	21,000	21,000
熊 本	11.00	9,240	840	
鹿 児 島	6.10	5,124	840	
沖 縄	3.70	8,741	2,362	
- - - 合 計 - - -		10,717.12	4,396,475	410
にじます	静 岡	105.50	147,020	1,394
	長 野	9.35	6,172	660
	- - - 合 計 - - -	114.85	153,192	1,334
やまめ	長 野	9.80	16,462	1,680
	- - - 合 計 - - -	9.80	16,462	1,680
うなぎ	静 岡	4,483.40	2,888,152	644
	- - - 合 計 - - -	4,483.40	2,888,152	644
その他はぜ類	愛 知	8.90	4,672	525
	- - - 合 計 - - -	8.90	4,672	525
あゆ	滋 賀	66.52	60,162	904
	- - - 合 計 - - -	66.52	60,162	904
わかさぎ	北 海 道	571.50	181,530	318

生鮮

品名	産地	数量(kg)	金額(税込)	平均単価
わかさぎ	青森	309.00	136,394	441
	秋田	156.00	69,928	448
	滋賀	245.10	203,978	832
	- - - 合計 - - -	1,281.60	591,830	462
どじょう	千葉	100.00	189,000	1,890
	- - - 合計 - - -	100.00	189,000	1,890
その他淡水魚	長野	31.40	47,122	1,501
	- - - 合計 - - -	31.40	47,122	1,501
くるまえば	静岡	2.00	10,505	5,253
	東京	35.00	113,084	3,231
	山梨	2.00	6,300	3,150
	愛知	22.90	103,264	4,509
	鹿児島	514.00	2,015,364	3,921
	- - - 合計 - - -	575.90	2,248,517	3,904
ブラックタイガー	三重	10.00	22,050	2,205
	- - - 合計 - - -	10.00	22,050	2,205
その他くるまえば	静岡	5.00	9,450	1,890
	愛知	0.70	1,784	2,549
	和歌山	3.15	3,968	1,260
	大分	48.00	155,504	3,240
	鹿児島	1,055.00	3,930,188	3,725
	沖縄	4.00	14,700	3,675
	- - - 合計 - - -	1,115.85	4,115,594	3,688
あまえば	北海道	506.50	772,904	1,526
	東京	31.00	69,824	2,252
	石川	225.00	370,324	1,646
	三重	2.88	9,072	3,150
	鳥取	36.00	25,200	700
	福岡	18.00	3,780	210
	- - - 合計 - - -	819.38	1,251,104	1,527
こえば	静岡	374.80	509,879	1,360
	富山	8.00	73,496	9,187
	- - - 合計 - - -	382.80	583,375	1,524
いせえば	静岡	66.34	504,744	7,608

生鮮

品名	産地	数量(kg)	金額(税込)	平均単価
いせえび	千葉	56.99	418,281	7,340
	東京	69.20	101,114	1,461
	愛知	9.40	69,090	7,350
	三重	36.90	204,145	5,532
	大阪	20.00	46,200	2,310
- - - 合計	- - -	258.83	1,343,574	5,191
オマール	千葉	5.20	13,922	2,677
	東京	226.25	306,295	1,354
- - - 合計	- - -	231.45	320,217	1,384
その他えび	静岡	2.00	9,450	4,725
	千葉	62.00	108,738	1,754
	東京	1,337.10	2,193,340	1,640
	石川	57.00	31,182	547
	岐阜	380.00	487,928	1,284
	愛知	1,578.50	1,952,548	1,237
	滋賀	10.00	36,750	3,675
- - - 合計	- - -	3,426.60	4,819,936	1,407
たらばがに	北海道	288.30	476,400	1,652
	茨城	14.40	108,360	7,525
	東京	179.50	325,066	1,811
	愛知	74.50	157,047	2,108
- - - 合計	- - -	556.70	1,066,873	1,916
ずわいがに	静岡	6.00	12,600	2,100
	北海道	533.80	648,054	1,214
	青森	581.80	3,078,962	5,292
	岩手	20.00	62,790	3,140
	東京	436.25	728,329	1,670
	石川	169.00	122,324	724
	兵庫	119.64	434,096	3,628
	鳥取	79.50	331,580	4,171
	島根	540.00	2,425,357	4,491
- - - 合計	- - -	2,485.99	7,844,092	3,155
けがに	北海道	195.00	341,250	1,750
	東京	252.00	469,792	1,864
	愛知	45.00	88,982	1,977
- - - 合計	- - -	492.00	900,024	1,829
わたりがに	静岡	2.20	4,021	1,828
	愛知	11.50	20,737	1,803
	大分	20.00	28,350	1,418

生鮮

品名	産地	数量(kg)	金額(税込)	平均単価
- - - 合計	- - -	33.70	53,108	1,576
しゃこ	東京	5.30	49,244	9,291
	福岡	93.96	226,639	2,412
- - - 合計	- - -	99.26	275,883	2,779
その他かに	静岡	87.20	99,241	1,138
	青森	88.20	443,414	5,027
	山形	732.60	89,113	122
	石川	59.70	49,716	833
	愛知	90.20	33,798	375
	和歌山	8.60	4,514	525
	鳥取	15.00	14,910	994
	島根	38.10	187,740	4,928
	福岡	10.00	25,200	2,520
- - - 合計	- - -	1,129.60	947,646	839
こういか	静岡	12.60	5,953	472
	愛知	25.50	17,470	685
	三重	26.90	14,122	525
	兵庫	6.00	1,890	315
	和歌山	642.20	454,065	707
- - - 合計	- - -	713.20	493,500	692
あおりいか	静岡	10.00	6,300	630
	千葉	20.81	14,696	706
	愛知	11.00	10,510	955
	和歌山	12.40	6,510	525
- - - 合計	- - -	54.21	38,016	701
やりいか	静岡	74.54	195,568	2,624
	青森	324.00	263,508	813
	岩手	4.20	1,638	390
	宮城	3,586.00	1,183,861	330
	茨城	5,520.20	2,347,901	425
	千葉	2,780.00	1,267,393	456
	石川	61.00	57,169	937
	福井	94.00	66,570	708
	愛知	327.50	276,810	845
	三重	90.00	31,500	350
	兵庫	306.00	217,234	710
	鳥取	48.00	51,450	1,072
	島根	71.50	27,510	385
	- - - 合計	- - -	13,286.94	5,988,112

生鮮

品名	産地	数量(kg)	金額(税込)	平均単価
その他やしいか	宮 城	280.00	107,520	384
	福 井	327.50	248,008	757
	愛 知	585.00	203,473	348
	三 重	31.00	7,244	234
	和歌山	47.50	21,524	453
	島 根	155.00	40,110	259
	山 口	638.00	1,287,606	2,018
	福 岡	30.00	67,514	2,250
- - - 合 計 - - -		2,094.00	1,982,999	947
するめいか	静 岡	1,534.00	793,759	517
	青 森	2,594.00	1,433,522	553
	岩 手	3,680.00	2,091,326	568
	宮 城	840.00	397,530	473
	茨 城	10.00	3,150	315
	千 葉	300.00	101,220	337
	東 京	375.00	204,750	546
	石 川	540.00	321,718	596
	愛 知	35.60	39,984	1,123
	三 重	1,019.50	321,928	316
	和歌山	2.00	1,048	524
	島 根	833.00	273,210	328
	福 岡	17,779.00	8,802,220	495
	長 崎	5.00	2,414	483
- - - 合 計 - - -		29,547.10	14,787,779	500
あかいか	静 岡	182.90	275,896	1,508
	東 京	297.50	249,900	840
	福 井	511.20	332,477	650
	和歌山	10.00	10,500	1,050
	福 岡	80.00	102,270	1,278
	鹿児島	159.10	217,171	1,365
- - - 合 計 - - -		1,240.70	1,188,214	958
その他いか	静 岡	314.40	282,228	898
	北海道	81.60	91,098	1,116
	神奈川	48.96	61,790	1,262
	富 山	62.40	180,547	2,893
	愛 知	7.70	4,041	525
	兵 庫	900.20	1,193,555	1,326
	鳥 取	116.40	116,605	1,002
	山 口	8.20	5,166	630
- - - 合 計 - - -		1,539.86	1,935,030	1,257
まだこ	静 岡	718.70	1,242,150	1,728
	北海道	420.60	749,361	1,782
	宮 城	177.00	407,605	2,303

生鮮

品名	産地	数量(kg)	金額(税込)	平均単価
まだこ	山形	167.70	180,663	1,077
	茨城	30.00	31,604	1,053
	千葉	1,445.00	2,066,653	1,430
	東京	102.00	135,065	1,324
	石川	126.90	111,299	877
	岐阜	590.00	886,610	1,503
	愛知	568.40	392,568	691
	三重	1,730.00	2,816,611	1,628
- - - 合計	- - -	6,076.30	9,020,189	1,484
いいだこ	茨城	213.00	210,440	988
	兵庫	28.30	24,735	874
	- - - 合計	- - -	241.30	235,175
その他たこ	静岡	3,463.30	6,005,971	1,734
	北海道	397.40	545,049	1,372
	宮城	60.30	56,857	943
	茨城	25.00	36,224	1,449
	千葉	58.20	96,706	1,662
	愛知	548.30	386,931	706
	福岡	57.60	104,076	1,807
- - - 合計	- - -	4,610.10	7,231,814	1,569
うに	静岡	90.98	1,350,400	14,843
	北海道	271.32	4,258,417	15,695
	宮城	9.60	100,800	10,500
	千葉	52.56	388,604	7,394
	東京	17.60	152,040	8,639
	神奈川	58.25	444,570	7,632
	大阪	98.80	447,550	4,530
	山口	44.60	363,454	8,149
- - - 合計	- - -	643.71	7,505,835	11,660
なまこ	静岡	274.90	339,473	1,235
	神奈川	60.00	63,838	1,064
	石川	88.00	105,000	1,193
	愛知	32.00	17,377	543
	兵庫	120.00	102,264	852
	和歌山	37.00	23,572	637
	広島	16.79	57,287	3,412
- - - 合計	- - -	628.69	708,811	1,127
くじら	埼玉	32.60	41,076	1,260
	東京	64.00	158,548	2,477
	石川	3.00	6,709	2,236
	大阪	51.90	110,522	2,130

生鮮

品名	産地	数量(kg)	金額(税込)	平均単価
- - - 合計	- - -	151.50	316,855	2,091
その他の水産動物類	東京	92.90	360,909	3,885
	福岡	3.00	10,394	3,465
- - - 合計	- - -	95.90	371,303	3,872
あわび類	静岡	105.50	544,652	5,163
	宮城	23.15	280,832	12,131
	千葉	184.48	1,103,054	5,979
	東京	295.20	1,215,951	4,119
	山梨	2.50	49,874	19,950
	愛知	336.21	1,584,694	4,713
	三重	15.00	51,974	3,465
	島根	30.40	145,946	4,801
	岡山	51.60	350,583	6,794
	山口	15.30	74,602	4,876
	愛媛	10.00	26,250	2,625
	長崎	56.60	399,325	7,055
- - - 合計	- - -	1,125.94	5,827,737	5,176
さざえ	静岡	145.00	204,218	1,408
	千葉	230.70	313,973	1,361
	石川	120.00	76,648	639
	三重	254.00	231,891	913
	大阪	300.00	226,555	755
	兵庫	510.00	352,274	691
	島根	40.00	23,100	578
	岡山	130.00	146,737	1,129
	山口	280.00	390,596	1,395
長崎	120.00	141,746	1,181	
- - - 合計	- - -	2,129.70	2,107,738	990
ばい	静岡	35.00	29,400	840
	北海道	1,740.00	1,689,693	971
	宮城	5.00	9,450	1,890
	福島	10.00	15,750	1,575
	石川	3.00	3,464	1,155
	山口	50.00	30,712	614
- - - 合計	- - -	1,843.00	1,778,469	965
ながらみ	神奈川	30.00	28,874	962
	愛知	266.00	283,620	1,066
- - - 合計	- - -	296.00	312,494	1,056
その他巻貝	岡山	50.00	16,326	327

生鮮

品名	産地	数量(kg)	金額(税込)	平均単価
その他巻貝	長崎	42.00	47,774	1,137
- - - 合計	- - -	92.00	64,100	697
あかがい	宮城	114.20	223,356	1,956
	千葉	188.00	235,188	1,251
	東京	29.04	31,248	1,076
	愛知	119.80	34,447	288
	兵庫	296.00	471,492	1,593
	山口	147.00	185,220	1,260
	長崎	150.00	157,920	1,053
	大分	2.80	2,414	862
- - - 合計	- - -	1,046.84	1,341,285	1,281
たいらがい	北海道	378.00	1,081,020	2,860
	愛知	170.00	250,432	1,473
	大阪	10.00	36,750	3,675
- - - 合計	- - -	558.00	1,368,202	2,452
その他いがい	広島	105.00	59,585	567
- - - 合計	- - -	105.00	59,585	567
ほたてがい	北海道	3,545.50	4,987,545	1,407
	青森	133.60	170,834	1,279
	東京	546.00	626,002	1,147
	愛知	6.00	17,010	2,835
	福岡	5.00	3,674	735
- - - 合計	- - -	4,236.10	5,805,065	1,370
かき	静岡	10,053.80	25,083,985	2,495
	北海道	10.00	14,700	1,470
	宮城	87.00	51,450	591
	東京	220.00	165,438	752
	三重	3,275.60	2,160,309	660
	兵庫	1,474.95	2,127,162	1,442
	岡山	4,711.45	6,606,734	1,402
	広島	8,818.60	11,771,485	1,335
	山口	12,669.20	16,897,748	1,334
- - - 合計	- - -	41,320.60	64,879,011	1,570
あおやぎ	千葉	181.40	292,198	1,611
	愛知	13.20	19,908	1,508
	三重	34.00	29,924	880
- - - 合計	- - -	228.60	342,030	1,496

生鮮

品名	産地	数量(kg)	金額(税込)	平均単価
ばかがい	北海道	333.00	128,149	385
	青森	132.00	32,760	248
	秋田	24.00	8,820	368
	千葉	153.80	213,618	1,389
	愛知	257.80	350,976	1,361
	山口	60.00	41,737	696
	- - - 合計 - - -		960.60	776,060
あさり	静岡	36,427.10	19,416,572	533
	青森	16.00	15,120	945
	東京	660.00	368,760	559
	愛知	242.05	197,738	817
	三重	8.00	11,340	1,418
	宮崎	1.00	1,784	1,784
	- - - 合計 - - -		37,354.15	20,011,314
はまぐり	静岡	6.00	5,040	840
	千葉	320.00	211,050	660
	東京	5.00	5,078	1,016
	三重	1,993.90	1,131,587	568
	山口	10.00	3,150	315
	- - - 合計 - - -		2,334.90	1,355,905
その他あさり・はまぐり	千葉	179.00	77,593	433
	愛知	384.86	270,498	703
	- - - 合計 - - -		563.86	348,091
しじみ	青森	497.00	543,060	1,093
	茨城	536.00	487,355	909
	千葉	10.00	1,050	105
	愛知	840.00	533,400	635
	三重	645.00	495,325	768
	山口	409.00	297,410	727
	福岡	1,631.00	1,119,446	686
	- - - 合計 - - -		4,568.00	3,477,046
その他二枚貝	福島	20.00	35,700	1,785
	千葉	12.00	44,100	3,675
	愛知	637.70	326,423	512
	三重	3.00	15,750	5,250
	岡山	65.00	37,533	577
	山口	90.00	98,698	1,097
	愛媛	125.00	67,200	538
	長崎	17.90	70,506	3,939

生鮮

品名	産地	数量(kg)	金額(税込)	平均単価
- - - 合計	- - -	970.60	695,910	717
こんぶ	静 岡	222.40	165,370	744
	北海道	12.00	39,690	3,308
	岐 阜	16.50	34,020	2,062
	愛 知	527.00	374,068	710
	三 重	1,654.68	1,240,518	750
	山 口	25.00	11,024	441
	福 岡	508.00	247,929	488
- - - 合計	- - -	2,965.58	2,112,619	712
わかめ	静 岡	353.65	497,369	1,406
	宮 城	138.00	42,838	310
	千 葉	166.00	149,027	898
	東 京	95.04	105,836	1,114
	新 潟	132.54	105,619	797
	愛 知	236.00	110,905	470
	三 重	331.95	265,853	801
	兵 庫	50.00	30,030	601
	島 根	0.90	7,244	8,049
	山 口	807.20	453,989	562
	熊 本	10.20	8,316	815
- - - 合計	- - -	2,321.48	1,777,026	765
のり	静 岡	5,265.20	2,908,408	552
	熊 本	85.00	33,335	392
- - - 合計	- - -	5,350.20	2,941,743	550
ひじき	東 京	30.00	18,900	630
	三 重	246.30	173,634	705
	山 口	1,489.00	778,879	523
	香 川	8.00	2,940	368
- - - 合計	- - -	1,773.30	974,353	549
もずく	千 葉	117.00	73,710	630
	石 川	108.00	85,043	787
	愛 知	601.60	322,056	535
	三 重	288.00	123,088	427
	広 島	1,244.00	499,034	401
	山 口	339.00	168,314	497
- - - 合計	- - -	2,697.60	1,271,245	471
その他海藻	静 岡	30.40	16,590	546
	福 岡	997.40	859,564	862
	熊 本	1,002.00	454,266	453

生鮮

品名	産地	数量(kg)	金額(税込)	平均単価
- - - 合計 - - -		2,029.80	1,330,420	655
たらこ	宮 城	364.00	381,674	1,049
- - - 合計 - - -		364.00	381,674	1,049
白子	北海道	96.00	214,830	2,238
	青 森	16.00	29,820	1,864
	宮 城	132.00	640,500	4,852
	千 葉	396.00	631,464	1,595
	東 京	672.00	433,440	645
- - - 合計 - - -		1,312.00	1,950,054	1,486
生鮮	合 計	992,314.85	684,650,257	690

冷凍

品名	産地	数量(kg)	金額(税込)	平均単価
ほんまぐろ	静岡	2,429.75	3,213,380	1,323
	東京	131.00	236,774	1,807
	神奈川	1,809.39	2,738,026	1,513
	佐賀	85.80	286,665	3,341
	- - - 合計 - - -	4,455.94	6,474,845	1,453
きわだ	静岡	8,680.40	10,535,853	1,214
	- - - 合計 - - -	8,680.40	10,535,853	1,214
めばち	静岡	153,963.26	145,709,179	946
	群馬	1.80	5,668	3,149
	神奈川	5,727.10	6,479,784	1,131
	- - - 合計 - - -	159,692.16	152,194,631	953
びんなが	静岡	13,538.00	8,714,175	644
	愛知	60.00	119,692	1,995
	- - - 合計 - - -	13,598.00	8,833,867	650
いんどまぐろ	静岡	15,361.30	23,481,254	1,529
	東京	125.90	103,112	819
	神奈川	182.60	181,806	996
	- - - 合計 - - -	15,669.80	23,766,172	1,517
その他まぐろ	静岡	14,193.08	16,071,980	1,132
	群馬	58.00	143,836	2,480
	神奈川	335.00	396,578	1,184
	愛知	5,043.00	10,454,370	2,073
	大阪	88.00	503,684	5,724
	- - - 合計 - - -	19,717.08	27,570,448	1,398
かじき	静岡	2,013.70	1,604,047	797
	- - - 合計 - - -	2,013.70	1,604,047	797
かつお	静岡	20,746.20	18,601,030	897
	東京	9.00	9,922	1,102
	- - - 合計 - - -	20,755.20	18,610,952	897
しろさけ	静岡	37.20	79,747	2,144
	宮城	20.00	4,200	210
	東京	1,850.00	1,294,746	700

冷凍

品名	産地	数量(kg)	金額(税込)	平均単価
しろさけ	神奈川	330.90	594,497	1,797
	愛知	3,800.00	2,779,234	731
	三重	240.00	161,280	672
	- - - 合計 - - -	6,278.10	4,913,704	783
ぎんざけ	静岡	1,903.80	1,427,488	750
	千葉	798.00	542,876	680
	東京	4,341.00	2,728,893	629
	愛知	465.50	400,470	860
	三重	4,494.00	2,646,453	589
- - - 合計 - - -	12,002.30	7,746,180	645	
べにざけ	東京	228.68	161,809	708
	三重	45.36	38,102	840
	- - - 合計 - - -	274.04	199,911	729
ますのすけ	東京	93.00	170,834	1,837
	愛知	370.00	273,420	739
	- - - 合計 - - -	463.00	444,254	960
その他さけ	静岡	61.31	78,163	1,275
	東京	249.00	432,390	1,737
	愛知	99.00	114,026	1,152
	- - - 合計 - - -	409.31	624,579	1,526
ます	静岡	80.70	135,672	1,681
	東京	3,720.00	3,345,649	899
	愛知	1,670.00	1,542,491	924
	三重	1,190.00	683,542	574
	- - - 合計 - - -	6,660.70	5,707,354	857
その他ます	静岡	22.95	37,126	1,618
	東京	300.00	295,040	983
	愛知	440.00	688,054	1,564
	三重	430.00	343,976	800
	- - - 合計 - - -	1,192.95	1,364,196	1,144
まいわし	千葉	163.50	82,570	505
	東京	458.00	116,130	254
	- - - 合計 - - -	621.50	198,700	320
その他いわし	東京	72.00	43,680	607

冷凍

品名	産地	数量(kg)	金額(税込)	平均単価
その他いわし	愛知	16.00	10,080	630
- - - 合計	- - -	88.00	53,760	611
しらす	静岡	131.50	298,408	2,269
	大阪	12.00	3,150	263
- - - 合計	- - -	143.50	301,558	2,101
にしん	東京	42.00	13,224	315
- - - 合計	- - -	42.00	13,224	315
あじ	静岡	586.15	184,373	315
	東京	1,671.00	857,039	513
	愛知	3,093.00	1,467,768	475
	三重	128.00	51,240	400
	大阪	140.00	32,550	233
	山口	900.00	189,000	210
- - - 合計	- - -	6,518.15	2,781,970	427
さば	静岡	1,535.52	655,798	427
	青森	150.00	15,750	105
	千葉	2,110.00	1,325,620	628
	東京	18,042.00	8,534,772	473
	愛知	500.00	373,254	747
	三重	3,750.00	2,175,696	580
	兵庫	155.20	130,368	840
- - - 合計	- - -	26,242.72	13,211,258	503
ぶり	静岡	21.90	39,700	1,813
	千葉	131.50	97,026	738
	東京	3,418.70	2,582,270	755
	石川	567.90	488,679	861
	福井	190.60	130,084	682
	三重	36.00	27,300	758
	鳥取	42.80	47,670	1,114
	長崎	2,020.00	1,400,694	693
- - - 合計	- - -	6,429.40	4,813,423	749
その他かれい	静岡	349.93	427,129	1,221
	宮城	170.00	142,800	840
	東京	7,511.50	4,973,078	662
	愛知	5,175.00	2,213,216	428
	三重	370.00	286,114	773
	兵庫	739.60	931,770	1,260
- - - 合計	- - -	14,316.03	8,974,107	627

冷凍

品名	産地	数量(kg)	金額(税込)	平均単価
たら	東 京	90.00	108,674	1,207
	愛 知	350.00	232,258	664
	- - - 合 計 - - -	440.00	340,932	775
すけそうたら	北海道	1,343.00	310,064	231
	東 京	24.00	21,000	875
	- - - 合 計 - - -	1,367.00	331,064	242
メルルーサ	静 岡	39.00	87,621	2,247
	東 京	701.00	572,608	817
	愛 知	340.00	313,318	922
	三 重	30.00	18,060	602
	- - - 合 計 - - -	1,110.00	991,607	893
その他たら	静 岡	15.65	26,899	1,719
	東 京	4,821.40	2,219,166	460
	愛 知	1,040.00	570,570	549
	- - - 合 計 - - -	5,877.05	2,816,635	479
ぎんだら	静 岡	10.35	34,066	3,291
	福 島	1,766.36	3,217,449	1,822
	東 京	1,927.80	3,693,531	1,916
	愛 知	584.00	1,134,420	1,943
	三 重	521.64	1,042,570	1,999
	- - - 合 計 - - -	4,810.15	9,122,036	1,896
れんこだい	静 岡	40.00	15,960	399
	東 京	560.00	375,372	670
	長 崎	59.60	61,582	1,033
	- - - 合 計 - - -	659.60	452,914	687
その他たい	静 岡	390.60	233,328	597
	東 京	174.00	140,068	805
	- - - 合 計 - - -	564.60	373,396	661
さわら	静 岡	137.45	261,826	1,905
	東 京	7,075.00	5,100,822	721
	愛 知	555.00	388,386	700
	三 重	156.00	109,620	703
	兵 庫	38.40	36,288	945
	- - - 合 計 - - -	7,961.85	5,896,942	741

冷凍

品名	産地	数量(kg)	金額(税込)	平均単価
めぬけ	静 岡	13.69	18,608	1,359
	東 京	2,558.00	1,635,114	639
	神奈川	99.00	116,926	1,181
	愛 知	1,020.00	814,476	799
	三 重	1,491.00	927,860	622
- - - 合 計	- - -	5,181.69	3,512,984	678
めばる	東 京	140.00	118,020	843
	- - - 合 計	- - -	140.00	118,020
いぼたい	静 岡	6.38	5,836	915
	宮 城	120.00	98,280	819
	東 京	250.10	170,761	683
	愛 知	124.00	87,902	709
	- - - 合 計	- - -	500.48	362,779
あなご	静 岡	40.00	212,520	5,313
	宮 城	24.00	51,660	2,153
	東 京	128.00	350,802	2,741
	愛 知	27.50	71,137	2,587
	大 阪	84.00	215,460	2,565
	島 根	10.08	34,020	3,375
- - - 合 計	- - -	313.58	935,599	2,984
ほっけ	静 岡	149.80	90,399	603
	北海道	7,650.00	1,530,156	200
	東 京	516.00	293,700	569
	愛 知	5,328.00	1,118,054	210
	- - - 合 計	- - -	13,643.80	3,032,309
あんこう	山 口	140.00	114,026	814
	- - - 合 計	- - -	140.00	114,026
あまだい	東 京	80.00	86,096	1,076
	- - - 合 計	- - -	80.00	86,096
きんめだい	岩 手	72.00	30,240	420
	宮 城	530.00	859,842	1,622
	東 京	982.00	798,241	813
	愛 知	50.00	44,624	892
	- - - 合 計	- - -	1,634.00	1,732,947

冷凍

品名	産地	数量(kg)	金額(税込)	平均単価
さより	愛知	24.00	75,600	3,150
- - - 合計	- - -	24.00	75,600	3,150
むつ	東京	210.00	501,894	2,390
	愛知	130.00	318,148	2,447
	三重	20.00	50,400	2,520
- - - 合計	- - -	360.00	870,442	2,418
その他ふぐ	山口	80.00	84,000	1,050
- - - 合計	- - -	80.00	84,000	1,050
さんま	静岡	200.00	52,500	263
	北海道	1,030.00	211,938	206
	宮城	1,220.00	294,630	242
	茨城	1,000.00	262,500	263
	東京	988.00	312,098	316
	愛知	66.00	76,796	1,164
- - - 合計	- - -	4,504.00	1,210,462	269
にぎす	愛知	132.00	138,348	1,048
- - - 合計	- - -	132.00	138,348	1,048
しいら	東京	170.00	108,674	639
	神奈川	9.00	7,560	840
	長崎	290.00	176,610	609
- - - 合計	- - -	469.00	292,844	624
たちうお	東京	2,418.00	1,375,910	569
	広島	24.00	20,474	853
- - - 合計	- - -	2,442.00	1,396,384	572
その他魚類	静岡	24.00	30,240	1,260
	千葉	77.00	63,312	822
	東京	3,692.58	2,909,562	788
	愛知	1,440.00	699,106	485
	三重	1,905.70	1,608,004	844
	大阪	24.00	45,360	1,890
	兵庫	40.00	28,266	707
	鳥取	1,042.00	729,375	700
	山口	5.50	3,150	573
	徳島	24.00	36,750	1,531

冷凍

品名	産地	数量(kg)	金額(税込)	平均単価
- - - 合計	- - -	8,274.78	6,153,125	744
雑魚	東京	788.00	454,110	576
	愛知	65.00	113,232	1,742
- - - 合計	- - -	853.00	567,342	665
うなぎ	静岡	1,538.07	9,420,452	6,125
	茨城	10.00	26,774	2,677
	東京	1,791.00	5,885,296	3,286
	新潟	100.00	362,250	3,623
	大阪	178.00	451,500	2,537
- - - 合計	- - -	3,617.07	16,146,272	4,464
あゆ	東京	30.00	53,024	1,767
- - - 合計	- - -	30.00	53,024	1,767
わかさぎ	東京	720.00	263,540	366
	三重	170.00	55,544	327
- - - 合計	- - -	890.00	319,084	359
ブラックタイガー	静岡	123.00	198,340	1,613
	千葉	1,400.00	1,642,712	1,173
	東京	6,543.60	5,272,001	806
	福井	604.80	796,320	1,317
	岐阜	1,640.80	1,300,730	793
	愛知	4,595.75	4,341,635	945
	三重	1,633.80	1,472,956	902
	兵庫	48.00	19,740	411
- - - 合計	- - -	16,589.75	15,044,434	907
その他くるまえば	東京	42.00	82,844	1,972
	愛知	101.60	165,092	1,625
- - - 合計	- - -	143.60	247,936	1,727
あまえば	宮城	60.00	37,800	630
	東京	3,597.00	3,457,482	961
	愛知	894.40	824,050	921
	三重	430.00	915,172	2,128
	大阪	66.00	114,336	1,732
	兵庫	510.00	1,554,734	3,048
	福岡	8.00	21,000	2,625
- - - 合計	- - -	5,565.40	6,924,574	1,244

冷凍

品名	産地	数量(kg)	金額(税込)	平均単価
こえび	静 岡	147.10	411,331	2,796
	栃 木	100.00	194,244	1,942
	- - - 合 計 - - -	247.10	605,575	2,451
いせえび	静 岡	40.00	153,720	3,843
	東 京	84.00	238,770	2,843
	三 重	95.00	242,970	2,558
	- - - 合 計 - - -	219.00	635,460	2,902
その他えび	静 岡	141.00	608,368	4,315
	北 海 道	20.00	88,200	4,410
	千 葉	1,386.00	1,813,408	1,308
	東 京	25,851.40	28,084,602	1,086
	岐 阜	1,754.40	2,206,271	1,258
	愛 知	10,778.65	17,581,605	1,631
	三 重	5,345.90	6,547,332	1,225
	大 阪	885.00	1,215,898	1,374
	兵 庫	4.00	12,600	3,150
- - - 合 計 - - -	46,166.35	58,158,284	1,260	
たらばがに	静 岡	148.00	675,360	4,563
	北 海 道	104.00	348,180	3,348
	茨 城	56.40	175,140	3,105
	東 京	451.64	1,281,524	2,837
	愛 知	86.80	267,918	3,087
	福 岡	108.00	391,020	3,621
	- - - 合 計 - - -	954.84	3,139,142	3,288
ずわいがに	静 岡	181.50	470,628	2,593
	北 海 道	64.00	126,000	1,969
	青 森	36.00	103,950	2,888
	岩 手	156.00	409,500	2,625
	宮 城	70.00	246,960	3,528
	東 京	8,343.30	16,357,884	1,961
	福 井	894.00	1,456,780	1,630
	愛 知	2,995.60	4,616,596	1,541
	三 重	190.00	350,698	1,846
	大 阪	3,928.00	5,794,144	1,475
	兵 庫	5.00	9,450	1,890
	鳥 取	1,850.80	4,138,759	2,236
	島 根	470.00	1,135,260	2,415
	福 岡	774.00	1,284,460	1,660
- - - 合 計 - - -	19,958.20	36,501,069	1,829	
けがに	東 京	32.00	67,620	2,113

冷凍

品名	産地	数量(kg)	金額(税込)	平均単価
- - - 合計	- - -	32.00	67,620	2,113
わたりがに	東 京	324.00	177,786	549
	愛 知	5,518.00	3,002,114	544
	三 重	10.00	17,640	1,764
	- - - 合計	5,852.00	3,197,540	546
その他かに	静 岡	6.00	17,010	2,835
	東 京	60.00	91,344	1,522
	愛 知	12.00	20,790	1,733
	鳥 取	7.20	4,536	630
	福 岡	1.00	1,417	1,417
- - - 合計	86.20	135,097	1,567	
こういか	静 岡	662.00	1,327,410	2,005
	東 京	1,952.00	4,014,517	2,057
	愛 知	54.00	137,022	2,537
	三 重	120.00	119,694	997
	大 阪	22.00	24,990	1,136
	徳 島	90.00	122,850	1,365
- - - 合計	2,900.00	5,746,483	1,982	
あおりいか	東 京	217.90	402,860	1,849
- - - 合計	217.90	402,860	1,849	
やりいか	静 岡	230.00	167,433	728
	茨 城	24.00	19,948	831
	東 京	51.60	42,986	833
	愛 知	42.00	60,228	1,434
	三 重	10.00	8,400	840
	大 阪	580.00	639,966	1,103
	福 岡	189.00	294,514	1,558
- - - 合計	1,126.60	1,233,475	1,095	
その他やりいか	東 京	60.00	34,860	581
- - - 合計	60.00	34,860	581	
するめいか	静 岡	6,032.00	2,246,518	372
	青 森	152.50	81,374	534
	茨 城	2,862.00	2,578,597	901
	東 京	3,835.00	1,718,419	448
	神奈川	432.70	630,737	1,458
	新 潟	24.00	80,640	3,360

冷凍

品名	産地	数量(kg)	金額(税込)	平均単価
するめいか	三 重	10.00	6,037	604
	大 阪	20.00	9,448	472
	- - - 合 計 - - -	13,368.20	7,351,770	550
あかいか	千 葉	1,780.00	1,120,656	630
	東 京	480.00	147,832	308
	- - - 合 計 - - -	2,260.00	1,268,488	561
その他いか	静 岡	34.14	33,061	968
	北 海 道	110.00	121,268	1,102
	青 森	1,486.60	846,659	570
	秋 田	40.00	110,248	2,756
	千 葉	2,859.00	1,596,748	558
	東 京	2,437.90	1,547,342	635
	石 川	6,976.00	2,417,618	347
	愛 知	32.00	24,570	768
	三 重	210.00	80,474	383
	大 阪	1,195.00	842,624	705
	徳 島	218.00	311,576	1,429
	沖 縄	1,765.20	2,641,537	1,496
- - - 合 計 - - -	17,363.84	10,573,725	609	
まだこ	静 岡	877.30	1,666,654	1,900
	青 森	14.60	6,132	420
	茨 城	180.00	378,000	2,100
	岐 阜	50.00	49,874	997
	大 阪	80.00	152,250	1,903
	徳 島	84.00	102,060	1,215
- - - 合 計 - - -	1,285.90	2,354,970	1,831	
いいだこ	静 岡	101.00	75,439	747
	東 京	12.00	6,930	578
	- - - 合 計 - - -	113.00	82,369	729
くじら	東 京	9.00	55,752	6,195
	- - - 合 計 - - -	9.00	55,752	6,195
ばい	福 島	30.00	46,724	1,557
	東 京	50.00	81,372	1,627
	- - - 合 計 - - -	80.00	128,096	1,601
たいらがい	静 岡	10.00	14,174	1,417

冷凍

品名	産地	数量(kg)	金額(税込)	平均単価
- - - 合計	- - -	10.00	14,174	1,417
その他いがい	東京	50.00	33,072	661
- - - 合計	- - -	50.00	33,072	661
ほたてがい	静岡	90.00	93,028	1,034
	青森	36.00	80,220	2,228
	千葉	370.00	627,160	1,695
	東京	4,906.00	6,488,351	1,323
	愛知	5,160.00	5,468,600	1,060
	大阪	380.00	385,870	1,015
- - - 合計	- - -	10,942.00	13,143,229	1,201
かき	千葉	40.00	42,000	1,050
	東京	1,070.00	804,190	752
	愛知	100.00	89,242	892
	三重	1,610.00	1,362,888	847
	広島	776.20	734,238	946
- - - 合計	- - -	3,596.20	3,032,558	843
ばかがい	東京	60.00	113,394	1,890
- - - 合計	- - -	60.00	113,394	1,890
あさり	千葉	350.00	215,564	616
	東京	730.00	396,792	544
	愛知	580.00	306,380	528
	その他	11,450.50	3,660,624	320
- - - 合計	- - -	13,110.50	4,579,360	349
はまぐり	東京	10.00	8,924	892
- - - 合計	- - -	10.00	8,924	892
その他二枚貝	静岡	15.00	81,900	5,460
	東京	134.00	328,650	2,453
- - - 合計	- - -	149.00	410,550	2,755
もずく	愛知	144.00	128,520	893
	沖縄	288.00	84,000	292
- - - 合計	- - -	432.00	212,520	492

冷凍

品名	産地	数量(kg)	金額(税込)	平均単価
その他食品	静岡	218.00	181,717	834
	愛知	120.00	90,502	754
- - - 合計 - - -		338.00	272,219	805
冷凍	合計	555,660.21	534,175,785	961

塩蔵加工

品名	産地	数量(kg)	金額(税込)	平均単価
なまこ	愛知	16.00	31,500	1,969
- - - 合計	- - -	16.00	31,500	1,969
かずのこ	北海道	133.60	603,014	4,514
	神奈川	258.60	682,602	2,640
	新潟	11.34	14,835	1,308
	富山	24.00	86,940	3,623
	愛知	72.00	86,936	1,207
	兵庫	1.20	22,680	18,900
- - - 合計	- - -	500.74	1,497,007	2,990
すじこ	青森	132.00	166,320	1,260
	東京	11.60	56,490	4,870
- - - 合計	- - -	143.60	222,810	1,552
いくら	北海道	429.50	4,391,194	10,224
	岩手	82.08	509,140	6,203
	東京	1,036.60	12,393,148	11,956
	大阪	87.20	804,930	9,231
	福岡	1,338.20	1,738,627	1,299
- - - 合計	- - -	2,973.58	19,837,039	6,671
たらこ	北海道	267.00	457,642	1,714
	東京	540.00	691,948	1,281
	新潟	5.76	7,812	1,356
	愛知	22.00	43,260	1,966
	山口	28.00	61,740	2,205
	福岡	417.00	1,059,022	2,540
- - - 合計	- - -	1,279.76	2,321,424	1,814
その他魚卵	北海道	9.60	156,870	16,341
	東京	66.24	184,162	2,780
	神奈川	13.32	30,996	2,327
	石川	2.45	25,724	10,500
	愛知	1.28	11,968	9,350
- - - 合計	- - -	92.89	409,720	4,411
白子	静岡	5.50	19,950	3,627
	北海道	528.50	1,352,655	2,559
	宮城	652.00	1,776,113	2,724
	秋田	12.60	6,930	550
	山形	21.00	31,500	1,500
	千葉	367.50	650,209	1,769

塩蔵加工

品名	産地	数量(kg)	金額(税込)	平均単価
白子	東京	209.00	417,898	2,000
	愛知	126.00	369,178	2,930
	京都	153.00	141,210	923
	山口	21.50	56,908	2,647
	- - - 合計 - - -	2,096.60	4,822,551	2,300
塩さけ	静岡	2,231.90	1,826,023	818
	北海道	3,374.50	2,212,545	656
	宮城	1,480.00	950,880	642
	茨城	160.00	133,728	836
	千葉	14,488.00	10,881,276	751
	東京	20,277.00	14,371,223	709
	愛知	9,113.50	6,050,352	664
- - - 合計 - - -	51,124.90	36,426,027	712	
塩ます	北海道	206.30	155,080	752
	東京	185.00	108,464	586
	愛知	0.00	0	
- - - 合計 - - -	391.30	263,544	674	
塩さば	静岡	110.30	216,883	1,966
	青森	550.50	394,998	718
	千葉	5,645.31	5,724,670	1,014
	東京	400.00	963,156	2,408
	愛知	135.00	96,390	714
	三重	576.00	166,316	289
	山口	246.24	467,586	1,899
	福岡	214.40	3,038,274	14,171
- - - 合計 - - -	7,877.75	11,068,273	1,405	
塩さんま	北海道	6,664.30	2,121,091	318
	愛知	4.60	62,790	13,650
- - - 合計 - - -	6,668.90	2,183,881	327	
塩辛	静岡	2,604.15	2,818,186	1,082
	北海道	569.70	702,179	1,233
	宮城	2,535.12	2,786,908	1,099
	茨城	20.00	53,340	2,667
	東京	30.80	25,452	826
	神奈川	144.64	401,766	2,778
	新潟	28.20	43,811	1,554
	大阪	230.64	177,534	770
	- - - 合計 - - -	6,163.25	7,009,176	1,137
開干	静岡	59,521.94	34,440,043	579

塩蔵加工

品名	産地	数量(kg)	金額(税込)	平均単価
開干	北海道	433.50	493,184	1,138
	青森	301.00	472,184	1,569
	宮城	146.40	105,840	723
	福島	147.60	207,756	1,408
	茨城	11,594.65	8,074,617	696
	千葉	1,388.61	1,167,832	841
	東京	768.16	494,886	644
	神奈川	36.00	78,120	2,170
	三重	388.80	234,862	604
	山口	441.80	514,956	1,166
	佐賀	1,449.00	935,635	646
	長崎	29.52	56,364	1,909
	大分	28.00	18,480	660
	- - - 合計 - - -		76,674.98	47,294,759
燻製	東京	172.00	378,628	2,201
	愛知	140.00	247,482	1,768
	大阪	156.00	196,560	1,260
	- - - 合計 - - -		468.00	822,670
塩干	静岡	481.40	1,414,324	2,938
	北海道	24.00	20,160	840
	青森	4,878.80	4,149,318	850
	岩手	993.20	480,017	483
	宮城	3,962.00	3,326,077	839
	山形	72.40	71,135	983
	茨城	126.00	200,806	1,594
	千葉	153.20	1,085,676	7,087
	東京	2,177.40	1,804,989	829
	富山	36.00	48,824	1,356
	石川	182.40	243,180	1,333
	愛知	2,595.20	2,825,040	1,089
	三重	1,798.00	1,598,398	889
	大阪	133.60	139,290	1,043
	兵庫	100.00	142,380	1,424
	鳥取	35.80	30,287	846
	島根	124.00	136,920	1,104
	広島	10.00	6,300	630
	山口	102.80	85,814	835
	徳島	33.60	39,312	1,170
	香川	30.00	216,822	7,227
	愛媛	104.20	98,500	945
	高知	10.00	15,224	1,522
福岡	60.00	56,437	941	
- - - 合計 - - -		18,224.00	18,235,230	1,001
素干	静岡	1,155.61	1,826,258	1,580
	北海道	510.00	154,874	304
	宮城	2.40	10,289	4,287

塩蔵加工

品名	産地	数量(kg)	金額(税込)	平均単価
素干	茨城	758.80	443,212	584
	千葉	110.00	104,474	950
	東京	4,248.00	2,144,646	505
	福井	21.00	28,664	1,365
	愛知	275.20	135,928	494
	大阪	1,210.00	529,094	437
	山口	819.50	528,712	645
	大分	208.00	212,310	1,021
- - - 合計 - - -		9,318.51	6,118,461	657
丸干	静岡	45.00	20,474	455
	北海道	8.00	8,820	1,103
	青森	7.20	13,986	1,943
	岩手	349.20	316,254	906
	茨城	104.00	60,060	578
	千葉	9,758.66	4,464,944	458
	東京	1,415.50	1,304,516	922
	愛知	1,099.20	984,562	896
	三重	421.00	251,422	597
	兵庫	20.00	20,160	1,008
	山口	66.00	79,590	1,206
	福岡	10.00	9,240	924
	大分	285.96	391,288	1,368
- - - 合計 - - -		13,589.72	7,925,316	583
煮干	静岡	15,406.00	22,806,416	1,480
	青森	895.24	1,570,303	1,754
	茨城	12.00	20,160	1,680
	千葉	1,690.00	1,735,275	1,027
	東京	1,597.70	1,837,394	1,150
	愛知	739.40	1,069,968	1,447
	三重	576.05	601,986	1,045
	大阪	284.00	222,704	784
	兵庫	144.00	45,360	315
	和歌山	350.00	306,599	876
	広島	450.40	554,114	1,230
	愛媛	56.10	260,818	4,649
	福岡	276.80	375,354	1,356
- - - 合計 - - -		22,477.69	31,406,451	1,397
揚物	静岡	20,217.99	7,741,809	383
	北海道	12.00	17,010	1,418
	岩手	2,584.00	995,597	385
	宮城	8,994.40	6,456,328	718
	福島	4.00	2,792	698
	東京	2,739.00	1,631,342	596
	神奈川	2.00	2,100	1,050
	新潟	3,731.00	2,062,336	553
	石川	3,527.40	2,023,344	574

塩蔵加工

品名	産地	数量(kg)	金額(税込)	平均単価
揚物	岐 阜	25.40	31,129	1,226
	愛 知	14,277.40	25,276,574	1,770
	三 重	227.00	69,380	306
	京 都	5,682.10	3,835,202	675
	兵 庫	450.00	249,028	553
	岡 山	433.00	312,098	721
	福 岡	12.00	17,640	1,470
	長 崎	228.00	230,721	1,012
- - - 合 計 - - -		63,146.69	50,954,430	807
はんぺん	静 岡	10,920.10	5,014,515	459
	東 京	752.00	480,365	639
	新 潟	340.00	227,083	668
	愛 知	411.00	365,020	888
- - - 合 計 - - -		12,423.10	6,086,983	490
練製品	静 岡	18,467.90	23,691,080	1,283
	北海道	184.00	183,960	1,000
	岩 手	202.00	132,686	657
	宮 城	11,734.05	3,278,442	279
	秋 田	53.20	129,884	2,441
	東 京	13,530.70	8,308,015	614
	神奈川	1,158.10	1,384,337	1,195
	新 潟	11,391.30	4,922,937	432
	石 川	3,962.00	2,350,366	593
	愛 知	19,706.40	12,645,271	642
	三 重	720.50	536,464	745
	京 都	1.00	1,574	1,574
	大 阪	511.00	889,302	1,740
	兵 庫	3,428.00	1,390,895	406
	島 根	78.00	45,034	577
	岡 山	116.00	123,050	1,061
広 島	310.00	382,410	1,234	
- - - 合 計 - - -		85,554.15	60,395,707	706
湯煮品	静 岡	4,026.50	5,764,901	1,432
	北海道	108.00	122,220	1,132
	岩 手	144.00	154,980	1,076
	千 葉	288.00	332,640	1,155
	福 井	20.00	39,480	1,974
	愛 知	1,682.00	1,587,907	944
	三 重	418.00	518,994	1,242
	兵 庫	614.00	355,612	579
- - - 合 計 - - -		7,300.50	8,876,734	1,216
粕漬け	静 岡	1,194.61	2,421,018	2,027
	東 京	1,106.96	782,976	707

塩蔵加工

品名	産地	数量(kg)	金額(税込)	平均単価
粕漬け	大 阪	25.00	23,310	932
- - - 合 計	- - -	2,326.57	3,227,304	1,387
糀漬け	静 岡	16,310.80	12,957,133	794
- - - 合 計	- - -	16,310.80	12,957,133	794
味付品	静 岡	54.00	122,906	2,276
	青 森	872.66	1,375,982	1,577
	宮 城	933.60	908,513	973
	茨 城	256.64	462,052	1,800
	千 葉	63.00	85,994	1,365
	新 潟	43.20	45,034	1,042
	愛 知	2.00	8,820	4,410
	三 重	713.28	570,044	799
	広 島	25.20	8,190	325
	山 口	873.60	213,318	244
	福 岡	101.70	80,322	790
	熊 本	850.44	483,074	568
- - - 合 計	- - -	4,789.32	4,364,249	911
調味漬品	静 岡	7,799.45	6,598,029	846
	北海道	154.00	234,084	1,520
	青 森	1,938.48	537,012	277
	宮 城	8.40	24,464	2,912
	千 葉	270.00	18,427	68
	東 京	151.20	148,866	985
	新 潟	220.68	256,459	1,162
	福 井	15.00	88,200	5,880
	京 都	8.78	15,938	1,815
	大 阪	52.48	67,536	1,287
	兵 庫	69.60	139,860	2,009
- - - 合 計	- - -	10,688.07	8,128,875	761
鰻加工品	静 岡	872.00	6,028,229	6,913
	千 葉	2,000.00	10,027,500	5,014
	東 京	266.00	1,300,530	4,889
	愛 知	4.91	288,742	58,807
	大 阪	630.00	2,306,322	3,661
- - - 合 計	- - -	3,772.91	19,951,323	5,288
乾節	千 葉	51.00	56,700	1,112
	東 京	20.80	15,960	767
	愛 知	58.60	175,938	3,002
- - - 合 計	- - -	130.40	248,598	1,906

塩蔵加工

品名	産地	数量(kg)	金額(税込)	平均単価
みりん干し	静岡	1,260.13	931,184	739
	宮城	747.90	703,041	940
	茨城	180.00	66,620	370
	千葉	4,352.92	2,640,098	607
	東京	964.00	531,925	552
	石川	12.00	22,680	1,890
	愛知	38.40	46,368	1,208
	三重	126.20	85,554	678
	山口	852.48	1,218,665	1,430
	長崎	150.00	189,000	1,260
- - - 合計 - - -		8,684.03	6,435,135	741
サラダ'	静岡	996.80	1,500,556	1,505
	千葉	21.00	17,640	840
	東京	84.80	118,020	1,392
	神奈川	3.60	6,614	1,837
	新潟	41.46	54,765	1,321
	石川	80.00	110,460	1,381
	熊本	14.00	20,160	1,440
- - - 合計 - - -		1,241.66	1,828,215	1,472
珍味	静岡	320.92	506,724	1,579
	北海道	233.20	289,484	1,241
	青森	180.80	475,708	2,631
	宮城	62.80	75,250	1,198
	福島	200.20	1,261,262	6,300
	茨城	836.00	971,451	1,162
	埼玉	684.40	832,472	1,216
	東京	1,417.60	1,958,616	1,382
	神奈川	176.16	164,304	933
	新潟	670.28	740,432	1,105
	石川	67.60	102,354	1,514
	山梨	57.20	408,340	7,139
	長野	60.00	154,350	2,573
	愛知	507.80	932,744	1,837
	三重	42.00	230,580	5,490
	大阪	2,137.84	2,281,326	1,067
	兵庫	498.80	548,840	1,100
	島根	293.00	1,016,752	3,470
	広島	1,296.60	571,372	441
	山口	318.00	126,812	399
愛媛	31.20	99,540	3,190	
福岡	162.00	198,448	1,225	
熊本	158.00	112,859	714	
- - - 合計 - - -		10,412.40	14,060,020	1,350
調味加工品	静岡	1,798.55	1,504,053	836
	北海道	2,156.12	1,788,986	830
	宮城	108.00	114,534	1,061

塩蔵加工

品名	産地	数量(kg)	金額(税込)	平均単価
調味加工品	茨城	12.00	9,702	809
	千葉	6.80	10,416	1,532
	東京	3,413.85	3,961,468	1,160
	神奈川	258.38	414,512	1,604
	新潟	550.62	536,389	974
	福井	15.00	14,961	997
	岐阜	30.00	55,440	1,848
	愛知	7,761.35	5,191,141	669
	三重	22,296.58	2,259,680	101
	滋賀	114.40	194,180	1,697
	京都	6.00	4,934	822
	大阪	1,255.92	1,916,370	1,526
	兵庫	307.36	254,022	826
	島根	44.80	181,120	4,043
	広島	1,775.60	1,548,454	872
	山口	1,392.30	315,535	227
	愛媛	86.00	69,300	806
	熊本	1,715.00	235,592	137
	大分	564.00	545,098	966
- - - 合計 - - -		45,668.63	21,125,887	463
その他加工品	静岡	2,505.46	1,995,701	797
	青森	68.20	99,640	1,461
	岩手	52.80	77,426	1,466
	宮城	1,893.40	1,938,468	1,024
	福島	50.00	35,174	703
	茨城	248.40	1,300,940	5,237
	千葉	120.00	137,424	1,145
	東京	11,265.90	8,923,759	792
	新潟	119.12	88,330	742
	岐阜	78.00	72,604	931
	愛知	50.00	42,522	850
	三重	1,174.00	833,588	710
	滋賀	24.00	30,576	1,274
	大阪	66.00	48,258	731
	兵庫	257.40	713,580	2,772
	島根	992.80	743,984	749
	広島	704.00	372,638	529
	山口	36.80	52,710	1,432
	愛媛	72.00	102,816	1,428
福岡	244.80	256,788	1,049	
- - - 合計 - - -		20,023.08	17,866,926	892
魚卵加工品	北海道	28.00	49,140	1,755
	東京	463.00	623,174	1,346
	愛知	673.80	1,144,953	1,699
	大阪	222.40	325,500	1,464
	山口	90.40	271,320	3,001
	福岡	3,473.14	6,103,154	1,757

塩蔵加工

品名	産地	数量(kg)	金額(税込)	平均単価
- - - 合計	- - -	4,950.74	8,517,241	1,720
鳥卵加工	静 岡	3,338.90	2,427,089	727
	埼 玉	58.00	94,388	1,627
	千 葉	7.00	53,681	7,669
	東 京	10.00	16,800	1,680
	神奈川	629.80	427,972	680
	新 潟	5,184.10	3,204,376	618
	愛 知	4.00	2,772	693
	京 都	226.00	166,110	735
	- - - 合計	- - -	9,457.80	6,393,188
ワライ	静 岡	18.00	17,010	945
	東 京	400.00	203,942	510
	大 阪	54.80	10,814	197
	香 川	70.00	44,100	630
- - - 合計	- - -	542.80	275,866	508
キヨウサ'	静 岡	7,424.00	7,321,452	986
	群 馬	154.00	84,860	551
	千 葉	468.00	222,233	475
	東 京	1,427.79	235,585	165
	神奈川	2,457.40	736,966	300
	福 井	4,369.00	1,091,624	250
	三 重	342.10	202,791	593
	滋 賀	12.00	6,959	580
	大 阪	377.80	222,266	588
	- - - 合計	- - -	17,032.09	10,124,736
惣菜	静 岡	13,966.60	6,755,159	484
	北海道	30.00	40,950	1,365
	宮 城	49.60	25,956	523
	山 形	41.00	35,856	875
	茨 城	3,296.60	902,985	274
	栃 木	54.00	54,810	1,015
	群 馬	104.00	68,040	654
	千 葉	402.40	369,245	918
	東 京	909.00	775,333	853
	神奈川	15,910.60	4,937,113	310
	新 潟	1,572.68	1,506,742	958
	富 山	336.00	192,738	574
	石 川	64.76	133,046	2,054
	福 井	2,259.50	1,230,198	544
	長 野	17.00	20,892	1,229
	岐 阜	2,677.80	1,639,914	612
	愛 知	2,239.40	1,388,435	620
三 重	325.30	96,950	298	

塩蔵加工

品名	産地	数量(kg)	金額(税込)	平均単価
惣菜	京 都	5,080.10	3,401,190	670
	大 阪	2,367.20	871,360	368
	兵 庫	1,123.00	542,663	483
	奈 良	74.00	80,061	1,082
	和歌山	225.60	76,439	339
	鳥 取	2,225.00	1,307,376	588
	鳥 根	900.80	388,666	431
	広 島	697.60	538,691	772
	山 口	110.60	252,188	2,280
	香 川	15.00	18,900	1,260
	愛 媛	0.60	10,080	16,800
	福 岡	190.80	79,758	418
	熊 本	175.60	105,570	601
	- - - 合 計 - - -		57,442.14	27,847,304
デザート	静 岡	554.80	534,633	964
	茨 城	575.60	210,198	365
	栃 木	40.00	34,648	866
	群 馬	101.40	86,823	856
	埼 玉	96.00	75,600	788
	千 葉	548.00	224,474	410
	新 潟	16.00	27,720	1,733
	福 井	36.00	20,020	556
	山 梨	27.60	26,144	947
	岐 阜	335.40	371,235	1,107
	愛 知	2,527.60	1,400,411	554
	三 重	2,396.80	710,511	296
	大 阪	1,392.40	615,361	442
	広 島	166.40	59,446	357
	愛 媛	32.00	30,240	945
- - - 合 計 - - -		8,846.00	4,427,464	501
その他食品	静 岡	10,716.82	5,986,821	559
	北海道	795.52	1,257,222	1,580
	青 森	180.00	182,700	1,015
	宮 城	1,247.60	809,384	649
	山 形	4.00	13,440	3,360
	茨 城	30.00	82,950	2,765
	栃 木	16.80	11,088	660
	群 馬	124.00	189,902	1,531
	千 葉	130.80	263,337	2,013
	東 京	4,565.96	4,710,492	1,032
	神奈川	298.58	472,979	1,584
	新 潟	4,147.56	2,674,552	645
	石 川	132.00	91,784	695
	福 井	6,844.40	2,484,132	363
	長 野	343.20	470,266	1,370
	岐 阜	1,718.40	1,569,086	913
愛 知	6,705.18	4,152,945	619	
三 重	1,486.00	1,006,682	677	

塩蔵加工

品名	産地	数量(kg)	金額(税込)	平均単価
その他食品	大 阪	4,811.74	2,147,511	446
	兵 庫	188.64	166,230	881
	奈 良	135.90	147,036	1,082
	和歌山	3,226.60	604,702	187
	鳥 取	62.30	105,691	1,696
	鳥 根	5,776.00	3,388,909	587
	岡 山	114.00	77,742	682
	広 島	42.00	57,708	1,374
	香 川	3,240.00	1,670,265	516
	愛 媛	1,092.32	275,040	252
	福 岡	140.55	115,332	821
	佐 賀	110.00	73,080	664
	長 崎	250.00	301,445	1,206
	熊 本	10.00	9,450	945
- - - 合 計 - - -		58,686.87	35,569,903	606
塩蔵加工	合 計	669,512.92	527,559,060	788
総 合 計		2,217,487.98	1,746,385,102	788