

市場月報

平成
24 2

○ 青果部

- 1 種別取扱高 本月の概要
- 2 種別日別取扱高
- 3 委託・買付別種別取扱高
- 4 県内・県外別種別取扱高
- 5 都道府県別種別取扱高
- 6 品目別取扱数量順位表
- 7 品目別取扱金額順位表
- 8~ 品目産地別取扱高

浜松市中央卸売市場

1 種別取扱高

数量=kg
金額=円(税込)

種別	本月取扱高				一日平均取扱高	
	数量	金額	平均単価	数量	金額	
野菜	5,977,187.81	71.3 %	1,389,249,744	63.9 %	232	259,877.73
果実	2,120,567.08	25.3 %	729,175,233	33.5 %	344	92,198.56
その他	279,425.04	3.4 %	52,843,031	2.6 %	189	12,148.92
合計	8,377,179.93	100 %	2,171,268,008	100 %	259	364,225.21

種別	前月取扱高及び対比			
	数量	金額	対比率	対比率
野菜	5,942,601.84	1,283,463,134	100.6 %	108.2 %
果実	2,257,294.07	692,346,960	93.9 %	105.3 %
その他	264,709.60	63,007,837	105.6 %	83.9 %
合計	8,464,605.51	2,038,817,931	99.0 %	106.5 %

種別	前年同期取扱高及び対比			
	数量	金額	対比率	対比率
野菜	5,857,484.54	1,292,525,703	102.0 %	107.5 %
果実	2,268,546.91	791,242,186	93.5 %	92.2 %
その他	249,360.13	52,820,913	112.1 %	100.0 %
合計	8,375,391.58	2,136,588,802	100.0 %	101.6 %

本月の概要

- 1 開市日数 23 日
- 2 最高入荷日 2月13日 515,510.77 kg 4 最高売上日 2月13日 134,014,008 円
- 3 最低入荷日 2月8日 251,801.34 kg 5 最低売上日 2月8日 66,102,683 円

編集方法

この市場月報は、浜松市中央卸売市場において、当該月中に取引された生鮮食料品(青果部・水産物部)に関し、卸売業者が浜松市中央卸売市場業務条例等の定めるところにより提出した各種報告書に基づいて作成しました。

- 単位 kg・円(税込)にて表示してあります。
- 平均単価 有効桁において、単純平均値を用いています。
- 産地 原則として、原産地を採用していますが、一部当該出荷者の属する都道府県別(属人主義)による産地表示となっている場合があります。
- 端数処理 単位未満の数値を処理してあるため、合計と一致しない場合があります。
- お問い合わせ 浜松市中央卸売市場 053-427-7406

2 種別日別取扱高

数量=kg
金額=円(税込)

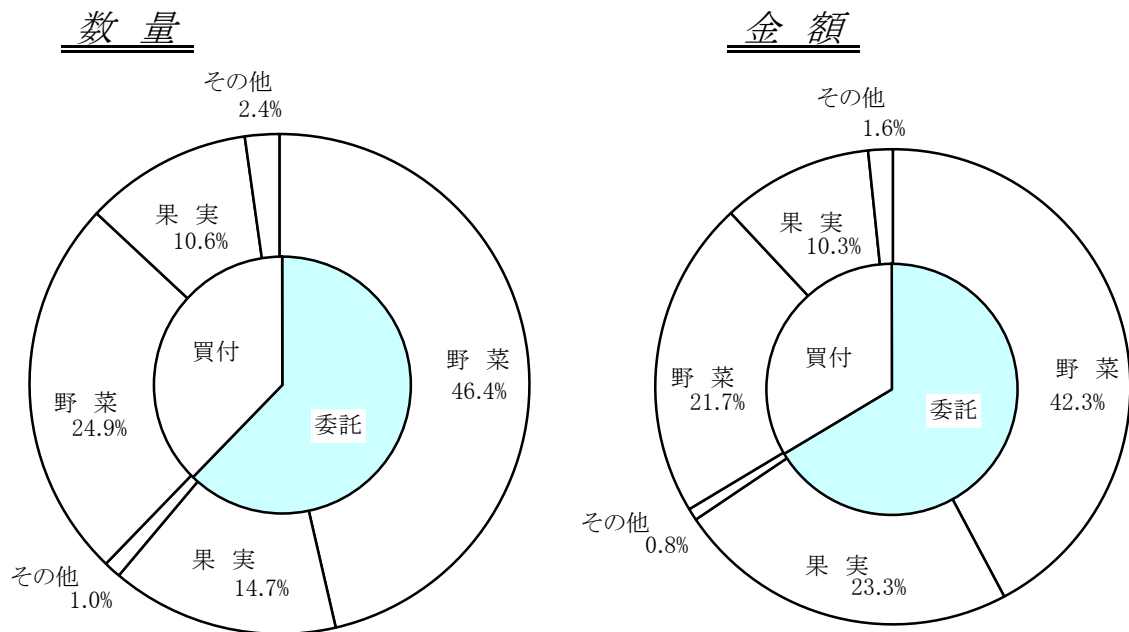
		野 菜		果 実		そ の 他	
日	曜日	数 量	金 額	数 量	金 額	数 量	金 額
2月1日	水	230,257.91	46,619,762	71,669.67	22,344,869	10,123.25	2,120,209
2月2日	木	233,438.27	52,419,277	92,103.47	27,052,755	10,681.16	2,048,796
2月3日	金	235,658.52	52,803,938	105,587.75	31,739,377	11,538.17	2,645,938
2月4日	土	252,957.89	57,230,981	81,459.14	23,987,664	11,768.67	2,668,181
2月5日	日						
2月6日	月	268,518.90	61,454,732	106,233.05	32,724,644	12,568.37	2,732,770
2月7日	火	244,681.84	54,703,259	87,022.88	29,659,342	8,845.16	1,521,326
2月8日	水	193,364.33	45,963,463	44,735.55	17,894,003	13,701.46	2,245,217
2月9日	木	235,956.22	55,858,816	108,751.15	32,644,201	10,021.09	1,977,931
2月10日	金	352,734.11	88,354,750	134,677.83	41,766,450	13,507.24	2,795,572
2月11日	土						
2月12日	日						
2月13日	月	366,144.54	82,604,390	133,428.91	48,497,752	15,937.32	2,911,866
2月14日	火	277,917.82	60,374,921	94,455.60	35,153,029	11,159.27	2,430,898
2月15日	水	189,637.98	43,208,359	58,041.90	23,019,048	7,895.86	1,237,747
2月16日	木	222,393.51	50,098,847	96,611.61	31,318,498	10,172.78	2,156,027
2月17日	金	251,342.92	55,205,864	89,598.79	29,001,279	11,650.98	2,038,112
2月18日	土	311,840.86	68,603,815	89,959.10	26,553,078	11,747.34	2,334,225
2月19日	日						
2月20日	月	286,989.74	66,347,014	97,666.68	32,968,949	13,396.43	1,874,176
2月21日	火	304,142.14	69,515,098	106,292.04	39,068,561	21,876.75	4,209,911
2月22日	水						
2月23日	木	310,822.39	71,113,875	106,523.71	43,749,186	17,126.10	2,445,127
2月24日	金	266,065.72	65,475,369	108,816.34	41,927,878	12,928.54	2,749,976
2月25日	土	241,932.48	64,399,109	97,478.72	36,373,600	11,030.71	1,917,699
2月26日	日						
2月27日	月	272,703.48	70,374,755	97,097.32	36,419,313	10,114.32	1,875,124
2月28日	火	223,876.46	56,835,109	63,054.14	25,476,514	11,173.51	1,962,264
2月29日	水	203,809.78	49,684,241	49,301.73	19,835,243	10,460.56	1,943,939

3 委託・買付別種別取扱高

数量=kg
金額=円(税込)

種別	項目	委託	%	買付	%	合計	%
野菜	数量	3,888,022.06	65.0	2,089,165.75	35.0	5,977,187.81	100
	金額	917,640,826	66.0	471,608,918	34.0	1,389,249,744	100
果実	数量	1,233,378.91	58.1	887,188.17	41.9	2,120,567.08	100
	金額	506,221,819	69.4	222,953,414	30.6	729,175,233	100
その他	数量	82,325.30	29.4	197,099.74	70.6	279,425.04	100
	金額	17,141,685	32.4	35,701,346	67.6	52,843,031	100
合計	数量	5,203,726.27	62.1	3,173,453.66	37.9	8,377,179.93	100
	金額	1,441,004,330	66.3	730,263,678	33.7	2,171,268,008	100

委託・買付取扱高比率グラフ



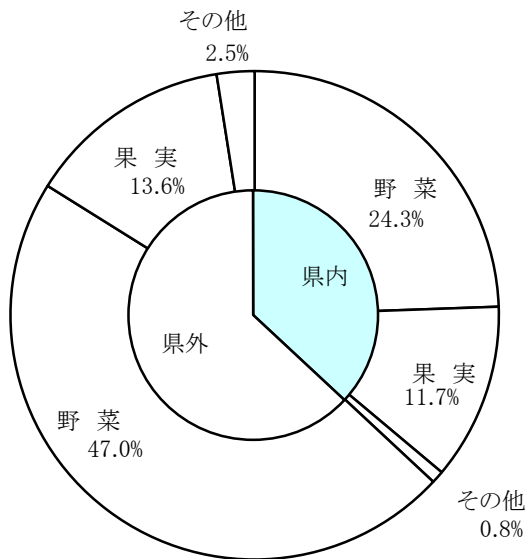
4 県内・県外別種別取扱高

数量=kg
金額=円(税込)

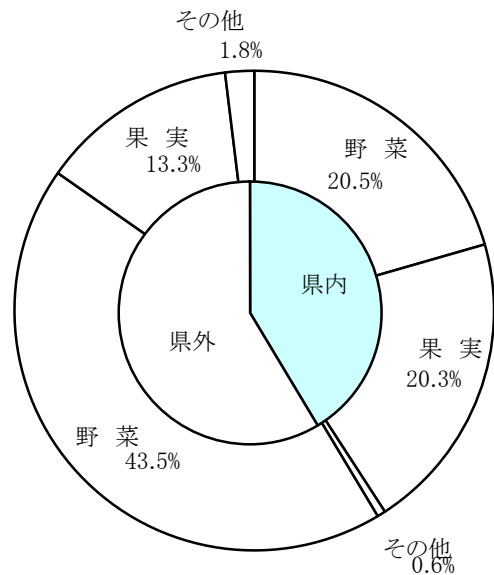
種別	項目	県内	%	県外	%	合計	%
野菜	数量	2,036,772.65	34.0	3,940,415.16	66.0	5,977,187.81	100
	金額	444,840,515	32.0	944,409,229	68.0	1,389,249,744	100
果実	数量	982,359.43	46.3	1,138,207.65	53.7	2,120,567.08	100
	金額	439,875,498	60.3	289,299,735	39.7	729,175,233	100
その他	数量	69,848.05	24.9	209,576.99	75.1	279,425.04	100
	金額	13,372,627	25.3	39,470,404	74.7	52,843,031	100
合計	数量	3,088,980.13	36.8	5,288,199.80	63.2	8,377,179.93	100
	金額	898,088,640	41.3	1,273,179,368	58.7	2,171,268,008	100

県内・県外取扱高比率グラフ

数量



金額



5 都道府県別種別取扱高

数量=kg
金額=円(税込)

県名	野 菜		果 実		そ の 他		合 計	
	数量	金額	数量	金額	数量	金額	数量	金額
浜松市内	1,417,273.84	289,045,252	515,698.60	151,307,070	58,988.88	10,936,713	1,991,961.32	451,289,035
静岡県(浜松市以外)	619,498.81	155,795,263	466,660.83	288,568,428	10,859.17	2,435,914	1,097,018.81	446,799,605
北海道	1,075,803.20	111,839,689			10,668.60	3,283,523	1,086,471.80	115,123,212
青 森	41,967.90	17,891,441	362,071.50	125,112,307	2,568.75	632,465	406,608.15	143,636,213
岩 手	502.60	95,864					502.60	95,864
宮 城	88.90	83,817			272.32	453,264	361.22	537,081
秋 田	240.40	533,166			16.00	6,720	256.40	539,886
山 形	362.60	1,541,456	1,134.72	279,058			1,497.32	1,820,514
福 島	14.50	44,908			183.00	93,223	197.50	138,131
茨 城	443,603.07	105,826,502			151.50	222,699	443,754.57	106,049,201
栃 木	6,457.90	5,116,357					6,457.90	5,116,357
群 馬	68,052.40	27,085,681			127.50	32,340	68,179.90	27,118,021
埼 玉	656.32	409,398			359.32	149,578	1,015.64	558,976
千 葉	448,208.32	84,074,385			121.00	59,324	448,329.32	84,133,709
東 京	3,492.66	3,960,671					3,492.66	3,960,671
神奈川	1,175.00	1,025,198					1,175.00	1,025,198
新 潟	29,893.76	17,502,318			5,068.00	652,762	34,961.76	18,155,080
富 山	1,703.40	863,100					1,703.40	863,100
山 梨			16,697.20	7,073,589	285.00	95,287	16,982.20	7,168,876
長 野	163,314.71	68,247,778			2,381.30	3,328,589	165,696.01	71,576,367
岐 阜	1,901.92	2,170,831	274.00	219,026	67,032.80	9,082,671	69,208.72	11,472,528
愛 知	816,945.85	209,379,516	12,771.60	18,245,311	8,706.70	2,910,585	838,424.15	230,535,412
三 重	3,391.15	2,683,834	480.00	93,658			3,871.15	2,777,492
滋 賀	2,479.40	2,337,182					2,479.40	2,337,182
京 都	110.60	101,949					110.60	101,949
大 阪	1,158.00	661,640	1,200.00	175,874			2,358.00	837,514
兵 庫	6,942.50	1,153,634					6,942.50	1,153,634
和歌山	1,957.60	1,369,771	42,484.30	8,575,795	17.40	30,711	44,459.30	9,976,277
島 根	214.40	247,376					214.40	247,376
岡 山	804.12	961,990					804.12	961,990
広 島	1,872.20	1,224,952					1,872.20	1,224,952
山 口	0.50	6,666					0.50	6,666
徳 島	3,641.08	2,706,904	51.00	127,364			3,692.08	2,834,268
香 川	647.00	505,653					647.00	505,653
愛 媛	8,013.90	2,694,694	86,700.28	25,214,579	151.51	119,587	94,865.69	28,028,860
高 知	34,155.70	27,706,271	8,028.00	1,979,968			42,183.70	29,686,239
福 岡	8,181.94	4,029,594	96.00	194,770	47.40	66,990	8,325.34	4,291,354
佐 賀	2,926.25	1,567,380					2,926.25	1,567,380
長 崎	18,978.00	5,191,032	996.00	661,341	3,198.71	1,271,057	23,172.71	7,123,430
熊 本	57,141.90	26,554,510	26,241.00	11,159,638	30.00	57,750	83,412.90	37,771,898
大 分	11.36	19,824	25.00	13,650			36.36	33,474
宮 崎	170,681.10	91,289,590	1,822.00	1,229,175	1,987.90	1,784,822	174,491.00	94,303,587
鹿 児 島	121,548.50	27,389,509	3,602.00	949,239	577.00	271,838	125,727.50	28,610,586
沖 縄	1,876.72	1,345,927	104.00	46,620			1,980.72	1,392,547
豪 州			55.00	50,814			55.00	50,814
カナダ			20.00	31,500	15.00	28,821	35.00	60,321
中 国	89,064.50	13,468,531			100,053.60	13,414,605	189,118.10	26,883,136
エクアドル			1,729.00	346,302			1,729.00	346,302
イスラエル			2,703.00	378,467			2,703.00	378,467
韓 国	5,129.18	4,159,498					5,129.18	4,159,498
メキシコ	91,069.00	14,464,048	28,746.00	8,115,611			119,815.00	22,579,659
マレーシア	15.00	33,178					15.00	33,178
オランダ	105.80	139,977					105.80	139,977
N Z	112,340.20	11,237,442	400.00	214,172			112,740.20	11,451,614
比 国	804.00	454,962	439,226.00	59,489,270	2,958.00	770,321	442,988.00	60,714,553
タ イ	2,308.87	1,738,777	170.00	101,954	165.80	59,987	2,644.67	1,900,718
台 湾	11.90	22,686					11.90	22,686
米 国	9,840.58	3,880,250	95,212.85	16,405,596	1,339.30	134,673	106,392.73	20,420,519
その他	78,606.80	35,367,922	5,167.20	2,815,087	1,093.58	456,212	84,867.58	38,639,221
合計	5,977,187.81	1,389,249,744	2,120,567.08	729,175,233	279,425.04	52,843,031	8,377,179.93	2,171,268,008

6 品目別取扱数量順位表

数量=kg

野 菜				果 実			
順位	品 目	数 量	%	順位	品 目	数 量	%
1	だいこん	782,410.20	13.0	1	普通温州みかん	456,707.60	21.5
2	キャベツ	721,635.31	12.0	2	バナナ	386,166.00	18.2
3	たまねぎ	712,249.40	11.9	3	ふじ	273,937.00	12.9
4	はくさい	525,952.00	8.7	4	ポンカン	148,786.50	7.0
5	にんじん	399,155.65	6.6	5	その他柑橘類	97,494.40	4.5
6	レタス	232,029.20	3.8	6	紅ほっぺ	92,903.60	4.3
7	メークイン	226,185.00	3.7	7	ネーブルオレンジ	84,040.50	3.9
8	男爵	198,410.00	3.3	8	いよかん	66,173.00	3.1
9	かぼちゃ	198,405.50	3.3	9	章姫いちご	58,035.20	2.7
10	きゅうり	184,794.00	3.0	10	はっさく	57,617.55	2.7
11	かんしょ	155,276.50	2.5	11	王林	53,242.00	2.5
12	ばれいしょ	151,239.60	2.5	12	パインアップル	53,070.00	2.5
13	トマト	141,037.50	2.3	13	キウイフルーツ	49,040.48	2.3
14	白ねぎ	133,632.50	2.2	14	バレンシアオレンジ	47,107.00	2.2
15	えのきだけ	88,855.40	1.4	15	アールスメロン	37,656.43	1.7
16	しめじ	88,826.80	1.4	16	グレープフルーツ	30,358.00	1.4
17	ほうれんそう	87,684.06	1.4	17	ジョナゴールド	26,836.00	1.2
18	なす	82,808.70	1.3	18	レモン	22,894.00	1.0
19	ブロッコリー	75,580.78	1.2	19	ハネジュウメロン	18,464.00	0.8
20	ごぼう	74,244.60	1.2	20	早生温州みかん	8,747.00	0.4
そ の 他		716,775.11	13.3	そ の 他		51,290.82	3.2
合 計		5,977,187.81	100.0	合 計		2,120,567.08	100.0

7 品目別取扱金額順位表

単位＝円(税込)

野 菜				果 実			
順位	品 目	金 額	%	順位	品 目	金 額	%
1	キャベツ	110,548,422	7.9	1	紅ほっぺ	136,330,243	18.6
2	きゅうり	86,958,216	6.2	2	普通温州みかん	111,194,501	15.2
3	たまねぎ	79,651,100	5.7	3	ふじ	95,289,673	13.0
4	レタス	78,233,305	5.6	4	章姫いちご	78,239,996	10.7
5	トマト	67,939,433	4.8	5	バナナ	49,590,206	6.8
6	だいこん	64,599,836	4.6	6	アールスメロン	40,272,991	5.5
7	にんじん	55,105,517	3.9	7	その他柑橘類	38,076,674	5.2
8	しめじ	48,735,725	3.5	8	ポンカン	35,917,414	4.9
9	ほうれんそう	45,055,137	3.2	9	キウイフルーツ	19,892,444	2.7
10	ピーマン	44,813,348	3.2	10	ネーブルオレンジ	18,401,172	2.5
11	はくさい	42,429,324	3.0	11	王林	17,180,770	2.3
12	白ねぎ	40,525,102	2.9	12	いよかん	13,827,000	1.8
13	ミニトマト	33,590,388	2.4	13	はっさく	10,255,801	1.4
14	なす	33,492,664	2.4	14	パインアップル	9,623,679	1.3
15	その他きのこ類	32,973,459	2.3	15	ジョナゴール	9,226,442	1.2
16	えのきだけ	29,765,100	2.1	16	バレンシアオレンジ	7,939,693	1.0
17	れんこん	28,864,961	2.0	17	レモン	4,606,927	0.6
18	ブロッコリー	28,126,829	2.0	18	グレープフルーツ	4,449,646	0.6
19	その他葉茎菜類	26,906,282	1.9	19	ハネジュウメロン	3,816,742	0.5
20	ばれいしょ	25,044,529	1.8	20	アボガド	3,423,601	0.4
そ の 他		385,891,067	28.6	そ の 他		21,619,618	3.8
合 計		1,389,249,744	100.0	合 計		729,175,233	100.0

8 品目別産地別取扱高

野菜

品名	産地	数量(kg)	金額(税込)	平均単価
だいこん	浜松市内	548,116.40	45,991,425	84
	静岡県(浜松市以外)	221,204.00	17,273,640	78
	群馬	9.80	7,642	780
	千葉	8,750.00	994,714	114
	神奈川	152.00	36,434	240
	愛知	1,800.00	120,960	67
	京都	23.00	10,171	442
	その他	2,355.00	164,850	70
- - - 合計 - - -		782,410.20	64,599,836	83
かぶ	浜松市内	4,394.80	450,786	103
	静岡県(浜松市以外)	14.00	7,244	517
	千葉	20,273.10	4,832,725	238
	愛知	2.00	2,730	1,365
	京都	57.50	26,433	460
	- - - 合計 - - -		24,741.40	5,319,918
にんじん	浜松市内	4,790.75	530,293	111
	静岡県(浜松市以外)	11.50	10,844	943
	茨城	756.20	133,874	177
	千葉	318,067.20	46,915,714	148
	愛知	47,945.00	5,380,475	112
	岡山	65.00	53,024	816
	香川	40.00	28,032	701
	中国	26,950.00	2,011,524	75
	米 国	530.00	41,737	79
- - - 合計 - - -		399,155.65	55,105,517	138
ごぼう	浜松市内	4,308.20	885,858	206
	静岡県(浜松市以外)	2,295.20	1,062,803	463
	北海道	15,008.70	2,494,163	166
	青 森	11,595.90	4,895,857	422
	茨 城	23,197.10	6,353,826	274
	栃 木	3,477.50	1,687,419	485
	群馬	1,956.00	499,606	255
	千葉	670.00	211,574	316
	愛知	100.00	44,887	449
	徳 島	117.00	88,934	760
	長 崎	169.00	133,980	793
	熊 本	166.00	148,744	896
	宮 崎	64.00	22,260	348
	鹿児島	940.00	572,507	609

野菜

品名	産地	数量(kg)	金額(税込)	平均単価
ごぼう	中国	10,180.00	1,200,676	118
- - -	合計 - - -	74,244.60	20,303,094	273
たけのこ	浜松市内	61.00	111,296	1,825
	静岡県(浜松市以外)	245.50	537,905	2,191
	福岡	4.00	9,450	2,363
	鹿児島	2.00	5,250	2,625
	中国	1,482.00	1,339,267	904
- - -	合計 - - -	1,794.50	2,003,168	1,116
れんこん	浜松市内	2,130.00	1,442,854	677
	茨城	48,250.00	27,422,107	568
- - -	合計 - - -	50,380.00	28,864,961	573
その他根菜類	浜松市内	203.20	38,783	191
	静岡県(浜松市以外)	126.50	89,068	704
	神奈川	15.40	14,652	951
	長野	113.31	43,327	382
	愛知	274.30	276,213	1,007
	福岡	10.00	12,808	1,281
	中国	7.50	5,511	735
- - -	合計 - - -	750.21	480,362	640
はくさい	浜松市内	296,594.00	22,604,464	76
	静岡県(浜松市以外)	26,430.00	1,991,630	75
	茨城	196,424.00	16,980,630	86
	兵庫	6,504.00	852,600	131
- - -	合計 - - -	525,952.00	42,429,324	81
つけな	浜松市内	2,611.80	685,450	262
	静岡県(浜松市以外)	234.00	45,042	192
	愛知	3.00	2,728	909
- - -	合計 - - -	2,848.80	733,220	257
こまつな	浜松市内	22,440.35	11,051,131	492
	静岡県(浜松市以外)	10,544.00	4,982,236	473
	茨城	798.75	291,364	365
- - -	合計 - - -	33,783.10	16,324,731	483
つまみ菜	浜松市内	1.00	630	630

野菜

品名	産地	数量(kg)	金額(税込)	平均単価
つまみ菜	愛知	0.60	724	1,207
- - - 合計 - - -		1.60	1,354	846
キャベツ	浜松市内	51,685.00	7,022,913	136
	静岡県(浜松市以外)	91,915.00	13,699,072	149
	茨城	1,394.00	207,164	149
	愛知	575,239.31	89,071,357	155
	香川	370.00	105,293	285
	宮崎	392.00	189,840	484
	鹿児島	530.00	226,429	427
	韓国	110.00	26,354	240
- - - 合計 - - -		721,635.31	110,548,422	153
ほうれんそう	浜松市内	55,551.85	26,632,622	479
	静岡県(浜松市以外)	4,322.40	2,412,031	558
	北海道	799.00	633,150	792
	茨城	18,893.95	10,695,397	566
	群馬	2,855.00	1,666,686	584
	千葉	1,867.00	1,235,689	662
	愛知	59.06	32,054	543
	徳島	0.80	588	735
	高知	365.00	174,824	479
	その他	2,970.00	1,572,096	529
- - - 合計 - - -		87,684.06	45,055,137	514
青ねぎ	浜松市内	20,246.42	19,348,568	956
	静岡県(浜松市以外)	2,574.00	2,310,404	898
	群馬	277.50	196,396	708
	長野	693.00	566,356	817
	愛知	428.00	407,610	952
	京都	9.30	36,714	3,948
- - - 合計 - - -		24,228.22	22,866,048	944
白ねぎ	浜松市内	28,746.50	6,428,595	224
	静岡県(浜松市以外)	1,222.00	440,788	361
	茨城	21,675.00	6,813,700	314
	群馬	37,115.00	11,943,217	322
	埼玉	220.00	73,920	336
	千葉	19,625.00	8,247,622	420
	東京	125.00	18,374	147
	中国	13,109.00	1,901,568	145
	その他	11,795.00	4,657,318	395
- - - 合計 - - -		133,632.50	40,525,102	303

野菜

品名	産地	数量(kg)	金額(税込)	平均単価
わけぎ	浜松市内	1,696.60	708,845	418
	静岡県(浜松市以外)	233.40	107,120	459
	千葉	1,648.50	1,635,410	992
	- - - 合計 - - -	3,578.50	2,451,375	685
ふき	愛知	1,912.20	889,969	465
	- - - 合計 - - -	1,912.20	889,969	465
うど	栃木	266.40	248,400	932
	群馬	8.00	7,140	893
	神奈川	256.00	214,200	837
	- - - 合計 - - -	530.40	469,740	886
みつば	浜松市内	4,691.00	4,413,142	941
	静岡県(浜松市以外)	53.70	30,764	573
	茨城	34.90	29,681	850
	- - - 合計 - - -	4,779.60	4,473,587	936
しゅんぎく	浜松市内	5,967.00	3,608,737	605
	静岡県(浜松市以外)	356.00	177,030	497
	茨城	92.00	30,030	326
	群馬	1,743.00	1,213,681	696
	千葉	1,581.00	1,320,998	836
	- - - 合計 - - -	9,739.00	6,350,476	652
せり	宮城	18.90	37,071	1,961
	茨城	626.20	518,813	829
	高知	0.70	1,176	1,680
	福岡	3.00	5,354	1,785
	- - - 合計 - - -	648.80	562,414	867
にら	静岡県(浜松市以外)	1.00	1,784	1,784
	茨城	2,200.00	1,885,380	857
	栃木	2,471.50	2,685,789	1,087
	千葉	50.00	49,140	983
	岡山	2.50	10,498	4,199
	高知	9,209.00	11,446,523	1,243
	宮崎	2,884.00	2,605,725	904
	台湾	2.90	5,468	1,886
- - - 合計 - - -	16,820.90	18,690,307	1,111	

野菜

品名	産地	数量(kg)	金額(税込)	平均単価
セルリー	浜松市内	29,662.10	6,676,483	225
	静岡県(浜松市以外)	3,171.00	1,002,581	316
	茨城	10.00	3,150	315
	千葉	1.10	2,088	1,898
	長野	60.00	19,530	326
	愛知	1,979.60	703,410	355
	長崎	90.00	33,074	367
	熊本	70.00	19,424	277
	その他	125.48	81,519	650
- - - 合計 - - -		35,169.28	8,541,259	243
アスパラガス	静岡県(浜松市以外)	260.40	356,955	1,371
	山形	4.00	8,400	2,100
	栃木	152.00	269,639	1,774
	群馬	222.70	63,031	283
	長野	24.00	46,933	1,956
	香川	45.00	65,730	1,461
	福岡	144.00	262,442	1,823
	佐賀	287.70	499,203	1,735
	熊本	260.00	416,634	1,602
	メキシコ	8,749.00	5,405,821	618
	タイ	4.21	15,965	3,792
その他	34.40	74,160	2,156	
- - - 合計 - - -		10,187.41	7,484,913	735
カリフラワー	浜松市内	8,921.00	1,699,516	191
	静岡県(浜松市以外)	4,644.00	1,356,173	292
	茨城	96.00	20,160	210
	埼玉	12.00	5,564	464
	千葉	17.00	7,872	463
	愛知	59.00	24,990	424
	徳島	1,194.00	539,798	452
	その他	2,202.00	732,940	333
	- - - 合計 - - -		17,145.00	4,387,013
ブロッコリー	浜松市内	17,587.70	4,873,349	277
	静岡県(浜松市以外)	15,321.30	5,181,356	338
	群馬	248.00	136,290	550
	埼玉	24.00	17,010	709
	愛知	25,411.00	10,670,839	420
	兵庫	305.00	191,204	627
	和歌山	1,780.00	1,071,524	602
	岡山	400.00	336,000	840
	長崎	65.00	47,774	735
	米国	6,618.78	2,448,381	370
	その他	7,820.00	3,153,102	403

野菜

品名	産地	数量(kg)	金額(税込)	平均単価
- - -	合計 - - -	75,580.78	28,126,829	372
レタス	浜松市内	68,564.00	22,748,400	332
	静岡県(浜松市以外)	140,395.00	47,696,098	340
	茨城	7,915.00	3,999,868	505
	長野	170.00	64,050	377
	愛知	1,765.20	1,181,583	669
	長崎	11,080.00	1,619,518	146
	熊本	2,000.00	844,724	422
	その他	140.00	79,064	565
- - -	合計 - - -	232,029.20	78,233,305	337
その他レタス	浜松市内	8,981.50	4,060,150	452
	静岡県(浜松市以外)	7,936.00	4,865,772	613
	茨城	7,909.40	4,983,891	630
	埼玉	188.00	139,544	742
	長野	30.00	28,350	945
	愛知	4,147.00	3,178,903	767
	兵庫	117.50	97,650	831
	福岡	0.80	440	550
	熊本	10.00	8,400	840
	その他	470.00	367,078	781
- - -	合計 - - -	29,790.20	17,730,178	595
サラダ菜	浜松市内	3,390.00	2,622,792	774
	静岡県(浜松市以外)	16.00	9,240	578
- - -	合計 - - -	3,406.00	2,632,032	773
パセリ	浜松市内	1,856.40	2,734,361	1,473
	静岡県(浜松市以外)	576.00	958,852	1,665
	茨城	25.00	36,750	1,470
	千葉	41.00	58,800	1,434
	愛知	30.00	26,774	892
	香川	10.00	7,350	735
- - -	合計 - - -	2,538.40	3,822,887	1,506
チンゲンサイ	浜松市内	10,370.20	4,209,263	406
	静岡県(浜松市以外)	5,109.20	2,012,965	394
- - -	合計 - - -	15,479.40	6,222,228	402
タアサイ	浜松市内	302.00	148,564	492
	静岡県(浜松市以外)	1,920.00	968,306	504

野菜

品名	産地	数量(kg)	金額(税込)	平均単価
- - - 合計 - - -		2,222.00	1,116,870	503
その他葉茎菜類	浜松市内	12,499.16	7,576,148	606
	静岡県(浜松市以外)	10,002.97	7,056,125	705
	北海道	0.30	1,574	5,247
	山形	15.05	50,134	3,331
	茨城	12,411.00	6,954,554	560
	群馬	84.40	56,406	668
	埼玉	171.00	121,736	712
	千葉	473.00	695,251	1,470
	東京	10.00	12,494	1,249
	神奈川	276.10	395,724	1,433
	新潟	0.50	1,994	3,988
	岐阜	20.00	33,952	1,698
	愛知	830.18	548,190	660
	滋賀	7.40	35,181	4,754
	京都	2.80	13,511	4,825
	大阪	810.00	296,240	366
	兵庫	4.00	4,200	1,050
	岡山	1.90	6,172	3,248
	広島	333.50	213,358	640
	徳島	480.00	700,107	1,459
	香川	182.00	299,248	1,644
	高知	67.00	88,618	1,323
	福岡	7.20	16,800	2,333
	中国	820.00	327,978	400
	マレーシア	13.00	28,978	2,229
	オランダ	94.90	132,155	1,393
	米国	1,860.00	1,205,334	648
	その他	30.00	34,120	1,137
- - - 合計 - - -		41,507.36	26,906,282	648
きゅうり	浜松市内	6,270.00	2,699,648	431
	宮城	70.00	46,746	668
	群馬	21,365.00	10,258,946	480
	千葉	3,085.00	1,316,063	427
	岐阜	600.00	367,814	613
	愛知	9,485.00	4,441,914	468
	高知	120.00	69,300	578
	宮崎	98,405.00	46,935,058	477
	鹿児島	370.00	179,234	484
	その他	45,024.00	20,643,493	458
- - - 合計 - - -		184,794.00	86,958,216	471
かぼちゃ	静岡県(浜松市以外)	12.00	10,710	893
	神奈川	84.00	74,340	885
	高知	10.00	8,820	882
	長崎	5,860.00	2,945,984	503

野菜

品名	産地	数量(kg)	金額(税込)	平均単価
かぼちゃ	宮崎	569.50	512,895	901
	沖縄	950.00	501,898	528
	メキシコ	82,320.00	9,058,227	110
	NZ	108,600.00	7,931,356	73
	- - - 合計 - - -	198,405.50	21,044,230	106
なす	浜松市内	379.40	148,969	393
	栃木	10.00	2,624	262
	埼玉	25.00	5,250	210
	愛知	48,080.00	19,683,948	409
	高知	5,247.00	2,083,309	397
	福岡	7,385.00	2,896,778	392
	佐賀	2,637.80	1,065,501	404
	長崎	188.00	76,544	407
	熊本	18,544.00	7,384,579	398
	鹿児島	312.50	145,162	465
- - - 合計 - - -	82,808.70	33,492,664	404	
こなす	高知	19.80	19,316	976
	- - - 合計 - - -	19.80	19,316	976
トマト	浜松市内	22,227.70	11,342,137	510
	静岡県(浜松市以外)	5,915.80	3,680,709	622
	茨城	220.00	165,396	752
	群馬	12.00	9,764	814
	愛知	72,467.50	34,244,652	473
	徳島	52.00	30,974	596
	福岡	200.00	68,774	344
	熊本	31,686.50	14,557,087	459
	宮崎	8,256.00	3,839,940	465
- - - 合計 - - -	141,037.50	67,939,433	482	
ミニトマト	浜松市内	9,781.80	9,640,158	986
	静岡県(浜松市以外)	9,367.40	8,264,671	882
	千葉	1.40	3,307	2,362
	長野	33.00	33,934	1,028
	愛知	13,466.80	13,196,631	980
	和歌山	2.60	6,141	2,362
	愛媛	120.00	100,641	839
	熊本	1,798.80	1,558,928	867
	宮崎	993.00	785,977	792
- - - 合計 - - -	35,564.80	33,590,388	944	
ピーマン	静岡県(浜松市以外)	29.00	19,214	663

野菜

品名	産地	数量(kg)	金額(税込)	平均単価
ピーマン	茨城	8,200.00	5,443,966	664
	長野	144.00	116,550	809
	高知	369.00	353,742	959
	宮崎	38,078.10	30,673,562	806
	鹿児島	1,876.80	1,555,148	829
	韓国	4,398.08	3,305,234	752
	オランダ	0.90	1,942	2,158
	NZ	3,740.20	3,306,086	884
	米国	45.00	37,904	842
- - - 合計 - - -		56,881.08	44,813,348	788
ししとうがらし	東京	9.00	13,860	1,540
	高知	871.90	1,638,979	1,880
	韓国	621.00	826,230	1,330
- - - 合計 - - -		1,501.90	2,479,069	1,651
オクラ	兵庫	12.00	7,980	665
	高知	0.80	12,629	15,786
	比国	804.00	454,962	566
	タイ	1,805.00	1,276,494	707
- - - 合計 - - -		2,621.80	1,752,065	668
とうがん	愛知	37.00	2,730	74
	沖縄	450.00	127,678	284
- - - 合計 - - -		487.00	130,408	268
その他果菜類	宮崎	951.00	719,050	756
	沖縄	3.00	2,624	875
	その他	120.00	86,898	724
- - - 合計 - - -		1,074.00	808,572	753
いんげん	浜松市内	523.52	474,505	906
	高知	78.00	126,000	1,615
	福岡	400.00	674,940	1,687
	鹿児島	1,166.80	1,796,640	1,540
	沖縄	452.00	651,094	1,440
	その他	2,724.00	1,732,905	636
- - - 合計 - - -		5,344.32	5,456,084	1,021
さやえんどう	浜松市内	1,590.25	2,073,969	1,304
	愛知	6,152.90	9,482,766	1,541
	和歌山	175.00	292,106	1,669

野菜

品名	産地	数量(kg)	金額(税込)	平均単価
さやえんどう	鹿児島	321.00	454,640	1,416
	中国	276.00	208,740	756
	タイ	380.00	290,216	764
- - - 合計 - - -		8,895.15	12,802,437	1,439
ピース	浜松市内	20.00	4,200	210
	鹿児島	720.40	1,203,906	1,671
- - - 合計 - - -		740.40	1,208,106	1,632
そらまめ	鹿児島	1,234.00	1,387,244	1,124
- - - 合計 - - -		1,234.00	1,387,244	1,124
その他豆科野菜類	浜松市内	4.00	1,050	263
	北海道	9.60	6,678	696
	青森	3.00	4,252	1,417
- - - 合計 - - -		16.60	11,980	722
かんしょ	浜松市内	6,243.50	593,823	95
	静岡県(浜松市以外)	620.00	37,274	60
	茨城	92,468.00	12,816,185	139
	千葉	52,890.00	9,875,465	187
	徳島	1,130.00	367,596	325
	宮崎	40.00	19,267	482
	鹿児島	1,885.00	687,118	365
- - - 合計 - - -		155,276.50	24,396,728	157
ばれいしょ	浜松市内	5,419.60	2,159,708	398
	静岡県(浜松市以外)	6,520.00	691,004	106
	北海道	26,080.00	2,834,676	109
	長崎	1,460.00	254,940	175
	鹿児島	111,760.00	19,104,201	171
- - - 合計 - - -		151,239.60	25,044,529	166
メークイン	浜松市内	46.00	5,312	115
	静岡県(浜松市以外)	1,519.00	422,005	278
	北海道	224,190.00	20,487,031	91
	鹿児島	430.00	72,030	168
- - - 合計 - - -		226,185.00	20,986,378	93
男爵	北海道	198,410.00	22,358,871	113

野菜

品名	産地	数量(kg)	金額(税込)	平均単価
- - - 合計 - - -		198,410.00	22,358,871	113
さといも	浜松市内	3,973.60	1,127,236	284
	静岡県(浜松市以外)	469.00	113,398	242
	千葉	14,500.00	3,521,796	243
	愛媛	7,893.90	2,594,053	329
	宮崎	20,032.50	4,942,968	247
	- - - 合計 - - -		46,869.00	12,299,451
セレベス	浜松市内	254.00	53,391	210
	千葉	75.00	14,962	199
	- - - 合計 - - -		329.00	68,353
ながいも	浜松市内	40.00	4,934	123
	北海道	32,820.00	9,703,568	296
	青森	27,020.00	9,581,610	355
	岩手	500.00	78,750	158
	神奈川	100.00	56,700	567
	その他	450.00	156,974	349
	- - - 合計 - - -		60,930.00	19,582,536
やまのいも	群馬	2,148.00	983,826	458
	千葉	4,570.00	3,077,642	673
	- - - 合計 - - -		6,718.00	4,061,468
たまねぎ	浜松市内	103,848.00	21,788,505	210
	静岡県(浜松市以外)	9,570.00	2,513,128	263
	北海道	577,822.00	52,480,398	91
	岐阜	8.00	9,240	1,155
	愛知	155.00	27,247	176
	中国	20,060.00	2,687,368	134
	米国	786.40	145,214	185
	- - - 合計 - - -		712,249.40	79,651,100
にんにく	青森	3,341.80	3,371,944	1,009
	中国	9,276.00	1,579,459	170
	- - - 合計 - - -		12,617.80	4,951,403
らっきょう	沖縄	3.00	5,670	1,890

野菜

品名	産地	数量(kg)	金額(税込)	平均単価
- - -	合計 - - -	3.00	5,670	1,890
エシャレット	浜松市内	6,041.00	3,612,898	598
	静岡県(浜松市以外)	170.00	95,338	561
	神奈川	1.00	1,050	1,050
	オランダ	10.00	5,880	588
	その他	57.00	51,440	902
- - -	合計 - - -	6,279.00	3,766,606	600
ゆりね	北海道	50.00	52,498	1,050
	- - -	合計 - - -	50.00	52,498
その他土物類	北海道	7.80	24,808	3,181
	愛知	0.62	4,200	6,774
- - -	合計 - - -	8.42	29,008	3,445
わさび	静岡県(浜松市以外)	73.60	471,132	6,401
	長野	0.50	2,287	4,574
	島根	1.40	5,774	4,124
	徳島	3.20	26,922	8,413
- - -	合計 - - -	78.70	506,115	6,431
しょうが	高知	17,534.80	11,106,751	633
	熊本	2,577.60	1,552,572	602
	中国	3,985.00	1,014,072	254
- - -	合計 - - -	24,097.40	13,673,395	567
とうがらし	熊本	4.00	5,668	1,417
	韓国	0.10	1,680	16,800
- - -	合計 - - -	4.10	7,348	1,792
め類	浜松市内	72.00	84,000	1,167
	埼玉	2.04	11,780	5,775
	岐阜	28.90	22,585	781
	愛知	22.60	943,332	41,740
	広島	111.85	258,560	2,312
	福岡	4.74	26,704	5,634
- - -	合計 - - -	242.13	1,346,961	5,563

野菜

品名	産地	数量(kg)	金額(税込)	平均単価
かいわれ	静岡県(浜松市以外)	6,552.36	2,904,692	443
	神奈川	257.30	135,078	525
	広島	1,193.00	420,460	352
	大分	0.80	1,764	2,205
	- - - 合計 - - -	8,003.46	3,461,994	433
しそ	愛知	151.97	617,728	4,065
	広島	2.20	25,408	11,549
	沖縄	0.20	1,722	8,610
	- - - 合計 - - -	154.37	644,858	4,177
おおば	愛知	4,028.80	10,270,888	2,549
	- - - 合計 - - -	4,028.80	10,270,888	2,549
みょうが	茨城	0.15	325	2,167
	栃木	33.00	79,378	2,405
	高知	218.00	468,612	2,150
	- - - 合計 - - -	251.15	548,315	2,183
その他香辛つま物	浜松市内	224.60	398,542	1,774
	静岡県(浜松市以外)	749.92	391,604	522
	北海道	17.60	73,920	4,200
	岩手	2.60	17,114	6,582
	秋田	1.50	13,387	8,925
	山形	21.40	47,266	2,209
	福島	7.10	36,750	5,176
	茨城	6.42	40,291	6,276
	群馬	8.00	43,050	5,381
	埼玉	14.28	34,594	2,423
	千葉	5.72	10,675	1,866
	東京	258.66	684,043	2,645
	神奈川	6.00	27,300	4,550
	長野	0.40	6,980	17,450
	岐阜	17.52	200,527	11,446
	愛知	889.91	3,876,045	4,356
	三重	7.15	28,280	3,955
	大阪	348.00	365,400	1,050
	広島	231.65	307,166	1,326
	山口	0.50	6,666	13,332
	徳島	17.68	100,025	5,658
	高知	9.70	23,150	2,387
	福岡	23.20	55,104	2,375
	佐賀	0.75	2,676	3,568
	大分	6.56	11,760	1,793
	沖縄	13.52	42,957	3,177
	中国	5.00	10,710	2,142

野菜

品名	産地	数量(kg)	金額(税込)	平均単価
その他香辛つま物	マレーシア	2.00	4,200	2,100
	タイ	119.66	156,102	1,305
	台湾	9.00	17,218	1,913
	米国	0.40	1,680	4,200
	- - - 合計 - - -		3,026.40	7,035,182
生しいたけ	浜松市内	5,730.64	5,385,555	940
	静岡県(浜松市以外)	4,369.10	4,969,652	1,137
	北海道	588.00	687,956	1,170
	秋田	138.00	206,484	1,496
	東京	3,090.00	3,231,900	1,046
	長野	793.50	803,030	1,012
	岐阜	1,227.50	1,536,713	1,252
	三重	3,284.00	2,610,930	795
	滋賀	2,472.00	2,302,001	931
	島根	213.00	241,602	1,134
	徳島	285.00	317,622	1,114
	長崎	66.00	79,218	1,200
	中国	2,898.00	1,160,662	401
	その他	1,258.40	1,308,989	1,040
	- - - 合計 - - -		26,413.14	24,842,314
なめこ	静岡県(浜松市以外)	4,856.00	1,649,864	340
	福島	7.40	8,158	1,102
	新潟	112.00	47,628	425
	長野	11,176.70	4,905,491	439
	三重	100.00	44,624	446
	その他	284.00	122,166	430
	- - - 合計 - - -		16,536.10	6,777,931
えのきだけ	長野	88,855.40	29,765,100	335
	- - - 合計 - - -		88,855.40	29,765,100
しめじ	浜松市内	15,456.60	9,975,666	645
	静岡県(浜松市以外)	10,567.80	7,247,454	686
	新潟	11,977.50	5,636,733	471
	富山	1,703.40	863,100	507
	長野	49,103.50	24,997,652	509
	京都	18.00	15,120	840
	- - - 合計 - - -		88,826.80	48,735,725
その他きのこ類	浜松市内	12,584.80	8,048,240	640
	静岡県(浜松市以外)	6,987.76	5,646,486	808
	北海道	0.20	398	1,990

野菜

品名	産地	数量(kg)	金額(税込)	平均単価	
その他きのこ類	千葉	7.60	27,510	3,620	
	新潟	16,958.20	11,496,149	678	
	長野	12,117.40	6,848,208	565	
	愛知	0.60	1,362	2,270	
	岡山	334.72	556,296	1,662	
	その他	747.52	348,810	467	
	- - - 合計 - - -		49,738.80	32,973,459	663
わらび	栃木	47.50	143,108	3,013	
	- - - 合計 - - -		47.50	143,108	3,013
その他山菜類	青森	7.20	37,778	5,247	
	秋田	100.90	313,295	3,105	
	山形	322.15	1,435,656	4,456	
	新潟	1.00	8,294	8,294	
	- - - 合計 - - -		431.25	1,795,023	4,162
ゆず	浜松市内	150.50	39,268	261	
	徳島	361.40	534,338	1,479	
	高知	35.00	84,522	2,415	
	大分	4.00	6,300	1,575	
	宮崎	16.00	43,048	2,691	
	- - - 合計 - - -		566.90	707,476	1,248
ぎんなん	愛知	7.70	15,381	1,998	
	熊本	25.00	57,750	2,310	
	- - - 合計 - - -		32.70	73,131	2,236
その他野菜	浜松市内	22.40	78,120	3,488	
	静岡県(浜松市以外)	16.00	23,100	1,444	
	千葉	9.70	19,368	1,997	
	神奈川	27.20	69,720	2,563	
	新潟	844.56	311,520	369	
	愛知	14.00	6,296	450	
	沖縄	5.00	12,284	2,457	
	中国	16.00	20,996	1,312	
	- - - 合計 - - -		954.86	541,404	567

野菜

品名	産地	数量(kg)	金額(税込)	平均単価
野菜	合計	5,977,187.81	1,389,249,744	232

果実

品名	産地	数量(kg)	金額(税込)	平均単価
早生温州みかん	浜松市内	6,777.00	789,959	117
	静岡県(浜松市以外)	1,970.00	219,868	112
- - - 合計	- - -	8,747.00	1,009,827	115
普通温州みかん	浜松市内	316,789.40	72,014,199	227
	静岡県(浜松市以外)	139,918.20	39,180,302	280
- - - 合計	- - -	456,707.60	111,194,501	243
ネーブルオレンジ	浜松市内	53,747.50	10,959,039	204
	静岡県(浜松市以外)	30,293.00	7,442,133	246
- - - 合計	- - -	84,040.50	18,401,172	219
あまなつかん	浜松市内	20.00	630	32
	熊本	2,640.00	476,796	181
	鹿児島	3,110.00	582,530	187
- - - 合計	- - -	5,770.00	1,059,956	184
いよかん	浜松市内	1,433.00	172,406	120
	静岡県(浜松市以外)	1,400.00	337,154	241
	愛媛	63,340.00	13,317,440	210
- - - 合計	- - -	66,173.00	13,827,000	209
はっさく	浜松市内	7,353.25	788,666	107
	静岡県(浜松市以外)	1,530.00	160,440	105
	大阪	1,200.00	175,874	147
	和歌山	40,844.30	8,168,399	200
	愛媛	5,530.00	831,488	150
	熊本	1,160.00	130,934	113
- - - 合計	- - -	57,617.55	10,255,801	178
ぶんたん	浜松市内	104.00	18,058	174
	静岡県(浜松市以外)	343.00	131,250	383
	高知	7,130.00	1,817,220	255
	熊本	616.00	122,104	198
- - - 合計	- - -	8,193.00	2,088,632	255
ボンカン	浜松市内	77,038.50	18,287,204	237
	静岡県(浜松市以外)	68,693.00	17,130,098	249
	愛媛	2,165.00	353,114	163

果実

品名	産地	数量(kg)	金額(税込)	平均単価
ポンカン	高知	890.00	146,998	165
- - -	合計 - - -	148,786.50	35,917,414	241
レモン	浜松市内	1,282.00	304,636	238
	静岡県(浜松市以外)	635.00	175,459	276
	三重	480.00	93,658	195
	メキシコ	845.00	607,418	719
	米 国	19,652.00	3,425,756	174
- - -	合計 - - -	22,894.00	4,606,927	201
バレンシアオレン	米 国	47,107.00	7,939,693	169
- - -	合計 - - -	47,107.00	7,939,693	169
グレープフルーツ	浜松市内	81.00	8,190	101
	イスラエル	2,703.00	378,467	140
	米 国	27,574.00	4,062,989	147
- - -	合計 - - -	30,358.00	4,449,646	147
清見	浜松市内	214.00	13,228	62
	静岡県(浜松市以外)	380.00	63,732	168
	和歌山	760.00	145,004	191
- - -	合計 - - -	1,354.00	221,964	164
きんかん	浜松市内	117.50	21,132	180
	静岡県(浜松市以外)	824.00	1,165,965	1,415
	愛 媛	75.00	87,610	1,168
	宮 崎	1,796.00	1,188,647	662
	鹿児島	402.00	264,335	658
- - -	合計 - - -	3,214.50	2,727,689	849
その他柑橘類	浜松市内	15,830.50	4,574,673	289
	静岡県(浜松市以外)	52,610.90	18,037,594	343
	愛 知	267.00	158,020	592
	和歌山	880.00	262,392	298
	愛 媛	8,765.00	7,166,130	818
	長 崎	996.00	661,341	664
	熊 本	18,120.00	7,202,874	398
	大 分	25.00	13,650	546
- - -	合計 - - -	97,494.40	38,076,674	391

果実

品名	産地	数量(kg)	金額(税込)	平均単価
ジョナゴールド	青森	26,836.00	9,226,442	344
- - - 合計	- - -	26,836.00	9,226,442	344
紅玉	青森	430.00	141,644	329
- - - 合計	- - -	430.00	141,644	329
むつ	青森	3,765.00	1,704,770	453
- - - 合計	- - -	3,765.00	1,704,770	453
世界一	青森	930.00	392,800	422
- - - 合計	- - -	930.00	392,800	422
ふじ	青森	272,824.00	95,030,901	348
	山形	1,113.00	258,772	232
- - - 合計	- - -	273,937.00	95,289,673	348
王林	青森	53,242.00	17,180,770	323
- - - 合計	- - -	53,242.00	17,180,770	323
その他りんご類	青森	4,030.00	1,412,510	350
- - - 合計	- - -	4,030.00	1,412,510	350
富有	岐阜	220.00	130,198	592
	熊本	30.00	18,900	630
- - - 合計	- - -	250.00	149,098	596
すもも	米国	108.00	97,524	903
	その他	6.00	5,796	966
- - - 合計	- - -	114.00	103,320	906
その他ぶどう類	その他	1,593.20	843,350	529
- - - 合計	- - -	1,593.20	843,350	529
いちじく	静岡県(浜松市以外)	436.00	677,193	1,553
	愛知	8.00	15,330	1,916

果実

品名	産地	数量(kg)	金額(税込)	平均単価
- - - 合計 - - -		444.00	692,523	1,560
章姫いちご	浜松市内	3,836.40	5,515,625	1,438
	静岡県(浜松市以外)	42,996.40	56,013,727	1,303
	愛知	11,202.40	16,710,644	1,492
	- - - 合計 - - -	58,035.20	78,239,996	1,348
紅ほっぺ	浜松市内	7,169.60	10,423,512	1,454
	静岡県(浜松市以外)	85,304.30	125,231,794	1,468
	青森	14.50	22,470	1,550
	岐阜	54.00	88,828	1,645
	愛知	310.20	477,959	1,541
	熊本	51.00	85,680	1,680
	- - - 合計 - - -	92,903.60	136,330,243	1,467
その他いちご類	浜松市内	29.40	50,566	1,720
	静岡県(浜松市以外)	191.70	282,258	1,472
	愛知	444.00	686,280	1,546
	徳島	51.00	127,364	2,497
	福岡	96.00	194,770	2,029
	熊本	948.00	1,352,400	1,427
	鹿児島	90.00	102,374	1,137
	米 国	4.00	0	0
- - - 合計 - - -	1,854.10	2,796,012	1,508	
アールスメロン	浜松市内	16,378.60	24,508,448	1,496
	静岡県(浜松市以外)	21,277.83	15,764,543	741
- - - 合計 - - -	37,656.43	40,272,991	1,069	
ハネジウメロン	メキシコ	18,464.00	3,816,742	207
- - - 合計 - - -	18,464.00	3,816,742	207	
アンデスメロン	熊本	1,740.00	1,259,764	724
- - - 合計 - - -	1,740.00	1,259,764	724	
その他メロン類	高知	8.00	15,750	1,969
	熊本	259.00	229,734	887
	宮崎	16.00	34,124	2,133
	メキシコ	700.00	174,194	249

果実

品名	産地	数量(kg)	金額(税込)	平均単価
- - -	合計 - - -	983.00	453,802	462
すいか	愛知	540.00	197,078	365
	熊本	533.00	217,348	408
	沖縄	104.00	46,620	448
	メキシコ	225.00	29,924	133
- - -	合計 - - -	1,402.00	490,970	350
こだますいか	浜松市内	130.00	53,024	408
	- - -	合計 - - -	130.00	53,024
バナナ	エクアドル	1,729.00	346,302	200
	比国	384,385.00	49,243,484	128
	その他	52.00	420	8
	- - -	合計 - - -	386,166.00	49,590,206
パイナップル	メキシコ	80.00	14,280	179
	比国	52,990.00	9,609,399	181
	- - -	合計 - - -	53,070.00	9,623,679
キウイフルーツ	浜松市内	6,991.50	2,489,646	356
	静岡県(浜松市以外)	17,857.50	6,554,918	367
	山梨	16,697.20	7,073,589	424
	愛媛	6,825.28	3,458,797	507
	NZ	400.00	214,172	535
	米国	269.00	101,322	377
	- - -	合計 - - -	49,040.48	19,892,444
パパイヤ	宮崎	10.00	6,404	640
	比国	1,345.00	412,008	306
	- - -	合計 - - -	1,355.00	418,412
アボガド	メキシコ	8,365.00	3,423,601	409
	- - -	合計 - - -	8,365.00	3,423,601
その他熱帯性果実	浜松市内	350.45	287,720	821
	山形	21.72	20,286	934
	豪州	55.00	50,814	924
	カナダ	20.00	31,500	1,575

果実

品名	産地	数量(kg)	金額(税込)	平均単価
その他熱帯性果実	メキシコ	67.00	49,452	738
	比 国	494.00	200,387	406
	タ イ	170.00	101,954	600
	米 国	0.85	10,080	11,859
	その他	2,593.00	1,333,917	514
	- - - 合 計 - - -		3,772.02	2,086,110
その他の果実	浜松市内	25.00	26,509	1,060
	熊 本	144.00	63,104	438
	比 国	12.00	23,992	1,999
	米 国	498.00	768,232	1,543
	その他	923.00	631,604	684
	- - - 合 計 - - -		1,602.00	1,513,441
果実	合 計	2,120,567.08	729,175,233	344

その他

品名	産地	数量(kg)	金額(税込)	平均単価
ほし大根	浜松市内	6.00	3,150	525
- - - 合計 - - -		6.00	3,150	525
切りぼし大根	浜松市内	1,439.35	1,142,169	794
	静岡県(浜松市以外)	83.45	96,734	1,159
	北海道	235.20	446,505	1,898
	宮崎	401.30	653,373	1,628
- - - 合計 - - -		2,159.30	2,338,781	1,083
その他乾燥野菜	浜松市内	397.67	688,609	1,732
	静岡県(浜松市以外)	447.90	648,737	1,448
	青森	0.60	14,174	23,623
	茨城	135.00	216,558	1,604
	愛知	18.40	27,925	1,518
	宮崎	0.60	3,464	5,773
	中国	11,515.20	3,832,167	333
	その他	0.88	3,360	3,818
- - - 合計 - - -		12,516.25	5,434,994	434
野菜びん缶詰	茨城	16.50	6,141	372
	千葉	3.00	1,952	651
	長野	3.00	2,624	875
	愛知	17.60	30,240	1,718
	中国	123.60	56,654	458
- - - 合計 - - -		163.70	97,611	596
野菜ジュース	長野	721.20	274,898	381
	愛知	1,200.00	781,200	651
- - - 合計 - - -		1,921.20	1,056,098	550
野菜水煮	静岡県(浜松市以外)	6.40	3,150	492
	愛媛	9.50	6,824	718
	福岡	47.40	66,990	1,413
	熊本	30.00	57,750	1,925
	中国	10,077.30	2,072,736	206
- - - 合計 - - -		10,170.60	2,207,450	217
豆もやし	浜松市内	42,709.90	4,122,263	97
	静岡県(浜松市以外)	3,399.10	394,142	116
	福島	73.00	10,389	142
	新潟	5,068.00	652,762	129

その他

品名	産地	数量(kg)	金額(税込)	平均単価
豆もやし	岐 阜	66,746.00	8,998,534	135
- - - 合 計 - - -		117,996.00	14,178,090	120
その他加工野菜	静岡県(浜松市以外)	206.00	60,018	291
	北海道	140.00	68,822	492
	群 馬	127.50	32,340	254
	岐 阜	50.00	10,394	208
	愛 知	3,808.50	811,215	213
	カ ナダ	15.00	28,821	1,921
	中 国	70,754.50	4,335,014	61
	比 国	10.00	19,214	1,921
	タ イ	10.00	3,464	346
	米 国	230.00	13,282	58
- - - 合 計 - - -		75,351.50	5,382,584	71
つけもの	浜松市内	5,972.50	1,374,472	230
	静岡県(浜松市以外)	30.00	12,180	406
	福 島	110.00	82,834	753
	愛 知	72.60	56,574	779
	宮 崎	1,586.00	1,127,985	711
	鹿児島	561.00	265,118	473
	中 国	20.00	4,410	221
- - - 合 計 - - -		8,352.10	2,923,573	350
ほし柿	中 国	2,395.00	1,101,654	460
- - - 合 計 - - -		2,395.00	1,101,654	460
その他乾燥果実	静岡県(浜松市以外)	32.00	49,140	1,536
	宮 城	272.32	453,264	1,664
	埼 玉	25.00	524	21
	長 野	1,641.80	3,043,718	1,854
	和歌山	17.40	30,711	1,765
	愛 媛	18.00	34,648	1,925
	中 国	69.00	44,099	639
	比 国	32.40	39,035	1,205
	米 国	8.00	5,196	650
- - - 合 計 - - -		2,115.92	3,700,335	1,749
果実びん缶詰	愛 知	2.20	5,564	2,529
	比 国	233.60	55,744	239
	タ イ	155.80	56,523	363
	その他	57.60	35,280	613
- - - 合 計 - - -		449.20	153,111	341

その他

品名	産地	数量(kg)	金額(税込)	平均単価
果実ジュース	青 森	2,568.15	616,507	240
	秋 田	16.00	6,720	420
	山 梨	285.00	95,287	334
	長 野	15.30	7,349	480
	- - - 合 計 - - -	2,884.45	725,863	252
その他加工果実	静岡県(浜松市以外)	20.00	26,040	1,302
	愛 媛	82.92	63,261	763
	長 崎	1,251.72	521,054	416
	中 国	63.60	61,844	972
	比 国	2,680.00	654,900	244
	米 国	101.30	58,445	577
	その他	352.80	133,558	379
	- - - 合 計 - - -	4,552.34	1,519,102	334
その他の食品	浜松市内	5,065.16	2,677,368	529
	静岡県(浜松市以外)	5,402.02	461,926	86
	北海道	38.40	29,232	761
	青 森	0.00	1,784	
	埼 玉	334.32	149,054	446
	千 葉	118.00	57,372	486
	岐 阜	136.80	63,243	462
	愛 知	3,108.00	1,029,957	331
	愛 媛	39.09	12,230	313
	長 崎	1,946.99	750,003	385
	中 国	5,035.40	1,906,027	379
	比 国	2.00	1,428	714
	その他	80.00	20,576	257
	- - - 合 計 - - -	21,306.18	7,160,200	336
その他	浜松市内	3,398.30	928,682	273
	静岡県(浜松市以外)	1,232.30	683,847	555
	北海道	10,255.00	2,738,964	267
	岐 阜	100.00	10,500	105
	愛 知	479.40	167,910	350
	愛 媛	2.00	2,624	1,312
	鹿児島	16.00	6,720	420
	米 国	1,000.00	57,750	58
	その他	602.30	263,438	437
	- - - 合 計 - - -	17,085.30	4,860,435	284

その他

品名	産地	数量(kg)	金額(税込)	平均単価
その他	合計	279,425.04	52,843,031	189
総合計		8,377,179.93	2,171,268,008	259