

# 市場月報

平成  
24 2

○ 水産物部

- 1 種別取扱高 本月の概要
- 2 種別日別取扱高
- 3 委託・買付別種別取扱高
- 4 県内・県外別種別取扱高
- 5 都道府県別種別取扱高
- 6 品目別取扱数量順位表
- 7 品目別取扱金額順位表
- 8~ 品目産地別取扱高

浜松市中央卸売市場

# 1 種別取扱高

数量=kg  
金額=円(税込)

種別	本月取扱高				一日平均取扱高	
	数量		金額	平均単価	数量	金額
生鮮魚	1,047,160.43	42.4 %	758,165,445	38.3 %	724	45,528.71
冷凍魚	658,083.55	26.6 %	645,406,033	32.6 %	981	28,612.32
塩加品	761,426.01	31.0 %	571,893,881	29.1 %	751	33,105.47
合計	2,466,669.99	100 %	1,975,465,359	100 %	801	107,246.52

種別	前月取扱高及び対比			
	数量		金額	
生鮮魚	992,314.85	105.5 %	684,650,257	110.7 %
冷凍魚	555,660.21	118.4 %	534,175,785	120.8 %
塩加品	669,512.92	113.7 %	527,559,060	108.4 %
合計	2,217,487.98	111.2 %	1,746,385,102	113.1 %

種別	前年同期取扱高及び対比			
	数量		金額	
生鮮魚	1,074,999.38	97.4 %	742,060,502	102.2 %
冷凍魚	703,621.54	93.5 %	661,456,747	97.6 %
塩加品	884,848.72	86.1 %	619,849,259	92.3 %
合計	2,663,469.64	92.6 %	2,023,366,508	97.6 %

## 本月の概要

- 1 開市日数 23 日
- 2 最高入荷日 2月25日 154,038.85 kg      4 最高売上日 2月20日 122,383,495 円
- 3 最低入荷日 2月8日 73,366.67 kg      5 最低売上日 2月29日 57,263,817 円

### 編集方法

この市場月報は、浜松市中央卸売市場において、当該月中に取引された生鮮食料品(青果部・水産物部)に関し、卸売業者が浜松市中央卸売市場業務条例等の定めるところにより提出した各種報告書に基づいて作成しました。

- 単位 kg・円(税込)にて表示してあります。
- 平均単価 有効桁において、単純平均値を用いています。
- 産地 原則として、当該出荷者の属する都道府県別(属人主義)による産地表示です。
- 端数処理 単位未満の数値を処理してあるため、合計と一致しない場合があります。
- お問い合わせ 浜松市中央卸売市場 053-427-7406

## 2 種別日別取扱高

数量=kg  
金額=円(税込)

		生鮮魚		冷凍魚		塩加品	
日	曜日	数量	金額	数量	金額	数量	金額
2月1日	水	32,537.46	22,188,278	40,821.24	37,346,091	42,397.09	38,279,246
2月2日	木	40,700.64	26,726,418	37,957.49	32,856,891	34,005.26	25,685,363
2月3日	金	34,025.53	29,225,820	24,865.83	23,968,848	30,190.31	21,479,506
2月4日	土	49,218.27	37,343,317	24,589.90	23,988,154	38,888.28	28,113,310
2月5日	日						
2月6日	月	45,875.70	30,979,153	23,762.75	26,327,643	31,886.19	24,692,332
2月7日	火	46,775.04	26,159,360	20,879.69	22,443,151	29,317.61	30,860,202
2月8日	水	29,347.66	19,355,822	23,986.29	21,070,443	20,032.72	19,425,068
2月9日	木	40,680.82	27,971,936	28,538.72	28,475,370	29,680.49	19,904,760
2月10日	金	68,075.28	49,652,811	34,283.58	34,945,099	39,147.94	28,275,706
2月11日	土						
2月12日	日						
2月13日	月	50,453.57	32,585,531	22,780.00	20,119,929	41,512.55	31,937,890
2月14日	火	60,492.72	36,587,034	25,466.45	20,311,053	29,191.83	20,966,593
2月15日	水	34,129.98	82,747,907	21,924.95	17,483,918	20,793.58	16,137,036
2月16日	木	43,290.50	25,426,588	27,112.34	24,455,231	29,262.76	25,588,837
2月17日	金	47,342.48	31,934,499	23,201.10	22,058,827	22,603.03	18,883,795
2月18日	土	58,743.42	40,212,209	26,045.68	25,119,617	37,519.81	31,991,986
2月19日	日						
2月20日	月	43,087.65	26,972,759	40,107.25	69,012,602	35,234.80	26,398,134
2月21日	火	54,341.90	34,339,246	27,895.52	24,932,188	37,494.77	28,868,527
2月22日	水						
2月23日	木	54,514.88	35,898,758	32,630.65	32,918,206	45,623.07	26,244,187
2月24日	金	56,622.35	35,547,329	31,150.16	25,751,052	24,066.01	21,125,022
2月25日	土	52,087.59	38,960,809	41,609.29	39,480,265	60,341.97	29,414,455
2月26日	日						
2月27日	月	36,274.17	24,260,360	17,764.92	16,510,832	31,431.11	22,168,477
2月28日	火	38,404.09	23,147,962	29,495.70	32,543,438	34,218.37	21,418,356
2月29日	水	30,138.73	19,941,539	31,214.05	23,287,185	16,586.46	14,035,093

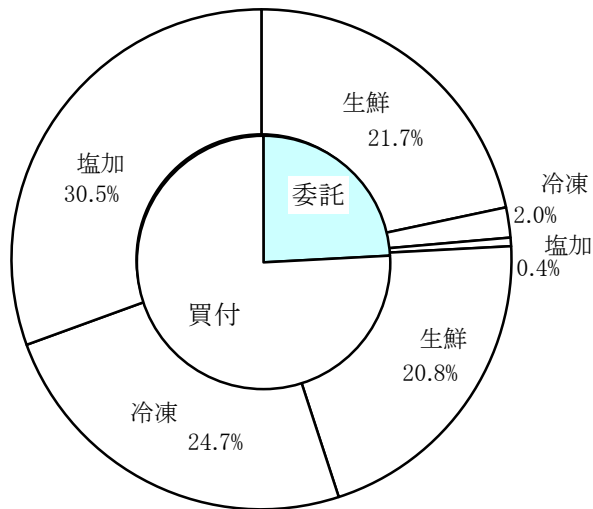
### 3 委託・買付別種別取扱高

数量=kg  
金額=円(税込)

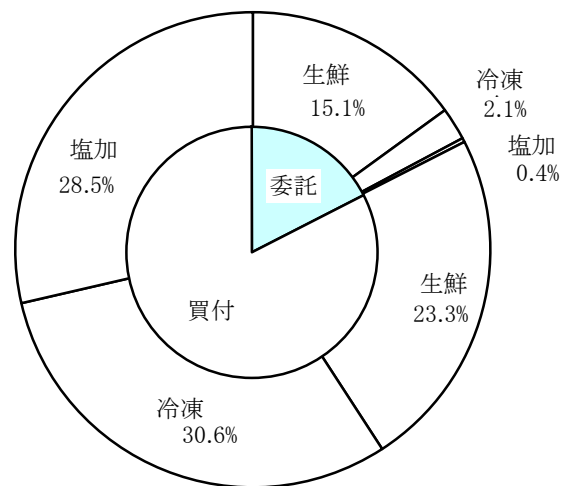
種別	項目	委託	%	買付	%	合計	%
生鮮魚	数量	534,210.29	51.0	512,950.14	49.0	1,047,160.43	100
	金額	297,608,177	39.2	460,557,268	60.8	758,165,445	100
冷凍魚	数量	49,370.50	7.5	608,713.05	92.5	658,083.55	100
	金額	41,564,805	6.4	603,841,228	93.6	645,406,033	100
塩加品	数量	10,228.09	1.3	751,197.92	98.7	761,426.01	100
	金額	8,555,621	1.4	563,338,260	98.6	571,893,881	100
合計	数量	593,808.88	24.0	1,872,861.11	76.0	2,466,669.99	100
	金額	347,728,603	17.6	1,627,736,756	82.4	1,975,465,359	100

### 委託・買付取扱高比率グラフ

#### 数量



#### 金額



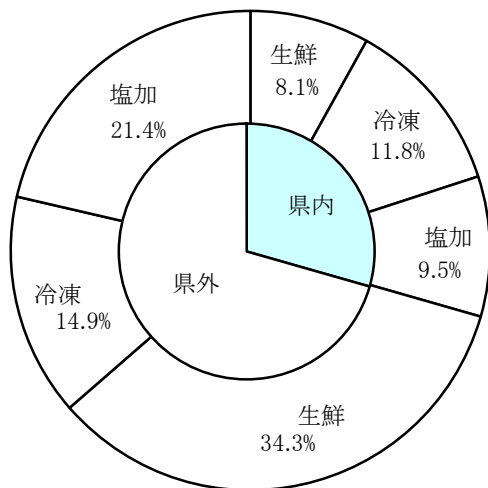
## 4 県内・県外別種別取扱高

数量=kg  
金額=円(税込)

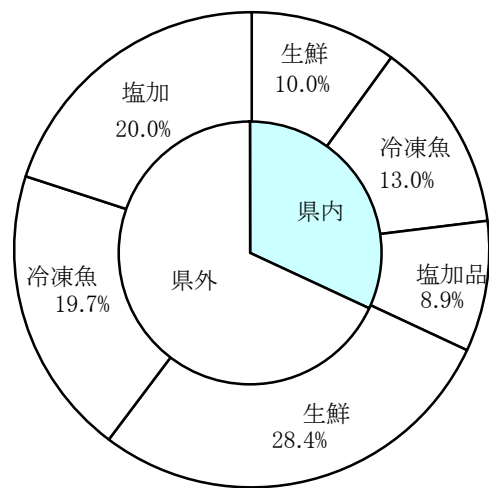
種別	項目	県内	%	県外	%	合計	%
生鮮魚	数量	200,241.33	19.1	846,919.10	80.9	1,047,160.43	100
	金額	197,856,428	26.0	560,309,017	74.0	758,165,445	100
冷凍魚	数量	290,505.25	44.1	367,578.30	55.9	658,083.55	100
	金額	257,013,320	39.8	388,392,713	60.2	645,406,033	100
塩加品	数量	233,703.06	30.6	527,722.95	69.4	761,426.01	100
	金額	176,771,400	30.9	395,122,481	69.1	571,893,881	100
合計	数量	724,449.64	29.3	1,742,220.35	70.7	2,466,669.99	100
	金額	631,641,148	31.9	1,343,824,211	68.1	1,975,465,359	100

### 県内・県外取扱高比率グラフ

数量



金額





## 6 品目別取扱数量順位表

数量=kg

生 鮮 魚				冷 凍 魚			
順位	品 目	数 量	%	順位	品 目	数 量	%
1	さば	127,069.42	12.1	1	めばち	187,889.30	28.5
2	ぶり	107,991.80	10.3	2	その他えび	52,144.10	7.9
3	びんなが	66,229.60	6.3	3	さば	29,497.10	4.4
4	たら	54,005.20	5.1	4	びんなが	26,921.10	4.0
5	かつお	49,594.10	4.7	5	きわだ	21,960.00	3.3
6	あさり	44,253.54	4.2	6	その他かに	21,493.80	3.2
7	めばち	44,138.00	4.2	7	その他いか	20,323.91	3.0
8	あじ	40,309.60	3.8	8	その他まぐろ	19,721.86	2.9
9	かき	38,991.63	3.7	9	かつお	19,686.90	2.9
10	するめいか	38,427.30	3.6	10	するめいか	16,496.80	2.5
11	まだい	30,647.98	2.9	11	ブラックタイガー	16,144.88	2.4
12	さんま	29,226.00	2.7	12	ほたてがい	15,642.00	2.3
13	その他かれい	26,416.88	2.5	13	ます	15,622.02	2.3
14	かんぱち	21,394.40	2.0	14	ずわいがに	14,286.18	2.1
15	その他さけ	20,232.00	1.9	15	その他かれい	13,064.50	1.9
16	かたくちいわし	19,335.50	1.8	16	ほっけ	13,063.00	1.9
17	その他魚類	16,750.90	1.5	17	いんどまぐろ	12,807.50	1.9
18	たちうお	16,586.60	1.5	18	あさり	12,170.00	1.8
19	いなだ	16,326.30	1.5	19	さわら	10,388.80	1.5
20	やりいか	15,152.20	1.4	20	ぎんぎけ	10,149.90	1.5
そ の 他		224,081.48	22.3	そ の 他		108,609.90	17.8
合 計		1,047,160.43	100.0	合 計		658,083.55	100.0

## 7 品目別取扱金額順位表

単位＝円(税込)

生 鮮 魚				冷 凍 魚			
順位	品 目	金 額	%	順位	品 目	金 額	%
1	ぶり	68,658,358	9.0	1	めばち	170,101,539	26.3
2	うなぎ	65,862,751	8.6	2	その他えび	69,018,329	10.6
3	かき	51,069,433	6.7	3	その他かに	52,081,119	8.0
4	めばち	49,166,526	6.4	4	ずわいがに	27,187,602	4.2
5	かつお	31,718,236	4.1	5	その他まぐろ	27,168,542	4.2
6	さば	30,666,426	4.0	6	ます	21,327,912	3.3
7	まだい	29,374,335	3.8	7	いんどまぐろ	18,338,642	2.8
8	かんぱち	25,040,731	3.3	8	ほたてがい	18,062,226	2.7
9	あさり	24,120,470	3.1	9	きわだ	17,887,322	2.7
10	びんなが	20,445,022	2.6	10	かつお	17,708,609	2.7
11	あじ	19,712,068	2.5	11	ブラックタイガー	15,414,021	2.3
12	たら	18,662,318	2.4	12	さば	15,240,625	2.3
13	するめいか	18,127,721	2.3	13	うなぎ	14,027,325	2.1
14	その他さけ	17,229,170	2.2	14	びんなが	13,317,409	2.0
15	その他かれい	13,522,150	1.7	15	その他いか	11,241,505	1.7
16	その他まぐろ	12,711,191	1.6	16	するめいか	9,126,788	1.4
17	きんめだい	10,819,287	1.4	17	ぎんだら	9,029,157	1.3
18	たちうお	10,167,125	1.3	18	あまえび	8,739,893	1.3
19	まだこ	10,122,018	1.3	19	さわら	7,716,335	1.1
20	ひらめ	10,051,402	1.3	20	その他かれい	7,371,379	1.1
そ の 他		220,918,707	30.4	そ の 他		95,299,754	15.9
合 計		758,165,445	100.0	合 計		645,406,033	100.0



## 8 品目別産地別取扱高

### 生鮮

品名	産地	数量(kg)	金額(税込)	平均単価
ほんまぐろ	静 岡	578.80	1,079,659	1,865
	東 京	703.90	897,216	1,275
	神奈川	373.10	448,765	1,203
	愛 知	17.50	156,974	8,970
	三 重	11.50	16,904	1,470
	和歌山	216.70	263,848	1,218
	山 口	145.20	220,859	1,521
	福 岡	1,897.90	2,515,246	1,325
	佐 賀	875.10	3,126,167	3,572
	長 崎	320.80	522,948	1,630
	熊 本	27.30	41,296	1,513
	宮 崎	240.50	201,741	839
	- - - 合 計 - - -		5,408.30	9,491,623
きわだ	静 岡	1,535.80	858,606	559
	宮 城	117.80	77,758	660
	千 葉	4,414.10	1,990,888	451
	大 阪	80.80	71,473	885
	和歌山	34.50	45,281	1,312
	熊 本	7.00	4,042	577
	宮 崎	268.80	127,008	473
- - - 合 計 - - -		6,458.80	3,175,056	492
めばち	静 岡	2,086.10	1,718,454	824
	福 島	109.70	180,547	1,646
	千 葉	3,936.30	4,857,542	1,234
	東 京	4,632.00	4,260,218	920
	愛 知	117.50	103,057	877
	三 重	2,116.10	1,869,026	883
	大 阪	1,092.70	1,099,019	1,006
	和歌山	12,429.20	18,158,592	1,461
	宮 崎	1,709.50	2,030,220	1,188
	沖 縄	15,908.90	14,889,851	936
- - - 合 計 - - -		44,138.00	49,166,526	1,114
びんなが	千 葉	1,185.10	692,806	585
	東 京	33.00	62,180	1,884
	三 重	179.10	81,102	453
	和歌山	50,018.10	14,087,137	282
	宮 崎	14,182.80	5,129,423	362
	沖 縄	631.50	392,374	621
- - - 合 計 - - -		66,229.60	20,445,022	309

## 生鮮

品名	産地	数量(kg)	金額(税込)	平均単価
その他まぐろ	静 岡	653.10	1,038,564	1,590
	群 馬	25.00	57,638	2,306
	東 京	2,708.50	10,050,951	3,711
	愛 知	809.16	1,257,354	1,554
	長 崎	151.80	306,684	2,020
- - - 合 計	- - -	4,347.56	12,711,191	2,924
かじき	千 葉	83.90	26,428	315
	- - - 合 計	- - -	83.90	26,428
かつお	静 岡	10,789.80	6,446,071	597
	千 葉	11,058.10	9,214,069	833
	東 京	87.90	108,402	1,233
	三 重	1,165.80	541,639	465
	和歌山	5,485.50	4,379,907	798
	高 知	763.50	379,482	497
	宮 崎	17,042.90	8,475,461	497
	鹿児島	3,200.60	2,173,205	679
- - - 合 計	- - -	49,594.10	31,718,236	640
しろさけ	静 岡	17.59	21,346	1,214
	北海道	12.00	23,940	1,995
	青 森	30.00	52,920	1,764
	東 京	645.00	457,692	710
- - - 合 計	- - -	704.59	555,898	789
ぎんざけ	宮 城	3,049.00	2,184,675	717
	- - - 合 計	- - -	3,049.00	2,184,675
その他さけ	静 岡	1,654.07	2,030,476	1,228
	宮 城	1,142.40	1,061,011	929
	東 京	14,975.94	11,306,182	755
	福 井	540.00	521,309	965
	愛 知	417.30	274,359	657
	三 重	632.29	582,532	921
	京 都	686.60	1,236,005	1,800
	大 阪	96.70	152,007	1,572
	兵 庫	86.70	65,289	753
- - - 合 計	- - -	20,232.00	17,229,170	852
ます	静 岡	21.40	41,306	1,930
	北海道	19.50	20,652	1,059
	青 森	449.40	678,606	1,510

## 生鮮

品名	産地	数量(kg)	金額(税込)	平均単価
- - - 合計	- - -	490.30	740,564	1,510
その他ます	宮 城	1,850.00	1,474,186	797
- - - 合計	- - -	1,850.00	1,474,186	797
まいわし	静 岡	2,287.00	773,430	338
	宮 城	330.00	94,500	286
	千 葉	2,170.00	613,818	283
	三 重	1,176.00	299,962	255
- - - 合計	- - -	5,963.00	1,781,710	299
うるめいわし	静 岡	13.00	4,777	367
	東 京	21.00	24,990	1,190
	石 川	20.00	6,300	315
	三 重	4,130.00	1,000,228	242
	山 口	64.80	68,040	1,050
- - - 合計	- - -	4,248.80	1,104,335	260
かたくちいわし	静 岡	877.00	125,062	143
	千 葉	1,012.50	217,392	215
	神奈川	12.00	2,520	210
	愛 知	46.00	4,830	105
	三 重	17,388.00	2,831,729	163
- - - 合計	- - -	19,335.50	3,181,533	165
その他いわし	静 岡	1,220.00	272,998	224
	宮 城	185.00	85,570	463
	福 島	24.00	11,340	473
	千 葉	1,520.00	339,990	224
	神奈川	850.00	174,510	205
	三 重	715.00	186,374	261
	高 知	200.00	52,500	263
- - - 合計	- - -	4,714.00	1,123,282	238
しらす	静 岡	4.66	24,505	5,259
	東 京	123.00	18,270	149
	神奈川	10.00	23,422	2,342
- - - 合計	- - -	137.66	66,197	481
このしろ	静 岡	737.50	111,072	151
	千 葉	340.00	66,864	197
	兵 庫	250.00	37,064	148
	山 口	146.00	46,200	316

## 生鮮

品名	産地	数量(kg)	金額(税込)	平均単価
このしろ	福 岡	48.00	15,422	321
	佐 賀	168.00	122,638	730
	熊 本	6.00	1,890	315
	- - - 合 計 - - -	1,695.50	401,150	237
にしん	北海道	17.28	26,460	1,531
	青 森	8.10	1,700	210
	秋 田	414.00	158,074	382
	東 京	164.00	37,760	230
	- - - 合 計 - - -	603.38	223,994	371
その他にしん・いわし	東 京	2.00	2,392	1,196
	熊 本	71.00	275,087	3,874
	- - - 合 計 - - -	73.00	277,479	3,801
あじ	静 岡	7,201.10	4,000,424	556
	茨 城	151.00	31,710	210
	千 葉	636.00	238,812	375
	東 京	174.00	137,654	791
	富 山	6,637.00	3,282,971	495
	石 川	527.00	371,119	704
	福 井	40.00	25,200	630
	三 重	586.10	243,954	416
	京 都	1,847.80	691,124	374
	兵 庫	150.90	74,705	495
	和歌山	454.00	108,460	239
	鳥 取	245.00	99,644	407
	鳥 根	15,430.00	7,114,630	461
	広 島	80.00	42,000	525
	山 口	100.70	89,727	891
	愛 媛	155.00	185,321	1,196
	高 知	18.00	11,970	665
	福 岡	5,107.00	2,440,094	478
	佐 賀	82.00	185,976	2,268
	熊 本	40.00	12,390	310
宮 崎	47.00	72,183	1,536	
鹿 児 島	600.00	252,000	420	
- - - 合 計 - - -	40,309.60	19,712,068	489	
おあかむろ	静 岡	220.00	48,510	221
	三 重	12.00	2,100	175
	鹿 児 島	3,938.00	664,984	169
	- - - 合 計 - - -	4,170.00	715,594	172
その他あじ	静 岡	1,264.90	680,396	538
	千 葉	743.00	311,114	419

## 生鮮

品名	産地	数量(kg)	金額(税込)	平均単価
その他あじ	東 京	11.00	15,591	1,417
	愛 知	28.10	41,054	1,461
	三 重	147.40	237,746	1,613
	和歌山	500.00	84,840	170
	山 口	53.90	12,710	236
	愛 媛	168.30	257,550	1,530
	福 岡	800.00	254,226	318
	熊 本	27.20	16,548	608
	鹿児島	480.00	176,610	368
- - - 合 計 - - -		4,223.80	2,088,385	494
さば	静 岡	66,916.12	15,933,463	238
	岩 手	6.00	618	103
	福 島	4,316.00	1,069,632	248
	茨 城	945.00	217,980	231
	千 葉	9,965.00	2,459,622	247
	東 京	2,157.50	491,714	228
	神奈川	650.00	193,200	297
	富 山	1,579.00	447,813	284
	石 川	591.50	547,071	925
	三 重	34,095.00	7,272,176	213
	和歌山	3,152.00	607,740	193
	鳥 取	500.00	134,820	270
	香 川	6.00	8,820	1,470
	愛 媛	95.50	187,917	1,968
	高 知	1,380.60	530,638	384
	福 岡	714.20	563,202	789
	- - - 合 計 - - -		127,069.42	30,666,426
ぶり	静 岡	1,976.10	1,623,927	822
	岩 手	8.00	1,134	142
	千 葉	331.30	125,365	378
	東 京	8,617.90	5,377,123	624
	神奈川	18.00	19,330	1,074
	石 川	507.40	378,785	747
	愛 知	11.80	2,478	210
	三 重	3,558.60	3,644,013	1,024
	鳥 取	3,722.50	1,903,312	511
	島 根	3,238.40	1,640,252	507
	香 川	11.50	14,490	1,260
	愛 媛	83,201.40	52,251,645	628
	高 知	539.10	272,569	506
	福 岡	2,038.60	1,188,194	583
	長 崎	211.20	215,741	1,022
- - - 合 計 - - -		107,991.80	68,658,358	636
いなだ	静 岡	304.90	79,999	262
	青 森	2.30	724	315
	千 葉	13,103.00	3,572,348	273

## 生鮮

品名	産地	数量(kg)	金額(税込)	平均単価
いなだ	東京	147.00	44,100	300
	新潟	1,625.00	260,316	160
	石川	305.00	130,828	429
	京都	498.30	235,446	472
	島根	340.80	125,244	368
- - - 合計	- - -	16,326.30	4,449,005	273
はまち	静岡	163.10	65,462	401
	千葉	333.10	135,517	407
	愛知	272.50	228,900	840
- - - 合計	- - -	768.70	429,879	559
かんぱち	静岡	5,112.20	7,562,003	1,479
	東京	515.00	655,050	1,272
	神奈川	356.90	439,601	1,232
	愛知	736.90	915,012	1,242
	三重	8,637.50	9,276,497	1,074
	愛媛	5,990.30	6,144,688	1,026
	宮崎	45.60	47,880	1,050
- - - 合計	- - -	21,394.40	25,040,731	1,170
ひらまさ	山口	33.30	24,248	728
	長崎	790.60	889,851	1,126
- - - 合計	- - -	823.90	914,099	1,109
ひらめ	静岡	1,858.80	3,806,021	2,048
	青森	4.50	4,252	945
	宮城	58.40	37,212	637
	茨城	1,271.10	660,240	519
	千葉	504.90	808,231	1,601
	東京	75.00	851,522	11,354
	福井	4.30	3,386	787
	愛知	927.40	1,721,591	1,856
	三重	707.50	918,525	1,298
	兵庫	3.00	1,260	420
	愛媛	862.90	1,217,910	1,411
	熊本	17.40	21,252	1,221
	- - - 合計	- - -	6,295.20	10,051,402
まがれい	北海道	70.00	28,874	412
	鳥取	7.00	1,470	210
- - - 合計	- - -	77.00	30,344	394
まこがれい	静岡	2.00	2,530	1,265
	青森	41.00	25,591	624

## 生鮮

品名	産地	数量(kg)	金額(税込)	平均単価
まこがれい	宮 城	51.80	29,270	565
	茨 城	33.00	17,297	524
	千 葉	74.90	66,882	893
	石 川	3.00	1,574	525
	愛 知	9.10	8,142	895
	鳥 取	164.40	75,005	456
- - - 合 計 - - -		379.20	226,291	597
その他かれい	静 岡	158.02	190,946	1,208
	北海道	1,248.60	431,772	346
	青 森	711.00	391,805	551
	宮 城	6,638.30	4,297,802	647
	山 形	491.50	261,034	531
	茨 城	903.90	408,531	452
	東 京	4,484.36	1,069,994	239
	神奈川	574.00	608,160	1,060
	石 川	1,089.00	888,292	816
	福 井	469.00	282,132	602
	愛 知	342.20	307,198	898
	京 都	699.00	367,237	525
	鳥 取	3,061.50	1,610,989	526
	鳥 根	340.50	183,405	539
	福 岡	206.00	227,853	1,106
その他	5,000.00	1,995,000	399	
- - - 合 計 - - -		26,416.88	13,522,150	512
したびらめ	静 岡	8.90	10,223	1,149
	愛 知	4.40	5,343	1,214
	兵 庫	81.30	57,319	705
- - - 合 計 - - -		94.60	72,885	770
たら	静 岡	57.10	98,126	1,718
	北海道	7,143.00	5,533,787	775
	青 森	397.00	294,619	742
	岩 手	52.30	29,079	556
	宮 城	42,960.70	10,971,454	255
	山 形	32.00	18,060	564
	茨 城	399.50	97,463	244
	東 京	767.50	595,978	777
	石 川	256.10	138,292	540
	愛 知	1,140.00	830,860	729
	和歌山	800.00	54,600	68
- - - 合 計 - - -		54,005.20	18,662,318	346
すけそうたら	北海道	13.60	27,132	1,995
	東 京	2,611.00	605,004	232
	愛 知	80.00	43,680	546

# 生鮮

品名	産地	数量(kg)	金額(税込)	平均単価
- - - 合計	- - -	2,704.60	675,816	250
ぎんだら	静岡	60.00	107,096	1,785
- - - 合計	- - -	60.00	107,096	1,785
ぐち	茨城	172.00	64,309	374
	兵庫	345.70	152,986	443
	和歌山	2,806.60	1,339,668	477
- - - 合計	- - -	3,324.30	1,556,963	468
にべ	高知	125.20	56,100	448
- - - 合計	- - -	125.20	56,100	448
その他にべ・ぐち	兵庫	4.80	1,512	315
- - - 合計	- - -	4.80	1,512	315
はも	和歌山	144.00	156,228	1,085
	山口	4.80	7,560	1,575
- - - 合計	- - -	148.80	163,788	1,101
まだい	静岡	6,485.80	8,117,154	1,252
	青森	16.90	22,260	1,317
	宮城	9.60	19,740	2,056
	山形	23.70	14,930	630
	茨城	10.00	6,300	630
	千葉	54.60	40,309	738
	東京	965.30	733,396	760
	神奈川	647.10	538,837	833
	石川	131.60	99,089	753
	福井	4.00	10,080	2,520
	愛知	3,324.90	3,408,059	1,025
	三重	6,299.20	5,965,943	947
	兵庫	18.00	30,376	1,688
	和歌山	48.80	34,020	697
	鳥取	154.30	200,420	1,299
	山口	189.60	193,795	1,022
	愛媛	11,830.80	9,467,025	800
	高知	66.40	77,108	1,161
	福岡	173.30	227,691	1,314
	長崎	50.00	36,403	728
	熊本	144.08	131,400	912
- - - 合計	- - -	30,647.98	29,374,335	958



## 生鮮

品名	産地	数量(kg)	金額(税込)	平均単価	
れんこだい	静 岡	3.40	3,343	983	
	石 川	95.00	73,367	772	
	福 井	4.30	3,612	840	
	愛 知	16.30	12,946	794	
	山 口	538.00	430,883	801	
	長 崎	781.80	544,360	696	
	- - - 合 計 - - -		1,438.80	1,068,511	743
その他たい	静 岡	380.30	560,385	1,474	
	千 葉	70.00	31,500	450	
	愛 知	142.50	227,567	1,597	
	兵 庫	1.20	1,008	840	
	- - - 合 計 - - -		594.00	820,460	1,381
さわら	静 岡	939.56	1,017,849	1,083	
	千 葉	63.00	73,080	1,160	
	東 京	17.80	22,910	1,287	
	富 山	229.70	169,706	739	
	石 川	247.80	345,028	1,392	
	福 井	150.30	282,942	1,883	
	京 都	468.10	362,006	773	
	大 阪	18.00	34,964	1,942	
	島 根	234.00	125,322	536	
	山 口	2,413.20	3,055,120	1,266	
	福 岡	3,034.20	2,730,787	900	
	- - - 合 計 - - -		7,815.66	8,219,714	1,052
	かさご	静 岡	350.90	261,054	744
北海道		24.00	63,000	2,625	
青 森		356.30	1,192,625	3,347	
宮 城		22.00	21,840	993	
石 川		4.00	3,150	788	
愛 知		960.60	1,370,549	1,427	
三 重		27.20	31,209	1,147	
兵 庫		6.00	3,150	525	
山 口		7.10	7,518	1,059	
福 岡		224.90	246,464	1,096	
長 崎		633.60	589,439	930	
鹿児島		7.10	8,935	1,258	
- - - 合 計 - - -			2,623.70	3,798,933	1,448
めぬけ		静 岡	81.00	208,371	2,572
	宮 城	388.00	381,148	982	
	茨 城	9.00	18,900	2,100	
	東 京	160.00	107,098	669	
	神奈川	438.20	408,765	933	
	愛 知	2,840.00	2,226,196	784	

## 生鮮

品名	産地	数量(kg)	金額(税込)	平均単価
めぬけ	三重	320.00	242,234	757
	京都	296.00	223,776	756
- - - 合計	- - -	4,532.20	3,816,488	842
めばる	静岡	69.30	99,001	1,429
	北海道	80.00	34,124	427
	青森	67.90	59,927	883
	宮城	4.00	5,040	1,260
	秋田	74.40	84,576	1,137
	山形	33.60	43,216	1,286
	石川	6.50	9,055	1,393
	熊本	3.00	3,150	1,050
- - - 合計	- - -	338.70	338,089	998
おこげ	静岡	0.20	630	3,150
	北海道	10.00	3,674	367
	青森	12.70	3,772	297
	宮城	7.30	2,146	294
	愛知	2.50	4,724	1,890
- - - 合計	- - -	32.70	14,946	457
いぼたい	静岡	416.60	187,495	450
	茨城	126.60	52,723	416
	千葉	177.60	78,540	442
	東京	290.80	281,284	967
	愛知	82.90	140,183	1,691
	山口	534.60	554,126	1,037
	高知	138.80	103,707	747
	福岡	321.50	301,000	936
	長崎	463.50	477,462	1,030
鹿児島	586.70	446,089	760	
- - - 合計	- - -	3,139.60	2,622,609	835
えそ	愛知	47.10	4,519	96
	- - - 合計	- - -	47.10	4,519
あなご	静岡	26.20	33,987	1,297
	茨城	55.00	27,758	505
	千葉	497.00	675,298	1,359
	東京	399.00	657,090	1,647
	愛知	1,740.40	1,166,320	670
	三重	60.00	31,500	525
	島根	30.00	86,100	2,870
	山口	465.10	622,976	1,339
	高知	8.20	45,778	5,583
福岡	204.00	258,930	1,269	

## 生鮮

品名	産地	数量(kg)	金額(税込)	平均単価
あなご	大分	43.00	136,080	3,165
- - - 合計	- - -	3,527.90	3,741,817	1,061
えい	東京	0.70	846	1,209
	愛知	17.10	3,039	178
- - - 合計	- - -	17.80	3,885	218
いさき	静岡	181.80	231,772	1,275
	千葉	309.00	154,664	501
	東京	367.20	261,479	712
	神奈川	330.00	173,250	525
	三重	26.10	29,845	1,143
	和歌山	4.00	840	210
	山口	525.40	567,294	1,080
	福岡	36.50	91,002	2,493
- - - 合計	- - -	1,780.00	1,510,146	848
すずき	静岡	644.50	849,703	1,318
	千葉	1,879.60	1,025,150	545
	東京	110.00	186,374	1,694
	石川	10.50	4,284	408
	福井	205.30	86,226	420
	愛知	2,838.00	3,652,972	1,287
	三重	4.70	4,934	1,050
	兵庫	295.40	150,935	511
	高知	17.30	16,336	944
	熊本	5.50	4,908	892
- - - 合計	- - -	6,010.80	5,981,822	995
その他すずき類	愛知	6.00	13,482	2,247
	鹿児島	4.60	15,938	3,465
- - - 合計	- - -	10.60	29,420	2,775
あいなめ	北海道	221.50	102,794	464
	青森	27.50	15,277	556
	宮城	24.90	13,428	539
	愛知	4.00	9,450	2,363
- - - 合計	- - -	277.90	140,949	507
ほっけ	静岡	140.12	129,212	922
	青森	9.20	4,346	472
	東京	12.00	16,380	1,365
	石川	140.00	50,610	362
- - - 合計	- - -	301.32	200,548	666

## 生鮮

品名	産地	数量(kg)	金額(税込)	平均単価
あんこう	静岡	48.70	40,780	837
	青森	51.00	75,744	1,485
	宮城	83.00	69,088	832
	山形	12.00	13,860	1,155
	千葉	527.90	382,488	725
	東京	330.00	622,851	1,887
	神奈川	709.70	411,336	580
	石川	20.50	20,138	982
	愛知	60.60	49,464	816
	京都	90.00	142,374	1,582
	鳥取	102.10	32,612	319
	山口	201.68	335,610	1,664
	愛媛	598.80	327,082	546
- - - 合計	- - -	2,835.98	2,523,427	890
あまだい	静岡	20.40	92,795	4,549
	東京	12.80	32,990	2,577
	神奈川	54.00	51,030	945
	石川	1.80	6,246	3,470
	福井	15.00	42,840	2,856
	山口	96.60	232,156	2,403
	高知	8.80	30,291	3,442
	福岡	23.50	58,546	2,491
	長崎	934.10	842,058	901
- - - 合計	- - -	1,167.00	1,388,952	1,190
いしだい	静岡	58.15	189,566	3,260
	三重	54.20	159,023	2,934
	愛媛	4.10	5,596	1,365
- - - 合計	- - -	116.45	354,185	3,042
きんめだい	静岡	3,585.40	4,706,412	1,313
	青森	713.10	827,778	1,161
	宮城	380.00	251,356	661
	千葉	2,234.00	4,110,022	1,840
	東京	325.60	500,864	1,538
	神奈川	27.20	72,587	2,669
	愛知	138.60	195,236	1,409
	和歌山	20.20	26,512	1,312
	福岡	24.00	128,520	5,355
	- - - 合計	- - -	7,448.10	10,819,287
いとよりだい	静岡	2.90	3,170	1,093
	愛知	20.00	12,600	630
	山口	112.30	96,505	859
	熊本	24.90	21,208	852

## 生鮮

品名	産地	数量(kg)	金額(税込)	平均単価
- - - 合計	- - -	160.10	133,483	834
こち	静 岡	53.50	129,129	2,414
	愛 知	127.20	133,147	1,047
	- - - 合計	180.70	262,276	1,451
さより	静 岡	544.10	550,389	1,012
	宮 城	0.90	283	314
	茨 城	370.30	452,126	1,221
	千 葉	1,116.00	1,352,063	1,212
	神奈川	30.50	124,776	4,091
	愛 知	99.20	91,547	923
	三 重	60.00	98,278	1,638
	山 口	406.00	370,698	913
	大 分	130.00	74,548	573
- - - 合計	- - -	2,757.00	3,114,708	1,130
はた	静 岡	66.70	212,446	3,185
	三 重	105.60	305,451	2,893
	兵 庫	94.30	68,290	724
	山 口	15.40	31,246	2,029
	高 知	2.60	5,460	2,100
	福 岡	319.20	836,795	2,622
	長 崎	24.00	61,057	2,544
	熊 本	58.50	117,274	2,005
	鹿児島	18.00	7,560	420
	沖 縄	35.20	109,039	3,098
- - - 合計	- - -	739.50	1,754,618	2,373
ほうぼう	静 岡	415.70	416,218	1,001
	茨 城	10.00	7,350	735
	千 葉	70.00	72,448	1,035
	愛 知	1.70	1,784	1,049
	和歌山	10.00	6,300	630
	鳥 取	10.80	5,670	525
	山 口	201.00	114,078	568
	福 岡	14.00	22,490	1,606
	熊 本	28.50	16,458	577
- - - 合計	- - -	761.70	662,796	870
まとうだい	静 岡	0.50	262	524
	千 葉	35.30	38,566	1,093
	愛 知	35.90	11,696	326
	京 都	27.00	33,294	1,233
	熊 本	7.20	4,620	642

## 生鮮

品名	産地	数量(kg)	金額(税込)	平均単価
- - - 合計	- - -	105.90	88,438	835
むつ	静 岡	3.20	14,616	4,568
	東 京	27.00	32,602	1,207
	愛 知	539.20	795,922	1,476
	山 口	60.00	165,841	2,764
	福 岡	100.70	330,440	3,281
	長 崎	491.00	387,276	789
	鹿児島	54.10	70,348	1,300
- - - 合計	- - -	1,275.20	1,797,045	1,409
とらふぐ	静 岡	19.45	84,276	4,333
	愛 知	0.70	1,470	2,100
	三 重	91.60	338,771	3,698
	山 口	104.00	562,865	5,412
	愛 媛	186.40	937,848	5,031
- - - 合計	- - -	402.15	1,925,230	4,787
その他ふぐ	静 岡	186.98	1,147,972	6,140
	岐 阜	9.60	19,530	2,034
	愛 知	46.00	61,950	1,347
	三 重	3.00	4,724	1,575
	山 口	2,020.96	5,223,943	2,585
	大 分	0.30	4,830	16,100
- - - 合計	- - -	2,266.84	6,462,949	2,851
かます	静 岡	427.80	127,145	297
	茨 城	12.00	43,260	3,605
	東 京	85.00	90,651	1,066
	富 山	1,440.00	393,810	273
	石 川	20.00	9,448	472
	和歌山	1,647.60	554,464	337
	鳥 取	360.00	113,400	315
- - - 合計	- - -	3,992.40	1,332,178	334
とびうお	福 岡	12.00	57,834	4,820
- - - 合計	- - -	12.00	57,834	4,820
かわはぎ	静 岡	176.65	367,916	2,083
	青 森	593.20	526,329	887
	石 川	9.00	6,930	770
	愛 知	21.30	19,897	934
	三 重	1,855.50	1,596,804	861
	山 口	386.90	246,574	637
愛 媛	149.40	273,042	1,828	

## 生鮮

品名	産地	数量(kg)	金額(税込)	平均単価
かわはぎ	福岡	24.00	56,548	2,356
- - - 合計	- - -	3,215.95	3,094,040	962
ぼら	静岡	1,240.80	503,772	406
	宮城	352.70	119,486	339
	千葉	1,132.00	411,209	363
	福井	27.80	8,756	315
	愛知	756.30	249,422	330
	兵庫	314.10	103,311	329
	愛媛	226.30	71,284	315
- - - 合計	- - -	4,050.00	1,467,240	362
さんま	北海道	24.00	6,300	263
	岩手	2.00	294	147
	福島	7,252.00	2,210,354	305
	千葉	21,928.00	7,492,093	342
	東京	20.00	7,770	389
- - - 合計	- - -	29,226.00	9,716,811	332
にぎす	石川	500.00	202,962	406
	愛知	2,299.60	1,697,036	738
- - - 合計	- - -	2,799.60	1,899,998	679
しいら	和歌山	40.60	7,187	177
- - - 合計	- - -	40.60	7,187	177
たちうお	静岡	25.80	32,345	1,254
	千葉	1,799.00	1,572,584	874
	東京	190.90	243,283	1,274
	愛知	4,730.70	718,093	152
	三重	81.00	43,238	534
	兵庫	1,568.10	1,228,691	784
	和歌山	1,714.10	1,604,843	936
	徳島	1,288.20	1,442,904	1,120
	愛媛	4,905.00	3,083,843	629
	福岡	36.70	58,380	1,591
	熊本	206.80	86,569	419
	鹿児島	40.30	52,352	1,299
- - - 合計	- - -	16,586.60	10,167,125	613
まなかつお	和歌山	6.00	5,670	945
	山口	19.40	20,370	1,050
	福岡	95.20	177,798	1,868
- - - 合計	- - -	120.60	203,838	1,690

## 生鮮

品名	産地	数量(kg)	金額(税込)	平均単価
その他魚類	静 岡	28.80	60,290	2,093
	秋 田	60.00	22,680	378
	山 形	150.00	35,174	234
	茨 城	330.40	734,153	2,222
	千 葉	11,777.70	2,981,025	253
	石 川	240.00	76,492	319
	福 井	60.00	59,640	994
	愛 知	1,521.10	1,386,949	912
	三 重	1,820.00	519,660	286
	大 阪	4.30	19,110	4,444
	兵 庫	755.80	421,473	558
	島 根	2.80	8,820	3,150
	- - - 合 計 - - -		16,750.90	6,325,466
雑魚	静 岡	2,079.80	873,593	420
	北海道	24.00	7,560	315
	青 森	48.30	22,468	465
	岩 手	6.00	692	115
	宮 城	3.40	2,142	630
	茨 城	2,675.00	646,000	241
	群 馬	42.00	89,984	2,142
	千 葉	69.26	230,958	3,335
	東 京	27.90	20,676	741
	神奈川	1,104.00	652,817	591
	新 潟	4.00	9,974	2,494
	福 井	15.00	14,174	945
	岐 阜	2,460.00	937,334	381
	愛 知	1,074.10	399,716	372
	三 重	40.10	21,052	525
	滋 賀	5.00	15,750	3,150
	兵 庫	2.00	630	315
	和歌山	7.20	2,456	341
	福 岡	59.00	500,917	8,490
	長 崎	4.50	28,350	6,300
熊 本	24.80	12,976	523	
鹿児島	9.20	5,984	650	
- - - 合 計 - - -		9,784.56	4,496,203	460
にじます	静 岡	117.70	166,832	1,417
	長 野	33.20	22,674	683
- - - 合 計 - - -		150.90	189,506	1,256
やまめ	長 野	10.20	18,522	1,816
- - - 合 計 - - -		10.20	18,522	1,816
うなぎ	静 岡	4,927.00	65,683,201	13,331



## 生鮮

品名	産地	数量(kg)	金額(税込)	平均単価
うなぎ	東京	60.00	179,550	2,993
- - - 合計	- - -	4,987.00	65,862,751	13,207
その他はぜ類	青森	36.00	22,680	630
	愛知	10.00	4,724	472
- - - 合計	- - -	46.00	27,404	596
あゆ	滋賀	50.10	55,520	1,108
- - - 合計	- - -	50.10	55,520	1,108
わかさぎ	北海道	45.00	13,228	294
	青森	42.00	24,596	586
	愛知	37.00	33,284	900
	滋賀	343.00	252,569	736
- - - 合計	- - -	467.00	323,677	693
どじょう	静岡	6.00	14,488	2,415
	千葉	75.00	141,750	1,890
- - - 合計	- - -	81.00	156,238	1,929
その他淡水魚	長野	46.15	57,938	1,255
- - - 合計	- - -	46.15	57,938	1,255
くるまえば	東京	6.00	14,174	2,362
	愛知	20.90	94,455	4,519
	鹿児島	337.00	1,421,168	4,217
- - - 合計	- - -	363.90	1,529,797	4,204
ブラックタイガー	三重	74.00	141,330	1,910
- - - 合計	- - -	74.00	141,330	1,910
その他くるまえば	静岡	10.00	18,900	1,890
	千葉	2.00	12,600	6,300
	愛知	58.30	24,853	426
	和歌山	7.00	9,029	1,290
	鹿児島	1,016.00	3,895,066	3,834
- - - 合計	- - -	1,093.30	3,960,448	3,622
あまえば	北海道	144.70	225,269	1,557
	東京	29.80	61,530	2,065

## 生鮮

品名	産地	数量(kg)	金額(税込)	平均単価
あまえび	石川	136.00	404,876	2,977
	三重	5.76	18,144	3,150
	- - - 合計 - - -	316.26	709,819	2,244
こえび	静岡	405.20	718,619	1,773
	富山	15.20	92,396	6,079
	- - - 合計 - - -	420.40	811,015	1,929
いせえび	静岡	165.70	1,326,008	8,002
	千葉	41.55	320,603	7,716
	東京	150.00	353,324	2,355
	愛知	34.45	300,620	8,726
	三重	189.90	517,889	2,727
- - - 合計 - - -	581.60	2,818,444	4,846	
オマール	東京	197.66	388,511	1,966
	愛知	5.70	19,870	3,486
	- - - 合計 - - -	203.36	408,381	2,008
その他えび	静岡	11.18	65,509	5,859
	千葉	30.00	62,496	2,083
	東京	2,000.00	2,786,033	1,393
	石川	12.00	18,584	1,549
	岐阜	560.00	720,182	1,286
	愛知	1,579.40	1,801,695	1,141
	滋賀	45.00	41,452	921
- - - 合計 - - -	4,237.58	5,495,951	1,297	
たらばがに	北海道	240.60	324,018	1,347
	茨城	64.80	487,620	7,525
	東京	33.70	67,514	2,003
	- - - 合計 - - -	339.10	879,152	2,593
ずわいがに	北海道	190.80	208,117	1,091
	青森	582.12	3,016,164	5,181
	岩手	27.80	83,370	2,999
	宮城	47.60	185,061	3,888
	秋田	11.10	41,926	3,777
	東京	493.50	735,518	1,490
	石川	148.00	62,998	426
	愛知	22.80	44,730	1,962
	大阪	19.20	33,600	1,750
	兵庫	139.68	539,474	3,862
	鳥取	82.40	251,700	3,055
	島根	602.50	2,729,002	4,529

## 生鮮

品名	産地	数量(kg)	金額(税込)	平均単価
- - - 合計	- - -	2,367.50	7,931,660	3,350
けがに	北海道	690.20	1,342,304	1,945
	宮城	28.00	30,870	1,103
	東京	400.00	762,294	1,906
	愛知	50.00	97,648	1,953
- - - 合計	- - -	1,168.20	2,233,116	1,912
わたりがに	静岡	2.40	7,507	3,128
	東京	5.00	1,312	262
	岐阜	8.00	13,440	1,680
	愛知	2.90	2,020	697
- - - 合計	- - -	18.30	24,279	1,327
あさひがに	愛知	12.00	9,450	788
- - - 合計	- - -	12.00	9,450	788
しゃこ	東京	47.40	320,696	6,766
	兵庫	8.00	2,520	315
	福岡	101.60	261,227	2,571
- - - 合計	- - -	157.00	584,443	3,723
その他かに	静岡	17.20	30,564	1,777
	青森	92.40	448,140	4,850
	山形	30.60	23,624	772
	千葉	24.70	23,036	933
	東京	10.00	1,050	105
	石川	6.00	3,674	612
	愛知	38.30	14,652	383
	島根	42.60	210,420	4,939
	福岡	20.00	50,400	2,520
- - - 合計	- - -	281.80	805,560	2,859
こういか	静岡	1.00	1,154	1,154
	愛知	87.40	62,198	712
	和歌山	386.40	279,956	725
	山口	35.10	18,241	520
	福岡	24.00	115,668	4,820
	熊本	45.90	26,979	588
- - - 合計	- - -	579.80	504,196	870
あおりいか	熊本	23.90	18,962	793

## 生鮮

品名	産地	数量(kg)	金額(税込)	平均単価
- - - 合計	- - -	23.90	18,962	793
やりいか	静 岡	78.80	248,835	3,158
	宮 城	80.00	33,180	415
	茨 城	11,212.40	5,308,739	473
	千 葉	2,906.00	1,728,142	595
	東 京	120.00	54,180	452
	富 山	102.00	81,270	797
	石 川	14.00	14,300	1,021
	福 井	7.00	11,024	1,575
	愛 知	113.00	87,107	771
	三 重	45.00	19,950	443
	大 阪	132.00	117,180	888
	兵 庫	342.00	240,069	702
- - - 合計	- - -	15,152.20	7,943,976	524
その他やりいか	静 岡	235.00	118,754	505
	宮 城	380.00	176,190	464
	愛 知	321.40	79,274	247
	島 根	530.00	212,624	401
	山 口	347.00	676,770	1,950
	福 岡	250.00	173,250	693
- - - 合計	- - -	2,063.40	1,436,862	696
するめいか	静 岡	1,404.50	701,694	500
	茨 城	259.00	87,647	338
	富 山	2,994.00	1,007,580	337
	石 川	25.00	7,612	304
	愛 知	761.80	398,694	523
	三 重	1,988.00	607,528	306
	鳥 取	835.00	454,228	544
	島 根	695.00	291,900	420
	福 岡	24,945.00	12,384,698	496
	長 崎	4,520.00	2,186,140	484
- - - 合計	- - -	38,427.30	18,127,721	472
あかいか	静 岡	264.10	391,358	1,482
	東 京	625.00	492,187	787
	鹿児島	362.80	392,899	1,083
- - - 合計	- - -	1,251.90	1,276,444	1,020
その他いか	静 岡	415.00	371,215	894
	北海道	67.20	81,900	1,219
	千 葉	10.00	6,300	630
	東 京	16.80	19,404	1,155
	神奈川	33.12	42,336	1,278

## 生鮮

品名	産地	数量(kg)	金額(税込)	平均単価
その他いか	富山	128.60	277,410	2,157
	福井	18.00	23,624	1,312
	愛知	17.00	1,862	110
	三重	16.00	4,200	263
	兵庫	1,815.40	2,412,907	1,329
	和歌山	109.10	66,296	608
	鳥取	215.20	251,103	1,167
	宮崎	44.20	37,128	840
- - - 合計	- - -	2,905.62	3,595,685	1,237
まだこ	静岡	758.30	1,279,276	1,687
	北海道	366.00	690,909	1,888
	宮城	190.00	422,830	2,225
	山形	178.00	176,668	993
	茨城	131.10	138,022	1,053
	千葉	1,408.00	2,007,065	1,425
	東京	130.00	206,367	1,587
	石川	200.70	225,966	1,126
	岐阜	575.00	862,358	1,500
	愛知	693.80	565,673	815
	三重	2,230.00	3,546,884	1,591
- - - 合計	- - -	6,860.90	10,122,018	1,475
いいだこ	愛知	3.00	630	210
	兵庫	78.10	73,549	942
- - - 合計	- - -	81.10	74,179	915
その他たこ	静岡	3,473.80	5,997,374	1,726
	北海道	99.00	147,152	1,486
	宮城	20.90	21,278	1,018
	愛知	303.50	173,829	573
	福岡	57.60	103,194	1,792
- - - 合計	- - -	3,954.80	6,442,827	1,629
うに	静岡	91.70	1,260,726	13,748
	北海道	299.43	4,498,233	15,023
	宮城	4.80	47,250	9,844
	千葉	52.14	327,105	6,274
	東京	19.20	201,600	10,500
	神奈川	57.51	453,494	7,885
	大阪	99.75	533,018	5,344
	山口	77.70	545,945	7,026
	長崎	10.00	14,700	1,470
- - - 合計	- - -	712.23	7,882,071	11,067
なまこ	静岡	401.80	353,931	881

## 生鮮

品名	産地	数量(kg)	金額(税込)	平均単価
なまこ	千葉	5.00	4,830	966
	神奈川	20.00	20,054	1,003
	石川	74.00	68,250	922
	愛知	21.90	18,898	863
	兵庫	155.00	106,780	689
	和歌山	20.00	13,650	683
	広島	11.20	38,640	3,450
- - - 合計	- - -	708.90	625,033	882
くじら	埼玉	18.60	22,353	1,202
	東京	74.00	180,045	2,433
	大阪	97.00	206,344	2,127
	兵庫	10.00	53,548	5,355
- - - 合計	- - -	199.60	462,290	2,316
その他の水産動物類	東京	64.90	252,130	3,885
	福岡	8.20	28,412	3,465
- - - 合計	- - -	73.10	280,542	3,838
あわび類	静岡	188.56	913,580	4,845
	宮城	5.00	47,250	9,450
	千葉	185.61	1,127,399	6,074
	東京	98.20	298,430	3,039
	神奈川	9.50	29,431	3,098
	愛知	568.45	2,659,414	4,678
	三重	20.00	57,750	2,888
	兵庫	43.80	277,250	6,330
	島根	18.70	77,394	4,139
	岡山	12.00	64,890	5,408
	山口	7.00	28,978	4,140
	愛媛	70.00	227,850	3,255
	長崎	23.50	126,524	5,384
- - - 合計	- - -	1,250.32	5,936,140	4,748
さざえ	静岡	200.00	239,658	1,198
	千葉	343.10	411,310	1,199
	東京	44.00	22,890	520
	三重	414.00	380,351	919
	大阪	300.00	223,644	745
	兵庫	350.00	225,484	644
	島根	30.00	14,700	490
	岡山	46.00	56,070	1,219
	山口	340.00	465,935	1,370
	愛媛	20.00	24,150	1,208
	長崎	180.00	236,250	1,313
- - - 合計	- - -	2,267.10	2,300,442	1,015

## 生鮮

品名	産地	数量(kg)	金額(税込)	平均単価
その他新紐舌目	愛知	28.80	36,288	1,260
- - - 合計	- - -	28.80	36,288	1,260
ばい	静岡	38.00	36,750	967
	北海道	1,495.00	1,491,143	997
	宮城	15.00	30,450	2,030
	福島	30.00	47,250	1,575
	山口	25.00	15,750	630
- - - 合計	- - -	1,603.00	1,621,343	1,011
ながらみ	愛知	638.00	600,598	941
- - - 合計	- - -	638.00	600,598	941
その他巻貝	愛媛	20.00	37,536	1,877
	長崎	12.00	25,200	2,100
- - - 合計	- - -	32.00	62,736	1,961
あかがい	宮城	129.30	232,574	1,799
	埼玉	13.50	11,340	840
	千葉	179.90	228,222	1,269
	東京	6.00	6,300	1,050
	愛知	30.80	21,312	692
	兵庫	376.00	602,692	1,603
	山口	147.00	185,220	1,260
	長崎	178.00	179,550	1,009
	大分	3.00	7,140	2,380
- - - 合計	- - -	1,063.50	1,474,350	1,386
たいらがい	北海道	548.65	1,268,128	2,311
	愛知	639.60	529,442	828
	大阪	30.00	81,900	2,730
- - - 合計	- - -	1,218.25	1,879,470	1,543
その他いがい	青森	23.50	2,860	122
	三重	0.30	314	1,047
	広島	165.00	85,726	520
- - - 合計	- - -	188.80	88,900	471
ほたてがい	静岡	180.00	162,220	901
	北海道	3,288.60	4,891,282	1,487
	青森	934.20	540,494	579
	東京	320.00	399,828	1,249

## 生鮮

品名	産地	数量(kg)	金額(税込)	平均単価
ほたてがい	愛知	50.06	17,176	343
	福岡	11.00	13,648	1,241
	- - - 合計 - - -	4,783.86	6,024,648	1,259
かき	静岡	8,966.50	19,884,376	2,218
	宮城	7.20	18,900	2,625
	千葉	0.00	0	
	東京	218.00	156,596	718
	三重	3,166.70	1,687,817	533
	兵庫	1,451.50	1,723,312	1,187
	岡山	8,793.33	9,242,256	1,051
	広島	8,038.45	9,046,780	1,125
	山口	8,349.95	9,309,396	1,115
- - - 合計 - - -	38,991.63	51,069,433	1,310	
あおやぎ	静岡	25.00	6,562	262
	千葉	416.00	619,686	1,490
	愛知	86.30	143,976	1,668
	三重	21.00	22,309	1,062
- - - 合計 - - -	548.30	792,533	1,445	
ばかがい	静岡	30.00	9,450	315
	北海道	72.00	35,782	497
	青森	168.00	50,400	300
	千葉	290.50	302,133	1,040
	愛知	373.60	337,699	904
	山口	10.00	7,087	709
	香川	40.00	66,150	1,654
- - - 合計 - - -	984.10	808,701	822	
あさり	静岡	42,785.57	23,010,338	538
	青森	32.00	30,240	945
	東京	1,010.00	559,020	553
	愛知	322.30	333,232	1,034
	三重	103.67	187,640	1,810
- - - 合計 - - -	44,253.54	24,120,470	545	
はまぐり	千葉	521.00	490,128	941
	愛知	16.80	20,496	1,220
	三重	2,519.60	1,665,848	661
- - - 合計 - - -	3,057.40	2,176,472	712	
その他あさり・はまぐり	千葉	411.00	177,374	432
	東京	12.80	8,064	630
	愛知	406.50	269,730	664



## 生鮮

品名	産地	数量(kg)	金額(税込)	平均単価
- - - 合計 - - -		830.30	455,168	548
しじみ	青森	364.00	442,356	1,215
	茨城	789.00	659,027	835
	千葉	180.00	103,844	577
	愛知	848.80	595,938	702
	三重	774.00	616,653	797
	山口	315.00	229,156	727
	福岡	917.00	664,382	725
- - - 合計 - - -		4,187.80	3,311,356	791
その他二枚貝	北海道	24.00	4,410	184
	千葉	16.00	58,800	3,675
	愛知	360.00	280,608	779
	岡山	15.00	9,187	612
	山口	40.00	41,474	1,037
	愛媛	95.00	42,000	442
	福岡	60.00	31,500	525
長崎	18.00	58,011	3,223	
- - - 合計 - - -		628.00	525,990	838
こんぶ	静岡	680.40	498,012	732
	北海道	25.38	20,034	789
	東京	7.20	3,360	467
	愛知	520.00	354,889	682
	三重	1,665.38	1,143,755	687
	山口	75.00	30,446	406
	福岡	448.00	213,931	478
- - - 合計 - - -		3,421.36	2,264,427	662
わかめ	静岡	567.45	693,186	1,222
	岩手	20.00	5,248	262
	宮城	712.00	311,298	437
	埼玉	16.00	13,650	853
	千葉	178.00	158,543	891
	東京	77.04	85,992	1,116
	新潟	239.50	183,175	765
	愛知	507.20	241,650	476
	三重	366.95	286,903	782
	兵庫	170.00	100,590	592
	島根	6.30	50,710	8,049
	広島	10.00	6,300	630
	山口	1,075.00	603,528	561
熊本	11.90	9,702	815	
- - - 合計 - - -		3,957.34	2,750,475	695

# 生鮮

品名	産地	数量(kg)	金額(税込)	平均単価
のり	静岡	7,309.40	3,637,851	498
	兵庫	12.00	17,640	1,470
	熊本	8.00	4,200	525
	--- 合計 ---	7,329.40	3,659,691	499
ひじき	東京	42.00	26,460	630
	石川	2.50	524	210
	三重	265.35	197,730	745
	山口	1,647.50	855,372	519
	--- 合計 ---	1,957.35	1,080,086	552
もずく	千葉	90.00	58,800	653
	石川	80.00	62,994	787
	愛知	556.80	313,992	564
	三重	247.20	106,082	429
	広島	1,677.60	613,482	366
	山口	281.00	131,250	467
	--- 合計 ---	2,932.60	1,286,600	439
その他海藻	愛知	60.00	23,520	392
	福岡	1,168.00	942,097	807
	熊本	1,115.00	481,204	432
	--- 合計 ---	2,343.00	1,446,821	618
たらこ	宮城	15.00	15,750	1,050
--- 合計 ---	15.00	15,750	1,050	
白子	北海道	12.00	32,760	2,730
	青森	48.00	42,000	875
	宮城	136.00	582,120	4,280
	千葉	63.00	68,460	1,087
	東京	1,920.00	1,202,040	626
	--- 合計 ---	2,179.00	1,927,380	885
生鮮	合計	1,047,160.43	758,165,445	724

## 冷凍

品名	産地	数量(kg)	金額(税込)	平均単価
ほんまぐろ	静 岡	7,993.80	3,498,210	438
	宮 城	28.68	58,138	2,027
	東 京	41.60	86,413	2,077
	神奈川	1,933.21	3,065,323	1,586
	- - - 合 計 - - -	9,997.29	6,708,084	671
きわだ	静 岡	21,920.00	17,764,998	810
	東 京	40.00	122,324	3,058
	- - - 合 計 - - -	21,960.00	17,887,322	815
めばち	静 岡	175,390.90	157,369,655	897
	東 京	25.00	30,187	1,207
	神奈川	10,296.40	10,829,789	1,052
	大 阪	2,177.00	1,871,908	860
	- - - 合 計 - - -	187,889.30	170,101,539	905
びんなが	静 岡	26,877.10	13,229,633	492
	愛 知	44.00	87,776	1,995
	- - - 合 計 - - -	26,921.10	13,317,409	495
いんどまぐろ	静 岡	5,795.90	7,514,941	1,297
	東 京	98.40	80,589	819
	神奈川	6,913.20	10,743,112	1,554
	- - - 合 計 - - -	12,807.50	18,338,642	1,432
その他まぐろ	静 岡	14,067.06	15,736,555	1,119
	群 馬	57.00	141,522	2,483
	東 京	10.20	23,026	2,257
	神奈川	332.00	442,097	1,332
	愛 知	5,223.00	10,654,192	2,040
	大 阪	32.60	171,150	5,250
	- - - 合 計 - - -	19,721.86	27,168,542	1,378
かじき	静 岡	2,094.10	1,973,226	942
	- - - 合 計 - - -	2,094.10	1,973,226	942
かつお	静 岡	19,686.90	17,708,609	900
	- - - 合 計 - - -	19,686.90	17,708,609	900
しろさけ	北海道	0.80	840	1,050

## 冷凍

品名	産地	数量(kg)	金額(税込)	平均単価
しろさけ	東 京	790.00	522,362	661
	神奈川	456.00	458,293	1,005
	愛 知	3,245.00	2,311,407	712
	三 重	480.00	322,560	672
	- - - 合 計 - - -	4,971.80	3,615,462	727
ぎんざけ	静 岡	2,112.40	1,629,048	771
	千 葉	1,621.00	1,108,840	684
	東 京	2,785.00	2,089,821	750
	愛 知	880.50	697,987	793
	三 重	2,751.00	1,723,763	627
- - - 合 計 - - -	10,149.90	7,249,459	714	
べにざけ	東 京	160.68	291,379	1,813
	岐 阜	10.00	14,700	1,470
	愛 知	22.68	17,860	787
	三 重	22.68	19,051	840
- - - 合 計 - - -	216.04	342,990	1,588	
ますのすけ	東 京	784.60	744,212	949
	愛 知	80.80	61,685	763
- - - 合 計 - - -	865.40	805,897	931	
その他さけ	静 岡	50.91	64,271	1,262
	東 京	469.00	730,170	1,557
	愛 知	18.00	22,048	1,225
	三 重	160.00	126,000	788
- - - 合 計 - - -	697.91	942,489	1,350	
ます	静 岡	182.02	268,085	1,473
	東 京	12,475.00	18,513,275	1,484
	愛 知	1,040.00	974,078	937
	三 重	255.00	112,134	440
	福 岡	1,670.00	1,460,340	874
- - - 合 計 - - -	15,622.02	21,327,912	1,365	
その他ます	静 岡	13.35	22,979	1,721
	東 京	280.00	259,556	927
	愛 知	490.00	767,226	1,566
	三 重	1,265.00	1,013,454	801
- - - 合 計 - - -	2,048.35	2,063,215	1,007	
まいわし	千 葉	94.50	61,561	651

## 冷凍

品名	産地	数量(kg)	金額(税込)	平均単価
まいわし	東京	278.00	82,570	297
- - - 合計	- - -	372.50	144,131	387
その他いわし	東京	48.00	29,820	621
	愛知	48.00	30,240	630
- - - 合計	- - -	96.00	60,060	626
しらす	静岡	187.00	400,204	2,140
	東京	3.00	9,450	3,150
	大阪	77.80	22,464	289
- - - 合計	- - -	267.80	432,118	1,614
にしん	北海道	24.00	33,704	1,404
	東京	28.00	8,818	315
- - - 合計	- - -	52.00	42,522	818
あじ	静岡	652.65	199,959	306
	東京	3,653.00	1,702,890	466
	愛知	1,094.00	439,696	402
	三重	136.00	56,700	417
- - - 合計	- - -	5,535.65	2,399,245	433
さば	静岡	2,458.10	1,141,360	464
	青森	75.00	18,112	241
	千葉	2,490.00	1,288,892	518
	東京	18,116.00	8,711,811	481
	愛知	280.00	211,554	756
	三重	3,914.00	2,424,434	619
	兵庫	194.00	163,464	843
	福岡	1,970.00	1,280,998	650
- - - 合計	- - -	29,497.10	15,240,625	517
ぶり	東京	2,182.50	1,706,330	782
	石川	150.00	120,045	800
	愛知	10.00	3,150	315
	三重	559.80	524,372	937
	京都	24.00	42,840	1,785
	鳥取	55.30	36,051	652
	長崎	970.00	591,666	610
	宮崎	1,193.20	652,932	547
- - - 合計	- - -	5,144.80	3,677,386	715
ひらめ	大阪	10.00	8,400	840

## 冷凍

品名	産地	数量(kg)	金額(税込)	平均単価
- - - 合計	- - -	10.00	8,400	840
その他かれい	静 岡	186.00	217,306	1,168
	青 森	33.50	11,996	358
	宮 城	30.00	25,200	840
	東 京	4,211.00	2,912,364	692
	愛 知	7,030.00	2,458,966	350
	三 重	376.00	299,911	798
	兵 庫	1,198.00	1,445,636	1,207
- - - 合計	- - -	13,064.50	7,371,379	564
たら	愛 知	530.00	360,666	681
- - - 合計	- - -	530.00	360,666	681
すけそうたら	北海道	14.00	3,150	225
- - - 合計	- - -	14.00	3,150	225
メルルーサ	静 岡	38.90	91,393	2,349
	東 京	620.00	540,322	871
	愛 知	450.00	406,242	903
	三 重	30.00	18,060	602
- - - 合計	- - -	1,138.90	1,056,017	927
その他たら	静 岡	15.70	27,450	1,748
	東 京	2,639.20	1,327,642	503
	愛 知	910.00	496,860	546
- - - 合計	- - -	3,564.90	1,851,952	519
ぎんたら	静 岡	27.75	114,801	4,137
	福 島	1,769.04	3,277,741	1,853
	東 京	1,134.00	2,222,783	1,960
	愛 知	1,430.00	2,464,853	1,724
	三 重	476.28	948,979	1,992
- - - 合計	- - -	4,837.07	9,029,157	1,867
れんこだい	東 京	200.00	135,974	680
	長 崎	50.00	49,612	992
- - - 合計	- - -	250.00	185,586	742
その他たい	静 岡	326.75	175,331	537
	千 葉	12.00	11,970	998
	東 京	172.00	152,980	889

## 冷凍

品名	産地	数量(kg)	金額(税込)	平均単価
- - - 合計	- - -	510.75	340,281	666
さわら	静岡	100.90	179,637	1,780
	東京	8,246.00	6,157,980	747
	愛知	1,140.00	787,486	691
	三重	882.40	571,704	648
	広島	19.50	19,528	1,001
- - - 合計	- - -	10,388.80	7,716,335	743
めぬけ	静岡	9.60	13,639	1,421
	東京	2,114.00	1,405,611	665
	神奈川	210.00	247,716	1,180
	愛知	1,520.00	1,230,802	810
	三重	2,079.00	1,278,888	615
	兵庫	9.60	10,584	1,103
- - - 合計	- - -	5,942.20	4,187,240	705
めばる	東京	110.00	91,770	834
- - - 合計	- - -	110.00	91,770	834
いぼたい	静岡	16.00	12,600	788
	宮城	160.00	130,724	817
	東京	571.00	388,030	680
	愛知	322.00	239,038	742
- - - 合計	- - -	1,069.00	770,392	721
あなご	静岡	198.64	803,124	4,043
	青森	24.00	74,024	3,084
	宮城	62.22	102,595	1,649
	東京	200.00	558,910	2,795
	愛知	26.00	42,000	1,615
	大阪	132.00	248,220	1,880
	島根	20.16	68,040	3,375
- - - 合計	- - -	663.02	1,896,913	2,861
すずき	愛知	40.00	24,674	617
- - - 合計	- - -	40.00	24,674	617
ほっけ	静岡	484.00	217,140	449
	北海道	9,270.00	1,816,859	196
	東京	2,704.00	1,636,418	605
	愛知	605.00	248,844	411

## 冷凍

品名	産地	数量(kg)	金額(税込)	平均単価
- - - 合計	- - -	13,063.00	3,919,261	300
あんこう	岐 阜	14.00	25,408	1,815
	山 口	61.00	62,472	1,024
- - - 合計	- - -	75.00	87,880	1,172
あまだい	東 京	70.00	75,074	1,072
	愛 知	140.00	161,700	1,155
- - - 合計	- - -	210.00	236,774	1,127
きんめだい	岩 手	408.00	166,824	409
	宮 城	400.00	602,278	1,506
	東 京	1,411.00	1,392,139	987
	愛 知	95.00	83,472	879
- - - 合計	- - -	2,314.00	2,244,713	970
さより	愛 知	48.00	145,320	3,028
- - - 合計	- - -	48.00	145,320	3,028
むつ	東 京	285.00	695,098	2,439
	愛 知	90.00	192,146	2,135
	三 重	10.00	25,200	2,520
- - - 合計	- - -	385.00	912,444	2,370
その他ふぐ	山 口	60.00	63,000	1,050
- - - 合計	- - -	60.00	63,000	1,050
さんま	北海道	6,675.80	1,306,220	196
	宮 城	1,200.00	289,800	242
	茨 城	180.00	56,700	315
	東 京	158.00	47,388	300
	愛 知	38.40	44,352	1,155
- - - 合計	- - -	8,252.20	1,744,460	211
にぎす	愛 知	142.00	146,790	1,034
- - - 合計	- - -	142.00	146,790	1,034
しいら	東 京	60.00	37,800	630
	神奈川	15.00	13,030	869
	長 崎	70.00	42,630	609



## 冷凍

品名	産地	数量(kg)	金額(税込)	平均単価
- - - 合計	- - -	145.00	93,460	645
たちうお	静 岡	18.20	25,934	1,425
	東 京	2,204.00	1,210,638	549
	愛 知	10.00	4,830	483
	三 重	120.00	58,170	485
- - - 合計	- - -	2,352.20	1,299,572	552
その他魚類	静 岡	17.40	62,264	3,578
	千 葉	181.50	150,462	829
	東 京	4,709.96	3,350,587	711
	愛 知	1,566.00	761,960	487
	三 重	1,749.90	1,388,212	793
	大 阪	24.00	45,360	1,890
	兵 庫	20.00	14,700	735
	鳥 取	1,306.00	909,134	696
	山 口	18.80	25,200	1,340
	徳 島	20.00	46,200	2,310
愛 媛	10.00	9,702	970	
- - - 合計	- - -	9,623.56	6,763,781	703
雑魚	北海道	5.40	10,206	1,890
	東 京	988.00	626,250	634
	愛 知	45.00	59,976	1,333
	福 岡	10.00	16,380	1,638
- - - 合計	- - -	1,048.40	712,812	680
うなぎ	静 岡	1,250.96	7,478,140	5,978
	茨 城	290.00	779,090	2,687
	東 京	1,444.00	5,139,465	3,559
	新 潟	30.00	176,400	5,880
	大 阪	42.00	80,430	1,915
	広 島	10.00	71,400	7,140
	鹿児島	90.00	302,400	3,360
- - - 合計	- - -	3,156.96	14,027,325	4,443
わかさぎ	東 京	690.00	251,362	364
	三 重	90.00	30,240	336
- - - 合計	- - -	780.00	281,602	361
ブラックタイガー	静 岡	160.80	255,510	1,589
	千 葉	1,484.00	1,699,151	1,145
	東 京	6,520.20	5,805,829	890
	福 井	345.60	498,266	1,442
	岐 阜	1,581.60	1,246,128	788

## 冷凍

品名	産地	数量(kg)	金額(税込)	平均単価
ブラックタイガー	愛知	5,886.38	5,735,155	974
	三重	92.30	129,462	1,403
	大阪	50.00	34,440	689
	兵庫	24.00	10,080	420
	- - - 合計 - - -	16,144.88	15,414,021	955
その他くるまえば	東京	513.00	1,035,720	2,019
	岐阜	4.00	11,130	2,783
	愛知	514.00	935,864	1,821
	三重	6.00	28,664	4,777
	- - - 合計 - - -	1,037.00	2,011,378	1,940
あまえば	東京	5,286.50	4,599,494	870
	愛知	946.00	1,089,122	1,151
	三重	356.00	786,542	2,209
	大阪	114.00	197,495	1,732
	兵庫	654.00	1,956,570	2,992
	福岡	44.00	110,670	2,515
	- - - 合計 - - -	7,400.50	8,739,893	1,181
こえば	静岡	197.60	713,201	3,609
	栃木	100.00	194,244	1,942
	愛知	30.00	16,064	535
	- - - 合計 - - -	327.60	923,509	2,819
いせえば	静岡	100.00	292,068	2,921
	東京	96.80	258,266	2,668
	愛知	60.00	180,074	3,001
	三重	280.00	763,980	2,729
	- - - 合計 - - -	536.80	1,494,388	2,784
その他えば	静岡	278.75	671,001	2,407
	北海道	5.00	22,050	4,410
	千葉	1,047.75	1,853,140	1,769
	東京	29,068.20	29,946,532	1,030
	福井	918.00	1,318,022	1,436
	岐阜	1,439.40	2,048,012	1,423
	愛知	13,114.80	25,037,714	1,909
	三重	5,831.20	7,488,582	1,284
	大阪	433.80	628,740	1,449
	鳥取	7.20	4,536	630
	- - - 合計 - - -	52,144.10	69,018,329	1,324
たらばがに	静岡	220.00	942,480	4,284
	北海道	80.00	273,840	3,423

## 冷凍

品名	産地	数量(kg)	金額(税込)	平均単価
たらばがに	茨城	258.00	923,264	3,579
	東京	955.10	3,622,003	3,792
	愛知	21.00	77,174	3,675
	鳥取	36.00	187,866	5,219
	福岡	214.40	814,800	3,800
- - - 合計	- - -	1,784.50	6,841,427	3,834
ずわいがに	静岡	429.20	782,853	1,824
	北海道	84.00	176,400	2,100
	岩手	240.00	630,000	2,625
	宮城	70.00	249,480	3,564
	福島	96.00	123,060	1,282
	東京	6,943.28	13,840,485	1,993
	愛知	880.50	1,735,502	1,971
	三重	135.00	248,584	1,841
	大阪	2,020.00	2,937,812	1,454
	鳥取	1,891.80	3,905,430	2,064
	島根	469.00	941,850	2,008
	山口	549.00	755,762	1,377
	福岡	478.40	860,384	1,798
- - - 合計	- - -	14,286.18	27,187,602	1,903
けがに	愛知	16.00	37,800	2,363
- - - 合計	- - -	16.00	37,800	2,363
わたりがに	愛知	4,630.00	2,554,432	552
- - - 合計	- - -	4,630.00	2,554,432	552
その他かに	東京	20.00	30,448	1,522
	愛知	24.00	41,580	1,733
	福岡	4.00	12,180	3,045
	その他	21,445.80	51,996,911	2,425
- - - 合計	- - -	21,493.80	52,081,119	2,423
こういか	静岡	1,094.00	1,607,758	1,470
	東京	2,264.00	4,874,944	2,153
	愛知	120.00	308,696	2,572
	三重	130.00	129,666	997
	大阪	32.00	35,490	1,109
	徳島	120.00	158,970	1,325
- - - 合計	- - -	3,760.00	7,115,524	1,892
あおりいか	東京	507.90	751,984	1,481
- - - 合計	- - -	507.90	751,984	1,481

## 冷凍

品名	産地	数量(kg)	金額(税込)	平均単価
やりいか	静岡	611.00	406,331	665
	茨城	70.00	78,474	1,121
	東京	37.60	42,986	1,143
	愛知	19.20	41,328	2,153
	三重	10.00	8,400	840
	大阪	880.00	930,186	1,057
	福岡	399.00	617,916	1,549
- - - 合計	- - -	2,026.80	2,125,621	1,049
するめいか	静岡	4,140.00	1,546,219	373
	北海道	450.00	159,600	355
	青森	89.00	72,344	813
	茨城	3,602.00	3,265,839	907
	千葉	10.00	4,934	493
	東京	6,982.50	2,578,107	369
	神奈川	688.90	1,053,422	1,529
	三重	240.00	144,893	604
	大阪	20.00	9,448	472
	山口	60.00	23,940	399
沖縄	214.40	268,042	1,250	
- - - 合計	- - -	16,496.80	9,126,788	553
あかいか	千葉	1,910.00	1,300,314	681
	東京	750.00	235,926	315
- - - 合計	- - -	2,660.00	1,536,240	578
その他いか	静岡	26.61	31,172	1,171
	北海道	100.00	110,246	1,102
	青森	1,540.10	907,507	589
	秋田	10.00	28,350	2,835
	千葉	3,414.00	1,824,764	534
	東京	4,946.00	2,706,302	547
	石川	8,336.00	2,936,001	352
	三重	260.00	99,535	383
	大阪	145.00	289,422	1,996
	徳島	160.00	208,152	1,301
沖縄	1,386.20	2,100,054	1,515	
- - - 合計	- - -	20,323.91	11,241,505	553
まだこ	静岡	840.50	1,579,879	1,880
	茨城	225.00	467,774	2,079
	大阪	150.00	257,250	1,715
	徳島	72.00	89,208	1,239
- - - 合計	- - -	1,287.50	2,394,111	1,860

## 冷凍

品名	産地	数量(kg)	金額(税込)	平均単価
いいだこ	静岡	36.00	35,749	993
	東京	48.00	27,720	578
	- - - 合計 - - -	84.00	63,469	756
くじら	東京	22.50	92,920	4,130
	- - - 合計 - - -	22.50	92,920	4,130
ばい	東京	30.00	48,822	1,627
	- - - 合計 - - -	30.00	48,822	1,627
その他いがい	東京	80.00	51,446	643
	- - - 合計 - - -	80.00	51,446	643
ほたてがい	静岡	10.00	11,024	1,102
	青森	66.00	148,470	2,250
	千葉	600.00	1,140,818	1,901
	東京	6,396.00	7,547,862	1,180
	愛知	8,000.00	8,599,804	1,075
	大阪	570.00	614,248	1,078
	- - - 合計 - - -	15,642.00	18,062,226	1,155
かき	東京	320.00	297,772	931
	愛知	30.00	26,774	892
	三重	350.00	314,674	899
	広島	1,011.20	966,788	956
	- - - 合計 - - -	1,711.20	1,606,008	939
ばかがい	東京	100.00	191,094	1,911
	- - - 合計 - - -	100.00	191,094	1,911
あさり	千葉	370.00	228,058	616
	東京	2,520.00	1,339,370	531
	愛知	280.00	134,178	479
	その他	9,000.00	2,828,280	314
	- - - 合計 - - -	12,170.00	4,529,886	372
はまぐり	東京	40.00	38,848	971
	愛知	9.00	9,450	1,050
	- - - 合計 - - -	49.00	48,298	986

## 冷凍

品名	産地	数量(kg)	金額(税込)	平均単価
その他二枚貝	静岡	5.00	27,300	5,460
	東京	268.00	492,344	1,837
	広島	15.00	14,804	987
	福岡	10.00	9,240	924
- - - 合計	- - -	298.00	543,688	1,824
もずく	愛知	156.00	139,230	893
	沖縄	180.00	52,500	292
- - - 合計	- - -	336.00	191,730	571
その他食品	静岡	182.80	170,283	932
	愛知	110.00	90,502	823
- - - 合計	- - -	292.80	260,785	891
冷凍	合計	658,083.55	645,406,033	981

## 塩蔵加工

品名	産地	数量(kg)	金額(税込)	平均単価
なまこ	愛知	19.00	28,978	1,525
- - - 合計	- - -	19.00	28,978	1,525
かずのこ	北海道	76.80	350,070	4,558
	青森	2.40	13,860	5,775
	神奈川	156.80	473,336	3,019
	新潟	14.22	18,792	1,322
	岐阜	3.60	33,074	9,187
	愛知	110.00	134,812	1,226
- - - 合計	- - -	363.82	1,023,944	2,814
すじこ	青森	168.00	211,680	1,260
	東京	32.80	297,570	9,072
- - - 合計	- - -	200.80	509,250	2,536
いくら	北海道	463.20	3,006,296	6,490
	岩手	44.40	251,054	5,654
	千葉	10.00	68,250	6,825
	東京	532.00	7,447,540	13,999
	愛知	16.00	18,900	1,181
	大阪	162.40	692,684	4,265
	山口	4.00	25,200	6,300
	福岡	1,754.40	2,244,593	1,279
- - - 合計	- - -	2,986.40	13,754,517	4,606
たらこ	北海道	540.00	814,323	1,508
	千葉	10.80	3,968	367
	東京	222.00	295,532	1,331
	新潟	17.64	19,908	1,129
	愛知	62.00	121,170	1,954
	大阪	34.20	55,124	1,612
	山口	66.00	111,930	1,696
	福岡	551.40	1,405,312	2,549
- - - 合計	- - -	1,504.04	2,827,267	1,880
その他魚卵	静岡	5.00	11,550	2,310
	北海道	8.40	136,080	16,200
	東京	39.90	100,170	2,511
	神奈川	12.00	60,480	5,040
	愛知	12.48	25,094	2,011
- - - 合計	- - -	77.78	333,374	4,286
白子	北海道	285.00	809,294	2,840

## 塩蔵加工

品名	産地	数量(kg)	金額(税込)	平均単価
白子	宮 城	417.60	1,199,889	2,873
	山 形	12.00	18,900	1,575
	千 葉	234.00	242,758	1,037
	東 京	8.00	16,380	2,048
	愛 知	411.00	847,868	2,063
	京 都	62.50	57,876	926
	山 口	13.10	172,620	13,177
	- - - 合 計 - - -		1,443.20	3,365,585
塩さけ	静 岡	2,834.00	2,173,268	767
	北 海 道	4,002.50	3,299,183	824
	宮 城	2,748.10	1,878,856	684
	茨 城	160.00	133,728	836
	千 葉	6,973.50	5,280,119	757
	東 京	25,408.50	17,621,317	694
	愛 知	7,025.50	4,573,474	651
	- - - 合 計 - - -		49,152.10	34,959,945
塩ます	北 海 道	13.30	115,074	8,652
	千 葉	80.00	71,400	893
	東 京	940.00	520,694	554
	- - - 合 計 - - -		1,033.30	707,168
塩さば	静 岡	9.72	15,876	1,633
	青 森	1,549.50	963,364	622
	千 葉	6,217.20	5,013,274	806
	東 京	528.00	1,167,908	2,212
	愛 知	180.00	128,520	714
	三 重	908.00	281,582	310
	山 口	282.24	469,854	1,665
	福 岡	218.80	3,101,792	14,176
- - - 合 計 - - -		9,893.46	11,142,170	1,126
塩さんま	北 海 道	7,470.90	2,142,247	287
	- - - 合 計 - - -		7,470.90	2,142,247
塩辛	静 岡	2,911.92	3,157,106	1,084
	北 海 道	847.90	1,063,799	1,255
	青 森	16.00	14,280	893
	宮 城	2,987.36	3,280,113	1,098
	茨 城	10.00	26,670	2,667
	東 京	92.80	59,784	644
	神 奈 川	157.36	444,440	2,824
	新 潟	15.60	24,233	1,553
	大 阪	90.72	67,284	742
	兵 庫	24.00	30,240	1,260



## 塩蔵加工

品名	産地	数量(kg)	金額(税込)	平均単価
- - -	合計 - - -	7,153.66	8,167,949	1,142
開干	静 岡	65,894.20	39,246,319	596
	北海道	121.80	160,356	1,317
	青 森	207.20	377,841	1,824
	宮 城	12.60	9,922	787
	福 島	221.40	314,114	1,419
	茨 城	13,858.70	9,323,242	673
	千 葉	1,946.62	1,493,099	767
	東 京	1,512.06	1,313,780	869
	神奈川	40.00	86,940	2,174
	愛 知	36.00	19,844	551
	三 重	499.20	231,838	464
	島 根	48.00	42,840	893
	山 口	656.20	794,509	1,211
	福 岡	50.00	47,460	949
佐 賀	2,919.90	2,062,563	706	
- - -	合計 - - -	88,023.88	55,524,667	631
燻製	東 京	111.00	227,428	2,049
	岐 阜	20.00	29,400	1,470
	愛 知	220.00	389,654	1,771
	大 阪	96.00	95,760	998
- - -	合計 - - -	447.00	742,242	1,660
塩干	静 岡	480.30	2,047,135	4,262
	青 森	5,496.20	4,332,661	788
	岩 手	998.40	496,813	498
	宮 城	5,754.00	4,560,591	793
	山 形	354.40	353,056	996
	茨 城	126.80	156,592	1,235
	千 葉	294.40	1,531,115	5,201
	東 京	2,797.40	1,769,785	633
	富 山	48.00	64,730	1,349
	石 川	153.00	199,867	1,306
	愛 知	7,425.60	6,816,922	918
	三 重	230.60	381,237	1,653
	大 阪	114.00	139,228	1,221
	兵 庫	64.00	73,920	1,155
	鳥 取	21.60	20,412	945
	島 根	156.00	182,700	1,171
	広 島	157.60	143,534	911
	山 口	90.00	41,736	464
	徳 島	17.60	20,832	1,184
	香 川	26.00	190,048	7,310
愛 媛	333.80	152,782	458	
高 知	10.00	15,224	1,522	
福 岡	85.00	102,636	1,207	

## 塩蔵加工

品名	産地	数量(kg)	金額(税込)	平均単価
- - -	合計 - - -	25,234.70	23,793,556	943
素干	静 岡	926.58	1,682,615	1,816
	北海道	474.40	390,231	823
	宮 城	8.40	36,012	4,287
	茨 城	628.80	379,393	603
	栃 木	500.00	2,126,250	4,253
	東 京	2,319.20	1,875,193	809
	福 井	14.00	19,108	1,365
	愛 知	761.60	329,602	433
	大 阪	570.00	1,195,422	2,097
	広 島	2.40	2,520	1,050
	山 口	1,150.00	617,392	537
	大 分	270.60	305,760	1,130
	- - -	合計 - - -	7,625.98	8,959,498
丸干	青 森	4.80	9,324	1,943
	岩 手	486.00	441,302	908
	茨 城	16.00	9,240	578
	千 葉	13,407.46	4,361,513	325
	東 京	1,047.16	812,651	776
	愛 知	502.40	724,016	1,441
	三 重	406.40	229,698	565
	山 口	80.50	68,832	855
	福 岡	15.00	13,860	924
	大 分	363.72	471,486	1,296
- - -	合計 - - -	16,329.44	7,141,922	437
煮干	静 岡	13,694.20	18,994,768	1,387
	青 森	1,383.76	2,956,177	2,136
	茨 城	24.00	37,170	1,549
	千 葉	2,444.50	3,105,438	1,270
	東 京	662.60	865,645	1,306
	愛 知	1,372.80	2,598,248	1,893
	三 重	1,705.70	1,902,524	1,115
	大 阪	335.60	428,166	1,276
	兵 庫	212.00	91,980	434
	和歌山	865.00	951,298	1,100
	広 島	505.90	690,507	1,365
	愛 媛	83.10	351,538	4,230
	福 岡	519.76	857,892	1,651
- - -	合計 - - -	23,808.92	33,831,351	1,421
揚物	静 岡	17,924.80	8,122,168	453
	岩 手	2,324.00	913,196	393
	宮 城	8,896.20	6,417,855	721
	福 島	22.00	15,274	694

## 塩蔵加工

品名	産地	数量(kg)	金額(税込)	平均単価	
揚物	東 京	2,516.40	1,506,384	599	
	神奈川	15.00	21,734	1,449	
	新 潟	3,669.00	2,039,358	556	
	石 川	4,083.80	2,588,441	634	
	岐 阜	18.40	26,498	1,440	
	愛 知	24,183.20	23,212,637	960	
	三 重	364.00	85,289	234	
	京 都	5,577.00	3,731,534	669	
	兵 庫	458.00	258,122	564	
	岡 山	515.00	376,358	731	
	長 崎	269.00	245,830	914	
	鹿児島	42.50	198,212	4,664	
	- - - 合 計 - - -		70,878.30	49,758,890	702
	はんぺん	静 岡	11,574.70	5,130,144	443
東 京		548.00	369,592	674	
新 潟		641.00	344,681	538	
愛 知		269.80	261,226	968	
大 阪		700.00	172,620	247	
- - - 合 計 - - -			13,733.50	6,278,263	457
練製品	静 岡	19,891.05	21,143,165	1,063	
	北海道	328.00	282,607	862	
	岩 手	233.00	148,796	639	
	宮 城	3,224.00	2,168,926	673	
	秋 田	56.00	153,278	2,737	
	東 京	14,652.80	9,271,569	633	
	神奈川	1,058.00	1,061,634	1,003	
	新 潟	9,496.50	4,167,561	439	
	石 川	3,328.00	2,573,367	773	
	愛 知	19,976.80	12,385,993	620	
	三 重	759.00	582,179	767	
	京 都	5.00	7,874	1,575	
	大 阪	422.72	881,948	2,086	
	兵 庫	4,137.68	1,678,613	406	
	島 根	132.00	76,214	577	
	岡 山	77.00	76,735	997	
	広 島	380.00	482,370	1,269	
- - - 合 計 - - -		78,157.55	57,142,829	731	
湯煮品	静 岡	5,213.00	8,252,037	1,583	
	北海道	156.00	164,271	1,053	
	岩 手	228.00	246,960	1,083	
	宮 城	9.60	9,072	945	
	千 葉	100.00	110,250	1,103	
	福 井	24.00	36,960	1,540	
	愛 知	390.00	391,262	1,003	
	三 重	456.00	163,862	359	
	大 阪	22.00	15,120	687	

## 塩蔵加工

品名	産地	数量(kg)	金額(税込)	平均単価
湯煮品	兵庫	1,042.00	551,858	530
- - - 合計	- - -	7,640.60	9,941,652	1,301
粕漬け	静岡	2,191.75	4,081,717	1,862
	東京	788.24	813,132	1,032
	山梨	1,352.00	1,284,932	950
	大阪	25.00	23,310	932
- - - 合計	- - -	4,356.99	6,203,091	1,424
糀漬け	静岡	16,684.74	13,347,699	800
	新潟	15.00	14,174	945
	大阪	50.00	59,850	1,197
- - - 合計	- - -	16,749.74	13,421,723	801
味付品	静岡	55.60	113,440	2,040
	北海道	118.08	154,980	1,313
	青森	1,097.76	1,654,022	1,507
	宮城	1,895.04	1,675,360	884
	茨城	211.28	381,980	1,808
	千葉	150.00	204,750	1,365
	新潟	43.20	44,972	1,041
	愛知	4.00	17,640	4,410
	三重	813.12	673,078	828
	広島	25.20	8,190	325
	山口	488.40	233,730	479
	福岡	124.20	70,560	568
	熊本	815.40	528,684	648
- - - 合計	- - -	5,841.28	5,761,386	986
調味漬品	静岡	9,377.06	7,687,437	820
	北海道	263.80	409,051	1,551
	青森	4,666.48	1,005,942	216
	宮城	16.80	17,639	1,050
	千葉	270.00	18,427	68
	東京	79.40	92,082	1,160
	新潟	230.70	278,532	1,207
	福井	15.00	88,200	5,880
	山梨	27.00	12,662	469
	京都	7.50	12,074	1,610
	大阪	16.24	21,546	1,327
	兵庫	76.80	168,000	2,188
	広島	18.00	20,001	1,111
	山口	3.84	6,216	1,619
- - - 合計	- - -	15,068.62	9,837,809	653
鰻加工品	静岡	968.00	6,836,920	7,063

## 塩蔵加工

品名	産地	数量(kg)	金額(税込)	平均単価
鰻加工品	千葉	1,000.00	5,250,000	5,250
	東京	3,204.00	15,490,650	4,835
	愛知	2.40	4,032	1,680
	大阪	1,010.00	3,488,624	3,454
	- - - 合計 - - -	6,184.40	31,070,226	5,024
乾節	千葉	19.50	22,680	1,163
	東京	48.00	29,924	623
	愛知	190.20	297,108	1,562
	- - - 合計 - - -	257.70	349,712	1,357
みりん干し	静岡	1,918.63	1,396,118	728
	宮城	689.40	555,084	805
	茨城	54.00	19,560	362
	千葉	465.92	339,696	729
	東京	1,430.00	781,598	547
	愛知	105.60	127,512	1,208
	三重	60.00	49,770	830
	山口	1,037.16	1,309,350	1,262
	福岡	40.00	38,640	966
	長崎	288.00	362,880	1,260
- - - 合計 - - -	6,088.71	4,980,208	818	
サラダ	静岡	1,058.80	1,573,392	1,486
	千葉	16.00	13,104	819
	東京	111.20	151,410	1,362
	神奈川	3.60	6,614	1,837
	新潟	38.52	53,239	1,382
	石川	85.00	121,590	1,430
	愛知	15.00	22,836	1,522
	大阪	210.00	50,400	240
	熊本	24.00	17,640	735
	- - - 合計 - - -	1,562.12	2,010,225	1,287
珍味	静岡	508.00	822,667	1,619
	北海道	1,394.80	1,644,653	1,179
	青森	190.80	400,798	2,101
	宮城	146.60	154,648	1,055
	福島	314.00	1,273,690	4,056
	茨城	556.50	893,699	1,606
	埼玉	444.80	680,711	1,530
	千葉	28.80	18,144	630
	東京	1,695.30	2,497,804	1,473
	神奈川	190.40	201,810	1,060
	新潟	862.48	1,141,380	1,323
	石川	108.00	155,358	1,439
	山梨	39.20	243,808	6,220

## 塩蔵加工

品名	産地	数量(kg)	金額(税込)	平均単価
珍味	長野	60.00	154,350	2,573
	愛知	926.80	1,289,321	1,391
	三重	71.80	313,110	4,361
	大阪	6,276.04	2,203,408	351
	兵庫	592.40	633,626	1,070
	島根	380.60	1,334,503	3,506
	広島	979.40	416,426	425
	山口	328.00	122,904	375
	愛媛	123.90	295,532	2,385
	福岡	94.50	115,760	1,225
	熊本	116.00	82,779	714
- - - 合計 - - -		16,429.12	17,090,889	1,040
調味加工品	静岡	1,515.07	1,429,033	943
	北海道	2,757.30	2,533,389	919
	宮城	173.28	204,014	1,177
	山形	20.00	77,280	3,864
	千葉	24.00	18,584	774
	東京	3,563.20	4,411,456	1,238
	神奈川	241.08	458,176	1,901
	新潟	1,011.62	1,058,718	1,047
	石川	65.00	59,850	921
	岐阜	60.00	111,300	1,855
	愛知	9,079.52	6,032,302	664
	三重	21,203.31	2,026,804	96
	滋賀	101.00	111,829	1,107
	大阪	1,206.02	1,966,836	1,631
	兵庫	871.36	393,272	451
	島根	48.60	231,724	4,768
	広島	2,137.20	1,722,546	806
	山口	1,780.00	350,700	197
	愛媛	28.80	33,264	1,155
	福岡	115.20	149,990	1,302
熊本	1,472.00	209,380	142	
大分	504.00	488,243	969	
- - - 合計 - - -		47,977.56	24,078,690	502
その他加工品	静岡	2,980.34	2,212,388	742
	青森	104.00	110,456	1,062
	岩手	256.00	411,600	1,608
	宮城	1,054.30	1,115,173	1,058
	福島	2,000.00	1,417,500	709
	茨城	307.20	1,605,542	5,226
	千葉	52.80	25,368	480
	東京	7,432.40	6,968,856	938
	神奈川	183.00	177,885	972
	新潟	103.04	123,182	1,195
	岐阜	84.40	78,998	936
	愛知	27.00	26,772	992
	三重	1,658.00	1,175,466	709

## 塩蔵加工

品名	産地	数量(kg)	金額(税込)	平均単価
その他加工品	滋賀	8.00	10,626	1,328
	大阪	42.00	74,970	1,785
	兵庫	340.00	704,130	2,071
	島根	1,183.60	915,638	774
	広島	471.60	307,284	652
	山口	8.00	7,350	919
	愛媛	108.00	115,100	1,066
	福岡	255.20	300,720	1,178
- - - 合計 - - -		18,658.88	17,885,004	959
魚卵加工品	北海道	128.00	111,762	873
	千葉	271.60	244,188	899
	東京	330.00	528,274	1,601
	愛知	686.30	886,178	1,291
	大阪	489.80	577,918	1,180
	山口	230.40	380,940	1,653
	福岡	4,980.88	8,601,137	1,727
- - - 合計 - - -		7,116.98	11,330,397	1,592
鳥卵加工	静岡	3,351.40	2,464,590	735
	埼玉	70.00	110,607	1,580
	千葉	5.00	30,581	6,116
	神奈川	609.20	415,692	682
	新潟	6,781.50	3,898,081	575
	愛知	10.00	6,720	672
	京都	20.00	14,700	735
	大阪	42.00	17,640	420
	- - - 合計 - - -		10,889.10	6,958,611
ワイ	静岡	30.00	28,350	945
	東京	456.00	245,100	538
	愛知	6.00	10,920	1,820
	大阪	95.60	47,880	501
	香川	60.00	37,800	630
- - - 合計 - - -		647.60	370,050	571
キヨサ'	静岡	10,325.30	8,875,503	860
	群馬	162.00	87,380	539
	千葉	825.80	355,468	430
	東京	2,706.83	446,626	165
	神奈川	4,859.60	851,025	175
	福井	5,553.00	1,056,167	190
	愛知	130.00	69,614	535
	三重	391.70	232,658	594
	滋賀	52.00	80,605	1,550
	大阪	231.60	137,119	592

## 塩蔵加工

品名	産地	数量(kg)	金額(税込)	平均単価
- - -	合計 - - -	25,237.83	12,192,165	483
惣菜	静岡	17,037.55	8,198,743	481
	北海道	30.00	40,950	1,365
	宮城	89.60	41,768	466
	山形	147.00	129,248	879
	茨城	3,660.00	988,717	270
	群馬	102.00	62,370	611
	埼玉	640.20	611,342	955
	千葉	1,050.00	551,294	525
	東京	1,646.60	1,031,707	627
	神奈川	27,245.00	5,376,576	197
	新潟	1,974.60	1,966,269	996
	富山	339.00	208,996	617
	石川	36.04	77,110	2,140
	福井	2,372.50	1,298,638	547
	長野	33.40	39,780	1,191
	岐阜	4,862.00	2,167,067	446
	愛知	2,862.36	1,638,972	573
	三重	134.80	84,859	630
	京都	4,828.30	3,176,447	658
	大阪	2,657.06	1,245,706	469
	兵庫	1,465.20	897,735	613
	奈良	76.00	79,911	1,051
	和歌山	374.40	250,044	668
	鳥取	2,265.00	1,348,032	595
	島根	358.40	221,504	618
	岡山	7.00	9,554	1,365
	広島	312.00	258,949	830
山口	402.60	644,424	1,601	
香川	10.00	12,600	1,260	
愛媛	8.60	25,830	3,003	
福岡	256.80	92,358	360	
熊本	194.90	128,921	661	
- - -	合計 - - -	77,478.91	32,906,421	425
デザート	静岡	523.00	491,688	940
	茨城	372.80	140,869	378
	栃木	60.00	51,972	866
	埼玉	149.00	130,382	875
	千葉	784.80	246,258	314
	新潟	19.20	33,264	1,733
	福井	42.00	23,362	556
	山梨	26.40	25,830	978
	岐阜	498.40	508,768	1,021
	愛知	3,737.60	2,236,260	598
	三重	2,008.40	678,664	338
	大阪	1,742.40	775,042	445
	広島	127.20	46,203	363



## 塩蔵加工

品名	産地	数量(kg)	金額(税込)	平均単価
- - -	合計 - - -	10,091.20	5,388,562	534
その他食品	静 岡	23,818.35	7,235,564	304
	北海道	504.12	847,505	1,681
	青 森	264.00	322,560	1,222
	宮 城	2,565.20	1,108,160	432
	山 形	4.00	13,440	3,360
	茨 城	10.00	28,350	2,835
	群 馬	88.00	123,794	1,407
	千 葉	159.60	253,354	1,587
	東 京	5,312.56	5,374,116	1,012
	神奈川	288.94	488,082	1,689
	新 潟	4,320.76	2,593,042	600
	石 川	113.00	93,754	830
	福 井	6,653.80	2,364,460	355
	長 野	449.40	618,321	1,376
	岐 阜	1,879.20	1,728,436	920
	愛 知	11,195.36	5,250,178	469
	三 重	2,179.32	1,527,644	701
	大 阪	6,140.30	1,961,849	320
	兵 庫	232.80	156,602	673
	奈 良	81.00	60,984	753
	和歌山	2,841.80	524,200	184
	鳥 取	72.00	90,720	1,260
	島 根	4,518.00	2,785,724	617
	岡 山	24.00	11,592	483
	広 島	94.40	81,606	864
	山 口	144.00	90,088	626
	香 川	3,000.00	1,543,130	514
	愛 媛	80.48	85,104	1,057
	福 岡	125.05	101,082	808
	佐 賀	157.50	112,770	716
	長 崎	270.00	384,657	1,425
	熊 本	24.00	20,580	858
- - -	合計 - - -	77,610.94	37,981,448	489
塩蔵加工	合計	761,426.01	571,893,881	751
総 合 計		2,466,669.99	1,975,465,359	801