

市場月報

平成
24 3

○ 青果部

- 1 種別取扱高 本月の概要
- 2 種別日別取扱高
- 3 委託・買付別種別取扱高
- 4 県内・県外別種別取扱高
- 5 都道府県別種別取扱高
- 6 品目別取扱数量順位表
- 7 品目別取扱金額順位表
- 8~ 品目産地別取扱高

浜松市中央卸売市場

1 種別取扱高

数量=kg
金額=円(税込)

種別	本月取扱高				一日平均取扱高	
	数量		金額	平均単価	数量	金額
野菜	6,077,219.75	72.1 %	1,458,891,189	64 %	240	60,787,132
果実	2,074,642.46	24.6 %	771,127,082	33.8 %	372	32,130,295
その他	272,128.04	3.3 %	47,751,171	2.2 %	175	1,989,633
合計	8,423,990.25	100 %	2,277,769,442	100 %	270	94,907,060

種別	前月取扱高及び対比			
	数量		金額	
野菜	5,977,187.81	101.7 %	1,389,249,744	105.0 %
果実	2,120,567.08	97.8 %	729,175,233	105.8 %
その他	279,425.04	97.4 %	52,843,031	90.4 %
合計	8,377,179.93	100.6 %	2,171,268,008	104.9 %

種別	前年同期取扱高及び対比			
	数量		金額	
野菜	6,356,556.38	95.6 %	1,338,518,544	109.0 %
果実	2,269,742.95	91.4 %	754,374,553	102.2 %
その他	270,576.95	100.6 %	53,565,175	89.1 %
合計	8,896,876.28	94.7 %	2,146,458,272	106.1 %

本月の概要

- 1 開市日数 24 日
- 2 最高入荷日 3月19日 439,229.34 kg 4 最高売上日 3月19日 122,822,271 円
- 3 最低入荷日 3月28日 242,725.74 kg 5 最低売上日 3月28日 65,780,751 円

編集方法

この市場月報は、浜松市中央卸売市場において、当該月中に取引された生鮮食料品(青果部・水産物部)に関し、卸売業者が浜松市中央卸売市場業務条例等の定めるところにより提出した各種報告書に基づいて作成しました。

- 単位 kg・円(税込)にて表示してあります。
- 平均単価 有効桁において、単純平均値を用いています。
- 産地 原則として、原産地を採用していますが、一部当該出荷者の属する都道府県別(属人主義)による産地表示となっている場合があります。
- 端数処理 単位未満の数値を処理してあるため、合計と一致しない場合があります。
- お問い合わせ 浜松市中央卸売市場 053-427-7406

2 種別日別取扱高

数量=kg
金額=円(税込)

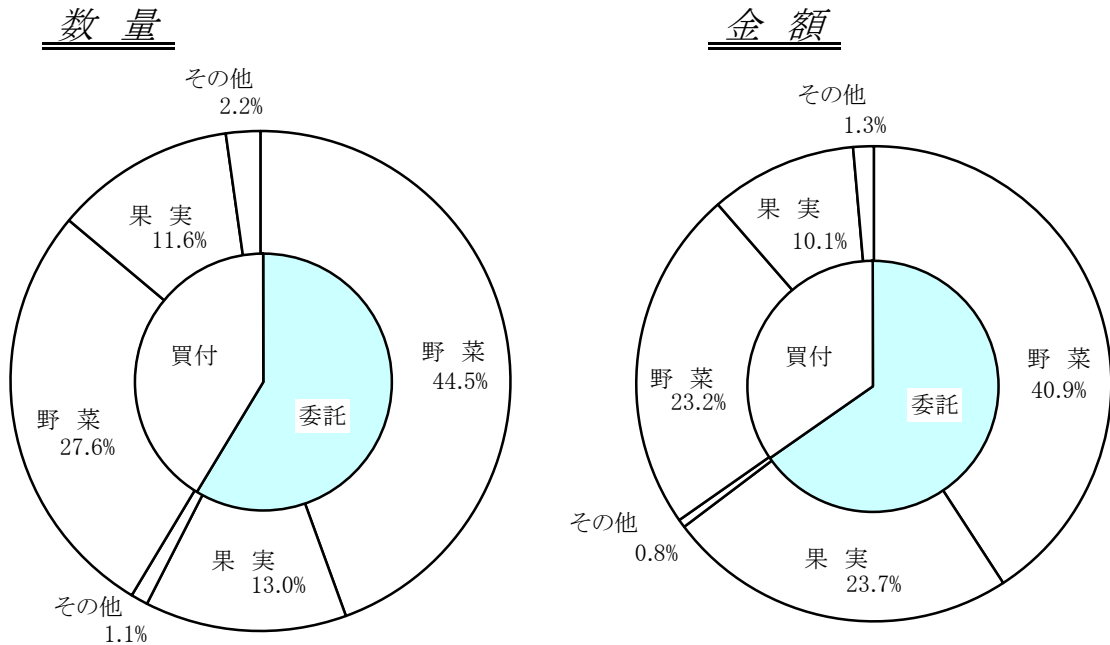
		野 菜		果 実		そ の 他	
日	曜日	数 量	金 額	数 量	金 額	数 量	金 額
3月1日	木	240,974.11	60,477,604	100,343.60	36,398,733	10,814.08	2,158,109
3月2日	金	259,871.87	62,421,759	75,337.44	29,354,480	10,808.34	1,705,157
3月3日	土	246,765.90	60,929,233	85,394.59	29,548,598	12,428.22	2,061,905
3月4日	日						
3月5日	月	312,168.36	72,385,742	97,485.68	34,181,989	12,712.57	1,938,954
3月6日	火	267,790.03	65,150,050	88,078.78	33,348,787	15,001.23	1,946,616
3月7日	水						
3月8日	木	295,317.63	67,150,932	92,069.05	35,185,389	11,617.98	2,163,592
3月9日	金	243,898.70	56,897,410	80,444.16	32,962,007	10,312.93	1,622,763
3月10日	土	242,478.76	56,744,720	97,905.54	38,305,156	9,687.57	1,791,728
3月11日	日						
3月12日	月	248,083.11	58,122,432	101,292.23	40,588,310	10,822.22	1,785,176
3月13日	火	317,501.98	69,419,077	90,803.14	32,334,397	14,539.77	2,664,457
3月14日	水						
3月15日	木	276,919.58	66,163,129	97,857.56	39,675,554	14,466.57	2,980,696
3月16日	金	256,159.27	58,330,432	78,894.97	29,047,785	11,398.48	2,841,605
3月17日	土	235,930.29	60,659,123	94,161.69	33,138,220	11,508.66	2,299,216
3月18日	日						
3月19日	月	309,215.96	80,326,382	115,164.78	39,647,898	14,848.60	2,847,991
3月20日	火						
3月21日	水	280,353.56	69,180,898	83,143.70	32,926,856	13,795.04	2,507,594
3月22日	木	223,101.41	52,915,383	75,649.98	26,340,537	7,961.28	1,615,956
3月23日	金	234,825.90	55,945,085	94,165.50	36,132,010	9,329.24	1,475,339
3月24日	土	252,265.03	62,773,571	84,359.57	31,350,536	10,558.93	1,686,364
3月25日	日						
3月26日	月	266,651.20	65,007,497	93,565.05	34,026,162	11,960.52	1,853,104
3月27日	火	231,574.79	55,275,865	66,938.55	25,919,479	10,795.33	1,686,952
3月28日	水	182,846.52	43,270,898	52,285.14	21,345,101	7,594.08	1,164,752
3月29日	木	211,675.41	51,804,893	74,974.39	26,274,127	9,884.83	1,678,469
3月30日	金	211,481.31	50,649,893	87,679.06	30,122,150	9,046.80	1,524,976
3月31日	土	229,369.07	56,889,181	66,648.31	22,972,821	10,234.77	1,749,700

3 委託・買付別種別取扱高

数量=kg
金額=円(税込)

種別	項目	委託	%	買付	%	合計	%
野菜	数量	3,748,329.56	61.6	2,328,890.19	38.4	6,077,219.75	100
	金額	931,210,101	63.8	527,681,088	36.2	1,458,891,189	100
果実	数量	1,094,141.77	52.7	980,500.69	47.3	2,074,642.46	100
	金額	540,179,994	70.0	230,947,088	30.0	771,127,082	100
その他	数量	90,227.07	33.1	181,900.97	66.9	272,128.04	100
	金額	18,620,767	38.9	29,130,404	61.1	47,751,171	100
合計	数量	4,932,698.40	58.5	3,491,291.85	41.5	8,423,990.25	100
	金額	1,490,010,862	65.4	787,758,580	34.6	2,277,769,442	100

委託・買付取扱高比率グラフ



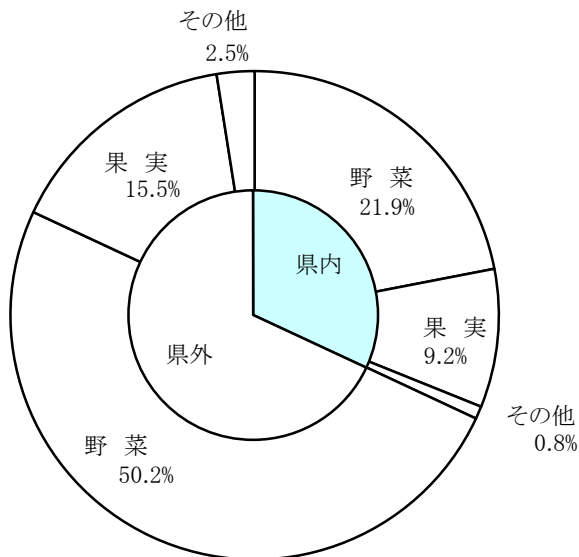
4 県内・県外別種別取扱高

数量=kg
金額=円(税込)

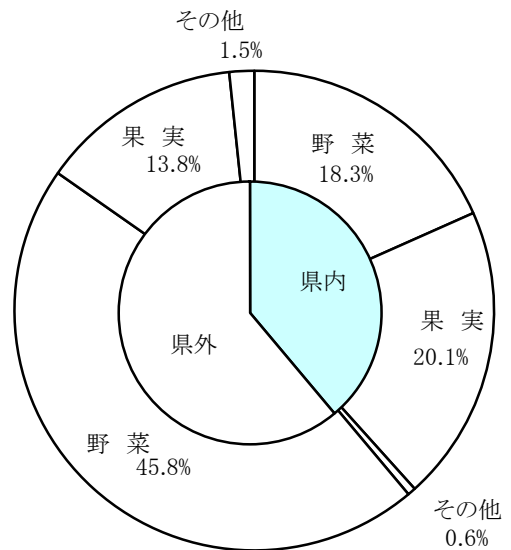
種別	項目	県内	%	県外	%	合計	%
野菜	数量	1,845,758.91	30.3	4,231,460.84	69.7	6,077,219.75	100
	金額	416,655,445	28.5	1,042,235,744	71.5	1,458,891,189	100
果実	数量	771,367.99	37.1	1,303,274.47	62.9	2,074,642.46	100
	金額	457,795,116	59.3	313,331,966	40.7	771,127,082	100
その他	数量	64,842.31	23.8	207,285.73	76.2	272,128.04	100
	金額	12,851,744	26.9	34,899,427	73.1	47,751,171	100
合計	数量	2,681,969.21	31.8	5,742,021.04	68.2	8,423,990.25	100
	金額	887,302,305	38.9	1,390,467,137	61.1	2,277,769,442	100

県内・県外取扱高比率グラフ

数量



金額



5 都道府県別種別取扱高

数量=kg
金額=円(税込)

県名	野菜		果実		その他		合計	
	数量	金額	数量	金額	数量	金額	数量	金額
浜松市内	1,174,068.13	262,095,991	287,882.67	117,744,606	60,749.75	11,974,079	1,522,700.55	391,814,676
静岡県(浜松市以外)	671,690.78	154,559,454	483,485.32	340,050,510	4,092.56	877,665	1,159,268.66	495,487,629
北海道	1,036,019.90	112,947,981	12.00	11,214	5,127.60	1,996,771	1,041,159.50	114,955,966
青森	48,775.80	21,372,546	348,404.00	131,023,742	1,862.40	458,978	399,042.20	152,855,266
岩手	1.00	6,300					1.00	6,300
宮城	7.00	12,978			22.08	40,320	29.08	53,298
秋田	180.50	640,006			20.00	7,770	200.50	647,776
山形	726.19	2,525,018	1,820.00	654,990	100.00	42,000	2,646.19	3,222,008
福島	6.60	41,452			5,703.88	896,578	5,710.48	938,030
茨城	460,292.62	127,758,453	510.00	479,212	49.50	96,858	460,852.12	128,334,523
栃木	6,233.95	3,856,555					6,233.95	3,856,555
群馬	140,871.05	60,688,546			88.50	22,470	140,959.55	60,711,016
埼玉	2,984.56	1,622,238			200.28	84,042	3,184.84	1,706,280
千葉	418,870.76	85,721,490			185.20	74,624	419,055.96	85,796,114
東京	1,841.32	1,731,492			272.94	125,502	2,114.26	1,856,994
神奈川	1,136.20	1,053,499					1,136.20	1,053,499
新潟	32,768.48	17,133,989			6,164.00	793,448	38,932.48	17,927,437
富山	4,800.80	2,376,360					4,800.80	2,376,360
福井	1,200.00	119,700					1,200.00	119,700
山梨			914.40	430,604	456.00	156,240	1,370.40	586,844
長野	167,395.38	58,584,869			73.80	36,064	167,469.18	58,620,933
岐阜	3,488.60	2,891,219			67,629.00	9,281,299	71,117.60	12,172,518
愛知	894,800.96	208,058,253	3,944.82	4,528,988	6,016.50	1,785,999	904,762.28	214,373,240
三重	3,493.85	2,716,489	24,090.00	5,579,780			27,583.85	8,296,269
滋賀	2,203.40	1,680,861					2,203.40	1,680,861
京都	106.70	102,810					106.70	102,810
大阪	1,239.00	745,430					1,239.00	745,430
兵庫	4,893.00	1,675,270					4,893.00	1,675,270
奈良			390.00	406,350			390.00	406,350
和歌山	1,282.60	643,488	39,263.60	8,256,330			40,546.20	8,899,818
島根	190.30	214,307					190.30	214,307
岡山	385.68	616,266					385.68	616,266
広島	2,103.25	1,411,789	415.00	223,124	1.52	57,589	2,519.77	1,692,502
山口	0.04	588					0.04	588
徳島	32,216.15	8,359,268	214.20	358,806			32,430.35	8,718,074
香川	598.20	588,496					598.20	588,496
愛媛	6,007.90	1,715,579	99,066.00	27,353,040	601.71	418,319	105,675.61	29,486,938
高知	41,838.30	29,686,253	5,396.00	978,158			47,234.30	30,664,411
福岡	8,118.90	5,619,775	111.00	189,734	54.60	113,106	8,284.50	5,922,615
佐賀	5,540.03	4,047,316					5,540.03	4,047,316
長崎	102,805.00	16,237,569	1,437.10	952,667	10,545.36	3,872,959	114,787.46	21,063,195
熊本	79,313.10	42,288,011	34,670.00	12,227,360			113,983.10	54,515,371
大分	164.38	99,022	550.00	274,782			714.38	373,804
宮崎	142,673.60	80,153,612	557.80	377,700	2,030.70	1,720,177	145,262.10	82,251,489
鹿児島	129,252.81	33,735,469	3,686.00	601,384	801.00	427,725	133,739.81	34,764,578
沖縄	6,799.24	4,253,298	341.54	158,128			7,140.78	4,411,426
豪州	1.00	2,414					1.00	2,414
カナダ			28.00	44,100	20.00	38,428	48.00	82,528
中国	99,671.00	15,262,796	4.00	577	92,992.82	10,722,877	192,667.82	25,986,250
エクアドル			1,963.00	389,586			1,963.00	389,586
イスラエル			2,992.00	387,705			2,992.00	387,705
韓国	6,169.24	4,331,484					6,169.24	4,331,484
メキシコ	13,911.50	5,322,300	52,294.30	12,393,858			66,205.80	17,716,158
マレーシア	8.00	17,848					8.00	17,848
オランダ	225.41	236,075					225.41	236,075
NZ	197,573.00	21,911,859	2.00	7,664	150.00	50,400	197,725.00	21,969,923
比国	1,124.00	628,110	521,292.16	74,920,282	3,633.60	896,765	526,049.76	76,445,157
北朝鮮	0.25	6,824					0.25	6,824
タイ	2,320.07	1,782,809	590.00	336,418	35.44	12,045	2,945.51	2,131,272
台湾	220.76	137,209	828.00	177,342			1,048.76	314,551
米国	8,536.45	3,093,692	148,239.55	25,314,041	1,124.80	134,801	157,900.80	28,542,534
その他	108,073.06	43,768,414	9,248.00	4,294,300	1,322.50	535,273	118,643.56	48,597,987
合計	6,077,219.75	1,458,891,189	2,074,642.46	771,127,082	272,128.04	47,751,171	8,423,990.25	2,277,769,442

6 品目別取扱数量順位表

数量=kg

野 菜				果 実			
順位	品 目	数 量	%	順位	品 目	数 量	%
1	キャベツ	872,990.00	14.3	1	バナナ	439,490.16	21.1
2	たまねぎ	798,135.20	13.1	2	ふじ	256,874.00	12.3
3	だいこん	630,275.96	10.3	3	その他柑橘類	204,760.10	9.8
4	にんじん	381,201.10	6.2	4	紅ほっぺ	169,038.96	8.1
5	はくさい	335,672.00	5.5	5	普通温州みかん	138,215.40	6.6
6	レタス	271,859.50	4.4	6	章姫いちご	97,171.36	4.6
7	きゅうり	237,036.00	3.9	7	パインアップル	81,730.00	3.9
8	メークイン	225,714.00	3.7	8	バレンシアオレンジ	77,297.25	3.7
9	かぼちゃ	207,483.70	3.4	9	いよかん	65,460.60	3.1
10	男爵	182,333.00	3.0	10	はっさく	63,129.40	3.0
11	ばれいしょ	172,488.00	2.8	11	ネーブルオレンジ	58,241.10	2.8
12	トマト	163,451.85	2.6	12	あまなつかん	56,567.00	2.7
13	かんしょ	144,900.00	2.3	13	グレープフルーツ	49,862.70	2.4
14	ほうれんそう	116,256.49	1.9	14	王林	48,295.00	2.3
15	白ねぎ	106,905.50	1.7	15	ハネジュウメロン	39,220.00	1.8
16	なす	98,208.85	1.6	16	キウイフルーツ	38,458.90	1.8
17	えのきだけ	90,850.30	1.4	17	ジョナゴールド	36,905.00	1.7
18	ブロッコリー	85,206.45	1.4	18	アールスメロン	34,349.20	1.6
19	しめじ	83,684.78	1.3	19	レモン	24,724.60	1.1
20	ピーマン	69,177.54	1.1	20	清見	20,718.90	0.9
	そ の 他	803,389.53	14.1		そ の 他	74,132.83	4.7
	合 計	6,077,219.75	100.0		合 計	2,074,642.46	100.0

7 品目別取扱金額順位表

単位＝円(税込)

野 菜				果 実			
順位	品 目	金 額	%	順位	品 目	金 額	%
1	きゅうり	107,888,880	7.3	1	紅ほっぺ	187,658,947	24.3
2	キャベツ	91,751,012	6.2	2	ふじ	98,217,982	12.7
3	トマト	90,421,533	6.1	3	章姫いちご	97,641,768	12.6
4	たまねぎ	86,845,594	5.9	4	その他柑橘類	66,579,890	8.6
5	だいこん	76,962,329	5.2	5	バナナ	60,685,619	7.8
6	レタス	72,048,486	4.9	6	アールスメロン	52,612,962	6.8
7	にんじん	60,064,628	4.1	7	普通温州みかん	32,551,083	4.2
8	ピーマン	56,339,987	3.8	8	キウイフルーツ	17,006,821	2.2
9	ほうれんそう	45,387,945	3.1	9	王林	16,711,942	2.1
10	はくさい	44,579,630	3.0	10	パインアップル	13,983,768	1.8
11	ミニトマト	42,074,433	2.8	11	ジョナゴールド	13,777,546	1.7
12	しめじ	40,034,369	2.7	12	いよかん	13,283,306	1.7
13	なす	39,664,185	2.7	13	バレンシアオレンジ	12,707,374	1.6
14	白ねぎ	38,394,891	2.6	14	ネーブルオレンジ	11,532,607	1.4
15	ばれいしょ	37,647,592	2.5	15	はっさく	11,220,377	1.4
16	その他きのこ類	28,879,316	1.9	16	あまなつかん	10,615,256	1.3
17	れんこん	27,220,594	1.8	17	グレープフルーツ	7,437,222	0.9
18	その他葉茎菜類	24,911,030	1.7	18	ハネジユメロン	6,799,201	0.8
19	生しいたけ	24,018,101	1.6	19	アボガド	4,954,159	0.6
20	かぼちゃ	23,910,672	1.6	20	清見	4,840,004	0.6
そ の 他		399,845,982	28.5	そ の 他		30,309,248	4.9
合 計		1,458,891,189	100.0	合 計		771,127,082	100.0

8 品目別産地別取扱高

野菜

品名	産地	数量(kg)	金額(税込)	平均単価
だいこん	浜松市内	460,192.00	58,562,940	127
	静岡県(浜松市以外)	143,042.00	13,373,272	93
	山形	0.06	420	7,000
	群馬	10.30	8,712	846
	千葉	24,104.00	4,775,015	198
	神奈川	221.60	56,540	255
	愛知	2,700.00	181,440	67
	京都	6.00	3,990	665
- - - 合計 - - -		630,275.96	76,962,329	122
かぶ	浜松市内	607.60	56,046	92
	静岡県(浜松市以外)	16.60	19,738	1,189
	千葉	20,675.60	4,878,240	236
	岐阜	8.00	2,677	335
	京都	11.00	9,030	821
- - - 合計 - - -		21,318.80	4,965,731	233
にんじん	浜松市内	823.30	85,517	104
	茨城	16.00	11,760	735
	千葉	288,321.70	48,105,469	167
	東京	320.00	60,060	188
	愛知	20,680.00	2,764,295	134
	岡山	15.00	11,024	735
	徳島	28,680.00	5,327,477	186
	香川	55.00	46,200	840
	中国	36,120.00	2,707,932	75
	韓国	0.10	1,260	12,600
	その他	6,170.00	943,634	153
- - - 合計 - - -		381,201.10	60,064,628	158
ごぼう	浜松市内	5,737.60	1,297,740	226
	静岡県(浜松市以外)	2,061.60	896,230	435
	北海道	10,000.00	1,659,000	166
	青森	10,815.60	5,326,581	492
	秋田	30.00	10,710	357
	茨城	15,961.50	4,671,256	293
	栃木	2,662.20	1,313,155	493
	群馬	160.00	25,724	161
	千葉	965.00	314,682	326
	長崎	146.00	122,324	838
	熊本	24.00	24,148	1,006
	鹿児島	320.00	314,890	984

野菜

品名	産地	数量(kg)	金額(税込)	平均単価
ごぼう	中国	10,797.60	1,256,393	116
	米国	46.00	10,604	231
	- - - 合計 - - -	59,727.10	17,243,437	289
たけのこ	浜松市内	1,399.95	1,304,395	932
	静岡県(浜松市以外)	5,112.40	5,178,858	1,013
	熊本	70.00	74,444	1,063
	鹿児島	28.00	37,484	1,339
	中国	1,539.00	1,421,910	924
	その他	1,008.00	999,435	992
	- - - 合計 - - -	9,157.35	9,016,526	985
れんこん	浜松市内	606.00	275,148	454
	北海道	52.00	38,220	735
	茨城	46,796.00	26,907,226	575
	- - - 合計 - - -	47,454.00	27,220,594	574
その他根菜類	浜松市内	186.00	28,827	155
	静岡県(浜松市以外)	229.70	152,088	662
	神奈川	0.90	598	664
	長野	69.70	46,350	665
	愛知	319.00	255,028	799
	福岡	5.00	8,610	1,722
	長崎	1.00	944	944
	中国	5.60	4,408	787
	- - - 合計 - - -	816.90	496,853	608
はくさい	浜松市内	55,246.00	4,437,073	80
	静岡県(浜松市以外)	2,058.00	172,094	84
	茨城	175,148.00	25,336,001	145
	群馬	750.00	120,750	161
	愛知	2,740.00	478,064	174
	兵庫	1,105.00	168,000	152
	長崎	98,625.00	13,867,648	141
	- - - 合計 - - -	335,672.00	44,579,630	133
つげな	浜松市内	2,423.40	620,732	256
	茨城	2.00	630	315
	愛知	3.50	4,147	1,185
	徳島	2.40	2,520	1,050
	- - - 合計 - - -	2,431.30	628,029	258

野菜

品名	産地	数量(kg)	金額(税込)	平均単価
こまつな	浜松市内	29,235.95	8,737,797	299
	静岡県(浜松市以外)	13,942.45	4,736,072	340
	茨城	1,269.00	387,915	306
	埼玉	660.00	315,261	478
	- - - 合計 - - -	45,107.40	14,177,045	314
つまみ菜	愛知	2.20	2,244	1,020
	- - - 合計 - - -	2.20	2,244	1,020
キャベツ	浜松市内	53,820.00	5,494,930	102
	静岡県(浜松市以外)	167,425.00	14,085,957	84
	茨城	60.00	9,448	157
	愛知	651,245.00	72,037,305	111
	鹿児島	440.00	123,372	280
	- - - 合計 - - -	872,990.00	91,751,012	105
ほうれんそう	浜松市内	76,412.43	27,121,135	355
	静岡県(浜松市以外)	6,866.15	2,887,046	420
	北海道	1,727.00	1,020,810	591
	宮城	0.40	504	1,260
	茨城	18,490.20	8,140,870	440
	群馬	9,595.00	4,767,122	497
	千葉	525.00	262,234	499
	愛知	372.91	165,042	443
	その他	2,267.40	1,023,182	451
	- - - 合計 - - -	116,256.49	45,387,945	390
青ねぎ	浜松市内	22,593.88	13,765,258	609
	静岡県(浜松市以外)	3,444.00	2,537,407	737
	群馬	42.00	29,241	696
	長野	576.00	325,544	565
	愛知	436.00	281,400	645
	京都	11.50	31,653	2,752
	- - - 合計 - - -	27,103.38	16,970,503	626
白ねぎ	浜松市内	19,612.50	5,067,184	258
	静岡県(浜松市以外)	117.00	35,278	302
	茨城	14,120.00	5,260,747	373
	栃木	30.00	30,866	1,029
	群馬	34,369.00	12,389,199	360
	千葉	18,255.00	8,722,432	478
	東京	400.00	87,150	218
	大分	150.00	73,500	490
	中国	12,291.00	2,633,599	214

野菜

品名	産地	数量(kg)	金額(税込)	平均単価
白ねぎ	その他	7,561.00	4,094,936	542
- - -	合計 - - -	106,905.50	38,394,891	359
わけぎ	浜松市内	10,588.75	2,908,759	275
	静岡県(浜松市以外)	453.00	170,505	376
	千葉	1,807.50	1,494,767	827
- - -	合計 - - -	12,849.25	4,574,031	356
ふき	浜松市内	10.00	3,150	315
	愛知	5,993.80	2,249,037	375
- - -	合計 - - -	6,003.80	2,252,187	375
うど	栃木	377.30	352,903	935
	群馬	1.00	3,150	3,150
	埼玉	34.80	30,030	863
	東京	8.00	5,144	643
	神奈川	356.00	236,668	665
- - -	合計 - - -	777.10	627,895	808
みつば	浜松市内	5,934.25	5,070,555	854
	静岡県(浜松市以外)	22.50	4,724	210
	茨城	40.60	35,278	869
	東京	0.40	2,624	6,560
- - -	合計 - - -	5,997.75	5,113,181	853
しゅんぎく	浜松市内	5,302.70	2,177,367	411
	静岡県(浜松市以外)	892.00	352,588	395
	群馬	1,074.00	583,099	543
	千葉	559.00	316,140	566
- - -	合計 - - -	7,827.70	3,429,194	438
せり	宮城	6.60	12,474	1,890
	茨城	680.30	453,822	667
	高知	3.70	7,014	1,896
	その他	3.00	5,040	1,680
- - -	合計 - - -	693.60	478,350	690
にら	茨城	2,644.00	1,481,340	560
	栃木	3,007.00	1,917,088	638
	岡山	2.00	7,980	3,990

野菜

品名	産地	数量(kg)	金額(税込)	平均単価
にら	高知	10,631.00	8,124,449	764
	宮崎	3,089.00	1,766,824	572
	台湾	6.00	11,388	1,898
	- - - 合計 - - -	19,379.00	13,309,069	687
セルリー	浜松市内	34,446.10	8,953,889	260
	静岡県(浜松市以外)	2,690.80	938,531	349
	茨城	10.00	4,934	493
	千葉	71.00	34,124	481
	長野	1.05	2,728	2,598
	愛知	590.00	245,749	417
	長崎	40.00	13,860	347
	その他	25.11	46,543	1,854
	- - - 合計 - - -	37,874.06	10,240,358	270
アスパラガス	静岡県(浜松市以外)	502.50	578,928	1,152
	栃木	119.50	173,274	1,450
	長野	1,635.00	1,738,792	1,063
	愛知	370.00	492,968	1,332
	香川	251.20	333,822	1,329
	高知	95.00	117,073	1,232
	福岡	775.00	1,039,283	1,341
	佐賀	2,043.90	2,720,590	1,331
	長崎	50.00	62,737	1,255
	熊本	2,485.00	3,425,708	1,379
	宮崎	307.00	419,730	1,367
	メキシコ	7,832.50	4,454,584	569
	タイ	4.29	23,723	5,530
	その他	513.80	642,041	1,250
- - - 合計 - - -	16,984.69	16,223,253	955	
カリフラワー	浜松市内	9,633.50	1,121,436	116
	静岡県(浜松市以外)	4,621.00	774,729	168
	埼玉	4.00	3,780	945
	長野	30.00	6,300	210
	愛知	14.00	6,404	457
	徳島	1,194.00	447,184	375
	- - - 合計 - - -	15,496.50	2,359,833	152
ブロッコリー	浜松市内	21,752.70	3,606,767	166
	静岡県(浜松市以外)	17,274.00	3,301,539	191
	愛知	34,704.00	8,983,232	259
	兵庫	3,588.00	1,347,358	376
	和歌山	1,125.00	435,014	387
	徳島	472.00	261,344	554
	長崎	1,500.00	1,158,190	772

野菜

品名	産地	数量(kg)	金額(税込)	平均単価
ブロッコリー	熊 本	30.00	8,924	297
	米 国	4,735.75	1,547,070	327
	その他	25.00	72,870	2,915
	- - - 合 計 - - -	85,206.45	20,722,308	243
レタス	浜松市内	45,498.00	11,539,792	254
	静岡県(浜松市以外)	182,757.00	46,184,331	253
	茨 城	39,400.00	12,344,866	313
	長 野	100.00	28,350	284
	愛 知	2,424.50	1,407,457	581
	熊 本	500.00	180,600	361
	その他	1,180.00	363,090	308
	- - - 合 計 - - -	271,859.50	72,048,486	265
その他レタス	浜松市内	4,996.00	1,609,989	322
	静岡県(浜松市以外)	2,420.00	1,057,380	437
	茨 城	18,125.50	9,453,395	522
	長 野	30.00	15,750	525
	愛 知	3,880.00	1,919,634	495
	三 重	20.00	17,640	882
	兵 庫	160.00	133,662	835
	福 岡	0.70	881	1,259
	その他	405.00	200,758	496
	- - - 合 計 - - -	30,037.20	14,409,089	480
サラダ菜	浜松市内	3,272.00	2,192,702	670
	静岡県(浜松市以外)	32.00	8,400	263
	- - - 合 計 - - -	3,304.00	2,201,102	666
パセリ	浜松市内	3,939.30	2,573,425	653
	静岡県(浜松市以外)	773.00	339,659	439
	千 葉	16.00	16,694	1,043
	愛 知	15.00	9,972	665
	- - - 合 計 - - -	4,743.30	2,939,750	620
チンゲンサイ	浜松市内	12,509.40	4,124,422	330
	静岡県(浜松市以外)	6,599.73	2,221,960	337
	茨 城	390.00	122,850	315
	- - - 合 計 - - -	19,499.13	6,469,232	332
タアサイ	浜松市内	584.00	130,242	223
	静岡県(浜松市以外)	614.00	192,766	314

野菜

品名	産地	数量(kg)	金額(税込)	平均単価
- - - 合計 - - -		1,198.00	323,008	270
その他葉茎菜類	浜松市内	16,772.20	6,466,683	386
	静岡県(浜松市以外)	14,637.10	7,288,438	498
	北海道	0.30	1,354	4,513
	秋 田	1.80	10,142	5,634
	山 形	18.10	88,585	4,894
	茨 城	15,413.00	5,960,292	387
	群 馬	5.00	3,307	661
	埼 玉	139.00	77,698	559
	千 葉	544.50	750,583	1,378
	東 京	5.00	7,770	1,554
	神奈川	183.60	266,464	1,451
	岐 阜	26.90	45,054	1,675
	愛 知	806.50	622,347	772
	三 重	14.60	13,586	931
	滋 賀	4.40	21,469	4,879
	京 都	6.20	30,417	4,906
	大 阪	810.00	293,722	363
	兵 庫	40.00	26,250	656
	和歌山	2.00	2,834	1,417
	岡 山	10.00	6,930	693
	広 島	371.00	232,674	627
	徳 島	548.80	715,680	1,304
	香 川	52.00	68,144	1,310
	高 知	76.00	105,210	1,384
	大 分	4.00	6,720	1,680
	豪 州	1.00	2,414	2,414
	中 国	730.80	263,780	361
	メキシコ	309.00	200,968	650
	マレーシア	8.00	17,848	2,231
	オランダ	90.41	130,971	1,449
	N Z	25.00	28,870	1,155
	米 国	1,798.00	1,141,542	635
その他	10.00	12,284	1,228	
- - - 合計 - - -		53,464.21	24,911,030	466
きゅうり	浜松市内	6,527.00	2,844,328	436
	静岡県(浜松市以外)	750.00	299,456	399
	群 馬	93,180.00	41,717,076	448
	埼 玉	1,330.00	811,858	610
	岐 阜	1,000.00	603,642	604
	愛 知	4,800.00	2,243,846	467
	高 知	1,700.00	706,860	416
	宮 崎	69,135.00	31,416,047	454
	その他	58,614.00	27,245,767	465
- - - 合計 - - -		237,036.00	107,888,880	455

野菜

品名	産地	数量(kg)	金額(税込)	平均単価
かぼちゃ	静岡県(浜松市以外)	2.00	2,730	1,365
	神奈川	76.00	84,418	1,111
	福井	1,200.00	119,700	100
	高知	55.00	57,014	1,037
	長崎	1,220.00	562,692	461
	宮崎	630.70	768,386	1,218
	鹿児島	480.00	289,274	603
	沖縄	5,170.00	2,916,102	564
	メキシコ	5,740.00	660,448	115
	NZ	192,910.00	18,449,908	96
	- - - 合計 - - -		207,483.70	23,910,672
なす	浜松市内	527.00	212,197	403
	栃木	12.00	7,244	604
	埼玉	800.00	352,690	441
	長野	6.00	5,248	875
	愛知	50,898.00	19,848,787	390
	大阪	9.00	10,708	1,190
	高知	8,961.10	3,391,174	378
	福岡	4,899.25	2,308,515	471
	佐賀	2,656.00	1,122,198	423
	長崎	598.00	230,684	386
	熊本	28,087.50	11,916,572	424
	宮崎	112.50	36,618	325
	鹿児島	642.50	221,550	345
	- - - 合計 - - -		98,208.85	39,664,185
こなす	高知	54.00	65,722	1,217
	- - - 合計 - - -		54.00	65,722
トマト	浜松市内	24,085.30	13,787,202	572
	静岡県(浜松市以外)	4,991.35	3,304,268	662
	岐阜	780.00	390,914	501
	愛知	73,732.40	40,643,673	551
	徳島	156.00	85,994	551
	福岡	1,368.00	824,144	602
	熊本	42,906.00	22,918,998	534
	宮崎	15,432.80	8,466,340	549
	- - - 合計 - - -		163,451.85	90,421,533
ミニトマト	浜松市内	11,921.20	11,287,564	947
	静岡県(浜松市以外)	10,487.40	9,375,273	894
	千葉	7.80	18,962	2,431
	長野	12.60	22,626	1,796
	愛知	19,898.20	18,772,629	943
	和歌山	9.60	23,624	2,461

野菜

品名	産地	数量(kg)	金額(税込)	平均単価
ミニトマト	熊本	2,295.00	1,832,561	799
	宮崎	759.00	741,194	977
	- - - 合計 - - -	45,390.80	42,074,433	927
ピーマン	静岡県(浜松市以外)	43.50	29,135	670
	茨城	17,343.50	13,452,562	776
	長野	204.00	187,424	919
	愛知	2,688.00	2,581,320	960
	高知	165.00	166,579	1,010
	熊本	912.00	598,500	656
	宮崎	37,088.40	31,809,928	858
	鹿児島	577.20	556,790	965
	韓国	5,683.94	3,557,018	626
	オランダ	120.00	96,284	802
	N Z	4,352.00	3,304,447	759
- - - 合計 - - -	69,177.54	56,339,987	814	
ししとうがらし	千葉	2.00	8,924	4,462
	徳島	3.00	8,190	2,730
	高知	1,188.00	2,693,115	2,267
	韓国	485.20	773,206	1,594
- - - 合計 - - -	1,678.20	3,483,435	2,076	
オクラ	東京	24.00	15,960	665
	高知	0.10	2,624	26,240
	鹿児島	10.00	23,268	2,327
	比国	1,124.00	628,110	559
	タイ	1,796.00	1,230,704	685
- - - 合計 - - -	2,954.10	1,900,666	643	
とうがん	沖縄	593.00	151,719	256
- - - 合計 - - -	593.00	151,719	256	
その他果菜類	宮崎	1,064.70	783,919	736
	鹿児島	24.00	16,800	700
	その他	426.00	267,056	627
	- - - 合計 - - -	1,514.70	1,067,775	705
いんげん	浜松市内	837.29	750,615	896
	愛知	20.00	25,200	1,260
	高知	142.00	205,800	1,449
	福岡	1,006.00	1,204,450	1,197

野菜

品名	産地	数量(kg)	金額(税込)	平均単価
いんげん	鹿児島	894.00	1,106,058	1,237
	沖 縄	964.00	1,012,610	1,050
	中 国	24.00	23,730	989
	その他	2,896.00	1,741,074	601
	- - - 合 計 - - -	6,783.29	6,069,537	895
さやえんどう	浜松市内	2,651.44	3,121,059	1,177
	静岡県(浜松市以外)	4.00	5,460	1,365
	愛 知	9,952.40	12,470,536	1,253
	和歌山	130.00	150,096	1,155
	鹿児島	259.00	331,266	1,279
	中 国	452.00	313,844	694
	タ イ	400.00	339,150	848
	- - - 合 計 - - -	13,848.84	16,731,411	1,208
ピース	浜松市内	57.25	185,638	3,243
	和歌山	16.00	31,920	1,995
	鹿児島	1,429.11	2,293,567	1,605
	- - - 合 計 - - -	1,502.36	2,511,125	1,671
そらまめ	鹿児島	3,062.00	2,381,910	778
- - - 合 計 - - -	3,062.00	2,381,910	778	
えだまめ	静岡県(浜松市以外)	18.00	37,800	2,100
	台 湾	191.76	79,623	415
	- - - 合 計 - - -	209.76	117,423	560
その他豆科野菜類	浜松市内	6.60	3,716	563
	静岡県(浜松市以外)	6.30	3,674	583
	北海道	28.80	21,168	735
	青 森	6.00	9,291	1,549
	長 野	0.15	1,207	8,047
	- - - 合 計 - - -	47.85	39,056	816
かんしょ	浜松市内	5,120.00	682,172	133
	茨 城	94,285.00	13,635,691	145
	千 葉	44,000.00	8,412,822	191
	徳 島	875.00	319,300	365
	宮 崎	5.00	2,414	483
	鹿児島	615.00	207,374	337
	- - - 合 計 - - -	144,900.00	23,259,773	161

野菜

品名	産地	数量(kg)	金額(税込)	平均単価
ばれいしょ	浜松市内	18,428.00	6,739,571	366
	北海道	26,870.00	3,880,943	144
	佐 賀	840.00	202,964	242
	長 崎	550.00	129,988	236
	鹿児島	119,990.00	25,685,392	214
	その他	5,810.00	1,008,734	174
	- - - 合 計 - - -		172,488.00	37,647,592
メークイン	静岡県(浜松市以外)	11,194.00	3,058,002	273
	北海道	214,100.00	20,460,898	96
	鹿児島	420.00	127,890	305
	- - - 合 計 - - -		225,714.00	23,646,790
男爵	浜松市内	3.00	818	273
	北海道	182,330.00	20,427,695	112
	- - - 合 計 - - -		182,333.00	20,428,513
さといも	浜松市内	3,994.90	985,569	247
	静岡県(浜松市以外)	281.00	73,550	262
	千 葉	10,785.00	2,726,632	253
	愛 媛	6,007.90	1,715,579	286
	宮 崎	15,049.50	3,942,212	262
	鹿児島	60.00	13,860	231
	- - - 合 計 - - -		36,178.30	9,457,402
セレベス	浜松市内	120.00	22,680	189
	千 葉	130.00	24,570	189
	- - - 合 計 - - -		250.00	47,250
ながいも	北海道	32,560.00	10,220,590	314
	青 森	34,030.00	12,290,508	361
	神奈川	95.00	50,922	536
	その他	1,350.00	452,760	335
	- - - 合 計 - - -		68,035.00	23,014,780
やまのいも	群 馬	1,640.00	866,972	529
	千 葉	4,852.00	3,071,438	633
	- - - 合 計 - - -		6,492.00	3,938,410

野菜

品名	産地	数量(kg)	金額(税込)	平均単価
たまねぎ	浜松市内	166,041.50	23,355,744	141
	静岡県(浜松市以外)	26,730.00	4,019,427	150
	北海道	567,653.00	54,417,730	96
	岐 阜	4.00	4,620	1,155
	愛 知	14.00	16,274	1,162
	中 国	19,160.00	2,657,332	139
	メキシコ	30.00	6,300	210
	N Z	286.00	128,634	450
	米 国	1,956.70	394,476	202
	その他	16,260.00	1,845,057	113
- - - 合 計 - - -		798,135.20	86,845,594	109
にんにく	青 森	3,897.20	3,696,606	949
	新 潟	1.30	6,006	4,620
	中 国	9,188.00	1,580,037	172
- - - 合 計 - - -		13,086.50	5,282,649	404
らっきょう	沖 縄	5.90	12,074	2,046
- - - 合 計 - - -		5.90	12,074	2,046
エシャレット	浜松市内	8,409.60	4,866,051	579
	静岡県(浜松市以外)	26.00	13,650	525
	オランダ	15.00	8,820	588
	その他	82.00	62,470	762
- - - 合 計 - - -		8,532.60	4,950,991	580
その他土物類	北海道	12.10	39,788	3,288
- - - 合 計 - - -		12.10	39,788	3,288
わさび	静岡県(浜松市以外)	124.30	660,175	5,311
	長 野	3.90	13,922	3,570
	島 根	1.30	4,052	3,117
	徳 島	3.05	25,609	8,396
- - - 合 計 - - -		132.55	703,758	5,309
しょうが	浜松市内	35.00	13,702	391
	静岡県(浜松市以外)	2,441.00	3,312,159	1,357
	青 森	24.00	30,660	1,278
	千 葉	3,221.40	1,691,027	525
	愛 知	3.00	1,154	385
	高 知	17,839.90	12,635,965	708
	熊 本	1,943.60	1,168,956	601

野菜

品名	産地	数量(kg)	金額(税込)	平均単価
しょうが	中国	6,712.00	1,487,971	222
- - - 合計 - - -		32,219.90	20,341,594	631
とうがらし	愛知	0.30	1,784	5,947
	沖縄	2.50	7,874	3,150
	タイ	0.06	840	14,000
- - - 合計 - - -		2.86	10,498	3,671
め類	浜松市内	96.00	126,000	1,313
	静岡県(浜松市以外)	0.50	2,624	5,248
	山形	1.20	420	350
	岐阜	32.10	24,624	767
	愛知	42.86	1,825,279	42,587
	広島	152.75	358,570	2,347
	福岡	4.80	26,524	5,526
- - - 合計 - - -		330.21	2,364,041	7,159
かいわれ	静岡県(浜松市以外)	7,041.46	3,061,229	435
	神奈川	128.20	67,304	525
	愛知	0.06	398	6,633
	三重	0.10	272	2,720
	広島	1,306.00	439,779	337
	徳島	0.60	1,680	2,800
	佐賀	0.08	1,260	15,750
	大分	2.18	4,102	1,882
- - - 合計 - - -		8,478.68	3,576,024	422
しそ	愛知	158.50	739,842	4,668
	広島	2.80	25,985	9,280
- - - 合計 - - -		161.30	765,827	4,748
おおば	愛知	4,516.20	12,230,604	2,708
- - - 合計 - - -		4,516.20	12,230,604	2,708
みょうが	茨城	27.80	56,245	2,023
	栃木	15.95	21,813	1,368
	高知	840.00	1,119,804	1,333
- - - 合計 - - -		883.75	1,197,862	1,355
その他香辛つま物	浜松市内	275.80	457,216	1,658

野菜

品名	産地	数量(kg)	金額(税込)	平均単価	
その他香辛つま物	静岡県(浜松市以外)	710.80	408,315	574	
	北海道	11.70	48,930	4,182	
	岩手	1.00	6,300	6,300	
	秋田	15.30	90,821	5,936	
	山形	56.30	290,150	5,154	
	福島	6.60	41,452	6,281	
	茨城	69.22	27,651	399	
	群馬	24.50	166,950	6,814	
	埼玉	16.76	30,921	1,845	
	千葉	1.66	23,804	14,340	
	東京	303.92	853,484	2,808	
	神奈川	41.20	189,261	4,594	
	長野	3.00	19,190	6,397	
	岐阜	12.60	162,116	12,866	
	愛知	759.43	4,536,628	5,974	
	三重	14.35	52,431	3,654	
	大阪	420.00	441,000	1,050	
	広島	270.70	354,781	1,311	
	山口	0.04	588	14,700	
	徳島	37.90	196,251	5,178	
	高知	8.70	15,653	1,799	
	福岡	10.40	15,224	1,464	
	佐賀	0.05	304	6,080	
	大分	8.20	14,700	1,793	
	沖縄	19.84	71,335	3,596	
	中国	4.00	12,600	3,150	
	北朝鮮	0.25	6,824	27,296	
	タイ	119.72	188,392	1,574	
	台湾	23.00	46,198	2,009	
- - - 合計 - - -		3,246.94	8,769,470	2,701	
生しいたけ	浜松市内	5,381.34	4,376,916	813	
	静岡県(浜松市以外)	7,345.40	7,838,800	1,067	
	北海道	675.00	710,855	1,053	
	東京	780.00	699,300	897	
	長野	814.00	716,100	880	
	岐阜	1,625.00	1,657,572	1,020	
	三重	3,440.00	2,627,520	764	
	滋賀	2,199.00	1,659,392	755	
	島根	189.00	210,255	1,112	
	長崎	75.00	88,502	1,180	
	中国	2,623.00	867,762	331	
	その他	2,977.75	2,565,127	861	
	- - - 合計 - - -		28,124.49	24,018,101	854
	なめこ	静岡県(浜松市以外)	5,580.00	1,828,761	328
群馬		20.00	5,250	263	
長野		11,055.20	4,575,166	414	
その他		489.00	176,556	361	

野菜

品名	産地	数量(kg)	金額(税込)	平均単価
- - - 合計 - - -		17,144.20	6,585,733	384
えのきだけ	山形	174.00	31,972	184
	新潟	1,020.00	163,800	161
	長野	89,656.30	20,214,164	225
	- - - 合計 - - -	90,850.30	20,409,936	225
しめじ	浜松市内	10,622.00	6,097,018	574
	静岡県(浜松市以外)	9,077.48	5,263,941	580
	新潟	11,086.00	4,469,746	403
	富山	4,800.80	2,376,360	495
	長野	47,781.70	21,654,214	453
	三重	4.80	5,040	1,050
	京都	72.00	27,720	385
	香川	240.00	140,330	585
- - - 合計 - - -	83,684.78	40,034,369	478	
その他きのこ類	浜松市内	3,989.70	2,746,609	688
	静岡県(浜松市以外)	6,154.76	4,353,714	707
	千葉	11.20	34,020	3,038
	新潟	19,806.32	12,143,069	613
	長野	15,416.48	9,010,472	584
	愛知	0.50	1,100	2,200
	岡山	358.68	590,332	1,646
- - - 合計 - - -	45,737.64	28,879,316	631	
わらび	浜松市内	5.00	6,824	1,365
	静岡県(浜松市以外)	58.00	94,643	1,632
	茨城	1.00	3,674	3,674
	栃木	10.00	40,212	4,021
	高知	6.60	9,702	1,470
	福岡	48.75	188,732	3,871
	鹿児島	2.00	4,724	2,362
	沖縄	44.00	81,584	1,854
- - - 合計 - - -	175.35	430,095	2,453	
その他山菜類	青森	3.00	18,900	6,300
	秋田	133.40	528,333	3,961
	山形	476.53	2,113,471	4,435
	群馬	0.25	1,994	7,976
	神奈川	4.50	23,624	5,250
	新潟	8.00	36,960	4,620
	長野	0.30	1,322	4,407
	愛知	0.70	3,307	4,724

野菜

品名	産地	数量(kg)	金額(税込)	平均単価
その他山菜類	徳島	22.20	117,389	5,288
- - -	合計 - - -	648.88	2,845,300	4,385
ゆず	浜松市内	705.60	19,026	27
	徳島	221.20	850,650	3,846
	高知	72.20	262,495	3,636
- - -	合計 - - -	999.00	1,132,171	1,133
ぎんなん	愛知	2.50	2,257	903
	熊本	60.00	138,600	2,310
- - -	合計 - - -	62.50	140,857	2,254
その他野菜	浜松市内	92.10	73,856	802
	静岡県(浜松市以外)	20.00	24,150	1,208
	千葉	15.40	38,911	2,527
	神奈川	29.20	77,700	2,661
	新潟	846.86	314,408	371
	愛知	17.50	7,870	450
	福岡	1.00	3,412	3,412
	中国	24.00	31,498	1,312
- - -	合計 - - -	1,046.06	571,805	547
野菜	合計	6,077,219.75	1,458,891,189	240

果実

品名	産地	数量(kg)	金額(税込)	平均単価
早生温州みかん	浜松市内	869.00	166,424	192
- - - 合計 - - -		869.00	166,424	192
普通温州みかん	浜松市内	86,142.90	17,134,092	199
	静岡県(浜松市以外)	51,442.50	15,279,547	297
	和歌山	630.00	137,444	218
- - - 合計 - - -		138,215.40	32,551,083	236
ネーブルオレンジ	浜松市内	39,784.10	8,237,830	207
	静岡県(浜松市以外)	18,457.00	3,294,777	179
- - - 合計 - - -		58,241.10	11,532,607	198
あまなつかん	浜松市内	3,332.00	308,503	93
	静岡県(浜松市以外)	24,870.00	4,892,513	197
	三重	19,665.00	4,059,912	206
	熊本	5,030.00	791,794	157
	鹿児島	3,670.00	562,534	153
- - - 合計 - - -		56,567.00	10,615,256	188
いよかん	浜松市内	3,971.60	567,460	143
	静岡県(浜松市以外)	7,446.00	1,354,444	182
	愛媛	54,043.00	11,361,402	210
- - - 合計 - - -		65,460.60	13,283,306	203
はっさく	浜松市内	7,822.80	827,196	106
	静岡県(浜松市以外)	388.00	49,350	127
	和歌山	35,528.60	7,392,292	208
	愛媛	19,390.00	2,951,539	152
- - - 合計 - - -		63,129.40	11,220,377	178
ぶんとん	浜松市内	953.00	92,188	97
	静岡県(浜松市以外)	200.00	27,720	139
	高知	5,340.00	885,234	166
	熊本	120.00	28,558	238
- - - 合計 - - -		6,613.00	1,033,700	156
ボンカン	浜松市内	10,058.00	2,139,262	213
	静岡県(浜松市以外)	1,165.00	244,299	210

果実

品名	産地	数量(kg)	金額(税込)	平均単価
- - -	合計 - - -	11,223.00	2,383,561	212
レモン	浜松市内	1,272.50	308,424	242
	静岡県(浜松市以外)	533.00	173,120	325
	三重	335.00	68,248	204
	メキシコ	896.00	634,843	709
	比国	20.00	11,812	591
	米国	21,663.10	3,535,118	163
	その他	5.00	3,464	693
	- - -	合計 - - -	24,724.60	4,735,029
バレンシアオレン	イスラエル	1,139.00	192,464	169
	米国	76,158.25	12,514,910	164
	- - -	合計 - - -	77,297.25	12,707,374
グレープフルーツ	イスラエル	1,853.00	195,241	105
	比国	153.00	10,394	68
	米国	47,856.70	7,231,587	151
	- - -	合計 - - -	49,862.70	7,437,222
セミノール	三重	4,030.00	1,371,820	340
- - -	合計 - - -	4,030.00	1,371,820	340
清見	浜松市内	11,324.40	2,624,044	232
	静岡県(浜松市以外)	6,729.50	1,588,170	236
	和歌山	2,665.00	627,790	236
	- - -	合計 - - -	20,718.90	4,840,004
きんかん	浜松市内	8.50	1,564	184
	静岡県(浜松市以外)	652.50	530,873	814
	愛媛	216.00	240,781	1,115
	宮崎	519.00	310,608	598
	- - -	合計 - - -	1,396.00	1,083,826
その他柑橘類	浜松市内	64,608.10	18,852,706	292
	静岡県(浜松市以外)	98,637.00	30,693,810	311
	愛知	24.00	12,600	525
	和歌山	440.00	98,804	225
	広島	415.00	223,124	538
	愛媛	19,960.00	9,755,428	489

果実

品名	産地	数量(kg)	金額(税込)	平均単価
その他柑橘類	長崎	1,094.00	301,560	276
	熊本	18,585.00	6,145,216	331
	大分	550.00	274,782	500
	米 国	447.00	221,860	496
	- - - 合 計 - - -	204,760.10	66,579,890	325
ジョナゴールド	青 森	36,905.00	13,777,546	373
	- - - 合 計 - - -	36,905.00	13,777,546	373
むつ	青 森	3,755.00	1,507,364	401
	- - - 合 計 - - -	3,755.00	1,507,364	401
世界一	青 森	2,075.00	760,196	366
	- - - 合 計 - - -	2,075.00	760,196	366
ふじ	青 森	255,054.00	97,562,992	383
	山 形	1,820.00	654,990	360
	- - - 合 計 - - -	256,874.00	98,217,982	382
王林	青 森	48,295.00	16,711,942	346
	- - - 合 計 - - -	48,295.00	16,711,942	346
その他りんご類	青 森	2,320.00	703,702	303
	- - - 合 計 - - -	2,320.00	703,702	303
びわ	長崎	323.10	635,987	1,968
	鹿児島	16.00	38,850	2,428
	- - - 合 計 - - -	339.10	674,837	1,990
すもも	北海道	12.00	11,214	935
	米 国	432.00	355,194	822
	その他	90.00	73,710	819
	- - - 合 計 - - -	534.00	440,118	824
その他ぶどう類	浜松市内	35.00	24,044	687
	米 国	12.00	12,600	1,050
	その他	2,801.00	1,150,364	411

果実

品名	産地	数量(kg)	金額(税込)	平均単価
- - - 合計 - - -		2,848.00	1,187,008	417
いちじく	浜松市内	0.49	2,572	5,249
	静岡県(浜松市以外)	106.80	177,286	1,660
	愛知	17.12	19,740	1,153
	- - - 合計 - - -	124.41	199,598	1,604
章姫いちご	浜松市内	9,682.60	10,559,911	1,091
	静岡県(浜松市以外)	85,829.16	85,110,253	992
	愛知	1,659.60	1,971,604	1,188
	- - - 合計 - - -	97,171.36	97,641,768	1,005
紅ほっぺ	浜松市内	16,417.50	18,627,956	1,135
	静岡県(浜松市以外)	152,426.46	168,873,491	1,108
	愛知	195.00	157,500	808
	- - - 合計 - - -	169,038.96	187,658,947	1,110
その他いちご類	浜松市内	33.30	23,319	700
	静岡県(浜松市以外)	810.50	436,658	539
	愛知	426.00	492,660	1,156
	三重	60.00	79,800	1,330
	奈良	390.00	406,350	1,042
	徳島	214.20	358,806	1,675
	福岡	111.00	189,734	1,709
	熊本	444.00	512,820	1,155
	- - - 合計 - - -	2,489.00	2,500,147	1,004
アールスメロン	浜松市内	18,413.20	31,560,658	1,714
	静岡県(浜松市以外)	14,672.90	19,277,806	1,314
	愛知	1,263.10	1,774,498	1,405
	- - - 合計 - - -	34,349.20	52,612,962	1,532
ハネジューメロン	メキシコ	39,220.00	6,799,201	173
	- - - 合計 - - -	39,220.00	6,799,201	173
アンデスメロン	熊本	1,200.00	1,112,942	927
	- - - 合計 - - -	1,200.00	1,112,942	927
その他メロン類	茨城	510.00	479,212	940

果実

品名	産地	数量(kg)	金額(税込)	平均単価
その他メロン類	高知	56.00	92,924	1,659
	長崎	20.00	15,120	756
	熊本	55.00	57,434	1,044
	宮崎	32.00	53,024	1,657
	メキシコ	50.00	5,250	105
- - - 合計	- - -	723.00	702,964	972
すいか	愛知	360.00	100,386	279
	熊本	8,858.00	3,436,952	388
- - - 合計	- - -	9,218.00	3,537,338	384
こだますいか	浜松市内	210.00	89,772	427
- - - 合計	- - -	210.00	89,772	427
バナナ	エクアドル	1,963.00	389,586	198
	比国	436,699.16	60,118,691	138
	台湾	828.00	177,342	214
- - - 合計	- - -	439,490.16	60,685,619	138
パイナップル	浜松市内	60.00	2,268	38
	沖縄	340.00	155,188	456
	比国	81,330.00	13,826,312	170
- - - 合計	- - -	81,730.00	13,983,768	171
キウイフルーツ	浜松市内	12,548.50	5,317,522	424
	静岡県(浜松市以外)	19,119.00	8,046,393	421
	山梨	914.40	430,604	471
	愛媛	5,457.00	3,043,890	558
	米国	420.00	168,412	401
- - - 合計	- - -	38,458.90	17,006,821	442
パパイヤ	宮崎	6.00	6,718	1,120
	沖縄	1.14	2,100	1,842
	比国	2,190.00	613,719	280
- - - 合計	- - -	2,197.14	622,537	283
アボガド	メキシコ	11,795.00	4,700,158	398
	米国	610.00	254,001	416
- - - 合計	- - -	12,405.00	4,954,159	399

果実

品名	産地	数量(kg)	金額(税込)	平均単価
その他熱帯性果実	浜松市内	326.68	269,271	824
	宮崎	0.80	7,350	9,188
	沖縄	0.40	840	2,100
	カナダ	28.00	44,100	1,575
	メキシコ	298.80	214,318	717
	NZ	2.00	7,664	3,832
	比国	900.00	339,354	377
	タイ	590.00	336,418	570
	米国	173.50	72,240	416
	その他	5,358.00	2,310,828	431
- - - 合計 - - -		7,678.18	3,602,383	469
その他の果実	浜松市内	8.50	7,620	896
	熊本	378.00	141,644	375
	中国	4.00	577	144
	メキシコ	34.50	40,088	1,162
	米国	467.00	948,119	2,030
	その他	994.00	755,934	760
- - - 合計 - - -		1,886.00	1,893,982	1,004
果実	合計	2,074,642.46	771,127,082	372

その他

品名	産地	数量(kg)	金額(税込)	平均単価
ほし大根	浜松市内	2.00	1,050	525
- - - 合計 - - -		2.00	1,050	525
切りほし大根	浜松市内	1,704.25	1,011,867	594
	静岡県(浜松市以外)	36.75	39,845	1,084
	北海道	218.40	418,941	1,918
	宮崎	288.90	467,827	1,619
- - - 合計 - - -		2,248.30	1,938,480	862
その他乾燥野菜	浜松市内	161.04	477,004	2,962
	静岡県(浜松市以外)	6.00	9,134	1,522
	茨城	49.50	81,108	1,639
	愛知	24.40	35,535	1,456
	宮崎	9.80	48,614	4,961
	中国	6,929.20	2,300,216	332
	N Z	150.00	50,400	336
	米国	9.60	10,080	1,050
	その他	3.84	5,292	1,378
- - - 合計 - - -		7,343.38	3,017,383	411
野菜びん缶詰	長野	9.00	8,502	945
	愛知	13.20	22,680	1,718
	中国	150.90	64,878	430
- - - 合計 - - -		173.10	96,060	555
野菜ジュース	愛知	204.00	132,804	651
- - - 合計 - - -		204.00	132,804	651
野菜水煮	千葉	96.00	36,255	378
	愛媛	119.00	165,372	1,390
	福岡	30.60	63,840	2,086
	中国	9,437.80	2,163,038	229
- - - 合計 - - -		9,683.40	2,428,505	251
豆もやし	浜松市内	41,861.32	3,867,007	92
	静岡県(浜松市以外)	3,385.90	395,514	117
	福島	5,467.00	700,333	128
	新潟	6,164.00	793,448	129
	岐阜	67,521.00	9,231,879	137

その他

品名	産地	数量(kg)	金額(税込)	平均単価
- - - 合計 - - -		124,399.22	14,988,181	120
その他加工野菜	浜松市内	116.00	33,768	291
	静岡県(浜松市以外)	260.00	64,364	248
	北海道	320.00	149,042	466
	群馬	88.50	22,470	254
	愛知	3,553.75	750,297	211
	カナダ	20.00	38,428	1,921
	中国	71,242.00	4,221,563	59
	比国	5.00	9,607	1,921
	タイ	30.00	10,080	336
	その他	60.00	12,651	211
- - - 合計 - - -		75,695.25	5,312,270	70
つけもの	浜松市内	6,295.00	1,505,984	239
	静岡県(浜松市以外)	20.00	7,980	399
	福島	210.00	162,981	776
	愛知	101.40	75,726	747
	長崎	8.00	3,150	394
	宮崎	1,732.00	1,203,736	695
	鹿児島	785.00	414,285	528
	中国	40.00	9,072	227
	その他	24.40	12,768	523
- - - 合計 - - -		9,215.80	3,395,682	368
ほし柿	中国	90.00	59,220	658
- - - 合計 - - -		90.00	59,220	658
その他乾燥果実	宮城	22.08	40,320	1,826
	中国	70.00	44,992	643
	比国	56.88	65,923	1,159
	米国	2.00	1,364	682
- - - 合計 - - -		150.96	152,599	1,011
果実びん缶詰	愛知	8.80	22,256	2,529
	比国	179.72	52,516	292
	タイ	5.44	1,965	361
- - - 合計 - - -		193.96	76,737	396
果実ジュース	青森	1,862.40	455,410	245
	秋田	20.00	7,770	389
	山梨	456.00	156,240	343

その他

品名	産地	数量(kg)	金額(税込)	平均単価
果実ジュース	長野	64.80	27,562	425
- - - 合計 - - -		2,403.20	646,982	269
その他加工果実	静岡県(浜松市以外)	33.71	39,132	1,161
	東京	272.94	125,502	460
	愛媛	153.72	115,545	752
	長崎	2,141.95	869,224	406
	中国	154.60	96,704	626
	比国	3,390.00	767,291	226
	米国	113.20	65,607	580
	その他	401.76	201,600	502
- - - 合計 - - -		6,661.88	2,280,605	342
その他の食品	浜松市内	4,882.56	2,516,833	515
	静岡県(浜松市以外)	220.90	218,272	988
	北海道	29.20	20,642	707
	青森	0.00	3,568	
	山形	100.00	42,000	420
	福島	26.88	33,264	1,238
	茨城	0.00	15,750	
	埼玉	200.28	84,042	420
	千葉	89.20	38,369	430
	岐阜	108.00	49,420	458
	愛知	1,533.85	540,496	352
	広島	0.42	51,237	121,993
	愛媛	318.99	126,902	398
	福岡	24.00	49,266	2,053
	長崎	8,395.41	3,000,585	357
	中国	4,798.32	1,736,314	362
	比国	2.00	1,428	714
	その他	60.00	15,432	257
- - - 合計 - - -		20,790.01	8,543,820	411
その他	浜松市内	5,727.58	2,560,566	447
	静岡県(浜松市以外)	129.30	103,424	800
	北海道	4,560.00	1,408,146	309
	愛知	577.10	206,205	357
	広島	1.10	6,352	5,775
	愛媛	10.00	10,500	1,050
	鹿児島	16.00	13,440	840
	中国	80.00	26,880	336
	米国	1,000.00	57,750	58
	その他	772.50	287,530	372
- - - 合計 - - -		12,873.58	4,680,793	364

その他

品名	産地	数量(kg)	金額(税込)	平均単価
その他	合計	272,128.04	47,751,171	175
総合計		8,423,990.25	2,277,769,442	270