

市場月報

平成
24 3

○ 水産物部

- 1 種別取扱高 本月の概要
- 2 種別日別取扱高
- 3 委託・買付別種別取扱高
- 4 県内・県外別種別取扱高
- 5 都道府県別種別取扱高
- 6 品目別取扱数量順位表
- 7 品目別取扱金額順位表
- 8~ 品目産地別取扱高

浜松市中央卸売市場

1 種別取扱高

数量=kg
金額=円(税込)

種別	本月取扱高				一日平均取扱高	
	数量		金額	平均単価	数量	金額
生鮮魚	1,189,623.17	39.9 %	957,776,002	39.7 %	805	49,567.63
冷凍魚	867,598.15	29.1 %	824,498,433	34.1 %	950	36,149.92
塩加品	919,988.76	31.0 %	629,351,950	26.2 %	684	38,332.86
合計	2,977,210.08	100 %	2,411,626,385	100 %	810	124,050.42

種別	前月取扱高及び対比			
	数量		金額	
生鮮魚	1,047,160.43	113.6 %	758,165,445	126.3 %
冷凍魚	658,083.55	131.8 %	645,406,033	127.7 %
塩加品	761,426.01	120.8 %	571,893,881	110.0 %
合計	2,466,669.99	120.7 %	1,975,465,359	122.1 %

種別	前年同期取扱高及び対比			
	数量		金額	
生鮮魚	1,164,754.09	102.1 %	802,623,695	119.3 %
冷凍魚	868,595.61	99.9 %	818,668,867	100.7 %
塩加品	997,839.48	92.2 %	676,293,248	93.1 %
合計	3,031,189.18	98.2 %	2,297,585,810	105.0 %

本月の概要

- 1 開市日数 24 日
- 2 最高入荷日 3月3日 175,466.39 kg 4 最高売上日 3月3日 156,230,929 円
- 3 最低入荷日 3月28日 85,656.00 kg 5 最低売上日 3月5日 75,925,562 円

編集方法

この市場月報は、浜松市中央卸売市場において、当該月中に取引された生鮮食料品(青果部・水産物部)に関し、卸売業者が浜松市中央卸売市場業務条例等の定めるところにより提出した各種報告書に基づいて作成しました。

- 単位 kg・円(税込)にて表示してあります。
- 平均単価 有効桁において、単純平均値を用いています。
- 産地 原則として、当該出荷者の属する都道府県別(属人主義)による産地表示です。
- 端数処理 単位未満の数値を処理してあるため、合計と一致しない場合があります。
- お問い合わせ 浜松市中央卸売市場 053-427-7406

2 種別日別取扱高

数量=kg
金額=円(税込)

		生鮮魚		冷凍魚		塩加品	
日	曜日	数量	金額	数量	金額	数量	金額
3月1日	木	45,351.08	33,339,881	44,230.87	44,615,814	49,337.45	42,625,915
3月2日	金	55,196.81	47,173,490	54,744.42	40,915,381	29,762.47	21,826,568
3月3日	土	87,052.65	79,230,877	39,955.06	46,015,865	48,458.68	30,984,187
3月4日	日						
3月5日	月	41,578.85	25,881,975	29,093.89	25,606,329	39,266.96	24,437,258
3月6日	火	40,401.00	27,141,680	33,367.98	27,268,170	39,309.37	28,100,107
3月7日	水						
3月8日	木	43,097.84	30,194,474	35,661.70	32,506,798	37,760.68	27,445,042
3月9日	金	43,137.91	32,072,646	28,147.99	30,071,929	26,665.92	23,445,827
3月10日	土	49,261.04	37,952,357	30,491.02	34,833,873	51,283.64	28,231,772
3月11日	日						
3月12日	月	46,193.21	33,512,235	23,904.74	21,449,615	52,137.18	26,778,488
3月13日	火	50,695.03	45,643,817	29,637.74	27,483,785	56,946.58	30,734,530
3月14日	水						
3月15日	木	60,396.86	40,453,596	31,786.27	29,470,701	53,288.67	28,769,387
3月16日	金	55,103.70	40,112,798	31,990.53	29,936,584	33,203.91	26,310,571
3月17日	土	59,034.24	41,123,784	43,858.23	39,966,867	47,378.11	32,290,384
3月18日	日						
3月19日	月	51,641.32	35,803,165	28,188.31	27,657,885	54,177.78	34,720,714
3月20日	火						
3月21日	水	52,416.36	75,464,841	23,305.40	21,887,343	32,024.25	28,789,847
3月22日	木	44,667.34	48,961,068	48,498.24	39,536,047	30,369.56	19,385,838
3月23日	金	51,598.73	43,594,481	45,324.59	47,374,802	24,216.29	22,166,344
3月24日	土	53,438.14	39,444,977	31,712.56	32,141,546	39,024.68	23,065,898
3月25日	日						
3月26日	月	34,531.41	25,072,303	28,000.93	30,712,196	29,787.73	24,461,457
3月27日	火	38,532.63	30,333,444	24,126.41	22,463,558	29,343.94	26,065,803
3月28日	水	36,547.89	34,737,493	24,890.46	25,551,867	24,217.65	18,005,965
3月29日	木	44,366.89	30,886,823	73,441.10	61,100,769	29,761.27	20,532,811
3月30日	金	49,929.72	37,874,858	26,188.39	29,744,030	21,278.78	16,593,486
3月31日	土	55,452.52	41,768,939	57,051.32	56,186,679	40,987.21	23,583,751

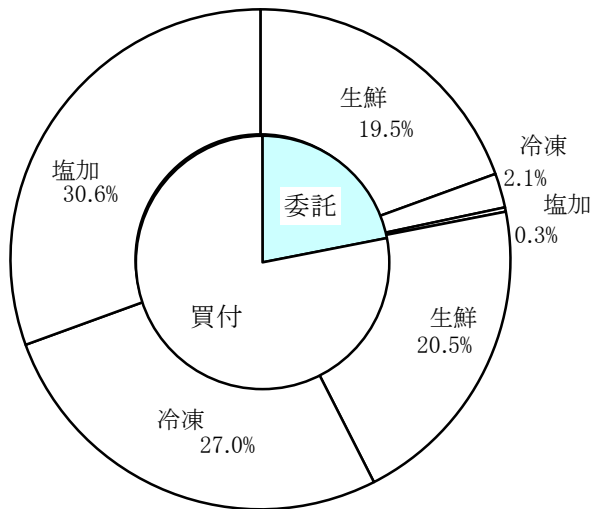
3 委託・買付別種別取扱高

数量=kg
金額=円(税込)

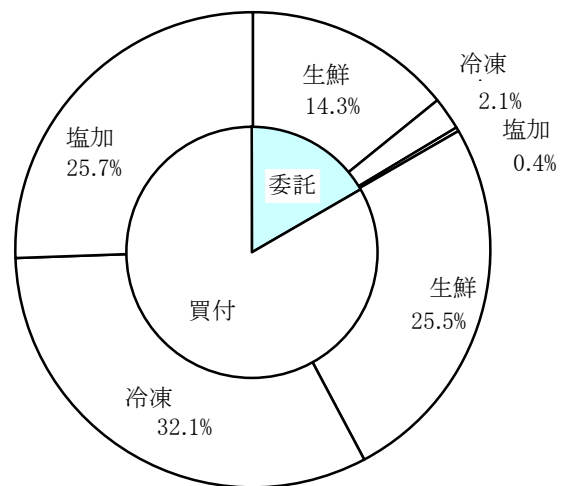
種別	項目	委託	%	買付	%	合計	%
生鮮魚	数量	579,675.77	48.7	609,947.40	51.3	1,189,623.17	100
	金額	343,979,574	35.9	613,796,428	64.1	957,776,002	100
冷凍魚	数量	62,583.50	7.2	805,014.65	92.8	867,598.15	100
	金額	50,523,314	6.1	773,975,119	93.9	824,498,433	100
塩加品	数量	10,413.65	1.1	909,575.11	98.9	919,988.76	100
	金額	10,400,967	1.6	618,950,983	98.4	629,351,950	100
合計	数量	652,672.92	21.9	2,324,537.16	78.1	2,977,210.08	100
	金額	404,903,855	16.7	2,006,722,530	83.3	2,411,626,385	100

委託・買付取扱高比率グラフ

数量



金額



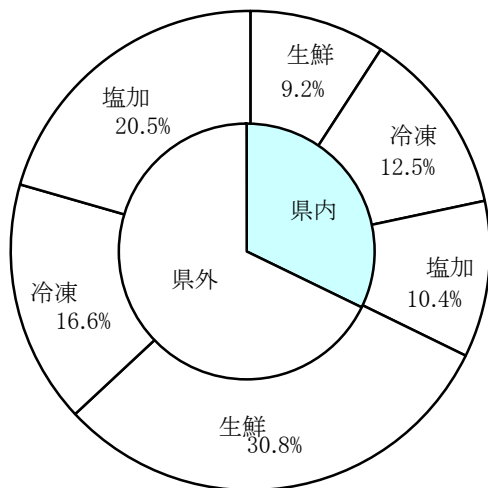
4 県内・県外別種別取扱高

数量=kg
金額=円(税込)

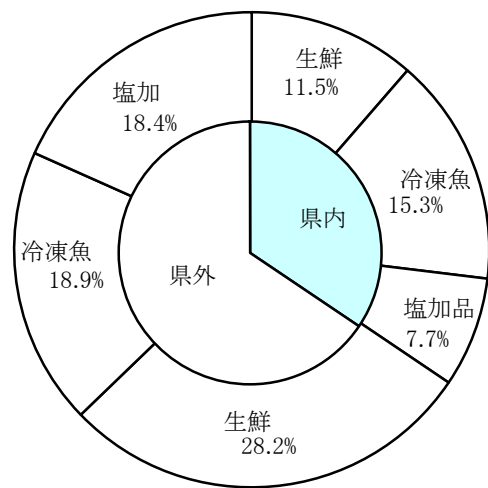
種別	項目	県内	%	県外	%	合計	%
生鮮魚	数量	273,314.64	22.9	916,308.53	77.1	1,189,623.17	100
	金額	277,600,265	28.9	680,175,737	71.1	957,776,002	100
冷凍魚	数量	372,558.66	42.9	495,039.49	57.1	867,598.15	100
	金額	369,144,147	44.7	455,354,286	55.3	824,498,433	100
塩加品	数量	311,084.94	33.8	608,903.82	66.2	919,988.76	100
	金額	184,565,141	29.3	444,786,809	70.7	629,351,950	100
合計	数量	956,958.24	32.1	2,020,251.84	67.9	2,977,210.08	100
	金額	831,309,553	34.4	1,580,316,832	65.6	2,411,626,385	100

県内・県外取扱高比率グラフ

数量



金額



5 都道府県別種別取扱高

数量=kg
金額=円(税込)

県名	生 鮮 魚		冷 凍 魚		塩 加 品		合 計	
	数量	金額	数量	金額	数量	金額	数量	金額
静 岡	273,314.64	277,600,265	372,558.66	369,144,147	311,084.94	184,565,141	956,958.24	831,309,553
北海道	16,726.91	24,881,272	9,865.40	2,923,003	24,934.80	20,783,160	51,527.11	48,587,435
青 森	6,685.33	8,414,605	2,705.20	1,696,630	15,818.47	14,072,560	25,209.00	24,183,795
岩 手	38.00	111,720	724.00	842,100	3,814.88	3,702,536	4,576.88	4,656,356
宮 城	54,695.37	23,928,934	4,524.48	2,864,750	36,211.46	29,598,985	95,431.31	56,392,669
秋 田	364.40	384,410	10.00	28,350	63.20	159,996	437.60	572,756
山 形	1,375.40	956,953			304.60	294,037	1,680.00	1,250,990
福 島	7,812.10	2,587,634	3,858.00	6,705,027	2,594.80	3,506,596	14,264.90	12,799,257
茨 城	19,648.90	12,354,060	4,508.20	7,590,360	25,843.98	17,590,202	50,001.08	37,534,622
栃 木			228.80	398,572	146.00	307,070	374.80	705,642
群 馬	78.20	173,136	148.00	282,116	302.00	219,092	528.20	674,344
埼 玉	14.00	14,700	20.00	14,174	884.80	1,311,557	918.80	1,340,431
千 葉	126,602.26	78,417,360	20,708.16	15,964,181	36,723.26	28,238,118	184,033.68	122,619,659
東 京	88,307.40	90,303,655	189,268.82	174,227,538	102,423.35	105,042,707	379,999.57	369,573,900
神奈川	6,464.23	6,252,343	27,736.06	20,389,534	64,708.62	10,657,455	98,908.91	37,299,332
新 潟	277.60	202,464	297.00	102,370	29,388.76	17,678,340	29,963.36	17,983,174
富 山	17,185.83	9,799,375			530.70	372,114	17,716.53	10,171,489
石 川	29,035.20	12,074,935	11,018.70	3,943,442	10,902.08	6,650,726	50,955.98	22,669,103
福 井	3,619.95	3,589,857	1,640.50	2,351,822	14,256.90	4,736,891	19,517.35	10,678,570
山 梨	2.50	48,562			464.90	952,888	467.40	1,001,450
長 野	359.86	293,301			777.80	1,155,844	1,137.66	1,449,145
岐 阜	4,154.50	2,848,425	7,416.70	6,681,468	12,531.92	5,134,390	24,103.12	14,664,283
愛 知	52,614.11	44,479,721	100,382.01	113,146,766	85,461.16	70,082,101	238,457.28	227,708,588
三 重	108,091.48	60,586,521	39,067.26	36,775,146	48,437.08	24,789,575	195,595.82	122,151,242
滋 賀	629.60	583,079			323.00	383,802	952.60	966,881
京 都	9,928.70	5,818,480	854.30	336,421	10,633.10	6,962,045	21,416.10	13,116,946
大 阪	2,606.76	3,968,614	12,472.80	14,651,111	22,041.64	17,480,712	37,121.20	36,100,437
兵 庫	9,882.98	9,775,832	2,107.50	3,867,029	9,919.80	6,662,751	21,910.28	20,305,612
奈 良					133.00	118,383	133.00	118,383
和歌山	73,354.90	44,633,279			3,214.40	710,653	76,569.30	45,343,932
鳥 取	8,935.70	5,315,002	3,476.00	5,342,299	2,305.50	1,469,817	14,717.20	12,127,118
島 根	17,957.40	12,625,744	451.20	1,007,684	7,355.00	5,829,496	25,763.60	19,462,924
岡 山	4,410.95	4,562,054			792.20	588,518	5,203.15	5,150,572
広 島	6,207.09	4,454,417	897.60	864,368	5,108.60	4,284,193	12,213.29	9,602,978
山 口	18,142.35	19,044,922	2,031.10	5,674,724	7,153.48	5,365,028	27,326.93	30,084,674
徳 島	902.02	1,155,527	597.00	831,284	17.60	20,832	1,516.62	2,007,643
香 川	63.70	67,779			3,191.00	1,968,799	3,254.70	2,036,578
愛 媛	95,809.87	69,079,609	800.00	10,080	882.36	908,736	97,492.23	69,998,425
高 知	5,904.00	2,802,253			20.00	30,448	5,924.00	2,832,701
福 岡	26,326.24	18,675,337	7,034.20	6,290,010	10,958.80	19,850,468	44,319.24	44,815,815
佐 賀	1,906.00	5,829,196	2.00	2,520	2,660.40	1,905,731	4,568.40	7,737,447
長 崎	6,372.32	5,549,613	999.60	641,862	600.00	708,728	7,971.92	6,900,203
熊 本	2,470.62	1,496,708			2,913.74	1,232,017	5,384.36	2,728,725
大 分	195.00	296,988			1,124.68	1,257,688	1,319.68	1,554,676
宮 崎	21,678.90	13,542,356	927.70	456,153			22,606.60	13,998,509
鹿児島	20,550.40	17,801,357	90.00	330,750	30.00	11,024	20,670.40	18,143,131
沖 縄	24,769.50	24,999,661	3,056.20	4,139,403			27,825.70	29,139,064
その他	13,150.00	25,393,987	35,115.00	13,981,239			48,265.00	39,375,226
合計	1,189,623.17	957,776,002	867,598.15	824,498,433	919,988.76	629,351,950	2,977,210.08	2,411,626,385

6 品目別取扱数量順位表

数量=kg

生 鮮 魚				冷 凍 魚			
順位	品 目	数 量	%	順位	品 目	数 量	%
1	さば	122,970.40	10.3	1	めばち	254,727.98	29.3
2	ぶり	97,817.44	8.2	2	その他えび	72,749.70	8.3
3	かつお	85,565.40	7.1	3	きわだ	38,222.80	4.4
4	あさり	68,950.75	5.7	4	さば	30,657.30	3.5
5	びんなが	56,201.80	4.7	5	その他かれい	27,742.35	3.1
6	めばち	52,140.80	4.3	6	その他いか	25,007.80	2.8
7	その他かれい	49,598.58	4.1	7	その他まぐろ	24,598.00	2.8
8	まだい	46,721.32	3.9	8	ずわいがに	24,548.80	2.8
9	あじ	40,132.10	3.3	9	かつお	24,390.50	2.8
10	たら	39,352.55	3.3	10	あさり	23,795.00	2.7
11	さんま	30,286.00	2.5	11	するめいか	22,376.80	2.5
12	かんぱち	26,680.50	2.2	12	ぎんぎけ	22,295.50	2.5
13	その他さけ	25,933.59	2.1	13	ブラックタイガー	20,203.23	2.3
14	かたくちいわし	25,259.50	2.1	14	ます	19,075.40	2.1
15	かき	23,241.35	1.9	15	ほたてがい	18,703.96	2.1
16	うなぎ	21,335.05	1.7	16	びんなが	17,289.80	1.9
17	その他魚類	18,180.73	1.5	17	いんどまぐろ	14,864.30	1.7
18	やりいか	16,056.86	1.3	18	その他魚類	13,631.48	1.5
19	するめいか	15,978.00	1.3	19	わたりがに	12,752.00	1.4
20	たちうお	14,758.60	1.2	20	さわら	12,494.59	1.4
そ の 他		312,461.85	27.3	そ の 他		147,470.86	18.1
合 計		1,189,623.17	100.0	合 計		867,598.15	100.0

7 品目別取扱金額順位表

単位＝円(税込)

生 鮮 魚				冷 凍 魚			
順位	品 目	金 額	%	順位	品 目	金 額	%
1	うなぎ	108,411,773	11.3	1	めばち	233,145,519	28.2
2	かつお	69,137,731	7.2	2	その他えび	96,311,168	11.6
3	めばち	61,092,227	6.3	3	ずわいがに	45,719,889	5.5
4	ぶり	57,474,816	6.0	4	その他まぐろ	34,827,911	4.2
5	その他かれい	48,526,594	5.0	5	きわだ	33,120,914	4.0
6	まだい	47,448,132	4.9	6	うなぎ	28,871,478	3.5
7	あさり	38,513,596	4.0	7	たらばがに	24,966,643	3.0
8	さば	32,752,839	3.4	8	いんどまぐろ	22,866,091	2.7
9	かんぱち	31,240,761	3.2	9	かつお	22,567,620	2.7
10	かき	24,900,995	2.5	10	ほたてがい	20,185,531	2.4
11	その他さけ	22,402,917	2.3	11	ます	19,078,047	2.3
12	あじ	20,742,685	2.1	12	ブラックタイガー	18,311,524	2.2
13	ほうぼう	18,567,031	1.9	13	さば	15,807,696	1.9
14	びんなが	17,692,393	1.8	14	ぎんざけ	15,648,719	1.8
15	その他まぐろ	15,259,398	1.5	15	その他かれい	15,436,756	1.8
16	たら	13,617,722	1.4	16	その他いか	14,467,817	1.7
17	まだこ	13,506,875	1.4	17	びんなが	11,883,699	1.4
18	やりいか	11,781,477	1.2	18	するめいか	11,522,521	1.3
19	その他いか	11,259,191	1.1	19	あまえび	10,525,708	1.2
20	さわら	11,234,991	1.1	20	その他魚類	9,409,886	1.1
そ の 他		282,211,858	30.4	そ の 他		119,823,296	15.5
合 計		957,776,002	100.0	合 計		824,498,433	100.0

8 品目別産地別取扱高

生鮮

品名	産地	数量(kg)	金額(税込)	平均単価
ほんまぐろ	静岡	1,001.50	2,844,244	2,840
	東京	553.90	809,106	1,461
	神奈川	598.40	841,807	1,407
	石川	129.50	182,090	1,406
	愛知	24.80	146,054	5,889
	島根	11.30	20,170	1,785
	佐賀	1,594.00	5,431,394	3,407
	長崎	17.90	31,951	1,785
- - - 合計 - - -		3,931.30	10,306,816	2,622
きわだ	静岡	482.10	371,158	770
	千葉	2,359.70	1,494,241	633
	三重	99.20	88,536	893
	鹿児島	2,071.50	762,930	368
	沖縄	26.70	8,410	315
- - - 合計 - - -		5,039.20	2,725,275	541
めばち	静岡	595.80	601,436	1,009
	福島	328.10	380,640	1,160
	千葉	5,298.80	6,485,534	1,224
	東京	4,440.90	5,407,826	1,218
	愛知	168.30	224,479	1,334
	三重	4,150.50	4,057,784	978
	大阪	1,272.90	1,426,044	1,120
	兵庫	806.00	812,174	1,008
	和歌山	10,686.80	17,013,269	1,592
	宮崎	51.70	70,003	1,354
	沖縄	24,341.00	24,613,038	1,011
- - - 合計 - - -		52,140.80	61,092,227	1,172
びんなが	千葉	723.30	459,758	636
	東京	18.00	34,020	1,890
	三重	1,038.30	338,272	326
	和歌山	44,861.20	12,128,974	270
	高知	883.00	324,502	367
	宮崎	5,796.50	3,029,271	523
	鹿児島	2,881.50	1,377,596	478
- - - 合計 - - -		56,201.80	17,692,393	315
いんどまぐろ	静岡	80.60	155,084	1,924
	東京	421.30	842,286	1,999

生鮮

品名	産地	数量(kg)	金額(税込)	平均単価
- - - 合計	- - -	501.90	997,370	1,987
その他まぐろ	静 岡	851.90	1,380,684	1,621
	群 馬	32.20	76,536	2,377
	東 京	3,317.40	12,304,568	3,709
	愛 知	965.30	1,497,610	1,551
- - - 合計	- - -	5,166.80	15,259,398	2,953
かつお	静 岡	8,729.20	7,626,090	874
	千 葉	37,073.10	29,369,862	792
	三 重	5,602.00	4,299,664	768
	和歌山	10,634.40	11,618,665	1,093
	愛 媛	221.90	149,966	676
	高 知	287.80	283,652	986
	宮 崎	14,948.50	9,441,421	632
	鹿児島	7,750.90	6,199,312	800
	沖 縄	317.60	149,099	469
- - - 合計	- - -	85,565.40	69,137,731	808
しろさけ	静 岡	132.00	238,874	1,810
	青 森	12.00	20,160	1,680
	東 京	175.00	124,950	714
	広 島	8.64	27,216	3,150
- - - 合計	- - -	327.64	411,200	1,255
ぎんざけ	宮 城	3,238.00	2,299,491	710
	三 重	20.30	11,296	556
- - - 合計	- - -	3,258.30	2,310,787	709
その他さけ	静 岡	1,751.10	2,123,946	1,213
	宮 城	2,542.20	1,567,014	616
	東 京	18,531.52	15,130,934	816
	福 井	552.00	555,801	1,007
	愛 知	492.00	371,338	755
	三 重	600.70	593,188	987
	京 都	740.00	1,356,752	1,833
	大 阪	137.30	226,645	1,651
	兵 庫	567.30	452,767	798
	愛 媛	19.47	24,532	1,260
- - - 合計	- - -	25,933.59	22,402,917	864
ます	静 岡	3.70	1,942	525
	青 森	225.90	371,951	1,647
- - - 合計	- - -	229.60	373,893	1,628

生鮮

品名	産地	数量(kg)	金額(税込)	平均単価
その他ます	宮 城	1,945.00	1,576,616	811
- - - 合計	- - -	1,945.00	1,576,616	811
まいわし	静 岡	1,088.00	418,970	385
	千 葉	2,544.60	491,029	193
	富 山	598.50	127,152	212
	石 川	710.00	120,350	170
	福 井	140.00	27,562	197
	三 重	2,177.50	418,831	192
	京 都	186.00	41,790	225
	島 根	520.00	131,460	253
	福 岡	890.00	231,365	260
- - - 合計	- - -	8,854.60	2,008,509	227
うるめいわし	静 岡	74.50	24,445	328
	東 京	12.60	16,758	1,330
	石 川	1,106.00	292,634	265
	三 重	784.00	220,604	281
	島 根	912.00	262,710	288
	山 口	43.20	46,620	1,079
- - - 合計	- - -	2,932.30	863,771	295
かたくちいわし	静 岡	150.00	15,750	105
	千 葉	243.00	8,504	35
	富 山	7.50	630	84
	石 川	5,037.00	1,028,996	204
	三 重	19,255.00	2,914,371	151
	京 都	567.00	96,253	170
- - - 合計	- - -	25,259.50	4,064,504	161
その他いわし	静 岡	80.00	42,000	525
	茨 城	408.00	76,020	186
	千 葉	1,871.00	300,035	160
	富 山	2,900.00	505,784	174
	石 川	450.00	132,720	295
	福 井	90.00	40,950	455
	三 重	1,510.00	334,530	222
	京 都	1,340.00	274,837	205
	島 根	240.00	63,000	263
	高 知	400.00	169,260	423
	福 岡	520.00	142,800	275
- - - 合計	- - -	9,809.00	2,081,936	212
しらす	静 岡	581.06	1,412,344	2,431
	東 京	546.00	35,910	66

生鮮

品名	産地	数量(kg)	金額(税込)	平均単価
しらす	神奈川	10.00	23,422	2,342
- - - 合計	- - -	1,137.06	1,471,676	1,294
このしろ	静岡	2,497.40	394,393	158
	千葉	470.00	106,626	227
	愛知	40.60	7,242	178
	山口	30.00	9,450	315
	佐賀	226.00	202,754	897
	長崎	15.00	6,300	420
- - - 合計	- - -	3,279.00	726,765	222
にしん	北海道	61.60	47,460	770
	東京	168.00	36,014	214
- - - 合計	- - -	229.60	83,474	364
その他にしん・いわし	熊本	98.00	402,137	4,103
- - - 合計	- - -	98.00	402,137	4,103
あじ	静岡	7,110.60	4,225,286	594
	千葉	248.00	128,730	519
	東京	30.00	44,100	1,470
	富山	5,768.20	2,139,169	371
	石川	669.00	448,874	671
	福井	771.50	423,780	549
	三重	1,894.00	666,756	352
	京都	1,764.50	550,288	312
	兵庫	16.70	7,297	437
	和歌山	123.80	30,543	247
	鳥取	1,745.00	883,730	506
	島根	12,149.00	7,023,050	578
	山口	341.00	213,674	627
	愛媛	108.80	155,868	1,433
	福岡	6,214.00	2,878,888	463
	佐賀	86.00	195,048	2,268
	長崎	584.00	385,308	660
	大分	15.00	51,974	3,465
	宮崎	93.00	122,322	1,315
	鹿児島	400.00	168,000	420
- - - 合計	- - -	40,132.10	20,742,685	517
おあかむろ	静岡	600.00	132,194	220
	三重	4.00	840	210
	鹿児島	3,920.00	619,394	158
- - - 合計	- - -	4,524.00	752,428	166

生鮮

品名	産地	数量(kg)	金額(税込)	平均単価
その他あじ	静 岡	2,064.75	1,072,189	519
	千 葉	855.50	330,326	386
	東 京	64.50	97,730	1,515
	愛 知	17.40	29,232	1,680
	三 重	84.00	133,488	1,589
	和歌山	2,052.00	608,160	296
	山 口	720.00	249,690	347
	愛 媛	255.30	356,451	1,396
	高 知	11.20	32,812	2,930
	長 崎	348.00	100,484	289
- - - 合 計 - - -		6,472.65	3,010,562	465
さば	静 岡	77,176.30	19,270,085	250
	茨 城	675.00	172,304	255
	千 葉	7,311.80	1,827,339	250
	東 京	882.00	258,300	293
	神奈川	1,900.00	847,560	446
	石 川	1,436.90	1,002,981	698
	福 井	540.00	161,070	298
	三 重	27,395.50	6,547,140	239
	京 都	2,741.00	906,254	331
	鳥 取	395.00	103,004	261
	山 口	100.00	49,350	494
	愛 媛	128.40	253,390	1,973
	高 知	1,480.80	693,972	469
	福 岡	687.70	571,890	832
	鹿児島	120.00	88,200	735
- - - 合 計 - - -		122,970.40	32,752,839	266
ぶり	静 岡	2,833.00	1,564,774	552
	千 葉	12.80	3,265	255
	東 京	9,365.34	5,539,587	591
	石 川	11,561.50	4,296,475	372
	三 重	6,043.40	4,597,163	761
	京 都	516.40	189,776	367
	鳥 取	316.30	105,808	335
	鳥 根	363.30	149,582	412
	香 川	20.00	24,674	1,234
	愛 媛	63,767.00	39,978,765	627
	高 知	1,921.40	557,271	290
	福 岡	377.50	170,488	452
	長 崎	95.30	51,737	543
	熊 本	435.00	115,169	265
	宮 崎	189.20	130,282	689
- - - 合 計 - - -		97,817.44	57,474,816	588
いなだ	静 岡	454.70	125,317	276
	千 葉	10,706.60	2,759,490	258
	東 京	1,310.00	303,660	232

生鮮

品名	産地	数量(kg)	金額(税込)	平均単価
いなだ	石川	55.00	19,950	363
	鳥取	297.00	82,530	278
	- - - 合計 - - -	12,823.30	3,290,947	257
はまち	静岡	180.60	90,550	501
	石川	3,270.50	1,299,032	397
	愛知	305.40	256,536	840
	愛媛	92.20	53,516	580
- - - 合計 - - -	3,848.70	1,699,634	442	
かんぱち	静岡	5,738.70	8,751,231	1,525
	東京	523.80	661,665	1,263
	神奈川	292.40	303,736	1,039
	愛知	1,065.00	1,301,027	1,222
	三重	10,137.40	11,048,867	1,090
	愛媛	8,801.90	9,092,609	1,033
	長崎	100.80	60,102	596
	鹿児島	20.50	21,524	1,050
- - - 合計 - - -	26,680.50	31,240,761	1,171	
ひらまさ	静岡	22.30	28,098	1,260
	山口	56.00	44,593	796
	長崎	158.50	241,461	1,523
- - - 合計 - - -	236.80	314,152	1,327	
ひらめ	静岡	2,240.15	4,283,936	1,912
	青森	3.20	3,360	1,050
	茨城	522.20	332,712	637
	千葉	1,165.00	829,940	712
	愛知	1,191.90	2,053,033	1,722
	三重	1,056.70	865,474	819
	大阪	339.70	443,117	1,304
	愛媛	825.20	1,139,610	1,381
- - - 合計 - - -	7,344.05	9,951,182	1,355	
まがれい	鳥取	6.00	2,520	420
	- - - 合計 - - -	6.00	2,520	420
まこがれい	静岡	1.30	3,464	2,665
	青森	50.70	30,996	611
	宮城	125.20	55,346	442
	山形	22.40	14,112	630
	茨城	36.60	21,356	583
	千葉	37.20	33,682	905
	石川	12.00	6,614	551

生鮮

品名	産地	数量(kg)	金額(税込)	平均単価
まこがれい	鳥 取	47.20	19,834	420
- - - 合計	- - -	332.60	185,404	557
その他かれい	静 岡	113.04	176,449	1,561
	北海道	2,856.50	1,356,690	475
	青 森	990.60	595,126	601
	宮 城	6,959.20	4,365,709	627
	秋 田	99.00	101,534	1,026
	山 形	789.10	423,265	536
	茨 城	150.20	82,181	547
	千 葉	15.00	6,300	420
	東 京	16,689.64	11,235,730	673
	神奈川	919.00	931,140	1,013
	石 川	1,526.00	936,906	614
	福 井	84.00	44,100	525
	愛 知	369.10	301,828	818
	京 都	98.00	58,170	594
	鳥 取	4,705.90	2,483,061	528
	島 根	84.30	34,418	408
	その他	13,150.00	25,393,987	1,931
- - - 合計	- - -	49,598.58	48,526,594	978
したびらめ	静 岡	2.00	2,508	1,254
	愛 知	2.20	1,774	806
	兵 庫	59.50	44,624	750
- - - 合計	- - -	63.70	48,906	768
たら	静 岡	209.25	300,022	1,434
	北海道	2,976.00	2,422,080	814
	青 森	126.60	69,428	548
	宮 城	34,186.60	9,634,204	282
	茨 城	371.20	81,369	219
	東 京	560.00	472,710	844
	石 川	52.90	20,199	382
	愛 知	870.00	617,710	710
- - - 合計	- - -	39,352.55	13,617,722	346
すけそうたら	青 森	14.00	7,350	525
	東 京	78.00	35,196	451
	愛 知	60.00	32,760	546
	兵 庫	9.60	7,560	788
- - - 合計	- - -	161.60	82,866	513
ぎんだら	静 岡	7.50	13,387	1,785
	東 京	55.00	62,081	1,129

生鮮

品名	産地	数量(kg)	金額(税込)	平均単価
- - - 合計	- - -	62.50	75,468	1,207
ぐち	静 岡	26.00	13,650	525
	宮 城	5.00	3,674	735
	茨 城	54.40	23,128	425
	愛 知	21.80	10,918	501
	兵 庫	375.30	209,037	557
	和歌山	2,464.70	1,277,117	518
- - - 合計	- - -	2,947.20	1,537,524	522
にべ	静 岡	56.60	32,686	577
	三 重	16.20	7,192	444
	高 知	20.20	8,484	420
- - - 合計	- - -	93.00	48,362	520
はも	愛 知	4.00	1,258	315
	和歌山	183.00	198,542	1,085
	山 口	18.40	17,923	974
- - - 合計	- - -	205.40	217,723	1,060
まだい	静 岡	12,944.90	17,884,481	1,382
	千 葉	5.40	9,828	1,820
	東 京	744.80	700,083	940
	神奈川	794.80	664,595	836
	石 川	147.20	110,680	752
	福 井	52.40	276,569	5,278
	愛 知	4,687.50	4,815,137	1,027
	三 重	7,284.10	6,953,540	955
	兵 庫	19.40	28,748	1,482
	和歌山	278.80	220,827	792
	鳥 取	31.00	139,650	4,505
	山 口	10.80	21,010	1,945
	愛 媛	17,648.20	14,149,728	802
	高 知	783.70	462,716	590
	福 岡	270.20	228,899	847
	長 崎	55.30	47,402	857
	熊 本	174.52	162,843	933
鹿児島	788.30	571,396	725	
- - - 合計	- - -	46,721.32	47,448,132	1,016
れんこだい	静 岡	2.30	2,215	963
	石 川	218.50	181,036	829
	福 井	1.80	1,039	577
	愛 知	70.30	55,563	790
	山 口	937.50	914,367	975
	長 崎	617.00	423,726	687

生鮮

品名	産地	数量(kg)	金額(税込)	平均単価
- - - 合計	- - -	1,847.40	1,577,946	854
その他たい	静 岡	5,709.30	3,699,392	648
	愛 知	1,359.00	1,106,516	814
	兵 庫	4.30	1,354	315
	香 川	13.70	2,157	157
- - - 合計	- - -	7,086.30	4,809,419	679
さわら	静 岡	1,484.58	1,571,526	1,059
	千 葉	262.00	275,306	1,051
	東 京	243.00	257,055	1,058
	神奈川	80.40	199,878	2,486
	富 山	600.00	360,990	602
	石 川	275.30	401,104	1,457
	福 井	230.00	310,274	1,349
	京 都	1,603.80	2,013,358	1,255
	大 阪	9.00	17,482	1,942
	山 口	1,707.90	2,401,710	1,406
	福 岡	4,207.50	3,426,308	814
- - - 合計	- - -	10,703.48	11,234,991	1,050
かさご	静 岡	124.10	73,297	591
	北海道	47.50	72,532	1,527
	青 森	269.70	874,334	3,242
	宮 城	33.00	42,630	1,292
	東 京	37.00	77,521	2,095
	石 川	3.00	4,094	1,365
	愛 知	1,085.50	1,670,354	1,539
	三 重	36.10	39,770	1,102
	福 岡	272.90	295,856	1,084
	長 崎	360.10	377,865	1,049
- - - 合計	- - -	2,268.90	3,528,253	1,555
めぬけ	静 岡	42.80	61,507	1,437
	宮 城	534.00	466,198	873
	茨 城	9.00	18,900	2,100
	千 葉	11.70	46,682	3,990
	東 京	1,790.00	1,186,604	663
	神奈川	234.70	317,048	1,351
	愛 知	3,230.00	2,536,890	785
	三 重	220.00	172,090	782
	京 都	272.00	205,632	756
- - - 合計	- - -	6,344.20	5,011,551	790
めばる	静 岡	58.10	81,322	1,400
	北海道	10.50	5,821	554

生鮮

品名	産地	数量(kg)	金額(税込)	平均単価
めばる	青森	114.70	99,289	866
	秋田	36.60	38,052	1,040
	千葉	4.80	3,528	735
	石川	9.50	14,016	1,475
	愛知	0.50	524	1,048
- - - 合計	- - -	234.70	242,552	1,033
おこげ	青森	49.90	18,998	381
	愛知	13.40	51,078	3,812
- - - 合計	- - -	63.30	70,076	1,107
いぼたい	静岡	237.50	112,987	476
	茨城	34.80	14,616	420
	千葉	741.00	425,800	575
	東京	451.00	451,401	1,001
	愛知	4.70	8,126	1,729
	和歌山	15.60	5,134	329
	山口	758.10	843,904	1,113
	愛媛	36.00	37,800	1,050
	福岡	491.00	373,214	760
	長崎	476.70	495,000	1,038
	鹿児島	359.60	308,399	858
- - - 合計	- - -	3,606.00	3,076,381	853
あなご	静岡	115.30	161,594	1,402
	千葉	468.00	798,466	1,706
	東京	353.70	857,167	2,423
	石川	3.00	5,354	1,785
	福井	31.30	57,076	1,824
	愛知	2,022.60	1,576,266	779
	三重	40.00	21,000	525
	大阪	156.60	360,568	2,302
	島根	40.00	68,250	1,706
	山口	421.60	683,232	1,621
	高知	36.60	189,734	5,184
	福岡	252.00	474,810	1,884
	大分	40.00	133,872	3,347
- - - 合計	- - -	3,980.70	5,387,389	1,353
えい	北海道	8.00	2,414	302
	愛知	39.10	1,362	35
- - - 合計	- - -	47.10	3,776	80
いさき	静岡	226.70	330,570	1,458
	東京	24.40	28,989	1,188
	三重	10.00	8,400	840

生鮮

品名	産地	数量(kg)	金額(税込)	平均単価
いさき	和歌山	183.00	197,714	1,080
	山口	643.10	745,188	1,159
	福岡	40.00	50,400	1,260
	- - - 合計 - - -	1,127.20	1,361,261	1,208
すずき	静岡	3,468.60	3,117,890	899
	千葉	2,858.50	1,398,483	489
	東京	220.00	369,600	1,680
	石川	101.20	52,436	518
	愛知	1,997.70	2,116,253	1,059
	三重	2.70	1,134	420
	兵庫	153.80	41,761	272
	高知	74.30	68,300	919
	長崎	2.80	1,470	525
- - - 合計 - - -	8,879.60	7,167,327	807	
あいなめ	北海道	283.40	136,985	483
	青森	241.50	125,652	520
	宮城	50.10	45,177	902
	秋田	14.30	44,068	3,082
	愛知	13.20	32,915	2,494
	三重	24.60	46,366	1,885
- - - 合計 - - -	627.10	431,163	688	
ほっけ	静岡	124.80	162,664	1,303
	北海道	10.00	18,900	1,890
	青森	26.30	11,644	443
	東京	94.00	59,272	631
	石川	125.00	47,250	378
	山口	4.32	6,728	1,557
- - - 合計 - - -	384.42	306,458	797	
あんこう	静岡	25.00	14,857	594
	青森	108.20	101,340	937
	山形	60.20	59,052	981
	千葉	216.00	104,838	485
	東京	12.00	32,760	2,730
	神奈川	70.00	33,704	481
	石川	55.70	35,046	629
	福井	46.00	12,936	281
	愛知	36.20	8,136	225
	京都	100.00	125,370	1,254
	大阪	1.20	16,274	13,562
- - - 合計 - - -	730.50	544,313	745	
あまだい	静岡	48.90	220,394	4,507

生鮮

品名	産地	数量(kg)	金額(税込)	平均単価
あまだい	千葉	213.00	366,216	1,719
	神奈川	37.20	47,628	1,280
	石川	8.20	20,840	2,541
	福井	15.00	38,428	2,562
	山口	47.20	140,784	2,983
	福岡	46.70	134,777	2,886
	長崎	311.60	430,484	1,382
- - - 合計	- - -	727.80	1,399,551	1,923
いしだい	静岡	80.30	191,250	2,382
	愛知	1.00	1,574	1,574
	三重	43.50	96,247	2,213
- - - 合計	- - -	124.80	289,071	2,316
きんめだい	静岡	3,155.80	4,662,403	1,477
	宮城	350.00	231,516	661
	千葉	2,496.40	4,851,739	1,943
	東京	273.90	295,557	1,079
	神奈川	36.70	108,956	2,969
	愛知	42.50	36,419	857
	和歌山	94.30	132,919	1,410
	福岡	43.90	101,408	2,310
	長崎	41.80	74,612	1,785
- - - 合計	- - -	6,535.30	10,495,529	1,606
ふえだい	鹿児島	7.00	7,350	1,050
- - - 合計	- - -	7.00	7,350	1,050
いとよりだい	静岡	13.40	15,412	1,150
	愛知	3.00	1,890	630
	山口	67.30	62,019	922
	福岡	40.00	33,180	830
- - - 合計	- - -	123.70	112,501	909
ふえふきだい	静岡	34.00	5,170	152
- - - 合計	- - -	34.00	5,170	152
こち	静岡	16.10	36,788	2,285
	宮城	6.00	4,620	770
	愛知	220.40	257,393	1,168
- - - 合計	- - -	242.50	298,801	1,232
さより	静岡	1,510.80	1,801,064	1,192

生鮮

品名	産地	数量(kg)	金額(税込)	平均単価
さより	茨城	30.00	62,054	2,068
	千葉	774.40	1,266,470	1,635
	東京	8.80	14,112	1,604
	神奈川	41.90	158,210	3,776
	石川	14.00	5,354	382
	愛知	293.00	57,796	197
	三重	9.00	30,240	3,360
	鳥取	4.00	840	210
	山口	188.80	167,841	889
	大分	140.00	111,142	794
- - - 合計	- - -	3,014.70	3,675,123	1,219
はた	静岡	25.40	76,402	3,008
	三重	28.90	73,237	2,534
	兵庫	33.90	21,356	630
	山口	4.10	8,305	2,026
	高知	5.00	11,550	2,310
	福岡	155.40	459,173	2,955
	長崎	33.90	82,161	2,424
	宮崎	19.80	54,872	2,771
	鹿児島	15.70	37,915	2,415
	沖縄	63.30	188,584	2,979
- - - 合計	- - -	385.40	1,013,555	2,630
ほうぼう	静岡	323.00	350,594	1,085
	青森	4.00	1,260	315
	千葉	9.00	5,670	630
	東京	12,715.90	17,690,991	1,391
	石川	9.00	5,774	642
	愛知	203.30	309,159	1,521
	和歌山	120.70	61,177	507
	鳥取	20.00	10,500	525
	山口	179.40	131,906	735
- - - 合計	- - -	13,584.30	18,567,031	1,367
まとうだい	静岡	33.80	5,924	175
	千葉	71.70	71,347	995
	愛知	127.30	38,054	299
	和歌山	163.40	27,033	165
- - - 合計	- - -	396.20	142,358	359
むつ	静岡	10.30	39,217	3,807
	東京	45.00	54,337	1,207
	愛知	905.60	1,180,559	1,304
	山口	18.00	45,358	2,520
	福岡	130.70	290,531	2,223
	長崎	477.30	337,855	708

生鮮

品名	産地	数量(kg)	金額(税込)	平均単価
- - - 合計	- - -	1,586.90	1,947,857	1,227
とらふぐ	静 岡	34.10	128,860	3,779
	福 井	12.60	62,790	4,983
	三 重	65.60	200,821	3,061
	山 口	37.30	221,022	5,926
	愛 媛	102.60	510,912	4,980
- - - 合計	- - -	252.20	1,124,405	4,458
その他ふぐ	静 岡	80.45	355,803	4,423
	福 井	6.20	29,294	4,725
	愛 知	0.10	104	1,040
	山 口	890.47	1,657,664	1,862
- - - 合計	- - -	977.22	2,042,865	2,090
かます	静 岡	1,218.00	432,739	355
	千 葉	383.70	333,382	869
	富 山	4,188.00	1,117,007	267
	三 重	134.00	63,924	477
	和歌山	322.30	157,065	487
	鳥 取	273.00	177,344	650
	鳥 根	30.00	25,200	840
	宮 崎	71.70	29,184	407
- - - 合計	- - -	6,620.70	2,335,845	353
かわはぎ	静 岡	241.75	518,784	2,146
	茨 城	7.60	5,186	682
	愛 知	5.00	10,416	2,083
	三 重	529.50	459,580	868
	和歌山	32.50	18,111	557
	山 口	190.30	166,635	876
	愛 媛	231.90	441,030	1,902
- - - 合計	- - -	1,238.55	1,619,742	1,308
ぼら	静 岡	1,654.70	358,900	217
	宮 城	174.10	53,370	307
	千 葉	1,360.10	469,560	345
	愛 知	1,687.30	592,250	351
	兵 庫	220.00	51,868	236
	愛 媛	356.90	106,183	298
- - - 合計	- - -	5,453.10	1,632,131	299
さんま	北海道	160.00	42,000	263
	福 島	7,464.00	2,175,494	291
	千 葉	22,642.00	7,730,810	341

生鮮

品名	産地	数量(kg)	金額(税込)	平均単価
さんま	東京	20.00	7,770	389
- - - 合計	- - -	30,286.00	9,956,074	329
にぎす	石川	690.00	300,402	435
	愛知	3,024.70	2,161,765	715
	和歌山	27.00	7,664	284
- - - 合計	- - -	3,741.70	2,469,831	660
しいら	三重	234.50	61,556	262
- - - 合計	- - -	234.50	61,556	262
たちうお	静岡	1,898.80	1,903,540	1,002
	千葉	10.40	17,472	1,680
	東京	1,050.20	826,181	787
	神奈川	90.00	128,624	1,429
	愛知	6,182.30	985,312	159
	三重	180.00	113,400	630
	兵庫	401.00	283,710	708
	和歌山	712.70	726,567	1,019
	徳島	858.10	1,107,494	1,291
	愛媛	2,851.10	2,199,492	771
	福岡	15.50	30,912	1,994
	宮崎	508.50	665,001	1,308
- - - 合計	- - -	14,758.60	8,987,705	609
まなかつお	山口	2.80	9,408	3,360
	愛媛	78.00	142,692	1,829
- - - 合計	- - -	80.80	152,100	1,882
その他魚類	静岡	20.95	12,045	575
	山形	55.00	12,022	219
	茨城	213.10	669,125	3,140
	千葉	14,633.93	3,717,744	254
	石川	534.00	166,634	312
	福井	130.00	67,200	517
	愛知	1,735.35	1,959,773	1,129
	三重	480.40	232,328	484
	大阪	4.00	10,920	2,730
	兵庫	243.30	206,470	849
	和歌山	44.50	9,344	210
	鳥取	75.00	9,450	126
	島根	11.20	36,012	3,215
- - - 合計	- - -	18,180.73	7,109,067	391
雑魚	静岡	2,349.00	1,070,295	456

生鮮

品名	産地	数量(kg)	金額(税込)	平均単価
雑魚	北海道	62.50	88,092	1,409
	青森	80.90	31,856	394
	宮城	119.00	54,583	459
	茨城	3,375.00	815,054	241
	群馬	46.00	96,600	2,100
	千葉	82.70	279,992	3,386
	東京	20.50	68,880	3,360
	神奈川	1,215.00	721,893	594
	岐阜	3,011.50	1,183,202	393
	愛知	1,319.20	494,250	375
	滋賀	5.00	15,750	3,150
	大阪	14.40	7,560	525
	兵庫	4.80	1,512	315
	和歌山	54.40	17,711	326
	鳥取	26.92	13,471	500
	広島	1.95	2,047	1,050
	山口	4.30	3,386	787
	福岡	100.00	866,669	8,667
長崎	21.60	4,116	191	
鹿児島	18.00	67,788	3,766	
- - - 合計	- - -	11,932.67	5,904,707	495
にじます	静岡	285.70	404,971	1,417
	長野	330.00	247,998	752
- - - 合計	- - -	615.70	652,969	1,061
やまめ	長野	17.46	29,679	1,700
	徳島	22.00	18,582	845
- - - 合計	- - -	39.46	48,261	1,223
うなぎ	静岡	21,283.30	108,241,411	5,086
	東京	50.00	157,500	3,150
	愛知	1.75	12,862	7,350
- - - 合計	- - -	21,335.05	108,411,773	5,081
その他はぜ類	青森	96.00	33,074	345
	愛知	35.30	11,144	316
- - - 合計	- - -	131.30	44,218	337
あゆ	静岡	175.14	292,400	1,670
	愛知	50.00	67,618	1,352
	滋賀	90.50	122,374	1,352
	徳島	21.92	29,451	1,344
- - - 合計	- - -	337.56	511,843	1,516

生鮮

品名	産地	数量(kg)	金額(税込)	平均単価
わかさぎ	秋 田	189.00	112,138	593
	茨 城	30.00	23,150	772
	滋 賀	431.00	332,771	772
	- - - 合 計 - - -	650.00	468,059	720
どじょう	静 岡	8.00	19,318	2,415
	千 葉	120.00	226,800	1,890
	- - - 合 計 - - -	128.00	246,118	1,923
その他淡水魚	静 岡	10.00	11,654	1,165
	長 野	12.40	15,624	1,260
	- - - 合 計 - - -	22.40	27,278	1,218
くるまえび	愛 知	28.00	136,288	4,867
	福 岡	4.00	5,880	1,470
	鹿児島	376.00	1,857,442	4,940
	- - - 合 計 - - -	408.00	1,999,610	4,901
ブラックタイガー	三 重	124.00	242,760	1,958
	- - - 合 計 - - -	124.00	242,760	1,958
その他くるまえび	静 岡	24.00	104,790	4,366
	愛 知	39.30	23,928	609
	和歌山	5.00	6,562	1,312
	長 崎	12.00	15,120	1,260
	鹿児島	1,118.00	5,060,358	4,526
	- - - 合 計 - - -	1,198.30	5,210,758	4,348
あまえび	北海道	844.25	1,716,719	2,033
	東 京	55.00	80,850	1,470
	石 川	195.00	407,704	2,091
	三 重	8.64	27,216	3,150
	- - - 合 計 - - -	1,102.89	2,232,489	2,024
こえび	静 岡	1,070.60	1,530,160	1,429
	富 山	5.00	46,722	9,344
	- - - 合 計 - - -	1,075.60	1,576,882	1,466
いせえび	静 岡	153.99	1,228,873	7,980
	千 葉	24.90	162,624	6,531
	東 京	276.88	812,915	2,936
	三 重	120.80	338,431	2,802

生鮮

品名	産地	数量(kg)	金額(税込)	平均単価
- - - 合計 - - -		576.57	2,542,843	4,410
オマール	千葉	17.50	29,662	1,695
	東京	337.90	757,264	2,241
	愛知	20.30	36,114	1,779
- - - 合計 - - -		375.70	823,040	2,191
その他えび	静岡	25.00	40,320	1,613
	千葉	70.00	145,908	2,084
	東京	3,008.50	3,671,238	1,220
	石川	6.00	5,668	945
	岐阜	593.00	873,484	1,473
	愛知	1,888.00	2,114,382	1,120
	滋賀	103.10	112,184	1,088
- - - 合計 - - -		5,693.60	6,963,184	1,223
たらばがに	北海道	176.00	112,560	640
	茨城	123.00	949,200	7,717
	東京	15.40	14,069	914
- - - 合計 - - -		314.40	1,075,829	3,422
ずわいがに	北海道	250.10	269,206	1,076
	青森	680.96	3,362,744	4,938
	岩手	28.00	92,820	3,315
	宮城	106.40	286,480	2,692
	秋田	25.50	88,618	3,475
	東京	665.00	614,876	925
	石川	159.10	66,568	418
	福井	74.55	324,999	4,359
	愛知	13.40	24,990	1,865
	大阪	18.00	34,020	1,890
	兵庫	177.28	638,620	3,602
	鳥取	32.00	95,340	2,979
	島根	729.70	3,279,055	4,494
- - - 合計 - - -		2,959.99	9,178,336	3,101
けがに	北海道	492.00	943,813	1,918
	宮城	421.27	352,020	836
	東京	254.00	430,496	1,695
	愛知	55.00	107,096	1,947
- - - 合計 - - -		1,222.27	1,833,425	1,500
しゃこ	東京	336.10	551,554	1,641
	福岡	158.86	303,637	1,911

生鮮

品名	産地	数量(kg)	金額(税込)	平均単価
- - - 合計	- - -	494.96	855,191	1,728
その他かに	静 岡	73.05	114,655	1,570
	青 森	99.20	490,140	4,941
	宮 城	681.70	279,989	411
	山 形	54.30	44,519	820
	愛 知	81.50	47,561	584
	和歌山	45.40	17,280	381
	鳥 根	45.30	218,820	4,830
	沖 縄	20.90	40,530	1,939
- - - 合計	- - -	1,101.35	1,253,494	1,138
こういか	静 岡	237.62	191,776	807
	愛 知	366.90	299,625	817
	和歌山	156.30	96,570	618
	鳥 取	18.00	10,394	577
	山 口	103.40	52,698	510
- - - 合計	- - -	882.22	651,063	738
あおりいか	静 岡	39.20	61,095	1,559
	愛 知	32.40	50,945	1,572
- - - 合計	- - -	71.60	112,040	1,565
やりいか	静 岡	32.76	217,872	6,651
	茨 城	12,122.90	7,910,592	653
	千 葉	1,347.00	969,617	720
	東 京	1,563.00	1,764,390	1,129
	福 井	182.00	242,178	1,331
	愛 知	17.00	4,934	290
	大 阪	211.20	243,768	1,154
	兵 庫	576.00	406,076	705
	山 口	5.00	22,050	4,410
- - - 合計	- - -	16,056.86	11,781,477	734
その他やりいか	静 岡	3,083.00	1,508,164	489
	愛 知	60.00	30,240	504
	鳥 取	250.00	125,054	500
	鳥 根	2,796.00	1,255,376	449
	山 口	287.00	605,476	2,110
	福 岡	110.00	82,002	745
- - - 合計	- - -	6,586.00	3,606,312	548
するめいか	静 岡	582.00	451,654	776
	茨 城	421.00	143,475	341
	東 京	2,505.00	1,157,940	462

生鮮

品名	産地	数量(kg)	金額(税込)	平均単価
するめいか	富山	1,759.00	788,024	448
	石川	75.00	37,800	504
	愛知	345.50	253,526	734
	三重	425.50	185,844	437
	和歌山	10.00	12,704	1,270
	福岡	8,010.00	5,095,304	636
	長崎	1,845.00	1,002,392	543
- - - 合計 - - -		15,978.00	9,128,663	571
あかいか	静岡	153.40	226,230	1,475
	東京	951.60	749,383	787
	長崎	17.00	108,778	6,399
	鹿児島	703.40	653,753	929
- - - 合計 - - -		1,825.40	1,738,144	952
その他いか	静岡	358.00	320,650	896
	北海道	19.20	39,312	2,048
	青森	16.00	4,704	294
	東京	130.08	120,540	927
	神奈川	50.46	64,826	1,285
	富山	1,359.63	4,713,897	3,467
	石川	41.80	21,840	522
	福井	654.60	904,361	1,382
	愛知	125.00	18,216	146
	兵庫	2,608.20	3,952,856	1,516
	和歌山	83.10	43,627	525
	鳥取	693.38	1,052,472	1,518
	長崎	6.00	1,890	315
- - - 合計 - - -		6,145.45	11,259,191	1,832
まだこ	静岡	1,011.72	1,744,251	1,724
	北海道	693.70	1,283,643	1,850
	青森	6.10	2,562	420
	宮城	124.00	277,406	2,237
	山形	379.10	389,431	1,027
	茨城	174.90	179,952	1,029
	千葉	2,515.00	3,493,759	1,389
	東京	92.00	119,330	1,297
	石川	130.40	181,643	1,393
	岐阜	550.00	791,739	1,440
	愛知	423.40	569,725	1,346
	三重	2,786.10	4,473,434	1,606
	- - - 合計 - - -		8,886.42	13,506,875
いいだこ	石川	3.00	6,930	2,310
	兵庫	81.60	125,817	1,542

生鮮

品名	産地	数量(kg)	金額(税込)	平均単価
- - - 合計	- - -	84.60	132,747	1,569
その他たこ	静 岡	4,369.90	7,477,083	1,711
	茨 城	50.00	80,324	1,606
	福 井	6.00	9,450	1,575
	愛 知	203.00	241,384	1,189
	福 岡	67.20	125,370	1,866
- - - 合計	- - -	4,696.10	7,933,611	1,689
うに	静 岡	101.50	1,649,014	16,246
	北海道	379.56	6,465,085	17,033
	千 葉	56.25	413,906	7,358
	東 京	43.40	418,950	9,653
	神奈川	93.27	859,316	9,213
	大 阪	73.30	376,844	5,141
	山 口	62.16	544,575	8,761
- - - 合計	- - -	809.44	10,727,690	13,253
なまこ	静 岡	170.20	135,976	799
	石 川	28.00	68,250	2,438
	愛 知	16.00	1,680	105
	兵 庫	114.00	72,725	638
	岡 山	5.00	2,624	525
	広 島	14.00	45,780	3,270
- - - 合計	- - -	347.20	327,035	942
くじら	東 京	96.00	237,510	2,474
	大 阪	106.16	201,314	1,896
- - - 合計	- - -	202.16	438,824	2,171
その他の水産動物類	東 京	37.60	146,069	3,885
	福 岡	2.50	8,662	3,465
- - - 合計	- - -	40.10	154,731	3,859
あわび類	静 岡	871.55	1,718,053	1,971
	岩 手	10.00	18,900	1,890
	宮 城	17.10	184,590	10,795
	千 葉	269.98	1,709,366	6,331
	東 京	312.50	729,012	2,333
	山 梨	2.50	48,562	19,425
	愛 知	498.21	2,276,556	4,569
	大 阪	93.00	339,459	3,650
	兵 庫	5.00	44,624	8,925
	島 根	9.30	38,901	4,183
	岡 山	6.00	31,500	5,250

生鮮

品名	産地	数量(kg)	金額(税込)	平均単価
あわび類	山 口	150.00	763,867	5,092
	愛 媛	60.00	169,050	2,818
	長 崎	10.00	10,500	1,050
	- - - 合 計 - - -	2,315.14	8,082,940	3,491
さざえ	静 岡	406.00	469,027	1,155
	山 形	2.50	2,624	1,050
	千 葉	906.10	1,036,731	1,144
	東 京	39.30	17,030	433
	三 重	358.00	398,945	1,114
	大 阪	30.00	22,049	735
	兵 庫	550.00	385,078	700
	島 根	10.00	5,250	525
	岡 山	25.00	27,300	1,092
	山 口	430.00	588,516	1,369
長 崎	377.72	296,847	786	
- - - 合 計 - - -	3,134.62	3,249,397	1,037	
その他新紐舌目	愛 知	21.60	27,216	1,260
	- - - 合 計 - - -	21.60	27,216	1,260
ばい	静 岡	15.00	13,860	924
	北海道	1,693.00	1,930,932	1,141
	宮 城	40.00	84,000	2,100
	山 形	12.80	11,928	932
	福 島	20.00	31,500	1,575
	山 口	11.50	7,244	630
- - - 合 計 - - -	1,792.30	2,079,464	1,160	
ながらみ	静 岡	745.00	430,865	578
	愛 知	3,264.00	2,957,006	906
	- - - 合 計 - - -	4,009.00	3,387,871	845
その他巻貝	静 岡	7.30	4,598	630
	愛 媛	25.00	36,224	1,449
	- - - 合 計 - - -	32.30	40,822	1,264
あかがい	宮 城	173.90	308,594	1,775
	埼 玉	14.00	14,700	1,050
	千 葉	200.00	257,240	1,286
	東 京	6.00	6,300	1,050
	愛 知	253.80	88,657	349
	兵 庫	808.00	871,984	1,079
	岡 山	10.00	21,000	2,100
山 口	217.00	273,420	1,260	

生鮮

品名	産地	数量(kg)	金額(税込)	平均単価
あかがい	長崎	260.00	254,624	979
- - - 合計	- - -	1,942.70	2,096,519	1,079
たいらがい	北海道	1,033.50	2,499,779	2,419
	青森	5.07	10,646	2,100
	愛知	1,366.70	684,662	501
	大阪	140.00	242,550	1,733
- - - 合計	- - -	2,545.27	3,437,637	1,351
その他いがい	広島	110.00	60,162	547
- - - 合計	- - -	110.00	60,162	547
ほたてがい	北海道	4,491.60	5,308,559	1,182
	青森	2,949.80	1,555,323	527
	宮城	55.50	35,278	636
	東京	692.00	755,488	1,092
	愛知	42.00	19,844	472
- - - 合計	- - -	8,230.90	7,674,492	932
かき	静岡	7,044.60	10,382,957	1,474
	宮城	6.00	15,750	2,625
	東京	36.00	19,530	543
	三重	1,685.20	857,546	509
	兵庫	1,336.00	970,730	727
	岡山	3,954.95	4,118,188	1,041
	広島	3,934.50	3,527,504	897
	山口	5,244.10	5,008,790	955
- - - 合計	- - -	23,241.35	24,900,995	1,071
あおやぎ	千葉	1,300.60	1,647,155	1,266
	愛知	199.40	328,350	1,647
	三重	57.00	69,553	1,220
	福岡	5.28	7,056	1,336
- - - 合計	- - -	1,562.28	2,052,114	1,314
ばかがい	北海道	168.00	108,190	644
	青森	72.00	25,578	355
	千葉	164.80	282,026	1,711
	愛知	171.50	179,274	1,045
	岡山	385.00	347,533	903
	香川	30.00	40,948	1,365
- - - 合計	- - -	991.30	983,549	992

生鮮

品名	産地	数量(kg)	金額(税込)	平均単価
あさり	静 岡	66,221.58	36,379,997	549
	青 森	24.00	22,680	945
	東 京	130.00	66,150	509
	愛 知	2,135.70	1,371,004	642
	三 重	439.47	673,765	1,533
- - - 合 計 - - -		68,950.75	38,513,596	559
はまぐり	静 岡	6.80	6,762	994
	千 葉	500.00	599,284	1,199
	愛 知	89.60	69,216	773
	三 重	7,439.73	5,256,293	707
	広 島	20.00	16,800	840
- - - 合 計 - - -		8,056.13	5,948,355	738
その他あさり・はまぐり	千 葉	328.00	154,028	470
	東 京	30.00	16,800	560
	愛 知	1,489.40	979,696	658
	岡 山	10.00	5,248	525
- - - 合 計 - - -		1,857.40	1,155,772	622
しじみ	青 森	418.00	544,410	1,302
	茨 城	840.00	693,362	825
	千 葉	50.00	30,450	609
	愛 知	987.60	644,510	653
	三 重	819.00	631,148	771
	山 口	310.00	216,818	699
	福 岡	1,294.00	874,010	675
- - - 合 計 - - -		4,718.60	3,634,708	770
その他二枚貝	北海道	10.00	10,500	1,050
	千 葉	1.00	7,350	7,350
	愛 知	458.30	798,942	1,743
	三 重	2.20	17,324	7,875
	岡 山	15.00	8,661	577
	愛 媛	200.00	81,791	409
	長 崎	127.00	707,428	5,570
- - - 合 計 - - -		813.50	1,631,996	2,006
こんぶ	静 岡	967.20	704,442	728
	宮 城	80.00	36,750	459
	愛 知	610.00	416,313	682
	三 重	1,656.44	1,055,648	637
	山 口	123.20	67,620	549
	福 岡	400.00	185,639	464
- - - 合 計 - - -		3,836.84	2,466,412	643

生鮮

品名	産地	数量(kg)	金額(税込)	平均単価
わかめ	静岡	531.75	628,634	1,182
	宮城	2,706.10	1,597,369	590
	千葉	242.00	223,120	922
	東京	113.04	125,680	1,112
	新潟	277.60	202,464	729
	石川	15.00	5,250	350
	愛知	533.00	268,164	503
	三重	447.00	348,330	779
	兵庫	634.00	101,804	161
	島根	6.00	14,490	2,415
	山口	1,559.50	889,540	570
	福岡	10.00	3,150	315
	熊本	13.10	20,096	1,534
- - - 合計	- - -	7,088.09	4,428,091	625
のり	静岡	9,000.60	3,691,681	410
	兵庫	78.00	35,280	452
	熊本	20.00	11,550	578
	- - - 合計	- - -	9,098.60	3,738,511
ひじき	東京	84.00	52,920	630
	三重	294.00	185,125	630
	山口	1,832.60	962,469	525
	- - - 合計	- - -	2,210.60	1,200,514
もずく	千葉	192.00	125,160	652
	石川	172.00	135,441	787
	愛知	744.00	388,500	522
	三重	236.80	107,530	454
	広島	2,118.00	774,908	366
	山口	305.00	152,774	501
	- - - 合計	- - -	3,767.80	1,684,313
その他海藻	愛知	40.00	10,920	273
	山口	80.00	27,298	341
	福岡	1,509.40	1,223,059	810
	熊本	1,730.00	784,913	454
	- - - 合計	- - -	3,359.40	2,046,190
白子	宮城	16.00	70,560	4,410
	千葉	117.00	95,180	814
	東京	600.00	278,460	464
	- - - 合計	- - -	733.00	444,200

生鮮

品名	産地	数量(kg)	金額(税込)	平均単価
生鮮	合計	1,189,623.17	957,776,002	805

冷凍

品名	産地	数量(kg)	金額(税込)	平均単価
ほんまぐろ	静岡	1,104.80	2,441,263	2,210
	東京	39.20	83,684	2,135
	神奈川	10,399.96	3,978,615	383
	- - - 合計	11,543.96	6,503,562	563
きわだ	静岡	38,146.80	32,924,690	863
	東京	76.00	196,224	2,582
	- - - 合計	38,222.80	33,120,914	867
めばち	静岡	230,666.48	211,074,763	915
	群馬	2.00	6,928	3,464
	東京	3,424.00	2,617,755	765
	神奈川	15,341.00	13,745,731	896
	大阪	5,294.50	5,700,342	1,077
- - - 合計	254,727.98	233,145,519	915	
びんなが	静岡	16,128.80	11,298,960	701
	群馬	80.00	109,200	1,365
	愛知	82.00	162,952	1,987
	大阪	999.00	312,587	313
- - - 合計	17,289.80	11,883,699	687	
いんどまぐろ	静岡	14,817.60	22,805,655	1,539
	東京	25.40	13,334	525
	神奈川	19.30	44,582	2,310
	佐賀	2.00	2,520	1,260
- - - 合計	14,864.30	22,866,091	1,538	
その他まぐろ	静岡	17,870.30	21,169,818	1,185
	群馬	66.00	165,988	2,515
	東京	28.10	29,504	1,050
	神奈川	385.00	491,708	1,277
	愛知	6,205.50	12,744,621	2,054
	大阪	43.10	226,272	5,250
- - - 合計	24,598.00	34,827,911	1,416	
かじき	静岡	5,250.30	3,401,099	648
	沖縄	86.00	33,956	395
- - - 合計	5,336.30	3,435,055	644	
かつお	静岡	24,390.50	22,567,620	925

冷凍

品名	産地	数量(kg)	金額(税込)	平均単価
- - - 合計	- - -	24,390.50	22,567,620	925
しろさけ	千葉	16.00	7,560	473
	東京	2,410.00	1,667,390	692
	神奈川	468.00	460,506	984
	愛知	3,105.00	2,215,331	713
	三重	280.00	186,060	665
	兵庫	57.60	61,689	1,071
- - - 合計	- - -	6,336.60	4,598,536	726
ぎんざけ	静岡	3,106.80	2,236,240	720
	千葉	1,223.00	842,087	689
	東京	12,628.00	9,153,943	725
	愛知	733.70	731,892	998
	三重	4,604.00	2,684,557	583
- - - 合計	- - -	22,295.50	15,648,719	702
べにざけ	静岡	6.26	5,258	840
	東京	678.84	431,299	635
	愛知	68.04	53,580	787
	三重	16.00	14,280	893
- - - 合計	- - -	769.14	504,417	656
ますのすけ	東京	1,075.00	1,025,060	954
	愛知	1,135.00	932,394	821
- - - 合計	- - -	2,210.00	1,957,454	886
その他さけ	静岡	48.94	64,596	1,320
	東京	626.00	967,260	1,545
	愛知	36.00	44,096	1,225
	三重	50.00	26,250	525
- - - 合計	- - -	760.94	1,102,202	1,448
ます	静岡	24.80	40,198	1,621
	東京	12,611.00	14,018,648	1,112
	愛知	300.00	280,716	936
	三重	930.00	495,492	533
	兵庫	9.60	13,305	1,386
	福岡	5,200.00	4,229,688	813
- - - 合計	- - -	19,075.40	19,078,047	1,000
その他ます	静岡	37.65	64,740	1,720
	東京	45.80	68,942	1,505

冷凍

品名	産地	数量(kg)	金額(税込)	平均単価
その他ます	愛知	970.00	1,520,390	1,567
	三重	3,320.00	2,709,722	816
	- - - 合計	4,373.45	4,363,794	998
まいわし	千葉	1,103.06	894,275	811
	東京	238.00	66,672	280
	愛知	192.00	148,848	775
	- - - 合計	1,533.06	1,109,795	724
その他いわし	愛知	152.00	36,472	240
	- - - 合計	152.00	36,472	240
しらす	静岡	178.00	375,425	2,109
	東京	9.00	28,350	3,150
	- - - 合計	187.00	403,775	2,159
にしん	東京	42.00	13,226	315
	- - - 合計	42.00	13,226	315
あじ	静岡	595.00	181,945	306
	東京	2,285.00	952,171	417
	愛知	2,226.00	1,072,596	482
	三重	136.00	56,280	414
	- - - 合計	5,242.00	2,262,992	432
その他あじ	愛知	6.00	16,800	2,800
	- - - 合計	6.00	16,800	2,800
さば	静岡	2,131.70	1,119,122	525
	宮城	2,370.00	1,549,732	654
	千葉	3,860.00	1,961,966	508
	東京	17,584.00	8,278,532	471
	愛知	440.00	329,154	748
	三重	3,442.00	2,034,050	591
	兵庫	9.60	6,048	630
	福岡	820.00	529,092	645
	- - - 合計	30,657.30	15,807,696	516
ぶり	静岡	805.90	418,893	520
	青森	8.10	3,044	376
	千葉	400.10	215,003	537
	東京	3,194.50	2,080,118	651

冷凍

品名	産地	数量(kg)	金額(税込)	平均単価
ぶり	石川	354.70	223,687	631
	福井	316.90	116,460	367
	愛知	19.20	26,670	1,389
	三重	1,392.50	826,305	593
	京都	854.30	336,421	394
	福岡	245.40	90,184	367
	長崎	610.00	354,478	581
	宮崎	927.70	456,153	492
- - - 合計	- - -	9,129.30	5,147,416	564
ひらめ	大阪	10.00	8,400	840
	- - - 合計	- - -	10.00	8,400
その他かれい	静岡	110.95	129,022	1,163
	栃木	28.80	10,080	350
	東京	9,474.00	4,900,322	517
	愛知	13,994.00	7,074,667	506
	三重	520.00	425,880	819
	兵庫	1,149.60	1,328,306	1,155
	その他	2,465.00	1,568,479	636
- - - 合計	- - -	27,742.35	15,436,756	556
したびらめ	愛知	18.00	5,250	292
	- - - 合計	- - -	18.00	5,250
たら	東京	147.00	171,831	1,169
	愛知	220.00	144,370	656
	- - - 合計	- - -	367.00	316,201
メルルーサ	静岡	23.90	45,625	1,909
	東京	619.00	531,866	859
	神奈川	18.00	23,110	1,284
	愛知	470.00	405,192	862
	三重	150.00	85,470	570
- - - 合計	- - -	1,280.90	1,091,263	852
その他たら	静岡	24.89	45,205	1,816
	東京	3,469.00	1,674,570	483
	愛知	2,068.40	1,090,146	527
	- - - 合計	- - -	5,562.29	2,809,921
ぎんだら	静岡	47.80	86,887	1,818
	福島	3,442.00	6,187,587	1,798

冷凍

品名	産地	数量(kg)	金額(税込)	平均単価
ぎんだら	千葉	20.00	50,400	2,520
	東京	362.88	611,536	1,685
	愛知	450.04	859,309	1,909
	三重	498.96	993,037	1,990
	- - - 合計 - - -	4,821.68	8,788,756	1,823
れんこだい	埼玉	20.00	14,174	709
	東京	320.00	204,538	639
	長崎	109.60	111,194	1,015
	- - - 合計 - - -	449.60	329,906	734
その他たい	静岡	564.10	371,032	658
	東京	574.00	441,838	770
	岐阜	4.90	16,721	3,412
	三重	20.00	29,400	1,470
	- - - 合計 - - -	1,163.00	858,991	739
さわら	静岡	116.79	192,016	1,644
	東京	10,403.00	7,775,786	747
	愛知	1,110.00	821,034	740
	三重	807.20	500,892	621
	広島	57.60	62,490	1,085
	- - - 合計 - - -	12,494.59	9,352,218	749
めぬけ	静岡	23.70	35,180	1,484
	東京	2,261.00	1,523,663	674
	神奈川	140.00	165,574	1,183
	愛知	3,976.00	3,202,390	805
	三重	3,536.00	2,141,397	606
	- - - 合計 - - -	9,936.70	7,068,204	711
めばる	東京	230.00	193,304	840
	- - - 合計 - - -	230.00	193,304	840
いぼたい	静岡	16.00	10,500	656
	宮城	190.00	155,610	819
	東京	339.00	221,014	652
	愛知	244.00	183,412	752
	- - - 合計 - - -	789.00	570,536	723
あなご	静岡	226.00	899,808	3,981
	宮城	84.48	115,920	1,372
	東京	248.40	754,736	3,038

冷凍

品名	産地	数量(kg)	金額(税込)	平均単価
あなご	愛知	42.50	145,161	3,416
	大阪	165.00	309,960	1,879
	島根	25.20	85,050	3,375
	長崎	20.00	17,850	893
	- - - 合計 - - -	811.58	2,328,485	2,869
すずき	愛知	10.00	4,200	420
	- - - 合計 - - -	10.00	4,200	420
ほっけ	静岡	423.40	218,893	517
	北海道	6,725.00	1,189,381	177
	東京	615.00	365,814	595
	愛知	4,310.80	938,387	218
	- - - 合計 - - -	12,074.20	2,712,475	225
あんこう	山口	110.00	92,400	840
	- - - 合計 - - -	110.00	92,400	840
あまだい	愛知	160.00	184,800	1,155
	- - - 合計 - - -	160.00	184,800	1,155
きんめだい	静岡	3.12	7,644	2,450
	岩手	480.00	201,600	420
	宮城	280.00	461,158	1,647
	東京	1,610.00	1,642,554	1,020
	愛知	65.00	45,857	705
	- - - 合計 - - -	2,438.12	2,358,813	967
いとよりだい	東京	10.00	10,500	1,050
	大阪	30.00	7,874	262
	- - - 合計 - - -	40.00	18,374	459
さより	愛知	48.00	139,440	2,905
	- - - 合計 - - -	48.00	139,440	2,905
むつ	東京	370.00	731,848	1,978
	愛知	150.00	368,024	2,453
	- - - 合計 - - -	520.00	1,099,872	2,115
その他ふぐ	山口	50.00	52,500	1,050

冷凍

品名	産地	数量(kg)	金額(税込)	平均単価
- - - 合計	- - -	50.00	52,500	1,050
さんま	北海道	800.00	221,336	277
	宮城	1,500.00	362,250	242
	茨城	120.00	37,800	315
	東京	400.00	111,186	278
	新潟	27.00	9,922	367
	愛知	35.20	35,280	1,002
- - - 合計	- - -	2,882.20	777,774	270
にぎす	愛知	190.00	181,440	955
	- - - 合計	- - -	190.00	181,440
しいら	東京	160.00	99,748	623
	長崎	260.00	158,340	609
	- - - 合計	- - -	420.00	258,088
たちうお	東京	1,578.00	952,224	603
	愛知	316.00	160,960	509
	三重	880.00	417,982	475
	大阪	200.00	97,650	488
- - - 合計	- - -	2,974.00	1,628,816	548
その他魚類	静岡	2.40	30,240	12,600
	千葉	330.00	268,796	815
	東京	5,532.88	4,111,829	743
	愛知	1,926.00	893,334	464
	三重	3,484.10	2,885,455	828
	大阪	146.00	171,356	1,174
	兵庫	36.00	23,940	665
	鳥取	1,315.00	914,162	695
	山口	32.10	47,250	1,472
	徳島	27.00	53,444	1,979
	愛媛	800.00	10,080	13
- - - 合計	- - -	13,631.48	9,409,886	690
雑魚	静岡	10.00	15,330	1,533
	東京	1,152.00	691,104	600
	愛知	52.50	70,454	1,342
- - - 合計	- - -	1,214.50	776,888	640
うなぎ	静岡	3,266.58	22,730,772	6,959
	茨城	60.00	239,400	3,990

冷凍

品名	産地	数量(kg)	金額(税込)	平均単価
うなぎ	東 京	1,625.00	5,386,072	3,315
	愛 知	20.00	121,484	6,074
	大 阪	10.00	63,000	6,300
	鹿児島	90.00	330,750	3,675
	- - - 合 計 - - -	5,071.58	28,871,478	5,693
あゆ	東 京	70.00	125,472	1,792
	- - - 合 計 - - -	70.00	125,472	1,792
わかさぎ	東 京	990.00	364,051	368
	三 重	80.00	26,880	336
	- - - 合 計 - - -	1,070.00	390,931	365
ブラックタイガー	静 岡	269.10	378,873	1,408
	千 葉	2,246.00	2,332,142	1,038
	東 京	6,812.00	6,032,848	886
	福 井	32.40	35,910	1,108
	岐 阜	4,639.60	3,210,152	692
	愛 知	5,182.53	5,371,805	1,037
	三 重	1,021.60	949,794	930
	- - - 合 計 - - -	20,203.23	18,311,524	906
その他くるまえび	東 京	543.00	1,048,316	1,931
	愛 知	408.00	690,095	1,691
	三 重	43.00	198,344	4,613
	- - - 合 計 - - -	994.00	1,936,755	1,948
あまえび	東 京	6,254.00	5,133,304	821
	愛 知	1,128.00	1,386,363	1,229
	三 重	783.00	1,281,934	1,637
	大 阪	150.00	259,863	1,732
	兵 庫	835.10	2,414,474	2,891
	福 岡	20.00	49,770	2,489
	- - - 合 計 - - -	9,170.10	10,525,708	1,148
こえび	静 岡	451.70	1,591,262	3,523
	栃 木	200.00	388,492	1,942
	愛 知	30.00	55,020	1,834
	- - - 合 計 - - -	681.70	2,034,774	2,985
いせえび	静 岡	80.00	228,018	2,850
	東 京	232.00	574,350	2,476
	愛 知	72.00	293,470	4,076

冷凍

品名	産地	数量(kg)	金額(税込)	平均単価
いせえび	三重	100.00	278,040	2,780
- - - 合計	- - -	484.00	1,373,878	2,839
その他えび	静岡	260.60	678,720	2,604
	北海道	10.00	44,100	4,410
	千葉	2,508.00	3,819,090	1,523
	東京	31,879.10	32,329,248	1,014
	福井	259.20	287,280	1,108
	岐阜	2,412.20	3,155,001	1,308
	愛知	22,920.50	37,943,366	1,655
	三重	11,492.90	16,437,825	1,430
	大阪	992.80	1,608,600	1,620
	鳥取	14.40	7,938	551
- - - 合計	- - -	72,749.70	96,311,168	1,324
たらばがに	静岡	96.00	453,600	4,725
	北海道	81.90	281,694	3,439
	茨城	1,100.20	4,021,688	3,655
	東京	5,692.36	14,420,929	2,533
	愛知	41.40	153,488	3,707
	大阪	7.20	11,340	1,575
	山口	1,809.00	5,470,604	3,024
	福岡	32.80	153,300	4,674
- - - 合計	- - -	8,860.86	24,966,643	2,818
ずわいがに	静岡	216.40	455,908	2,107
	北海道	158.00	323,190	2,046
	岩手	244.00	640,500	2,625
	宮城	60.00	217,980	3,633
	福島	416.00	517,440	1,244
	東京	9,940.90	17,990,955	1,810
	福井	1,032.00	1,912,172	1,853
	愛知	7,445.90	14,340,442	1,926
	三重	270.00	498,222	1,845
	大阪	1,827.00	2,801,336	1,533
	兵庫	10.00	19,267	1,927
	鳥取	2,146.60	4,420,199	2,059
	島根	426.00	922,634	2,166
	福岡	356.00	659,644	1,853
- - - 合計	- - -	24,548.80	45,719,889	1,862
けがに	東京	8.00	16,800	2,100
	愛知	168.00	386,820	2,303
- - - 合計	- - -	176.00	403,620	2,293
わたりがに	愛知	3,702.00	2,145,586	580

冷凍

品名	産地	数量(kg)	金額(税込)	平均単価
わたりがに	その他	9,050.00	2,802,287	310
- - - 合計	- - -	12,752.00	4,947,873	388
その他かに	静 岡	30.00	85,050	2,835
	東 京	10.00	15,224	1,522
	愛 知	36.00	62,370	1,733
	福 岡	16.00	48,720	3,045
- - - 合計	- - -	92.00	211,364	2,297
こういか	静 岡	1,279.80	2,221,798	1,736
	東 京	5,655.00	6,000,648	1,061
	愛 知	144.00	371,696	2,581
	三 重	170.00	169,564	997
	大 阪	20.00	21,000	1,050
	徳 島	140.00	191,100	1,365
- - - 合計	- - -	7,408.80	8,975,806	1,212
あおりいか	静 岡	276.00	86,940	315
	東 京	248.00	482,890	1,947
- - - 合計	- - -	524.00	569,830	1,087
やりいか	静 岡	876.20	586,509	669
	茨 城	60.00	80,534	1,342
	東 京	2,008.00	457,800	228
	愛 知	7.20	12,600	1,750
	三 重	10.00	8,400	840
	大 阪	1,558.00	1,471,358	944
	福 岡	344.00	529,612	1,540
- - - 合計	- - -	4,863.40	3,146,813	647
するめいか	静 岡	6,945.00	2,679,741	386
	北海道	1,960.50	719,984	367
	青 森	203.00	144,900	714
	宮 城	40.00	2,100	53
	茨 城	2,871.00	2,587,238	901
	千 葉	760.00	557,654	734
	東 京	7,972.50	2,986,347	375
	神奈川	964.80	1,479,708	1,534
	岐 阜	360.00	299,594	832
	三 重	250.00	43,837	175
	大 阪	20.00	9,448	472
	山 口	30.00	11,970	399
- - - 合計	- - -	22,376.80	11,522,521	515
あかいか	千 葉	1,760.00	1,266,708	720

冷凍

品名	産地	数量(kg)	金額(税込)	平均単価
あかいか	東京	1,050.00	383,817	366
- - - 合計	- - -	2,810.00	1,650,525	587
その他いか	静岡	20.00	16,800	840
	北海道	130.00	143,318	1,102
	青森	2,400.10	1,340,366	558
	秋田	10.00	28,350	2,835
	千葉	5,472.00	2,712,790	496
	東京	2,489.50	1,347,709	541
	新潟	270.00	92,448	342
	石川	10,664.00	3,719,755	349
	愛知	10.00	8,316	832
	三重	280.00	107,301	383
	大阪	280.00	557,139	1,990
	徳島	282.00	366,828	1,301
	沖縄	2,700.20	4,026,697	1,491
- - - 合計	- - -	25,007.80	14,467,817	579
まだこ	静岡	1,065.60	2,000,732	1,878
	茨城	297.00	623,700	2,100
	東京	10.00	16,800	1,680
	愛知	10.00	18,374	1,837
	大阪	260.20	409,836	1,575
	徳島	148.00	219,912	1,486
- - - 合計	- - -	1,790.80	3,289,354	1,837
いいだこ	静岡	177.00	183,958	1,039
	東京	60.00	31,248	521
- - - 合計	- - -	237.00	215,206	908
くじら	東京	7.50	46,302	6,174
- - - 合計	- - -	7.50	46,302	6,174
ばい	東京	100.00	154,348	1,543
	愛知	14.40	54,180	3,763
- - - 合計	- - -	114.40	208,528	1,823
その他いがい	東京	80.00	51,972	650
- - - 合計	- - -	80.00	51,972	650
ほたてがい	静岡	20.00	25,514	1,276
	北海道	0.00	0	
	青森	90.00	202,650	2,252

冷凍

品名	産地	数量(kg)	金額(税込)	平均単価
ほたてがい	千葉	260.00	578,858	2,226
	東京	7,115.96	7,854,157	1,104
	愛知	10,758.00	10,920,602	1,015
	大阪	460.00	603,750	1,313
	- - - 合計 - - -	18,703.96	20,185,531	1,079
かき	東京	50.00	47,456	949
	愛知	7.20	9,450	1,313
	三重	500.00	262,496	525
	広島	830.00	793,478	956
	- - - 合計 - - -	1,387.20	1,112,880	802
ばかがい	東京	120.00	224,694	1,872
	その他	3,840.00	4,776,240	1,244
	- - - 合計 - - -	3,960.00	5,000,934	1,263
あさり	千葉	750.00	456,852	609
	東京	805.00	460,260	572
	愛知	2,480.00	1,285,610	518
	その他	19,760.00	4,834,233	245
	- - - 合計 - - -	23,795.00	7,036,955	296
はまぐり	東京	10.00	12,074	1,207
	- - - 合計 - - -	10.00	12,074	1,207
その他二枚貝	静岡	35.00	191,100	5,460
	青森	4.00	5,670	1,418
	東京	536.00	817,524	1,525
	広島	10.00	8,400	840
	- - - 合計 - - -	585.00	1,022,694	1,748
もずく	愛知	180.00	160,650	893
	沖縄	270.00	78,750	292
	- - - 合計 - - -	450.00	239,400	532
その他食品	静岡	290.00	271,185	935
	愛知	90.00	85,360	948
	- - - 合計 - - -	380.00	356,545	938

冷凍

品名	産地	数量(kg)	金額(税込)	平均単価
冷凍	合計	867,598.15	824,498,433	950

塩蔵加工

品名	産地	数量(kg)	金額(税込)	平均単価
なまこ	愛知	6.00	9,446	1,574
- - - 合計	- - -	6.00	9,446	1,574
かずのこ	北海道	97.20	821,414	8,451
	青森	2.40	13,860	5,775
	宮城	9.60	30,240	3,150
	東京	1.20	15,750	13,125
	神奈川	219.00	666,224	3,042
	新潟	3.60	3,956	1,099
	富山	6.00	20,160	3,360
	愛知	252.00	175,768	697
	兵庫	1.20	20,790	17,325
- - - 合計	- - -	592.20	1,768,162	2,986
すじこ	青森	143.00	180,180	1,260
	東京	40.80	377,370	9,249
- - - 合計	- - -	183.80	557,550	3,033
いくら	北海道	166.00	1,378,440	8,304
	岩手	242.08	1,292,314	5,338
	千葉	152.00	97,440	641
	東京	828.20	10,334,728	12,479
	愛知	39.20	54,054	1,379
	大阪	7.20	69,930	9,713
	福岡	1,452.40	2,012,387	1,386
- - - 合計	- - -	2,887.08	15,239,293	5,278
たらこ	北海道	350.00	758,414	2,167
	東京	107.20	142,590	1,330
	愛知	90.00	177,712	1,975
	大阪	210.60	331,688	1,575
	山口	30.00	72,450	2,415
	福岡	450.40	1,185,856	2,633
- - - 合計	- - -	1,238.20	2,668,710	2,155
その他魚卵	北海道	9.60	153,720	16,013
	東京	89.88	225,414	2,508
	神奈川	25.20	55,566	2,205
	愛知	3.90	55,124	14,134
- - - 合計	- - -	128.58	489,824	3,809
白子	北海道	21.00	64,050	3,050
	宮城	488.00	417,936	856

塩蔵加工

品名	産地	数量(kg)	金額(税込)	平均単価
白子	千葉	460.80	464,177	1,007
	愛知	9.00	6,614	735
	京都	108.00	81,582	755
	山口	0.50	8,924	17,848
	- - - 合計 - - -	1,087.30	1,043,283	960
塩さけ	静岡	2,169.50	1,625,346	749
	北海道	3,545.00	3,181,662	898
	宮城	4,156.00	2,971,668	715
	茨城	160.00	133,728	836
	千葉	3,113.50	2,526,006	811
	東京	33,638.50	23,119,640	687
	愛知	7,377.50	4,751,701	644
- - - 合計 - - -	54,160.00	38,309,751	707	
塩ます	北海道	468.10	1,390,822	2,971
	千葉	40.00	35,700	893
	東京	192.50	116,548	605
- - - 合計 - - -	700.60	1,543,070	2,202	
塩さば	静岡	10.74	13,449	1,252
	青森	1,431.60	897,899	627
	千葉	7,861.60	6,371,974	811
	東京	1,115.76	1,921,966	1,723
	愛知	225.00	160,650	714
	三重	655.00	158,680	242
	山口	250.56	416,556	1,663
	福岡	219.20	3,102,320	14,153
- - - 合計 - - -	11,769.46	13,043,494	1,108	
塩さんま	北海道	12,463.40	4,872,093	391
	- - - 合計 - - -	12,463.40	4,872,093	391
塩辛	静岡	3,247.21	3,581,929	1,103
	北海道	607.04	913,757	1,505
	青森	64.00	55,964	874
	宮城	3,234.48	3,732,820	1,154
	茨城	30.00	80,010	2,667
	東京	435.60	255,332	586
	神奈川	153.28	425,264	2,774
	新潟	8.40	13,048	1,553
	大阪	94.88	70,812	746
	- - - 合計 - - -	7,874.89	9,128,936	1,159
開干	静岡	121,677.64	42,772,368	352

塩蔵加工

品名	産地	数量(kg)	金額(税込)	平均単価
開干	北海道	564.00	630,000	1,117
	青森	224.04	541,641	2,418
	宮城	50.40	39,688	787
	福島	259.00	360,562	1,392
	茨城	15,375.50	10,355,539	674
	千葉	2,141.50	1,785,228	834
	東京	1,951.54	1,687,752	865
	神奈川	48.00	103,740	2,161
	愛知	135.30	67,422	498
	三重	172.80	93,806	543
	島根	151.80	129,276	852
	山口	718.16	911,783	1,270
	福岡	8.75	5,512	630
	佐賀	2,480.40	1,789,601	721
	- - - 合計 - - -		145,958.83	61,273,918
燻製	東京	299.78	500,767	1,670
	愛知	570.00	996,658	1,749
	大阪	432.00	324,450	751
- - - 合計 - - -		1,301.78	1,821,875	1,400
塩干	静岡	489.00	2,305,865	4,715
	北海道	21.60	45,108	2,088
	青森	5,956.40	4,888,695	821
	岩手	1,227.60	629,755	513
	宮城	6,227.20	5,147,761	827
	山形	216.60	209,731	968
	茨城	553.60	589,670	1,065
	千葉	382.60	1,440,077	3,764
	東京	7,685.20	6,315,222	822
	富山	54.00	72,920	1,350
	石川	188.00	248,010	1,319
	愛知	2,426.00	3,210,026	1,323
	三重	1,361.80	1,441,589	1,059
	大阪	122.00	192,570	1,578
	兵庫	272.00	314,160	1,155
	鳥取	14.40	13,608	945
	島根	160.00	181,020	1,131
	広島	46.00	34,020	740
	山口	88.80	64,700	729
	徳島	17.60	20,832	1,184
	香川	38.00	276,144	7,267
	愛媛	556.00	230,328	414
	高知	20.00	30,448	1,522
福岡	201.00	212,307	1,056	
- - - 合計 - - -		28,325.40	28,114,566	993
素干	静岡	1,777.68	2,110,780	1,187
	北海道	770.40	306,628	398

塩蔵加工

品名	産地	数量(kg)	金額(税込)	平均単価
素干	宮城	3.60	15,434	4,287
	茨城	1,705.00	729,073	428
	栃木	10.00	44,100	4,410
	千葉	30.00	15,434	514
	東京	3,174.00	2,422,973	763
	福井	7.00	9,554	1,365
	愛知	1,254.00	418,482	334
	大阪	1,186.00	1,630,438	1,375
	山口	1,075.00	681,548	634
	福岡	668.00	243,698	365
	大分	258.40	331,170	1,282
- - - 合計 - - -		11,919.08	8,959,312	752
丸干	北海道	12.00	11,970	998
	青森	9.60	18,648	1,943
	岩手	566.40	514,134	908
	宮城	0.40	1,837	4,593
	茨城	88.00	37,380	425
	千葉	11,880.80	3,648,482	307
	東京	1,053.84	781,272	741
	福井	16.00	34,650	2,166
	愛知	198.40	147,504	743
	三重	201.40	102,732	510
	大阪	15.00	31,500	2,100
	山口	61.20	38,766	633
	福岡	10.00	9,240	924
	大分	257.28	321,734	1,251
	鹿児島	30.00	11,024	367
- - - 合計 - - -		14,400.32	5,710,873	397
煮干	静岡	11,756.60	19,549,997	1,663
	青森	1,472.00	3,224,917	2,191
	茨城	24.00	37,800	1,575
	千葉	4,095.30	5,383,375	1,315
	東京	1,440.50	2,277,081	1,581
	富山	19.20	34,104	1,776
	愛知	6,286.90	7,462,503	1,187
	三重	12,719.10	14,069,758	1,106
	大阪	822.20	876,075	1,066
	兵庫	240.00	75,600	315
	和歌山	132.00	78,120	592
	広島	574.20	788,514	1,373
	愛媛	138.20	403,094	2,917
	福岡	560.32	858,396	1,532
- - - 合計 - - -		40,280.52	55,119,334	1,368
揚物	静岡	20,321.16	8,469,372	417
	北海道	9.00	8,820	980
	岩手	1,168.00	483,659	414

塩蔵加工

品名	産地	数量(kg)	金額(税込)	平均単価
揚物	宮城	8,253.40	5,997,233	727
	東京	2,192.00	1,168,600	533
	神奈川	22.00	17,754	807
	新潟	4,224.00	2,212,840	524
	石川	3,986.00	2,268,220	569
	岐阜	48.00	36,450	759
	愛知	18,962.40	22,296,491	1,176
	三重	601.00	123,372	205
	京都	5,780.40	3,842,297	665
	大阪	262.00	84,524	323
	兵庫	560.00	317,702	567
	岡山	654.20	421,011	644
	広島	9.60	10,080	1,050
	長崎	269.00	276,929	1,029
- - - 合計	- - -	67,322.16	48,035,354	714
はんぺん	静岡	10,114.70	4,662,395	461
	東京	779.00	530,238	681
	神奈川	4.00	2,352	588
	新潟	395.00	229,894	582
	愛知	753.20	385,949	512
- - - 合計	- - -	12,045.90	5,810,828	482
練製品	静岡	20,156.10	22,572,269	1,120
	北海道	989.40	393,689	398
	岩手	28.00	12,930	462
	宮城	4,245.70	3,674,484	865
	秋田	31.20	116,528	3,735
	東京	14,661.40	9,059,607	618
	神奈川	1,320.50	1,207,784	915
	新潟	6,938.50	3,532,251	509
	石川	6,108.20	3,538,247	579
	愛知	17,836.08	8,998,887	505
	三重	928.00	656,225	707
	京都	12.00	18,898	1,575
	大阪	479.04	939,950	1,962
	兵庫	4,950.40	1,901,978	384
	島根	132.00	76,216	577
	岡山	66.00	67,715	1,026
広島	330.00	420,210	1,273	
- - - 合計	- - -	79,212.52	57,187,868	722
湯煮品	静岡	5,064.60	7,593,158	1,499
	北海道	396.00	378,289	955
	青森	11.80	16,316	1,383
	岩手	280.80	303,660	1,081
	栃木	40.00	176,400	4,410
	千葉	145.00	167,474	1,155
	福井	56.00	68,880	1,230

塩蔵加工

品名	産地	数量(kg)	金額(税込)	平均単価
湯煮品	愛知	422.00	429,715	1,018
	三重	54.00	50,820	941
	兵庫	1,134.00	623,742	550
	- - - 合計 - - -	7,604.20	9,808,454	1,290
粕漬け	静岡	3,729.35	2,778,321	745
	東京	710.40	789,376	1,111
	山梨	367.80	409,498	1,113
	- - - 合計 - - -	4,807.55	3,977,195	827
糀漬け	静岡	19,457.42	16,045,211	825
	宮城	44.88	42,776	953
	東京	60.00	49,612	827
	新潟	105.00	93,134	887
	大阪	30.00	35,910	1,197
	福岡	64.00	60,480	945
	- - - 合計 - - -	19,761.30	16,327,123	826
味付品	静岡	88.40	184,292	2,085
	北海道	18.00	25,704	1,428
	青森	1,363.32	1,951,424	1,431
	宮城	4,793.96	4,171,823	870
	茨城	173.58	372,876	2,148
	千葉	132.00	167,264	1,267
	東京	49.50	50,557	1,021
	新潟	101.70	106,462	1,047
	愛知	4.00	18,270	4,568
	三重	987.12	823,369	834
	兵庫	182.00	56,612	311
	広島	52.00	18,900	363
	山口	531.00	275,562	519
	福岡	128.94	70,937	550
	熊本	1,004.44	686,190	683
- - - 合計 - - -	9,609.96	8,980,242	934	
調味漬品	静岡	10,218.39	8,041,991	787
	北海道	237.70	360,212	1,515
	青森	4,244.96	1,029,084	242
	宮城	126.00	87,412	694
	東京	128.20	158,617	1,237
	新潟	215.16	267,659	1,244
	福井	30.00	176,400	5,880
	山梨	26.10	21,230	813
	京都	7.50	12,074	1,610
	大阪	20.00	26,460	1,323
	兵庫	78.00	150,360	1,928
	広島	27.00	29,292	1,085

塩蔵加工

品名	産地	数量(kg)	金額(税込)	平均単価
- - - 合計 - - -		15,359.01	10,360,791	675
鰻加工品	静 岡	1,111.88	7,448,878	6,699
	千 葉	500.00	2,572,500	5,145
	東 京	3,871.00	19,133,204	4,943
	大 阪	60.00	265,650	4,428
	- - - 合計 - - -	5,542.88	29,420,232	5,308
乾節	千 葉	21.00	22,680	1,080
	東 京	40.32	47,438	1,177
	愛 知	156.20	175,148	1,121
	- - - 合計 - - -	217.52	245,266	1,128
みりん干し	静 岡	1,752.46	1,208,346	690
	宮 城	991.80	812,911	820
	茨 城	324.00	97,710	302
	千 葉	2,028.76	1,633,918	805
	東 京	970.26	551,152	568
	石 川	6.00	11,340	1,890
	愛 知	38.40	46,368	1,208
	島 根	160.80	126,252	785
	広 島	9.00	9,764	1,085
	山 口	787.68	921,370	1,170
	福 岡	20.00	19,320	966
- - - 合計 - - -	7,089.16	5,438,451	767	
サラダ	静 岡	1,132.80	1,656,101	1,462
	茨 城	30.00	31,500	1,050
	千 葉	32.00	25,620	801
	東 京	204.00	287,910	1,411
	神奈川	7.20	13,228	1,837
	新 潟	13.80	21,438	1,553
	石 川	135.00	152,038	1,126
	愛 知	42.50	50,922	1,198
	大 阪	16.00	20,160	1,260
	島 根	70.00	66,150	945
	熊 本	24.00	17,640	735
	- - - 合計 - - -	1,707.30	2,342,707	1,372
珍味	静 岡	460.12	675,487	1,468
	北海道	462.40	512,901	1,109
	青 森	313.60	625,350	1,994
	岩 手	6.00	1,984	331
	宮 城	151.00	145,823	966
	福 島	286.20	1,693,380	5,917
	茨 城	1,010.50	1,184,022	1,172

塩蔵加工

品名	産地	数量(kg)	金額(税込)	平均単価
珍味	埼 玉	456.80	895,387	1,960
	千 葉	179.40	236,449	1,318
	東 京	2,024.88	3,493,297	1,725
	神奈川	178.40	165,900	930
	新 潟	672.32	903,234	1,343
	石 川	80.40	136,878	1,702
	山 梨	71.00	522,160	7,354
	長 野	96.00	246,960	2,573
	愛 知	1,601.40	1,881,909	1,175
	三 重	84.40	268,674	3,183
	大 阪	3,164.28	3,374,156	1,066
	兵 庫	648.88	684,998	1,056
	島 根	402.60	1,395,585	3,466
	広 島	1,218.00	643,860	529
	山 口	282.00	114,900	407
	愛 媛	4.20	66,150	15,750
	福 岡	121.50	148,834	1,225
熊 本	114.00	88,047	772	
- - - 合 計 - - -		14,090.28	20,106,325	1,427
調味加工品	静 岡	1,687.87	1,148,094	680
	北海道	2,262.30	2,632,243	1,164
	青 森	157.35	94,074	598
	宮 城	248.84	246,760	992
	茨 城	47.00	77,700	1,653
	千 葉	20.00	21,000	1,050
	東 京	4,483.12	5,320,767	1,187
	神奈川	237.54	457,206	1,925
	新 潟	948.30	800,317	844
	富 山	139.50	67,942	487
	石 川	187.00	51,974	278
	岐 阜	60.00	111,300	1,855
	愛 知	11,040.98	7,851,602	711
	三 重	22,613.76	2,319,829	103
	滋 賀	100.00	101,002	1,010
	大 阪	1,398.70	2,317,654	1,657
	兵 庫	643.36	685,496	1,065
	島 根	62.80	349,424	5,564
	広 島	1,928.00	1,755,788	911
	山 口	1,924.08	474,516	247
	愛 媛	19.20	22,176	1,155
福 岡	158.40	206,235	1,302	
熊 本	1,488.60	246,190	165	
大 分	609.00	604,784	993	
- - - 合 計 - - -		52,465.70	27,964,073	533
その他加工品	静 岡	3,068.04	2,617,664	853
	青 森	74.00	160,540	2,169
	岩 手	296.00	464,100	1,568
	宮 城	557.60	494,130	886

塩蔵加工

品名	産地	数量(kg)	金額(税込)	平均単価
その他加工品	福 島	2,049.60	1,452,654	709
	茨 城	422.80	2,136,946	5,054
	東 京	6,523.40	4,266,460	654
	神奈川	80.00	77,752	972
	新 潟	312.12	433,240	1,388
	岐 阜	89.20	83,566	937
	愛 知	74.00	55,142	745
	三 重	2,352.00	1,826,990	777
	大 阪	78.00	114,030	1,462
	兵 庫	555.60	1,094,970	1,971
	島 根	1,931.60	1,604,670	831
	広 島	492.00	292,944	595
	山 口	16.00	14,700	919
	愛 媛	72.00	102,816	1,428
	福 岡	254.00	267,708	1,054
- - - 合 計 - - -		19,297.96	17,561,022	910
魚卵加工品	北海道	468.00	349,020	746
	千 葉	134.00	89,880	671
	東 京	244.00	391,754	1,606
	愛 知	667.40	1,347,128	2,018
	大 阪	710.40	902,364	1,270
	山 口	46.00	119,490	2,598
	福 岡	5,745.44	10,946,956	1,905
- - - 合 計 - - -		8,015.24	14,146,592	1,765
鳥卵加工	静 岡	4,222.70	2,938,683	696
	埼 玉	94.00	144,574	1,538
	千 葉	7.00	53,681	7,669
	神奈川	782.70	530,138	677
	新 潟	9,402.60	4,451,699	473
	愛 知	19.00	12,852	676
	京 都	214.00	157,290	735
- - - 合 計 - - -		14,742.00	8,288,917	562
ワライ	静 岡	24.00	22,680	945
	東 京	460.80	224,668	488
	香 川	70.00	44,100	630
	福 岡	20.00	12,600	630
- - - 合 計 - - -		574.80	304,048	529
ギョウザ	静 岡	10,766.10	9,550,855	887
	群 馬	172.00	93,618	544
	千 葉	1,503.00	536,714	357
	東 京	2,048.13	337,940	165
	神奈川	8,304.00	680,150	82
	福 井	4,659.60	820,451	176

塩蔵加工

品名	産地	数量(kg)	金額(税込)	平均単価
キヨザ'	愛知	362.00	200,517	554
	三重	468.70	260,340	555
	滋賀	103.00	201,530	1,957
	大阪	127.20	69,518	547
	- - - 合計 - - -	28,513.73	12,751,633	447
惣菜	静岡	17,125.40	8,097,580	473
	北海道	70.00	94,918	1,356
	宮城	49.60	26,018	525
	秋田	32.00	43,468	1,358
	山形	84.00	70,866	844
	茨城	5,648.40	1,570,598	278
	栃木	46.00	43,260	940
	群馬	52.00	34,020	654
	埼玉	66.00	27,896	423
	千葉	1,015.40	582,610	574
	東京	2,529.50	1,398,130	553
	神奈川	52,917.40	5,604,434	106
	新潟	3,077.42	2,718,221	883
	富山	312.00	176,988	567
	石川	77.48	121,084	1,563
	福井	3,267.50	1,491,648	457
	長野	32.00	35,610	1,113
	岐阜	9,695.00	2,544,285	262
	愛知	2,416.96	1,352,681	560
	三重	270.00	235,206	871
	京都	4,511.20	2,849,904	632
	大阪	6,451.86	1,737,583	269
	兵庫	599.00	647,760	1,081
	奈良	72.00	75,921	1,054
	和歌山	348.20	131,792	378
	鳥取	2,215.00	1,305,696	589
	島根	224.20	154,010	687
	岡山	48.00	88,200	1,838
	広島	260.80	179,854	690
	山口	336.60	643,478	1,912
	香川	8.00	10,080	1,260
	愛媛	0.60	6,300	10,500
	福岡	305.60	114,618	375
熊本	263.70	170,746	648	
- - - 合計 - - -	114,428.82	34,385,463	300	
デザート	静岡	658.20	630,237	958
	茨城	231.60	101,050	436
	栃木	50.00	43,310	866
	埼玉	268.00	243,700	909
	千葉	806.00	165,589	205
	東京	179.40	67,624	377
	新潟	42.56	61,488	1,445
	福井	643.20	312,832	486

塩蔵加工

品名	産地	数量(kg)	金額(税込)	平均単価
デザート	岐 阜	440.40	464,594	1,055
	愛 知	4,216.20	2,142,336	508
	三 重	2,572.40	815,301	317
	滋 賀	120.00	81,270	677
	大 阪	1,754.80	801,685	457
	広 島	124.80	46,367	372
- - - 合 計 - - -		12,107.56	5,977,383	494
その他食品	静 岡	38,796.88	6,263,793	161
	北海道	926.66	1,499,286	1,618
	青 森	350.40	373,968	1,067
	宮 城	2,579.00	1,542,231	598
	山 形	4.00	13,440	3,360
	茨 城	20.00	54,600	2,730
	群 馬	78.00	91,454	1,172
	千 葉	41.60	194,846	4,684
	東 京	8,209.54	7,221,351	880
	神奈川	409.40	649,963	1,588
	新 潟	2,928.28	1,829,459	625
	石 川	134.00	122,935	917
	福 井	5,577.60	1,822,476	327
	長 野	649.80	873,274	1,344
	岐 阜	2,199.32	1,894,195	861
	愛 知	7,975.24	5,142,520	645
	三 重	2,395.60	1,542,884	644
	大 阪	4,599.48	3,263,605	710
	兵 庫	55.36	88,583	1,600
	奈 良	61.00	42,462	696
	和歌山	2,734.20	500,741	183
	鳥 取	76.10	150,513	1,978
	島 根	4,059.20	1,746,893	430
	岡 山	24.00	11,592	483
	広 島	37.20	54,600	1,468
	山 口	1,005.90	606,285	603
	香 川	3,075.00	1,638,475	533
	愛 媛	92.16	77,872	845
	福 岡	570.85	373,064	654
佐 賀	180.00	116,130	645	
長 崎	331.00	431,799	1,305	
熊 本	19.00	23,204	1,221	
- - - 合 計 - - -		90,195.77	40,258,493	446
塩蔵加工	合 計	919,988.76	629,351,950	684

塩蔵加工

品名	産地	数量(kg)	金額(税込)	平均単価
総合計		2,977,210.08	2,411,626,385	810