

市場月報

平成
24 4

○ 水産物部

- 1 種別取扱高 本月の概要
- 2 種別日別取扱高
- 3 委託・買付別種別取扱高
- 4 県内・県外別種別取扱高
- 5 都道府県別種別取扱高
- 6 品目別取扱数量順位表
- 7 品目別取扱金額順位表
- 8~ 品目産地別取扱高

浜松市中央卸売市場

1 種別取扱高

数量=kg
金額=円(税込)

種別	本月取扱高				一日平均取扱高	
	数量		金額	平均単価	数量	金額
生鮮魚	976,731.18	39.6 %	698,095,516	34.6 %	715	44,396.87
冷凍魚	680,834.62	27.6 %	645,575,158	32 %	948	30,947.02
塩加品	808,721.39	32.8 %	671,918,884	33.4 %	831	36,760.06
合計	2,466,287.19	100 %	2,015,589,558	100 %	817	112,103.96

種別	前月取扱高及び対比			
	数量		金額	
生鮮魚	1,189,623.17	82.1 %	957,776,002	72.9 %
冷凍魚	867,598.15	78.5 %	824,498,433	78.3 %
塩加品	919,988.76	87.9 %	629,351,950	106.8 %
合計	2,977,210.08	82.8 %	2,411,626,385	83.6 %

種別	前年同期取扱高及び対比			
	数量		金額	
生鮮魚	1,133,758.06	86.1 %	777,747,573	89.8 %
冷凍魚	829,536.04	82.1 %	788,894,892	81.8 %
塩加品	839,426.03	96.3 %	662,294,151	101.5 %
合計	2,802,720.13	88.0 %	2,228,936,616	90.4 %

本月の概要

- 1 開市日数 22 日
- 2 最高入荷日 4月28日 169,770.95 kg 4 最高売上日 4月28日 135,648,479 円
- 3 最低入荷日 4月18日 76,399.37 kg 5 最低売上日 4月4日 63,706,792 円

編集方法

この市場月報は、浜松市中央卸売市場において、当該月中に取引された生鮮食料品(青果部・水産物部)に関し、卸売業者が浜松市中央卸売市場業務条例等の定めるところにより提出した各種報告書に基づいて作成しました。

- 単位 kg・円(税込)にて表示してあります。
- 平均単価 有効桁において、単純平均値を用いています。
- 産地 原則として、当該出荷者の属する都道府県別(属人主義)による産地表示です。
- 端数処理 単位未満の数値を処理してあるため、合計と一致しない場合があります。
- お問い合わせ 浜松市中央卸売市場 053-427-7406

2 種別日別取扱高

数量=kg
金額=円(税込)

		生鮮魚		冷凍魚		塩加品	
日	曜日	数量	金額	数量	金額	数量	金額
4月1日	日						
4月2日	月	37,728.73	29,925,128	40,586.74	39,505,362	53,297.13	47,851,441
4月3日	火	37,965.27	38,385,719	32,333.41	30,842,289	38,752.30	45,657,059
4月4日	水	31,597.49	19,074,808	26,012.62	21,625,795	25,754.45	23,006,189
4月5日	木	31,810.61	23,616,173	33,623.15	32,311,392	30,329.25	21,930,097
4月6日	金	30,796.62	26,702,233	31,329.44	26,600,478	29,856.96	24,652,213
4月7日	土	47,121.28	39,781,735	31,607.70	30,237,391	39,146.39	29,520,791
4月8日	日						
4月9日	月	37,571.70	27,576,001	22,079.38	19,090,888	33,010.60	29,015,105
4月10日	火	52,185.42	32,314,905	32,112.24	32,830,122	41,679.53	33,822,940
4月11日	水						
4月12日	木	52,769.37	33,952,538	34,686.85	30,429,868	40,495.14	30,256,422
4月13日	金	44,446.20	33,838,127	34,011.15	30,616,076	26,222.25	28,829,515
4月14日	土	64,437.98	41,979,049	32,658.69	32,648,898	46,697.52	32,440,940
4月15日	日						
4月16日	月	51,182.40	30,436,262	20,594.70	19,269,157	39,805.05	46,867,370
4月17日	火	41,930.55	23,346,121	22,341.83	21,341,784	38,298.57	30,636,872
4月18日	水	27,670.92	16,959,525	24,218.01	27,799,710	24,510.44	33,714,818
4月19日	木	40,770.24	25,667,821	32,049.84	29,789,505	32,812.62	22,372,053
4月20日	金	40,951.64	28,983,009	22,990.48	22,315,142	30,123.77	20,548,479
4月21日	土	53,094.73	34,668,413	26,779.52	27,357,477	40,825.12	28,049,966
4月22日	日						
4月23日	月	32,911.38	22,265,869	25,935.52	21,463,693	32,872.13	22,486,296
4月24日	火	44,968.33	30,229,543	28,769.93	27,213,979	34,859.99	25,978,424
4月25日	水						
4月26日	木	59,012.42	37,641,892	39,165.10	35,726,872	42,665.56	32,959,354
4月27日	金	45,322.63	44,961,389	43,250.69	42,830,555	31,118.57	25,192,042
4月28日	土	70,485.27	55,789,256	43,697.63	43,728,725	55,588.05	36,130,498
4月29日	日						
4月30日	月						

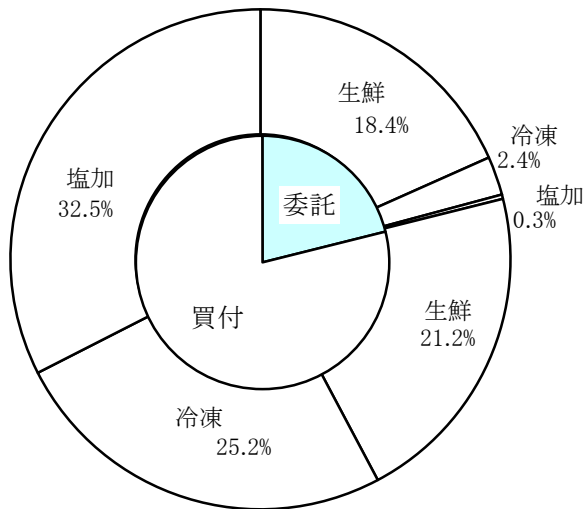
3 委託・買付別種別取扱高

数量=kg
金額=円(税込)

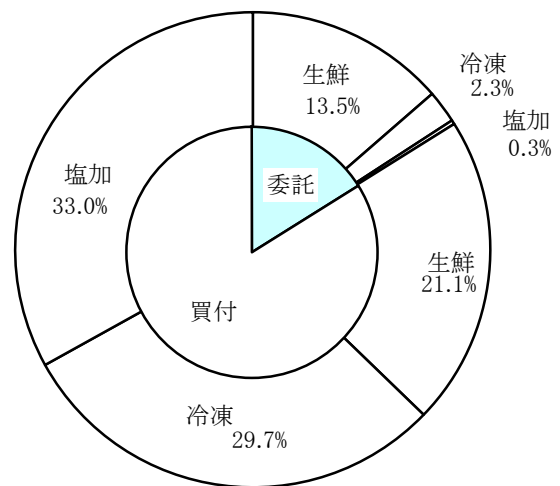
種別	項目	委託	%	買付	%	合計	%
生鮮魚	数量	454,523.69	46.5	522,207.49	53.5	976,731.18	100
	金額	272,882,351	39.0	425,213,165	61.0	698,095,516	100
冷凍魚	数量	58,132.00	8.5	622,702.62	91.5	680,834.62	100
	金額	46,662,675	7.2	598,912,483	92.8	645,575,158	100
塩加品	数量	6,601.24	0.8	802,120.15	99.2	808,721.39	100
	金額	6,482,938	0.9	665,435,946	99.1	671,918,884	100
合計	数量	519,256.93	21.0	1,947,030.26	79.0	2,466,287.19	100
	金額	326,027,964	16.1	1,689,561,594	83.9	2,015,589,558	100

委託・買付取扱高比率グラフ

数量



金額



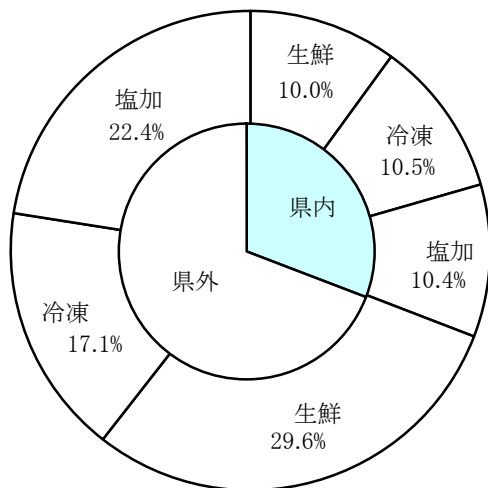
4 県内・県外別種別取扱高

数量=kg
金額=円(税込)

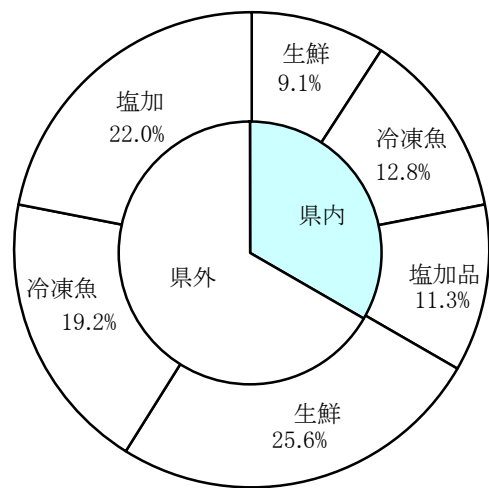
種別	項目	県内	%	県外	%	合計	%
生鮮魚	数量	246,061.76	25.1	730,669.42	74.9	976,731.18	100
	金額	183,083,577	26.2	515,011,939	73.8	698,095,516	100
冷凍魚	数量	260,111.33	38.2	420,723.29	61.8	680,834.62	100
	金額	258,792,865	40.0	386,782,293	60.0	645,575,158	100
塩加品	数量	257,222.17	31.8	551,499.22	68.2	808,721.39	100
	金額	227,953,454	33.9	443,965,430	66.1	671,918,884	100
合計	数量	763,395.26	30.9	1,702,891.93	69.1	2,466,287.19	100
	金額	669,829,896	33.2	1,345,759,662	66.8	2,015,589,558	100

県内・県外取扱高比率グラフ

数量



金額



5 都道府県別種別取扱高

数量=kg
金額=円(税込)

県名	生 鮮 魚		冷 凍 魚		塩 加 品		合 計	
	数量	金額	数量	金額	数量	金額	数量	金額
静 岡	246,061.76	183,083,577	260,111.33	258,792,865	257,222.17	227,953,454	763,395.26	669,829,896
北海道	16,301.41	22,096,131	13,172.40	3,060,769	21,970.80	22,246,613	51,444.61	47,403,513
青 森	5,513.20	7,214,785	3,755.60	2,209,329	15,276.26	15,838,385	24,545.06	25,262,499
岩 手	81.60	144,266	426.00	636,770	3,975.20	3,760,553	4,482.80	4,541,589
宮 城	36,042.81	19,506,830	6,830.94	4,596,074	33,606.03	27,532,160	76,479.78	51,635,064
秋 田	399.26	302,188			38.00	124,970	437.26	427,158
山 形	2,531.30	1,667,243			308.20	298,973	2,839.50	1,966,216
福 島	7,815.30	3,810,843	1,886.32	3,546,259	1,220.80	2,525,170	10,922.42	9,882,272
茨 城	14,978.20	9,317,092	3,092.60	3,864,672	23,048.60	16,603,665	41,119.40	29,785,429
栃 木			230.00	446,762	198.00	370,490	428.00	817,252
群 馬	34.00	78,532	54.00	134,384	279.90	231,418	367.90	444,334
埼 玉	35.00	25,724	20.00	13,650	4,722.80	8,419,905	4,777.80	8,459,279
千 葉	120,519.12	71,796,773	16,164.50	13,128,392	30,712.38	29,604,659	167,396.00	114,529,824
東 京	50,604.62	54,202,168	189,638.79	166,516,752	91,041.51	110,120,430	331,284.92	330,839,350
神奈川	6,443.29	5,450,829	11,848.73	13,440,569	50,518.66	9,109,759	68,810.68	28,001,157
新 潟	3,234.76	1,193,617	601.00	282,542	25,781.24	15,342,619	29,617.00	16,818,778
富 山	10,079.70	6,896,889			398.60	369,576	10,478.30	7,266,465
石 川	23,921.80	8,534,109	11,471.80	4,182,479	7,690.32	5,415,741	43,083.92	18,132,329
福 井	3,404.30	3,727,365	33.00	36,615	10,925.50	3,866,987	14,362.80	7,630,967
山 梨					633.20	743,606	633.20	743,606
長 野	517.40	425,599			710.00	1,012,046	1,227.40	1,437,645
岐 阜	4,201.00	2,953,233	4,579.20	4,213,980	13,278.70	5,026,823	22,058.90	12,194,036
愛 知	55,982.49	39,446,388	73,440.71	85,430,819	79,840.99	59,360,808	209,264.19	184,238,015
三 重	102,105.87	59,020,074	49,014.34	39,046,590	35,006.38	12,718,708	186,126.59	110,785,372
滋 賀	514.20	587,055			440.20	509,435	954.40	1,096,490
京 都	8,876.30	4,583,071	4.00	3,024	9,059.76	6,000,935	17,940.06	10,587,030
大 阪	2,365.48	3,365,856	13,781.30	20,077,682	25,945.48	30,990,147	42,092.26	54,433,685
兵 庫	10,056.62	10,130,593	2,594.60	4,135,517	11,426.44	8,541,019	24,077.66	22,807,129
奈 良					326.10	409,054	326.10	409,054
和歌山	59,480.70	38,207,839			3,036.80	722,119	62,517.50	38,929,958
鳥 取	6,541.36	3,132,905	3,679.30	4,408,027	2,446.80	1,493,742	12,667.46	9,034,674
島 根	12,880.80	9,935,650	803.36	914,570	5,739.44	4,924,608	19,423.60	15,774,828
岡 山	605.90	430,282			804.20	572,271	1,410.10	1,002,553
広 島	1,811.40	1,152,823	437.00	415,478	4,652.30	3,997,469	6,900.70	5,565,770
山 口	10,971.93	11,299,615	470.00	534,449	8,103.42	5,308,655	19,545.35	17,142,719
徳 島	415.30	500,376	635.00	919,254	70.40	76,188	1,120.70	1,495,818
香 川	125.01	252,150			2,970.00	1,827,654	3,095.01	2,079,804
愛 媛	59,030.70	45,609,835			696.20	1,183,978	59,726.90	46,793,813
高 知	7,759.00	5,768,265			10.00	15,224	7,769.00	5,783,489
福 岡	21,899.82	12,310,231	6,965.50	6,517,572	18,193.21	22,531,796	47,058.53	41,359,599
佐 賀	1,435.00	4,157,288	238.80	157,500	2,004.00	1,423,374	3,677.80	5,738,162
長 崎	3,513.00	3,722,892	759.60	509,142	561.46	655,132	4,834.06	4,887,166
熊 本	1,479.72	1,246,393			2,801.62	1,081,366	4,281.34	2,327,759
大 分	164.40	340,398			993.32	1,045,388	1,157.72	1,385,786
宮 崎	19,699.45	11,552,786	709.90	252,747	36.00	11,812	20,445.35	11,817,345
鹿 児 島	23,155.70	16,456,735	1,143.20	300,846			24,298.90	16,757,581
沖 縄	13,141.20	12,458,223	2,241.80	2,849,078			15,383.00	15,307,301
合計	976,731.18	698,095,516	680,834.62	645,575,158	808,721.39	671,918,884	2,466,287.19	2,015,589,558

6 品目別取扱数量順位表

数量=kg

生 鮮 魚				冷 凍 魚			
順位	品 目	数 量	%	順位	品 目	数 量	%
1	かつお	122,151.00	12.5	1	めばち	169,481.50	24.8
2	さば	97,233.85	9.9	2	その他えび	67,059.75	9.8
3	あさり	69,505.34	7.1	3	さば	30,384.54	4.4
4	ぶり	69,356.08	7.1	4	かつお	29,379.30	4.3
5	めばち	43,233.10	4.4	5	その他かれい	28,513.49	4.1
6	まだい	40,868.37	4.1	6	その他いか	26,772.14	3.9
7	あじ	34,983.51	3.5	7	するめいか	25,522.00	3.7
8	びんなが	30,127.80	3.0	8	ぎんざけ	23,764.30	3.4
9	かたくちいわし	25,913.00	2.6	9	その他まぐろ	23,453.50	3.4
10	さんま	25,176.00	2.5	10	ブラックタイガー	20,984.32	3.0
11	その他さけ	21,609.48	2.2	11	ほたてがい	20,372.00	2.9
12	かんぱち	21,599.70	2.2	12	きわだ	19,570.50	2.8
13	その他かれい	20,482.54	2.0	13	ずわいがに	16,280.25	2.3
14	たら	20,469.00	2.0	14	びんなが	15,907.00	2.3
15	たちうお	19,850.76	2.0	15	さわら	13,668.35	2.0
16	その他魚類	19,648.08	2.0	16	さんま	12,154.70	1.7
17	うなぎ	11,688.20	1.1	17	ぶり	10,880.10	1.5
18	するめいか	11,409.70	1.1	18	その他魚類	10,198.52	1.4
19	いなだ	10,879.30	1.1	19	ます	9,698.40	1.4
20	やりいか	10,443.40	1.0	20	あまえび	8,054.50	1.1
	そ の 他	250,102.97	26.6		そ の 他	98,735.46	15.8
	合 計	976,731.18	100.0		合 計	680,834.62	100.0

7 品目別取扱金額順位表

単位＝円(税込)

生 鮮 魚				冷 凍 魚			
順位	品 目	金 額	%	順位	品 目	金 額	%
1	かつお	81,282,831	11.6	1	めばち	159,344,822	24.6
2	めばち	49,679,010	7.1	2	その他えび	92,649,226	14.3
3	まだい	40,748,311	5.8	3	その他まぐろ	34,793,536	5.3
4	あさり	39,117,222	5.6	4	ずわいがに	27,576,109	4.2
5	ぶり	35,840,330	5.1	5	かつお	26,722,784	4.1
6	うなぎ	29,297,721	4.1	6	ほたてがい	21,176,914	3.2
7	かんぱち	25,107,227	3.5	7	きわだ	19,975,085	3.0
8	さば	24,829,020	3.5	8	ブラックタイガー	18,802,116	2.9
9	あじ	20,416,229	2.9	9	その他かれい	18,251,895	2.8
10	その他さけ	19,436,881	2.7	10	さば	15,680,109	2.4
11	びんなが	12,965,236	1.8	11	その他いか	14,781,138	2.2
12	その他かれい	11,906,580	1.7	12	ぎんざけ	14,620,927	2.2
13	たちうお	11,761,275	1.6	13	うなぎ	14,152,530	2.1
14	まだこ	11,623,533	1.6	14	するめいか	13,235,587	2.0
15	その他いか	11,284,957	1.6	15	びんなが	11,678,302	1.8
16	きんめだい	11,180,051	1.6	16	さわら	10,743,347	1.6
17	その他まぐろ	9,784,247	1.4	17	こういか	9,792,983	1.5
18	うに	9,608,890	1.3	18	あまえび	9,691,105	1.5
19	たら	8,781,634	1.2	19	たらばがに	9,220,762	1.4
20	さんま	8,250,299	1.1	20	その他魚類	8,448,779	1.3
そ の 他		225,194,032	33.2	そ の 他		94,237,102	15.6
合 計		698,095,516	100.0	合 計		645,575,158	100.0

8 品目別産地別取扱高

生鮮

品名	産地	数量(kg)	金額(税込)	平均単価
ほんまぐろ	静 岡	768.30	2,594,731	3,377
	東 京	153.60	286,827	1,867
	神奈川	16.90	26,617	1,575
	新 潟	36.80	46,368	1,260
	石 川	19.70	34,020	1,727
	高 知	29.80	45,013	1,511
	福 岡	101.50	244,334	2,407
	佐 賀	1,024.00	3,655,676	3,570
	長 崎	198.80	118,324	595
- - - 合 計 - - -		2,349.40	7,051,910	3,002
きわだ	静 岡	1,919.40	1,156,794	603
	千 葉	1,930.80	1,346,394	697
	東 京	267.60	137,497	514
	愛 知	2.00	3,150	1,575
	大 阪	94.60	119,196	1,260
	和歌山	1,080.00	73,710	68
	宮 崎	137.20	121,860	888
	鹿児島	403.10	137,786	342
	沖 縄	30.70	9,670	315
- - - 合 計 - - -		5,865.40	3,106,057	530
めばち	静 岡	1,519.70	1,661,932	1,094
	福 島	235.60	278,195	1,181
	千 葉	7,064.80	10,214,064	1,446
	東 京	5,347.10	6,680,383	1,249
	三 重	6,963.90	6,859,220	985
	大 阪	1,619.20	1,691,870	1,045
	兵 庫	1,067.60	1,111,886	1,041
	和歌山	4,736.00	7,377,882	1,558
	宮 崎	1,618.20	1,556,407	962
沖 縄	13,061.00	12,247,171	938	
- - - 合 計 - - -		43,233.10	49,679,010	1,149
びんなが	静 岡	1,900.00	1,476,300	777
	千 葉	105.50	32,024	304
	東 京	24.00	40,108	1,671
	三 重	104.70	48,488	463
	和歌山	14,768.50	4,819,460	326
	宮 崎	11,989.40	5,928,266	494
鹿児島	1,235.70	620,590	502	
- - - 合 計 - - -		30,127.80	12,965,236	430

生鮮

品名	産地	数量(kg)	金額(税込)	平均単価
いんどまぐろ	静 岡	244.40	669,177	2,738
	福 島	789.70	1,570,198	1,988
	東 京	1,276.40	2,759,796	2,162
	- - - 合 計 - - -	2,310.50	4,999,171	2,164
その他まぐろ	静 岡	773.80	1,220,056	1,577
	群 馬	28.00	65,932	2,355
	東 京	2,042.90	7,256,974	3,552
	愛 知	760.00	1,182,381	1,556
	長 崎	25.50	58,904	2,310
- - - 合 計 - - -	3,630.20	9,784,247	2,695	
かじき	和歌山	1,800.00	122,850	68
	- - - 合 計 - - -	1,800.00	122,850	68
かつお	静 岡	17,899.40	12,282,702	686
	千 葉	34,243.60	24,175,948	706
	神奈川	830.40	537,655	647
	愛 知	289.60	167,244	578
	三 重	17,516.50	10,224,259	584
	和歌山	23,059.80	17,713,112	768
	愛 媛	981.60	532,370	542
	高 知	5,804.50	4,479,597	772
	宮 崎	5,586.40	3,663,891	656
	鹿児島	15,939.20	7,506,053	471
- - - 合 計 - - -	122,151.00	81,282,831	665	
しろさけ	静 岡	47.77	49,054	1,027
	青 森	18.00	30,240	1,680
	東 京	10.00	7,350	735
	広 島	38.40	40,320	1,050
- - - 合 計 - - -	114.17	126,964	1,112	
ぎんざけ	宮 城	3,004.20	2,163,757	720
	東 京	3.90	1,638	420
- - - 合 計 - - -	3,008.10	2,165,395	720	
その他さけ	静 岡	1,559.03	1,898,576	1,218
	北海道	54.70	73,735	1,348
	岩 手	29.30	45,053	1,538
	宮 城	1,314.80	1,203,707	916
	東 京	15,593.84	12,886,030	826
	福 井	312.00	299,603	960

生鮮

品名	産地	数量(kg)	金額(税込)	平均単価
その他さけ	愛知	437.70	334,785	765
	三重	499.21	445,215	892
	京都	740.50	1,288,162	1,740
	大阪	83.50	137,662	1,649
	兵庫	958.70	764,821	798
	広島	7.20	11,024	1,531
	山口	19.00	48,508	2,553
- - - 合計	- - -	21,609.48	19,436,881	899
ます	青森	180.00	262,074	1,456
	岩手	43.30	77,793	1,797
	山形	2.80	5,880	2,100
- - - 合計	- - -	226.10	345,747	1,529
その他ます	宮城	2,085.00	1,523,012	730
- - - 合計	- - -	2,085.00	1,523,012	730
まいわし	静岡	718.00	238,297	332
	千葉	3,291.30	786,290	239
	東京	8.00	4,914	614
	富山	442.50	109,798	248
	石川	482.00	108,128	224
	三重	150.00	23,624	157
	京都	418.00	108,570	260
	鳥取	1,160.00	242,128	209
	福岡	420.00	101,010	241
- - - 合計	- - -	7,089.80	1,722,759	243
うるめいわし	静岡	2,910.00	773,786	266
	千葉	250.00	63,000	252
	東京	21.00	27,930	1,330
	三重	1,838.50	459,584	250
	山口	21.60	23,436	1,085
- - - 合計	- - -	5,041.10	1,347,736	267
かたくちいわし	静岡	1,167.50	122,489	105
	富山	3,418.50	560,066	164
	石川	9,813.00	1,726,348	176
	愛知	390.00	53,970	138
	三重	8,748.00	1,237,868	142
	京都	2,376.00	428,679	180
- - - 合計	- - -	25,913.00	4,129,420	159
その他いわし	福島	16.00	8,400	525
	千葉	912.00	189,944	208

生鮮

品名	産地	数量(kg)	金額(税込)	平均単価
その他いわし	富山	1,770.00	250,477	142
	三重	156.00	30,660	197
	京都	1,100.00	292,110	266
	鳥取	2,000.00	510,718	255
	- - - 合計 - - -	5,954.00	1,282,309	215
しらす	静岡	1,032.19	2,477,738	2,400
	- - - 合計 - - -	1,032.19	2,477,738	2,400
このしろ	静岡	2,054.60	200,050	97
	千葉	459.00	76,124	166
	愛知	109.30	15,885	145
	佐賀	230.00	194,300	845
	- - - 合計 - - -	2,852.90	486,359	170
にしん	北海道	882.00	322,188	365
	秋田	45.00	9,450	210
	東京	166.00	41,894	252
	新潟	2.64	4,156	1,574
	- - - 合計 - - -	1,095.64	377,688	345
その他にしん・いわし	熊本	89.00	359,772	4,042
	- - - 合計 - - -	89.00	359,772	4,042
あじ	静岡	4,776.60	3,405,194	713
	東京	500.00	309,750	620
	富山	448.50	305,760	682
	石川	549.00	159,598	291
	福井	699.50	327,138	468
	三重	6,420.00	2,809,623	438
	京都	1,574.00	431,897	274
	兵庫	37.10	13,732	370
	和歌山	784.80	329,123	419
	鳥取	158.80	116,350	733
	島根	7,440.00	4,853,782	652
	山口	1,062.00	790,124	744
	愛媛	195.80	291,170	1,487
	高知	512.50	318,778	622
	福岡	8,261.16	5,021,230	608
	佐賀	83.00	188,244	2,268
	長崎	15.00	2,178	145
	宮崎	197.75	175,558	888
	鹿児島	1,268.00	567,000	447
	- - - 合計 - - -	34,983.51	20,416,229	584

生鮮

品名	産地	数量(kg)	金額(税込)	平均単価
おあかむろ	三 重	19.00	3,674	193
	鹿児島	1,250.00	216,090	173
	- - - 合計 - - -	1,269.00	219,764	173
その他あじ	静 岡	207.30	346,963	1,674
	千 葉	11.20	3,674	328
	東 京	66.90	81,025	1,211
	神奈川	280.00	147,000	525
	愛 知	28.00	48,310	1,725
	三 重	74.00	125,586	1,697
	和歌山	1,589.90	523,130	329
	山 口	62.20	24,286	390
	愛 媛	232.90	343,565	1,475
	高 知	1.50	2,047	1,365
	- - - 合計 - - -	2,553.90	1,645,586	644
さば	静 岡	59,935.10	14,465,816	241
	福 島	250.00	31,500	126
	茨 城	1,600.00	457,380	286
	千 葉	6,570.00	1,571,534	239
	東 京	290.00	102,900	355
	神奈川	1,000.00	354,270	354
	石 川	306.50	371,588	1,212
	三 重	24,529.50	6,409,650	261
	兵 庫	2.40	2,016	840
	和歌山	2,025.30	460,265	227
	香 川	110.90	232,890	2,100
	愛 媛	42.15	83,983	1,992
	高 知	369.40	130,642	354
	福 岡	202.60	154,586	763
	- - - 合計 - - -	97,233.85	24,829,020	255
ぶり	静 岡	4,877.58	1,876,972	385
	千 葉	4,501.10	1,457,701	324
	東 京	5,864.80	3,172,761	541
	石 川	2,051.80	704,886	344
	三 重	9,641.10	5,167,752	536
	和歌山	1.90	299	157
	島 根	1,912.30	603,122	315
	香 川	14.11	19,260	1,365
	愛 媛	30,795.79	20,107,545	653
	福 岡	8,709.80	2,479,974	285
	宮 崎	88.60	55,208	623
	鹿児島	897.20	194,850	217
	- - - 合計 - - -	69,356.08	35,840,330	517
いなだ	静 岡	624.80	190,392	305

生鮮

品名	産地	数量(kg)	金額(税込)	平均単価
いなだ	千葉	9,280.00	2,145,316	231
	東京	680.00	105,840	156
	石川	80.00	27,300	341
	京都	214.50	80,324	374
	- - - 合計 - - -	10,879.30	2,549,172	234
はまち	静岡	608.40	187,236	308
	茨城	452.30	118,728	262
	千葉	1,598.80	420,094	263
	石川	375.00	78,750	210
	愛知	281.20	236,008	839
	愛媛	175.20	124,413	710
- - - 合計 - - -	3,490.90	1,165,229	334	
かんぱち	静岡	5,166.70	7,586,238	1,468
	東京	382.80	505,395	1,320
	神奈川	287.30	301,971	1,051
	愛知	1,109.90	1,311,949	1,182
	三重	6,934.80	7,588,292	1,094
	愛媛	7,704.20	7,791,332	1,011
	長崎	14.00	22,050	1,575
	- - - 合計 - - -	21,599.70	25,107,227	1,162
ひらまさ	静岡	113.60	144,626	1,273
	山口	144.50	125,725	870
	長崎	373.90	478,323	1,279
- - - 合計 - - -	632.00	748,674	1,185	
ひらめ	静岡	2,137.59	3,585,604	1,677
	青森	13.10	10,945	835
	千葉	269.50	433,751	1,609
	愛知	841.80	1,214,684	1,443
	三重	777.90	720,984	927
	愛媛	923.00	1,231,326	1,334
- - - 合計 - - -	4,962.89	7,197,294	1,450	
まがれい	北海道	111.00	28,507	257
	山形	8.40	2,646	315
- - - 合計 - - -	119.40	31,153	261	
まこがれい	静岡	4.10	12,620	3,078
	青森	99.00	49,658	502
	山形	60.30	35,184	583
	千葉	115.20	108,891	945
	石川	12.00	8,818	735

生鮮

品名	産地	数量(kg)	金額(税込)	平均単価
まこがれい	愛知	0.20	104	520
	鳥取	19.20	10,080	525
	- - - 合計 - - -	310.00	225,355	727
その他かれい	静岡	100.40	139,735	1,392
	北海道	2,391.70	1,211,586	507
	青森	323.80	171,151	529
	宮城	7,963.20	4,269,656	536
	秋田	107.00	96,284	900
	山形	1,830.80	1,030,353	563
	千葉	182.00	67,408	370
	東京	1,701.84	1,158,248	681
	神奈川	1,127.00	1,200,570	1,065
	石川	1,022.70	549,049	537
	福井	48.30	29,042	601
	愛知	430.90	256,507	595
	京都	760.00	404,250	532
	鳥取	2,287.40	1,171,647	512
	鳥根	199.10	149,414	750
福岡	6.40	1,680	263	
- - - 合計 - - -	20,482.54	11,906,580	581	
したびらめ	静岡	21.30	16,712	785
	愛知	0.80	504	630
	兵庫	58.00	41,684	719
	- - - 合計 - - -	80.10	58,900	735
たら	静岡	53.40	92,402	1,730
	北海道	2,688.50	1,845,992	687
	宮城	16,702.10	6,108,672	366
	東京	435.00	319,724	735
	愛知	590.00	414,844	703
	- - - 合計 - - -	20,469.00	8,781,634	429
すけそうたら	愛知	120.00	65,520	546
	兵庫	38.40	30,240	788
	- - - 合計 - - -	158.40	95,760	605
ぎんだら	東京	420.00	474,074	1,129
	- - - 合計 - - -	420.00	474,074	1,129
ぐち	静岡	26.70	10,989	412
	茨城	71.00	29,557	416
	愛知	58.30	24,053	413
	兵庫	355.70	183,722	517

生鮮

品名	産地	数量(kg)	金額(税込)	平均単価
ぐち	和歌山	1,832.70	1,018,578	556
	愛媛	760.00	515,478	678
	高知	15.00	9,145	610
	- - - 合計 - - -	3,119.40	1,791,522	574
にべ	静岡	50.80	20,269	399
	愛知	20.00	8,400	420
	三重	21.40	9,926	464
	高知	188.30	75,179	399
- - - 合計 - - -	280.50	113,774	406	
はも	静岡	60.40	41,626	689
	愛知	16.10	5,878	365
	大阪	5.50	14,910	2,711
	和歌山	204.00	221,330	1,085
- - - 合計 - - -	286.00	283,744	992	
まだい	静岡	11,193.75	13,850,525	1,237
	青森	96.00	64,936	676
	山形	13.10	12,379	945
	東京	745.20	615,447	826
	神奈川	705.40	625,097	886
	石川	480.30	343,390	715
	福井	27.50	116,549	4,238
	愛知	5,188.80	5,141,233	991
	三重	6,389.40	6,165,610	965
	兵庫	273.10	544,564	1,994
	和歌山	272.30	185,630	682
	鳥取	12.00	14,614	1,218
	山口	28.30	14,857	525
	愛媛	14,407.50	12,284,714	853
	高知	518.50	276,709	534
	福岡	213.00	138,363	650
	長崎	154.70	118,347	765
	熊本	89.72	176,883	1,972
	鹿児島	59.80	58,464	978
- - - 合計 - - -	40,868.37	40,748,311	997	
れんこだい	静岡	3.90	2,488	638
	山形	16.80	9,702	578
	石川	355.40	254,232	715
	愛知	29.80	15,655	525
	和歌山	373.00	264,610	709
	鳥取	155.00	91,034	587
	山口	856.00	688,125	804
	福岡	132.50	84,871	641
長崎	326.00	225,582	692	

生鮮

品名	産地	数量(kg)	金額(税込)	平均単価
- - - 合計	- - -	2,248.40	1,636,299	728
その他たい	静 岡	5,850.30	2,758,757	472
	石 川	18.10	3,800	210
	愛 知	3,078.00	1,817,547	590
	兵 庫	8.40	1,762	210
	和歌山	1.80	378	210
- - - 合計	- - -	8,956.60	4,582,244	512
さわら	静 岡	576.39	925,934	1,606
	山 形	90.10	80,986	899
	新 潟	86.20	123,143	1,429
	富 山	248.00	141,330	570
	石 川	115.60	208,136	1,800
	福 井	228.80	537,743	2,350
	愛 知	146.40	194,080	1,326
	三 重	50.70	91,894	1,813
	京 都	1,032.60	1,157,589	1,121
	大 阪	27.00	52,446	1,942
	兵 庫	7.20	16,632	2,310
	和歌山	28.40	48,950	1,724
	山 口	854.80	1,299,718	1,520
	福 岡	442.80	552,561	1,248
- - - 合計	- - -	3,934.99	5,431,142	1,380
かさご	静 岡	359.51	179,816	500
	北海道	186.40	493,788	2,649
	青 森	464.20	1,064,733	2,294
	宮 城	65.00	128,098	1,971
	山 形	8.40	5,292	630
	石 川	45.90	44,696	974
	愛 知	693.10	1,017,937	1,469
	三 重	2.40	1,260	525
	山 口	0.90	944	1,049
	徳 島	10.00	10,290	1,029
	福 岡	464.20	455,474	981
	長 崎	524.50	473,860	903
	鹿児島	19.80	16,632	840
- - - 合計	- - -	2,844.31	3,892,820	1,369
めぬけ	静 岡	14.70	23,152	1,575
	宮 城	261.00	265,544	1,017
	山 形	36.00	24,570	683
	東 京	16.30	38,870	2,385
	神奈川	573.60	470,489	820
	愛 知	3,075.00	2,421,498	787
	三 重	160.00	125,054	782

生鮮

品名	産地	数量(kg)	金額(税込)	平均単価
めぬけ	京 都	172.00	130,032	756
- - - 合計 - - -		4,308.60	3,499,209	812
めばる	静 岡	48.00	67,200	1,400
	北海道	283.70	142,231	501
	青 森	90.50	69,179	764
	秋 田	25.20	19,844	787
	山 形	15.40	14,594	948
	石 川	27.20	25,346	932
	愛 知	68.40	43,855	641
- - - 合計 - - -		558.40	382,249	685
おこげ	静 岡	0.10	314	3,140
	北海道	10.00	3,150	315
	青 森	3.00	944	315
	山 形	9.00	1,890	210
	石 川	1.40	2,352	1,680
	福 井	30.90	82,203	2,660
	愛 知	13.30	53,346	4,011
- - - 合計 - - -		67.70	144,199	2,130
いぼたい	静 岡	627.10	417,791	666
	千 葉	270.00	125,516	465
	東 京	324.30	270,017	833
	愛 知	9.10	8,142	895
	三 重	100.80	48,666	483
	山 口	411.90	405,997	986
	高 知	129.70	128,446	990
	福 岡	100.20	84,168	840
	長 崎	341.10	368,445	1,080
- - - 合計 - - -		2,314.20	1,857,188	803
あなご	静 岡	75.93	154,149	2,030
	山 形	30.00	19,530	651
	茨 城	7.00	8,084	1,155
	千 葉	391.00	735,781	1,882
	東 京	437.54	1,039,845	2,377
	福 井	64.20	126,104	1,964
	愛 知	905.60	646,438	714
	島 根	111.00	235,304	2,120
	山 口	451.80	823,324	1,822
	高 知	5.20	32,760	6,300
	福 岡	180.00	349,020	1,939
	大 分	50.00	173,240	3,465
- - - 合計 - - -		2,709.27	4,343,579	1,603

生鮮

品名	産地	数量(kg)	金額(税込)	平均単価
えい	静岡	32.20	1,181	37
- - - 合計	- - -	32.20	1,181	37
いさき	静岡	511.50	597,206	1,168
	東京	16.00	15,120	945
	愛知	4.20	220	52
	三重	90.00	121,800	1,353
	和歌山	71.90	58,427	813
	鳥取	80.00	64,048	801
	山口	252.80	332,889	1,317
	高知	58.10	79,358	1,366
	福岡	27.00	39,374	1,458
	長崎	71.00	87,044	1,226
- - - 合計	- - -	1,182.50	1,395,486	1,180
すずき	静岡	3,628.55	3,560,395	981
	千葉	1,724.50	839,072	487
	東京	200.00	336,524	1,683
	石川	78.10	30,669	393
	愛知	2,483.40	2,334,234	940
	三重	4.60	2,656	577
	兵庫	290.20	65,176	225
	高知	23.30	19,634	843
	福岡	38.50	26,276	682
- - - 合計	- - -	8,471.15	7,214,636	852
その他すずき類	長崎	4.90	6,174	1,260
- - - 合計	- - -	4.90	6,174	1,260
あいなめ	静岡	1.40	2,204	1,574
	北海道	65.10	51,244	787
	青森	161.70	128,832	797
	宮城	47.00	37,998	808
	秋田	18.20	47,874	2,630
	愛知	45.30	146,073	3,225
- - - 合計	- - -	338.70	414,225	1,223
ほっけ	静岡	107.70	127,353	1,182
	北海道	5.00	9,450	1,890
	東京	6.00	8,504	1,417
	石川	270.00	102,060	378
- - - 合計	- - -	388.70	247,367	636
あんこう	静岡	30.30	9,090	300
	青森	2.20	692	315

生鮮

品名	産地	数量(kg)	金額(税込)	平均単価
あんこう	山形	52.70	46,609	884
	千葉	30.00	9,134	304
	東京	12.00	32,760	2,730
	京都	10.00	7,874	787
	- - - 合計 - - -	137.20	106,159	774
あまだい	静岡	59.20	233,201	3,939
	千葉	117.80	187,580	1,592
	神奈川	111.10	108,948	981
	石川	17.30	39,246	2,269
	福井	18.00	37,170	2,065
	山口	58.80	155,513	2,645
	高知	5.00	21,000	4,200
	福岡	12.60	24,716	1,962
	長崎	258.70	305,554	1,181
- - - 合計 - - -	658.50	1,112,928	1,690	
いしだい	静岡	69.50	139,554	2,008
	愛媛	33.10	47,647	1,439
	- - - 合計 - - -	102.60	187,201	1,825
きんめだい	静岡	4,356.35	5,170,873	1,187
	千葉	2,869.10	4,933,024	1,719
	東京	797.70	758,007	950
	愛知	81.50	67,645	830
	和歌山	211.00	250,502	1,187
	- - - 合計 - - -	8,315.65	11,180,051	1,344
ふえだい	静岡	1.30	272	209
	石川	3.00	3,150	1,050
	愛知	86.60	12,166	140
	- - - 合計 - - -	90.90	15,588	171
いとよりだい	静岡	21.70	17,890	824
	愛知	14.00	6,090	435
	山口	104.50	74,876	717
	- - - 合計 - - -	140.20	98,856	705
ふえふきだい	静岡	196.60	21,146	108
	- - - 合計 - - -	196.60	21,146	108
こち	静岡	19.15	39,199	2,047
	宮城	38.00	24,780	652

生鮮

品名	産地	数量(kg)	金額(税込)	平均単価
こち	愛知	113.80	121,227	1,065
	- - - 合計 - - -	170.95	185,206	1,083
さより	静岡	894.40	1,184,091	1,324
	山形	13.20	27,720	2,100
	千葉	307.40	516,011	1,679
	神奈川	27.50	102,143	3,714
	石川	4.00	7,350	1,838
	福井	14.00	14,280	1,020
	愛知	548.70	549,065	1,001
	京都	23.70	26,680	1,126
	大阪	10.00	11,550	1,155
	兵庫	24.00	16,380	683
	長崎	8.00	6,720	840
	大分	36.00	14,700	408
- - - 合計 - - -	1,910.90	2,476,690	1,296	
はた	静岡	42.30	135,717	3,208
	愛知	8.60	4,798	558
	三重	25.00	78,883	3,155
	鳥取	34.00	56,689	1,667
	山口	23.20	40,497	1,746
	高知	25.20	55,607	2,207
	福岡	119.30	327,808	2,748
	長崎	29.00	83,580	2,882
- - - 合計 - - -	306.60	783,579	2,556	
ほうぼう	静岡	118.30	92,232	780
	青森	7.00	734	105
	千葉	22.40	24,747	1,105
	福井	88.30	33,660	381
	愛知	190.60	164,284	862
	兵庫	29.50	6,970	236
	和歌山	73.40	38,075	519
	山口	207.90	101,777	490
	- - - 合計 - - -	737.40	462,479	627
まとうだい	静岡	74.20	25,915	349
	千葉	54.30	56,384	1,038
	愛知	29.10	11,618	399
	和歌山	74.20	17,343	234
- - - 合計 - - -	231.80	111,260	480	
むつ	静岡	9.70	6,046	623
	東京	120.00	146,474	1,221
	石川	2.60	12,284	4,725

生鮮

品名	産地	数量(kg)	金額(税込)	平均単価
むつ	愛知	510.00	722,128	1,416
	和歌山	24.00	17,640	735
	山口	50.90	148,205	2,912
	愛媛	41.00	34,440	840
	福岡	46.20	155,871	3,374
	長崎	160.50	130,318	812
	- - - 合計 - - -		964.90	1,373,406
とらふぐ	福井	16.20	70,768	4,368
	山口	13.60	58,380	4,293
	愛媛	18.40	90,676	4,928
	- - - 合計 - - -		48.20	219,824
その他ふぐ	静岡	3.10	4,368	1,409
	愛知	2.60	1,064	409
	和歌山	29.00	6,939	239
	山口	331.79	419,532	1,264
	- - - 合計 - - -		366.49	431,903
かます	静岡	130.00	70,454	542
	千葉	593.00	293,526	495
	東京	71.00	54,390	766
	福井	63.00	28,496	452
	三重	168.00	88,262	525
	京都	423.00	216,824	513
	和歌山	137.70	76,191	553
	愛媛	260.00	186,005	715
	宮崎	81.90	51,596	630
	- - - 合計 - - -		1,927.60	1,065,744
とびうお	三重	180.00	64,050	356
	- - - 合計 - - -		180.00	64,050
かわはぎ	静岡	324.95	467,871	1,440
	山形	8.40	3,528	420
	千葉	47.20	40,906	867
	石川	84.00	52,290	623
	福井	35.10	11,896	339
	愛知	15.40	18,898	1,227
	三重	205.40	428,661	2,087
	兵庫	87.00	60,794	699
	和歌山	85.00	51,579	607
	鳥取	20.00	12,600	630
	山口	356.40	286,523	804
	愛媛	22.40	35,196	1,571
	高知	55.60	44,120	794

生鮮

品名	産地	数量(kg)	金額(税込)	平均単価
- - - 合計	- - -	1,346.85	1,514,862	1,125
ぼら	静 岡	994.60	90,689	91
	宮 城	100.00	28,350	284
	千 葉	400.40	123,594	309
	福 井	12.90	514	40
	愛 知	3,239.60	784,263	242
	三 重	77.90	4,845	62
	兵 庫	38.50	8,082	210
	和歌山	6.50	1,364	210
	愛 媛	787.80	195,368	248
- - - 合計	- - -	5,658.20	1,237,069	219
さんま	福 島	6,504.00	1,901,550	292
	千 葉	18,672.00	6,348,749	340
- - - 合計	- - -	25,176.00	8,250,299	328
にぎす	山 形	10.00	2,100	210
	石 川	1,205.00	480,474	399
	愛 知	2,419.00	1,703,573	704
	和歌山	126.00	31,027	246
- - - 合計	- - -	3,760.00	2,217,174	590
しいら	静 岡	34.60	6,582	190
	三 重	207.40	52,622	254
	和歌山	51.00	11,780	231
- - - 合計	- - -	293.00	70,984	242
たちうお	静 岡	1,569.10	1,763,914	1,124
	千 葉	261.90	406,777	1,553
	東 京	3,250.86	2,322,181	714
	神奈川	69.20	92,610	1,338
	愛 知	7,974.30	745,182	93
	三 重	120.00	51,450	429
	兵 庫	435.90	356,946	819
	和歌山	4,375.50	4,288,592	980
	徳 島	354.50	428,200	1,208
	愛 媛	1,439.50	1,305,423	907
- - - 合計	- - -	19,850.76	11,761,275	592
まなかつお	静 岡	52.40	77,028	1,470
	広 島	52.40	77,028	1,470
	福 岡	15.10	36,466	2,415
	長 崎	3.60	9,450	2,625

生鮮

品名	産地	数量(kg)	金額(税込)	平均単価
- - - 合計	- - -	123.50	199,972	1,619
その他魚類	静 岡	347.35	109,066	314
	北海道	2.90	28,454	9,812
	宮 城	90.00	4,724	52
	茨 城	176.20	537,338	3,050
	千 葉	15,438.90	3,909,613	253
	石 川	407.00	80,744	198
	愛 知	1,441.73	1,487,409	1,032
	三 重	95.00	42,000	442
	兵 庫	134.00	133,518	996
	和歌山	1,480.00	101,010	68
	鳥 取	35.00	5,092	145
- - - 合計	- - -	19,648.08	6,438,968	328
雑魚	静 岡	1,829.50	811,944	444
	北海道	23.10	33,074	1,432
	青 森	96.00	23,436	244
	宮 城	95.50	56,205	589
	秋 田	17.86	30,144	1,688
	山 形	8.00	1,680	210
	茨 城	2,925.00	706,378	241
	群 馬	6.00	12,600	2,100
	千 葉	71.00	238,560	3,360
	東 京	11.20	17,640	1,575
	神奈川	1,100.90	672,847	611
	長 野	1.50	3,937	2,625
	岐 阜	2,741.00	1,081,310	394
	愛 知	1,027.40	370,635	361
	三 重	19.50	53,546	2,746
	京 都	32.00	10,080	315
	大 阪	136.00	103,530	761
	兵 庫	3.00	1,574	525
	和歌山	13.40	3,106	232
	鳥 取	19.20	21,168	1,103
	山 口	8.80	12,326	1,401
	高 知	1.10	21,094	19,176
	福 岡	25.00	249,790	9,992
	長 崎	44.80	28,737	641
	熊 本	39.10	120,036	3,070
	沖 縄	47.00	189,570	4,033
- - - 合計	- - -	10,342.86	4,874,947	471
にじます	静 岡	265.70	314,776	1,185
	長 野	474.00	359,400	758
- - - 合計	- - -	739.70	674,176	911

生鮮

品名	産地	数量(kg)	金額(税込)	平均単価
やまめ	長野	20.00	35,340	1,767
- - - 合計	- - -	20.00	35,340	1,767
うなぎ	静岡	11,556.20	28,815,320	2,493
	東京	131.00	476,101	3,634
	愛知	1.00	6,300	6,300
- - - 合計	- - -	11,688.20	29,297,721	2,507
その他はぜ類	青森	229.10	85,994	375
- - - 合計	- - -	229.10	85,994	375
あゆ	静岡	496.72	682,687	1,374
	愛知	52.00	65,779	1,265
	滋賀	225.50	415,862	1,844
	徳島	50.80	61,886	1,218
- - - 合計	- - -	825.02	1,226,214	1,486
わかさぎ	北海道	342.00	85,517	250
	青森	156.00	81,900	525
	秋田	186.00	98,592	530
	茨城	20.00	13,124	656
	滋賀	288.70	171,193	593
- - - 合計	- - -	992.70	450,326	454
どじょう	静岡	3.00	7,244	2,415
	千葉	120.00	226,800	1,890
- - - 合計	- - -	123.00	234,044	1,903
その他淡水魚	静岡	16.00	13,020	814
	長野	21.90	26,922	1,229
	佐賀	14.00	105,840	7,560
- - - 合計	- - -	51.90	145,782	2,809
くるまえび	静岡	4.00	15,120	3,780
	愛知	15.60	78,012	5,001
	鹿児島	273.00	1,368,560	5,013
- - - 合計	- - -	292.60	1,461,692	4,996
ブラックタイガー	三重	83.00	161,594	1,947
- - - 合計	- - -	83.00	161,594	1,947

生鮮

品名	産地	数量(kg)	金額(税込)	平均単価
その他くるまえび	静 岡	12.40	36,169	2,917
	愛 知	35.20	40,738	1,157
	和歌山	6.00	12,600	2,100
	鹿児島	1,153.00	4,931,522	4,277
	- - - 合 計 - - -	1,206.60	5,021,029	4,161
あまえび	北海道	518.35	1,153,460	2,225
	東 京	30.00	69,300	2,310
	石 川	158.40	268,166	1,693
	三 重	2.88	9,072	3,150
	- - - 合 計 - - -	709.63	1,499,998	2,114
こえび	静 岡	1,058.70	2,208,775	2,086
	富 山	176.50	584,095	3,309
	- - - 合 計 - - -	1,235.20	2,792,870	2,261
いせえび	静 岡	271.09	2,172,154	8,013
	千 葉	10.21	57,938	5,675
	東 京	282.08	764,744	2,711
	愛 知	40.84	402,475	9,855
	三 重	50.00	111,300	2,226
	- - - 合 計 - - -	654.22	3,508,611	5,363
オマール	千 葉	31.80	78,466	2,467
	東 京	305.90	738,637	2,415
	愛 知	29.10	71,804	2,467
	- - - 合 計 - - -	366.80	888,907	2,423
その他えび	静 岡	56.20	21,818	388
	千 葉	70.00	145,782	2,083
	東 京	4,882.00	5,572,340	1,141
	石 川	4.00	5,250	1,313
	岐 阜	920.00	1,063,642	1,156
	愛 知	1,058.80	1,125,205	1,063
	三 重	8.00	16,800	2,100
	兵 庫	24.00	12,600	525
	- - - 合 計 - - -	7,023.00	7,963,437	1,134
たらばがに	北海道	48.00	18,900	394
	茨 城	43.20	331,380	7,671
	東 京	10.80	7,811	723
	- - - 合 計 - - -	102.00	358,091	3,511

生鮮

品名	産地	数量(kg)	金額(税込)	平均単価
ずわいがに	北海道	954.30	784,925	823
	青森	582.80	2,908,861	4,991
	岩手	9.00	21,420	2,380
	宮城	109.90	227,052	2,066
	東京	931.90	946,838	1,016
	石川	243.00	85,050	350
	愛知	102.00	81,616	800
	三重	36.40	17,251	474
	兵庫	134.22	492,680	3,671
	島根	604.80	2,619,890	4,332
- - - 合計	- - -	3,708.32	8,185,583	2,207
けがに	北海道	123.50	236,929	1,918
	東京	210.00	417,892	1,990
	愛知	30.00	60,635	2,021
- - - 合計	- - -	363.50	715,456	1,968
わたりがに	静岡	36.50	109,125	2,990
	愛知	8.60	9,932	1,155
- - - 合計	- - -	45.10	119,057	2,640
しゃこ	静岡	0.70	1,102	1,574
	東京	290.80	280,249	964
	愛知	5.00	2,624	525
	福岡	84.36	170,518	2,021
- - - 合計	- - -	380.86	454,493	1,193
その他かに	静岡	200.10	218,360	1,091
	北海道	59.40	57,582	969
	青森	122.40	552,300	4,512
	宮城	107.60	40,303	375
	山形	21.00	14,174	675
	東京	14.00	6,614	472
	石川	6.00	4,620	770
	愛知	60.90	20,364	334
	和歌山	35.40	9,280	262
	島根	50.30	217,560	4,325
	高知	6.30	13,386	2,125
	佐賀	84.00	13,228	157
	- - - 合計	- - -	767.40	1,167,771
こういか	静岡	89.20	51,254	575
	千葉	150.00	52,237	348
	石川	25.00	14,437	577
	福井	1.70	714	420

生鮮

品名	産地	数量(kg)	金額(税込)	平均単価
こういか	愛知	325.60	174,982	537
	和歌山	116.30	66,253	570
	山口	41.60	14,678	353
	- - - 合計 - - -	749.40	374,555	500
あおりいか	静岡	8.60	11,654	1,355
	愛知	54.70	65,837	1,204
	- - - 合計 - - -	63.30	77,491	1,224
やりいか	静岡	80.70	270,126	3,347
	青森	2.20	2,310	1,050
	宮城	124.00	130,200	1,050
	茨城	8,124.40	6,184,330	761
	千葉	1,235.10	959,469	777
	東京	168.00	132,510	789
	福井	49.00	46,251	944
	兵庫	660.00	467,922	709
- - - 合計 - - -	10,443.40	8,193,118	785	
その他やりいか	静岡	1,818.50	1,094,622	602
	茨城	838.50	365,372	436
	千葉	265.00	141,120	533
	愛知	274.30	109,092	398
	島根	2,501.50	1,208,648	483
	山口	419.00	764,390	1,824
	愛媛	42.00	28,140	670
- - - 合計 - - -	6,158.80	3,711,384	603	
するめいか	静岡	303.00	248,286	819
	茨城	171.00	60,215	352
	新潟	2,880.00	835,798	290
	富山	2,127.00	711,268	334
	石川	5,170.00	2,136,726	413
	愛知	195.70	123,913	633
	三重	435.00	184,162	423
	和歌山	6.00	6,824	1,137
	鳥取	12.00	7,874	656
	愛媛	60.00	50,610	844
	福岡	50.00	54,600	1,092
	- - - 合計 - - -	11,409.70	4,420,276	387
あかいか	静岡	368.70	542,782	1,472
	北海道	15.00	30,870	2,058
	東京	900.40	726,294	807
	長崎	2.00	12,600	6,300
	鹿児島	656.90	839,188	1,277

生鮮

品名	産地	数量(kg)	金額(税込)	平均単価
- - - 合計	- - -	1,943.00	2,151,734	1,107
その他いか	静 岡	277.70	254,634	917
	北海道	64.20	93,744	1,460
	東 京	32.80	43,774	1,335
	神奈川	166.26	203,830	1,226
	富 山	1,448.70	4,234,095	2,923
	石 川	25.00	7,874	315
	福 井	1,602.60	1,872,796	1,169
	愛 知	776.80	76,663	99
	兵 庫	2,737.60	3,688,684	1,347
	鳥 取	548.76	808,863	1,474
- - - 合計	- - -	7,680.42	11,284,957	1,469
まだこ	静 岡	927.18	1,628,853	1,757
	北海道	502.80	1,040,068	2,069
	青 森	2.70	2,551	945
	宮 城	177.00	392,698	2,219
	山 形	206.90	271,726	1,313
	茨 城	43.60	50,356	1,155
	千 葉	1,940.00	2,699,538	1,392
	東 京	130.00	220,496	1,696
	石 川	177.80	278,664	1,567
	岐 阜	540.00	808,281	1,497
	愛 知	271.10	469,537	1,732
	三 重	2,319.40	3,760,765	1,621
- - - 合計	- - -	7,238.48	11,623,533	1,606
いいだこ	千 葉	2.50	2,772	1,109
	石 川	6.00	11,340	1,890
	大 阪	60.48	145,152	2,400
	兵 庫	9.20	7,728	840
- - - 合計	- - -	78.18	166,992	2,136
その他たこ	静 岡	4,129.00	7,058,770	1,710
	北海道	269.20	516,644	1,919
	青 森	11.30	17,797	1,575
	福 井	10.10	12,778	1,265
	愛 知	57.00	76,485	1,342
	兵 庫	10.40	17,472	1,680
	福 岡	58.80	106,722	1,815
- - - 合計	- - -	4,545.80	7,806,668	1,717
うに	静 岡	97.50	1,489,334	15,275
	北海道	337.26	5,648,092	16,747
	青 森	55.00	52,814	960

生鮮

品名	産地	数量(kg)	金額(税込)	平均単価
うに	宮 城	85.80	140,700	1,640
	千 葉	46.68	238,188	5,103
	東 京	21.00	195,824	9,325
	神奈川	71.73	559,010	7,793
	大 阪	80.40	436,222	5,426
	山 口	83.20	723,022	8,690
	愛 媛	18.36	125,684	6,846
- - - 合 計 - - -		896.93	9,608,890	10,713
なまこ	静 岡	53.50	32,507	608
	山 形	50.00	13,650	273
	石 川	36.00	73,500	2,042
	兵 庫	10.00	7,350	735
	広 島	11.20	33,600	3,000
- - - 合 計 - - -		160.70	160,607	999
くじら	東 京	85.00	211,859	2,492
	愛 知	7.04	12,354	1,755
	大 阪	91.80	214,628	2,338
	兵 庫	10.00	53,548	5,355
	山 口	21.24	62,936	2,963
- - - 合 計 - - -		215.08	555,325	2,582
ほや	静 岡	4.16	9,974	2,398
	北海道	12.00	3,150	263
	宮 城	6.56	25,620	3,905
- - - 合 計 - - -		22.72	38,744	1,705
その他の水産動物類	東 京	57.70	224,156	3,885
	福 岡	16.80	58,211	3,465
- - - 合 計 - - -		74.50	282,367	3,790
あわび類	静 岡	148.32	821,354	5,538
	宮 城	6.10	67,567	11,077
	千 葉	195.83	1,215,223	6,205
	東 京	145.90	486,200	3,332
	愛 知	422.65	1,820,473	4,307
	大 阪	37.00	149,940	4,052
	山 口	74.20	413,329	5,570
	愛 媛	70.00	187,950	2,685
- - - 合 計 - - -		1,100.00	5,162,036	4,693
さざえ	静 岡	235.00	262,178	1,116
	千 葉	743.40	785,356	1,056
	神奈川	40.00	36,224	906

生鮮

品名	産地	数量(kg)	金額(税込)	平均単価
さざえ	福 井	10.00	12,074	1,207
	三 重	290.00	340,724	1,175
	兵 庫	320.00	249,896	781
	山 口	745.00	930,188	1,249
	長 崎	560.00	507,409	906
	- - - 合 計 - - -		2,943.40	3,124,049
その他新紐舌目	茨 城	6.00	1,574	262
	愛 知	4.80	6,048	1,260
	- - - 合 計 - - -		10.80	7,622
ばい	静 岡	7.00	5,144	735
	北海道	1,799.00	1,652,994	919
	宮 城	25.00	52,500	2,100
	山 形	40.00	43,050	1,076
	福 島	20.00	21,000	1,050
	新 潟	85.00	76,124	896
	石 川	19.00	16,537	870
	福 井	62.20	67,324	1,082
	島 根	4.00	3,780	945
	山 口	36.50	24,517	672
- - - 合 計 - - -		2,097.70	1,962,970	936
ながらみ	静 岡	2,633.00	989,247	376
	愛 知	2,786.50	1,641,040	589
	- - - 合 計 - - -		5,419.50	2,630,287
その他巻貝	静 岡	13.60	14,490	1,065
	岡 山	20.00	7,085	354
	長 崎	12.00	25,200	2,100
	- - - 合 計 - - -		45.60	46,775
あかがい	宮 城	134.75	251,474	1,866
	埼 玉	35.00	25,724	735
	千 葉	204.00	266,158	1,305
	東 京	1.20	1,890	1,575
	愛 知	237.35	78,371	330
	兵 庫	1,168.00	712,939	610
	岡 山	12.00	21,524	1,794
	山 口	154.00	194,040	1,260
	長 崎	299.00	320,458	1,072
- - - 合 計 - - -		2,245.30	1,872,578	834
たいらがい	静 岡	8.00	84	11
	北海道	813.00	1,641,245	2,019

生鮮

品名	産地	数量(kg)	金額(税込)	平均単価
たいらがい	東京	3.00	3,150	1,050
	愛知	1,299.50	632,366	487
	大阪	100.00	282,450	2,825
	岡山	7.00	1,470	210
	- - - 合計 - - -	2,230.50	2,560,765	1,148
その他いがい	広島	105.00	60,790	579
- - - 合計 - - -	105.00	60,790	579	
ほたてがい	静岡	10.00	6,510	651
	北海道	3,295.30	4,647,572	1,410
	青森	2,214.20	1,160,350	524
	宮城	397.00	333,887	841
	東京	554.00	520,056	939
	愛知	15.00	14,488	966
	- - - 合計 - - -	6,485.50	6,682,863	1,030
かき	静岡	1,301.40	1,360,564	1,045
	北海道	10.00	2,624	262
	千葉	13.40	26,322	1,964
	石川	75.00	55,124	735
	三重	1,130.30	681,761	603
	兵庫	491.50	495,051	1,007
	広島	606.00	501,313	827
	山口	51.00	53,550	1,050
	大分	78.40	152,458	1,945
- - - 合計 - - -	3,757.00	3,328,767	886	
あおやぎ	静岡	12.00	31,762	2,647
	北海道	24.00	12,284	512
	千葉	1,252.50	1,491,806	1,191
	愛知	148.30	228,585	1,541
	三重	3.00	12,993	4,331
	岡山	10.00	6,300	630
	- - - 合計 - - -	1,449.80	1,783,730	1,230
ばかがい	北海道	314.00	141,484	451
	青森	240.00	82,718	345
	千葉	187.00	170,882	914
	愛知	103.20	115,245	1,117
	岡山	541.90	385,242	711
- - - 合計 - - -	1,386.10	895,571	646	
あさり	静岡	65,458.41	36,015,555	550
	北海道	18.00	19,844	1,102

生鮮

品名	産地	数量(kg)	金額(税込)	平均単価
あさり	愛知	3,199.95	1,873,680	586
	三重	828.98	1,208,143	1,457
	- - - 合計 - - -	69,505.34	39,117,222	563
はまぐり	静岡	84.84	138,030	1,627
	千葉	580.00	478,272	825
	三重	2,036.20	1,300,004	638
	- - - 合計 - - -	2,701.04	1,916,306	709
その他あさり・はまぐり	静岡	5.00	3,674	735
	千葉	886.00	464,358	524
	愛知	1,967.53	1,323,546	673
	兵庫	100.00	89,250	893
	- - - 合計 - - -	2,958.53	1,880,828	636
しじみ	青森	343.00	389,636	1,136
	茨城	500.00	453,276	907
	千葉	40.00	14,700	368
	愛知	1,160.00	673,258	580
	三重	800.00	439,265	549
	大阪	20.00	6,300	315
	島根	56.00	22,416	400
	山口	330.00	220,341	668
	福岡	1,482.00	989,983	668
- - - 合計 - - -	4,731.00	3,209,175	678	
その他二枚貝	静岡	0.30	52	173
	北海道	47.00	16,168	344
	愛知	533.90	1,049,314	1,965
	兵庫	123.00	278,772	2,266
	岡山	15.00	8,661	577
	山口	40.00	45,150	1,129
	愛媛	20.00	16,800	840
	高知	10.00	15,750	1,575
	長崎	86.00	333,635	3,879
	- - - 合計 - - -	875.20	1,764,302	2,016
こんぶ	静岡	807.20	622,438	771
	北海道	31.00	48,636	1,569
	宮城	431.00	237,345	551
	愛知	510.00	348,067	682
	三重	1,087.00	651,463	599
	山口	91.50	40,948	448
	福岡	478.80	216,105	451
	- - - 合計 - - -	3,436.50	2,165,002	630

生鮮

品名	産地	数量(kg)	金額(税込)	平均単価
わかめ	静岡	775.95	971,685	1,252
	宮城	2,672.30	1,792,981	671
	千葉	280.00	261,131	933
	東京	87.36	97,016	1,111
	新潟	144.12	108,028	750
	福井	10.00	262	26
	愛知	443.40	190,561	430
	三重	278.50	217,547	781
	兵庫	248.00	139,104	561
	島根	1.80	21,734	12,074
	山口	1,559.50	918,372	589
	熊本	11.90	9,702	815
- - - 合計	- - -	6,512.83	4,728,123	726
のり	静岡	4,935.20	2,438,511	494
	兵庫	108.00	40,824	378
	熊本	10.00	5,774	577
	- - - 合計	- - -	5,053.20	2,485,109
ひじき	東京	66.00	41,580	630
	三重	273.00	209,463	767
	山口	1,686.50	872,120	517
	- - - 合計	- - -	2,025.50	1,123,163
もずく	静岡	3.00	3,150	1,050
	千葉	192.00	123,060	641
	東京	0.00	0	
	神奈川	36.00	11,548	321
	石川	150.00	118,117	787
	愛知	760.00	399,000	525
	三重	153.60	112,103	730
	兵庫	54.00	16,274	301
	広島	991.20	428,748	433
	山口	277.00	131,774	476
- - - 合計	- - -	2,616.80	1,343,774	514
その他海藻	愛知	60.00	23,520	392
	山口	40.00	14,698	367
	福岡	211.20	186,520	883
	熊本	1,240.00	574,226	463
	沖縄	2.50	11,812	4,725
	- - - 合計	- - -	1,553.70	810,776
白子	千葉	18.00	16,064	892

生鮮

品名	産地	数量(kg)	金額(税込)	平均単価
- - - 合計 - - -		18.00	16,064	892
生鮮	合計	976,731.18	698,095,516	715

冷凍

品名	産地	数量(kg)	金額(税込)	平均単価
ほんまぐろ	静岡	1,186.70	2,672,822	2,252
	宮城	99.60	148,050	1,486
	神奈川	2,212.13	3,894,177	1,760
	- - - 合計	3,498.43	6,715,049	1,919
きわだ	静岡	18,620.60	18,298,147	983
	東京	25.00	66,674	2,667
	三重	4.00	4,200	1,050
	大阪	920.90	1,606,064	1,744
- - - 合計	19,570.50	19,975,085	1,021	
めばち	静岡	154,907.70	145,335,974	938
	東京	610.30	469,861	770
	神奈川	8,167.30	7,613,294	932
	大阪	5,796.20	5,925,693	1,022
- - - 合計	169,481.50	159,344,822	940	
びんなが	静岡	15,849.00	11,562,598	730
	愛知	58.00	115,704	1,995
- - - 合計	15,907.00	11,678,302	734	
いんどまぐろ	静岡	5,859.50	8,229,797	1,405
	- - - 合計	5,859.50	8,229,797	1,405
その他まぐろ	静岡	16,441.40	19,627,571	1,194
	群馬	54.00	134,384	2,489
	神奈川	340.00	423,511	1,246
	愛知	6,127.00	12,431,558	2,029
	大阪	491.10	2,176,512	4,432
- - - 合計	23,453.50	34,793,536	1,484	
かじき	静岡	2,546.02	2,445,230	960
	- - - 合計	2,546.02	2,445,230	960
かつお	静岡	29,379.30	26,722,784	910
	- - - 合計	29,379.30	26,722,784	910
しろさけ	宮城	12.00	10,584	882
	東京	1,090.00	768,176	705
	神奈川	420.00	426,324	1,015

冷凍

品名	産地	数量(kg)	金額(税込)	平均単価
しろさけ	愛知	3,390.00	2,491,428	735
	三重	700.00	455,700	651
	兵庫	231.00	247,397	1,071
	- - - 合計 - - -	5,843.00	4,399,609	753
ぎんざけ	静岡	2,815.80	1,971,978	700
	岩手	225.00	114,186	507
	千葉	1,971.00	1,346,107	683
	東京	9,008.00	5,777,836	641
	愛知	1,800.50	1,320,144	733
	三重	7,944.00	4,090,676	515
- - - 合計 - - -	23,764.30	14,620,927	615	
べにざけ	東京	320.16	335,302	1,047
	愛知	68.04	53,580	787
	三重	24.00	21,420	893
	- - - 合計 - - -	412.20	410,302	995
ますのすけ	静岡	120.00	176,400	1,470
	東京	79.00	104,264	1,320
	愛知	305.00	260,394	854
	- - - 合計 - - -	504.00	541,058	1,074
その他さけ	静岡	88.20	131,748	1,494
	東京	796.00	1,053,990	1,324
	愛知	18.00	22,048	1,225
	- - - 合計 - - -	902.20	1,207,786	1,339
ます	静岡	77.80	129,989	1,671
	東京	3,729.00	3,368,998	903
	三重	132.00	57,266	434
	兵庫	9.60	13,104	1,365
	福岡	5,750.00	4,597,390	800
	- - - 合計 - - -	9,698.40	8,166,747	842
その他ます	静岡	13.76	23,326	1,695
	東京	260.00	230,368	886
	愛知	380.00	595,762	1,568
	三重	3,555.00	3,196,348	899
	- - - 合計 - - -	4,208.76	4,045,804	961
まいわし	千葉	26.50	18,794	709
	東京	220.00	50,190	228

冷凍

品名	産地	数量(kg)	金額(税込)	平均単価
- - - 合計	- - -	246.50	68,984	280
その他いわし	東京	56.00	38,220	683
	愛知	24.00	14,700	613
- - - 合計	- - -	80.00	52,920	662
しらす	静岡	119.50	266,748	2,232
	東京	12.00	37,800	3,150
- - - 合計	- - -	131.50	304,548	2,316
にしん	北海道	12.00	17,010	1,418
	東京	35.00	11,022	315
- - - 合計	- - -	47.00	28,032	596
あじ	静岡	48.40	50,575	1,045
	東京	3,227.00	1,438,929	446
	愛知	2,922.00	1,326,128	454
	三重	120.00	51,660	431
	兵庫	57.60	42,336	735
	鳥取	300.00	33,074	110
	島根	420.00	41,894	100
	福岡	75.00	18,374	245
- - - 合計	- - -	7,170.00	3,002,970	419
さば	静岡	394.60	317,814	805
	宮城	3,651.34	2,468,793	676
	千葉	2,460.00	1,446,058	588
	東京	19,585.00	8,764,306	448
	愛知	370.00	271,950	735
	三重	3,678.00	2,217,064	603
	兵庫	105.60	108,864	1,031
	福岡	140.00	85,260	609
- - - 合計	- - -	30,384.54	15,680,109	516
ぶり	静岡	1,185.00	596,304	503
	青森	9.00	10,710	1,190
	東京	1,515.50	679,406	448
	石川	68.30	23,125	339
	愛知	20.00	6,300	315
	三重	5,819.20	2,524,310	434
	広島	9.00	10,394	1,155
	長崎	410.00	251,788	614
	宮崎	709.90	252,747	356
	鹿児島	1,134.20	268,402	237

冷凍

品名	産地	数量(kg)	金額(税込)	平均単価
- - - 合計	- - -	10,880.10	4,623,486	425
ひらめ	大阪	20.00	17,324	866
- - - 合計	- - -	20.00	17,324	866
その他かれい	静岡	166.69	309,412	1,856
	宮城	580.00	261,868	451
	東京	9,726.00	7,251,856	746
	愛知	9,382.00	3,457,041	368
	三重	7,430.00	5,522,516	743
	兵庫	1,228.80	1,449,202	1,179
- - - 合計	- - -	28,513.49	18,251,895	640
したびらめ	東京	10.00	6,824	682
- - - 合計	- - -	10.00	6,824	682
たら	愛知	400.00	268,788	672
- - - 合計	- - -	400.00	268,788	672
メルルーサ	静岡	22.31	37,180	1,667
	東京	562.00	493,072	877
	愛知	470.00	384,918	819
	三重	50.00	28,770	575
- - - 合計	- - -	1,104.31	943,940	855
その他たら	静岡	3.80	6,982	1,837
	東京	4,183.40	1,896,032	453
	愛知	1,005.20	538,554	536
- - - 合計	- - -	5,192.40	2,441,568	470
ぎんだら	静岡	8.10	24,806	3,062
	福島	1,678.32	3,275,359	1,952
	東京	181.44	396,259	2,184
	愛知	420.04	803,303	1,912
	三重	408.24	788,999	1,933
- - - 合計	- - -	2,696.14	5,288,726	1,962
れんこだい	埼玉	20.00	13,650	683
	東京	260.00	179,340	690
	長崎	109.60	111,194	1,015
- - - 合計	- - -	389.60	304,184	781

冷凍

品名	産地	数量(kg)	金額(税込)	平均単価
その他たい	静 岡	408.40	286,891	702
	千 葉	12.00	12,222	1,019
	東 京	422.00	328,876	779
	岐 阜	4.80	15,624	3,255
	三 重	40.00	58,800	1,470
- - - 合 計	- - -	887.20	702,413	792
さわら	静 岡	83.95	119,749	1,426
	東 京	11,618.00	9,215,319	793
	愛 知	810.00	625,421	772
	三 重	1,001.60	641,550	641
	兵 庫	145.80	131,544	902
	広 島	9.00	9,764	1,085
- - - 合 計	- - -	13,668.35	10,743,347	786
めぬけ	静 岡	6.80	11,780	1,732
	宮 城	150.00	138,914	926
	東 京	859.00	867,652	1,010
	愛 知	1,702.40	1,406,761	826
	三 重	4,631.00	2,804,179	606
	京 都	4.00	3,024	756
	兵 庫	19.20	24,192	1,260
	福 岡	30.00	14,174	472
- - - 合 計	- - -	7,402.40	5,270,676	712
めばる	東 京	40.00	34,544	864
	- - - 合 計	- - -	40.00	34,544
いぼたい	静 岡	36.10	59,228	1,641
	宮 城	380.00	311,220	819
	東 京	306.00	211,988	693
	愛 知	795.00	512,133	644
	佐 賀	238.80	157,500	660
- - - 合 計	- - -	1,755.90	1,252,069	713
あなご	静 岡	344.80	1,314,852	3,813
	宮 城	19.20	58,464	3,045
	東 京	272.00	775,420	2,851
	愛 知	42.50	148,048	3,483
	大 阪	60.00	126,000	2,100
	島 根	20.16	68,040	3,375
- - - 合 計	- - -	758.66	2,490,824	3,283

冷凍

品名	産地	数量(kg)	金額(税込)	平均単価
ほっけ	北海道	1,880.00	362,714	193
	東京	764.00	507,566	664
	愛知	4,903.76	1,190,419	243
- - - 合計	- - -	7,547.76	2,060,699	273
あんこう	愛知	10.00	524	52
	- - - 合計	- - -	10.00	524
あまだい	愛知	70.00	80,850	1,155
	- - - 合計	- - -	70.00	80,850
きんめだい	宮城	260.00	415,798	1,599
	東京	1,116.00	1,056,634	947
	- - - 合計	- - -	1,376.00	1,472,432
さより	愛知	102.00	299,040	2,932
	- - - 合計	- - -	102.00	299,040
むつ	宮城	10.00	15,224	1,522
	東京	150.00	340,724	2,271
	愛知	432.00	808,710	1,872
	- - - 合計	- - -	592.00	1,164,658
その他ふぐ	山口	20.00	21,000	1,050
	- - - 合計	- - -	20.00	21,000
さんま	静岡	46.20	65,268	1,413
	北海道	10,160.00	1,739,937	171
	宮城	1,204.80	296,604	246
	東京	649.50	204,700	315
	新潟	27.00	11,340	420
	愛知	67.20	67,536	1,005
	- - - 合計	- - -	12,154.70	2,385,385
にぎす	愛知	162.00	163,548	1,010
	- - - 合計	- - -	162.00	163,548
しいら	東京	1,230.00	774,900	630
	大阪	70.00	44,100	630
	長崎	240.00	146,160	609

冷凍

品名	産地	数量(kg)	金額(税込)	平均単価
- - - 合計	- - -	1,540.00	965,160	627
たちうお	静 岡	44.70	69,620	1,557
	東 京	2,940.00	1,606,882	547
	愛 知	16.00	16,376	1,024
	広 島	9.00	10,394	1,155
- - - 合計	- - -	3,009.70	1,703,272	566
その他魚類	静 岡	10.00	11,550	1,155
	千 葉	11.00	7,350	668
	東 京	4,381.62	4,138,840	945
	愛 知	1,568.00	807,446	515
	三 重	2,624.30	2,207,285	841
	大 阪	37.60	117,180	3,116
	兵 庫	18.00	22,050	1,225
	鳥 取	1,477.00	1,014,648	687
徳 島	71.00	122,430	1,724	
- - - 合計	- - -	10,198.52	8,448,779	828
雑魚	静 岡	10.00	6,300	630
	東 京	660.00	430,540	652
	愛 知	60.00	75,956	1,266
- - - 合計	- - -	730.00	512,796	702
うなぎ	静 岡	1,187.06	7,806,230	6,576
	東 京	1,552.00	5,841,356	3,764
	大 阪	150.00	472,500	3,150
	鹿 児 島	9.00	32,444	3,605
- - - 合計	- - -	2,898.06	14,152,530	4,883
あゆ	東 京	70.00	119,174	1,702
	- - - 合計	- - -	70.00	119,174
わかさぎ	千 葉	420.00	163,166	388
	東 京	690.00	242,856	352
	三 重	10.00	3,360	336
- - - 合計	- - -	1,120.00	409,382	366
ブラックタイガー	静 岡	219.80	309,430	1,408
	千 葉	1,946.80	2,194,910	1,127
	東 京	13,171.00	11,651,098	885
	岐 阜	2,353.00	1,468,832	624
	愛 知	3,103.12	3,035,232	978

冷凍

品名	産地	数量(kg)	金額(税込)	平均単価
ブラックタイガー	三重	70.60	98,010	1,388
	兵庫	120.00	44,604	372
- - - 合計	- - -	20,984.32	18,802,116	896
その他くるまえば	東京	705.00	1,430,242	2,029
	愛知	796.80	1,510,214	1,895
	三重	57.00	137,654	2,415
- - - 合計	- - -	1,558.80	3,078,110	1,975
あまえば	静岡	10.00	22,260	2,226
	東京	5,389.00	4,977,897	924
	愛知	807.00	702,778	871
	三重	1,049.00	1,672,644	1,595
	大阪	127.50	220,882	1,732
	兵庫	644.00	2,023,244	3,142
	福岡	28.00	71,400	2,550
- - - 合計	- - -	8,054.50	9,691,105	1,203
こえば	静岡	326.80	899,557	2,753
	栃木	230.00	446,762	1,942
	東京	20.00	5,460	273
	愛知	20.00	36,330	1,817
- - - 合計	- - -	596.80	1,388,109	2,326
いせえば	静岡	60.00	230,580	3,843
	東京	182.00	559,230	3,073
	愛知	65.00	258,192	3,972
	三重	70.00	179,340	2,562
	大阪	12.00	24,570	2,048
- - - 合計	- - -	389.00	1,251,912	3,218
その他えば	静岡	1,331.40	1,823,218	1,369
	千葉	1,465.20	2,539,586	1,733
	東京	35,579.90	37,566,492	1,056
	岐阜	1,897.40	2,457,364	1,295
	愛知	17,060.85	35,285,148	2,068
	三重	8,852.20	11,485,684	1,297
大阪	872.80	1,491,734	1,709	
- - - 合計	- - -	67,059.75	92,649,226	1,382
たらばがに	静岡	56.00	264,600	4,725
	北海道	82.40	291,480	3,537
	茨城	209.60	961,904	4,589
	東京	3,002.52	7,435,070	2,476
	愛知	12.80	49,728	3,885

冷凍

品名	産地	数量(kg)	金額(税込)	平均単価
たらばがに	福 岡	45.60	217,980	4,780
- - - 合計	- - -	3,408.92	9,220,762	2,705
ずわいがに	静 岡	139.60	235,620	1,688
	北海道	178.00	255,360	1,435
	岩 手	201.00	522,584	2,600
	宮 城	100.00	365,400	3,654
	福 島	208.00	270,900	1,302
	東 京	7,854.85	12,541,622	1,597
	福 井	18.00	33,072	1,837
	愛 知	998.90	1,956,627	1,959
	三 重	215.00	393,750	1,831
	大 阪	3,262.00	5,472,832	1,678
	兵 庫	15.00	28,980	1,932
	鳥 取	1,902.30	3,360,305	1,766
	島 根	363.20	804,636	2,215
	山 口	400.00	493,499	1,234
	福 岡	424.40	840,922	1,981
- - - 合計	- - -	16,280.25	27,576,109	1,694
けがに	東 京	80.00	159,600	1,995
- - - 合計	- - -	80.00	159,600	1,995
わたりがに	愛 知	2,242.00	1,181,558	527
- - - 合計	- - -	2,242.00	1,181,558	527
その他かに	静 岡	12.00	34,020	2,835
	青 森	36.00	21,294	592
	千 葉	40.00	50,400	1,260
	東 京	20.00	30,448	1,522
	愛 知	120.00	207,900	1,733
	福 岡	8.00	24,360	3,045
- - - 合計	- - -	236.00	368,422	1,561
こういか	静 岡	1,516.00	2,369,532	1,563
	宮 城	23.00	1,417	62
	東 京	3,055.20	6,722,228	2,200
	愛 知	170.00	445,720	2,622
	三 重	200.00	199,486	997
	徳 島	40.00	54,600	1,365
- - - 合計	- - -	5,004.20	9,792,983	1,957
あおりいか	東 京	60.00	125,996	2,100
- - - 合計	- - -	60.00	125,996	2,100

冷凍

品名	産地	数量(kg)	金額(税込)	平均単価
やりいか	静岡	993.50	683,742	688
	茨城	54.00	74,024	1,371
	愛知	21.60	37,800	1,750
	三重	20.00	16,800	840
	大阪	1,385.00	1,392,498	1,005
	徳島	8.00	16,800	2,100
	福岡	357.00	553,344	1,550
- - - 合計	- - -	2,839.10	2,775,008	977
するめいか	静岡	2,125.50	893,543	420
	北海道	750.00	273,000	364
	青森	138.00	120,750	875
	茨城	2,577.00	2,315,714	899
	千葉	100.00	57,750	578
	東京	18,071.70	7,309,744	404
	神奈川	709.30	1,083,263	1,527
	新潟	24.00	80,640	3,360
	福井	15.00	3,543	236
	岐阜	324.00	272,160	840
	愛知	500.00	708,750	1,418
	大阪	70.00	39,372	562
	山口	50.00	19,950	399
福岡	67.50	57,408	850	
- - - 合計	- - -	25,522.00	13,235,587	519
あかいか	千葉	1,950.00	1,350,398	693
	東京	990.00	366,646	370
- - - 合計	- - -	2,940.00	1,717,044	584
その他いか	静岡	13.94	16,880	1,211
	北海道	110.00	121,268	1,102
	青森	3,497.00	1,887,315	540
	宮城	341.00	103,738	304
	千葉	4,302.00	2,291,279	533
	東京	3,899.70	2,088,414	536
	新潟	550.00	190,562	346
	石川	11,403.50	4,159,354	365
	三重	259.20	150,795	582
	大阪	336.00	737,151	2,194
	徳島	214.00	300,804	1,406
	沖縄	1,845.80	2,733,578	1,481
	- - - 合計	- - -	26,772.14	14,781,138
まだこ	静岡	988.60	1,905,687	1,928
	茨城	252.00	513,030	2,036
	大阪	110.20	167,286	1,518

冷凍

品名	産地	数量(kg)	金額(税込)	平均単価
まだこ	徳島	302.00	424,620	1,406
- - - 合計	- - -	1,652.80	3,010,623	1,822
いいだこ	静岡	18.00	18,900	1,050
	東京	96.00	51,912	541
- - - 合計	- - -	114.00	70,812	621
くじら	東京	25.00	77,382	3,095
- - - 合計	- - -	25.00	77,382	3,095
ばい	東京	100.00	131,719	1,317
- - - 合計	- - -	100.00	131,719	1,317
その他いがい	東京	140.00	93,446	667
- - - 合計	- - -	140.00	93,446	667
ほたてがし	青森	72.00	162,120	2,252
	千葉	840.00	1,267,650	1,509
	東京	10,820.00	10,908,994	1,008
	愛知	8,580.00	8,792,166	1,025
	大阪	60.00	45,984	766
- - - 合計	- - -	20,372.00	21,176,914	1,040
かき	東京	40.00	36,748	919
	三重	50.00	38,324	766
	広島	410.00	384,926	939
- - - 合計	- - -	500.00	459,998	920
ばかがし	東京	130.00	244,120	1,878
- - - 合計	- - -	130.00	244,120	1,878
あさり	千葉	620.00	382,722	617
	東京	2,700.00	1,456,416	539
	愛知	770.00	426,192	553
- - - 合計	- - -	4,090.00	2,265,330	554
はまぐり	東京	10.00	8,924	892
- - - 合計	- - -	10.00	8,924	892

冷凍

品名	産地	数量(kg)	金額(税込)	平均単価
その他二枚貝	静岡	30.00	163,800	5,460
	青森	3.60	7,140	1,983
	東京	286.00	420,208	1,469
	福岡	40.00	36,960	924
- - - 合計	- - -	359.60	628,108	1,747
もずく	愛知	192.00	171,360	893
	沖縄	396.00	115,500	292
- - - 合計	- - -	588.00	286,860	488
その他食品	静岡	238.00	231,843	974
	愛知	80.00	60,056	751
- - - 合計	- - -	318.00	291,899	918
冷凍	合計	680,834.62	645,575,158	948

塩蔵加工

品名	産地	数量(kg)	金額(税込)	平均単価
なまこ	北海道	1.00	26,250	26,250
- - - 合計	- - -	1.00	26,250	26,250
かずのこ	北海道	72.80	752,744	10,340
	青森	4.80	27,720	5,775
	宮城	9.60	30,240	3,150
	神奈川	184.20	542,110	2,943
	新潟	2.70	2,967	1,099
	富山	28.00	77,910	2,783
	岐阜	3.60	33,074	9,187
	愛知	54.00	65,200	1,207
	兵庫	3.60	62,370	17,325
- - - 合計	- - -	363.30	1,594,335	4,388
すじこ	北海道	10.00	55,650	5,565
	青森	120.00	151,200	1,260
	東京	42.00	418,950	9,975
- - - 合計	- - -	172.00	625,800	3,638
いくら	北海道	574.00	5,047,770	8,794
	岩手	167.20	941,282	5,630
	東京	1,040.40	14,926,902	14,347
	愛知	39.20	54,054	1,379
	大阪	172.00	287,070	1,669
	福岡	1,421.60	2,061,079	1,450
- - - 合計	- - -	3,414.40	23,318,157	6,829
たらこ	北海道	259.00	546,840	2,111
	東京	460.00	644,636	1,401
	愛知	32.00	64,470	2,015
	大阪	1,647.00	2,518,422	1,529
	山口	29.50	71,242	2,415
	福岡	633.50	1,613,522	2,547
- - - 合計	- - -	3,061.00	5,459,132	1,783
その他魚卵	北海道	7.20	121,590	16,888
	東京	47.39	124,808	2,634
	神奈川	10.80	52,794	4,888
	愛知	7.44	34,124	4,587
- - - 合計	- - -	72.83	333,316	4,577
白子	宮城	79.00	70,034	887

塩蔵加工

品名	産地	数量(kg)	金額(税込)	平均単価
- - - 合計	- - -	79.00	70,034	887
塩さけ	静岡	2,788.00	2,129,294	764
	北海道	3,676.50	3,595,763	978
	宮城	3,841.00	2,640,330	687
	茨城	160.00	133,728	836
	千葉	2,745.50	2,177,752	793
	東京	32,414.70	22,263,582	687
	愛知	5,940.00	3,790,426	638
	大阪	40.00	23,940	599
- - - 合計	- - -	51,605.70	36,754,815	712
塩ます	北海道	226.90	679,974	2,997
	千葉	40.00	35,700	893
	東京	250.00	186,372	745
- - - 合計	- - -	516.90	902,046	1,745
塩さば	静岡	9.60	15,277	1,591
	青森	887.00	856,160	965
	千葉	7,267.40	6,847,682	942
	東京	492.04	1,236,786	2,514
	愛知	135.00	96,390	714
	三重	588.00	177,658	302
	山口	295.20	379,512	1,286
	福岡	313.60	3,071,562	9,795
- - - 合計	- - -	9,987.84	12,681,027	1,270
塩さんま	北海道	11,785.60	5,054,374	429
- - - 合計	- - -	11,785.60	5,054,374	429
塩辛	静岡	3,261.33	3,658,725	1,122
	北海道	501.60	729,830	1,455
	青森	38.00	22,260	586
	宮城	3,114.72	3,562,656	1,144
	茨城	10.00	26,670	2,667
	東京	462.40	264,435	572
	神奈川	149.32	402,356	2,695
	新潟	9.00	13,980	1,553
	大阪	102.24	74,844	732
	兵庫	24.00	30,240	1,260
	- - - 合計	- - -	7,672.61	8,785,996
開干	静岡	74,647.28	42,094,959	564
	北海道	252.00	296,204	1,175
	青森	305.62	581,331	1,902

塩蔵加工

品名	産地	数量(kg)	金額(税込)	平均単価
開干	宮 城	44.10	37,116	842
	福 島	424.20	610,639	1,440
	茨 城	13,667.30	9,492,754	695
	千 葉	2,370.04	1,880,173	793
	東 京	2,606.60	2,186,537	839
	神奈川	48.00	95,340	1,986
	愛 知	104.80	98,258	938
	三 重	418.40	168,215	402
	山 口	710.40	859,227	1,209
	佐 賀	1,810.50	1,242,986	687
- - - 合 計 - - -		97,409.24	59,643,739	612
燻製	東 京	137.78	335,813	2,437
	愛 知	240.00	423,148	1,763
	大 阪	96.00	116,550	1,214
- - - 合 計 - - -		473.78	875,511	1,848
塩干	静 岡	1,165.70	5,693,798	4,884
	北海道	43.20	46,368	1,073
	青 森	5,549.60	4,814,032	867
	岩 手	1,044.00	519,365	497
	宮 城	4,901.60	4,128,001	842
	山 形	162.20	157,390	970
	茨 城	689.40	423,291	614
	千 葉	427.40	1,848,516	4,325
	東 京	4,051.34	4,042,811	998
	富 山	48.00	64,730	1,349
	石 川	183.60	237,194	1,292
	愛 知	3,261.00	3,731,726	1,144
	三 重	495.80	627,562	1,266
	大 阪	1,596.00	995,294	624
	兵 庫	159.00	161,017	1,013
	鳥 取	15.00	10,631	709
	島 根	159.60	181,754	1,139
	広 島	30.00	18,900	630
	山 口	78.80	58,662	744
	徳 島	70.40	76,188	1,082
香 川	38.00	276,144	7,267	
愛 媛	178.40	269,388	1,510	
高 知	10.00	15,224	1,522	
福 岡	180.00	167,211	929	
- - - 合 計 - - -		24,538.04	28,565,197	1,164
素干	静 岡	1,427.00	1,819,530	1,275
	北海道	187.20	101,808	544
	宮 城	3.00	12,861	4,287
	茨 城	1,572.60	1,063,929	677
	栃 木	50.00	220,500	4,410
	千 葉	72.00	90,720	1,260

塩蔵加工

品名	産地	数量(kg)	金額(税込)	平均単価
素干	東京	2,890.14	5,006,947	1,732
	福井	7.00	9,554	1,365
	愛知	1,848.00	729,564	395
	大阪	603.00	1,147,752	1,903
	山口	467.50	399,046	854
	福岡	6,235.20	1,926,288	309
	大分	236.00	249,270	1,056
	- - - 合計 - - -		15,598.64	12,777,769
丸干	青森	12.00	21,168	1,764
	岩手	546.00	495,484	907
	千葉	7,780.17	3,643,808	468
	東京	1,255.92	866,758	690
	愛知	182.40	122,724	673
	三重	112.00	65,940	589
	山口	19.20	16,380	853
	大分	292.32	332,760	1,138
- - - 合計 - - -		10,200.01	5,565,022	546
煮干	静岡	10,859.50	23,263,199	2,142
	青森	2,113.04	4,811,199	2,277
	福島	8.40	20,160	2,400
	茨城	12.00	18,900	1,575
	千葉	3,239.00	4,825,487	1,490
	東京	764.20	811,186	1,061
	神奈川	10.00	23,893	2,389
	富山	12.80	22,176	1,733
	愛知	2,412.70	2,417,920	1,002
	三重	2,500.30	2,591,340	1,036
	大阪	276.00	275,624	999
	兵庫	48.00	15,120	315
	広島	485.80	690,273	1,421
	愛媛	70.00	95,550	1,365
	福岡	649.12	913,584	1,407
- - - 合計 - - -		23,460.86	40,795,611	1,739
揚物	静岡	15,804.59	7,683,374	486
	岩手	1,070.00	415,908	389
	宮城	7,067.23	5,090,054	720
	福島	8.00	5,553	694
	東京	1,647.00	1,308,897	795
	神奈川	9.00	11,812	1,312
	新潟	3,721.00	1,892,838	509
	石川	2,729.80	1,698,925	622
	岐阜	20.00	14,330	717
	愛知	20,305.00	18,544,667	913
	三重	480.00	107,654	224
	京都	4,827.60	3,274,374	678
	大阪	70.00	28,980	414

塩蔵加工

品名	産地	数量(kg)	金額(税込)	平均単価
揚物	兵庫	1,911.80	1,398,760	732
	岡山	692.20	439,264	635
	山口	155.00	184,064	1,188
	長崎	266.50	254,379	955
	- - - 合計 - - -	60,784.72	42,353,833	697
はんぺん	静岡	8,544.00	4,041,405	473
	東京	658.00	494,548	752
	神奈川	2.00	1,176	588
	新潟	347.00	190,920	550
	愛知	402.80	182,337	453
- - - 合計 - - -	9,953.80	4,910,386	493	
練製品	静岡	15,367.60	17,302,216	1,126
	北海道	70.00	110,250	1,575
	岩手	260.00	171,880	661
	宮城	3,642.00	2,600,249	714
	秋田	22.00	103,236	4,693
	東京	15,568.50	9,863,213	634
	神奈川	1,027.60	979,367	953
	新潟	5,819.40	3,134,455	539
	石川	4,476.60	3,102,826	693
	愛知	12,698.50	7,556,264	595
	三重	1,016.00	813,492	801
	京都	26.00	40,944	1,575
	大阪	201.38	539,277	2,678
	兵庫	3,985.00	1,604,288	403
	島根	96.00	55,430	577
岡山	60.00	59,129	985	
広島	340.00	431,130	1,268	
- - - 合計 - - -	64,676.58	48,467,646	749	
湯煮品	静岡	7,745.20	11,614,614	1,500
	北海道	348.00	324,549	933
	青森	17.00	17,377	1,022
	岩手	216.00	221,234	1,024
	茨城	1.80	9,260	5,144
	東京	178.80	124,740	698
	福井	36.00	50,400	1,400
	愛知	675.20	797,831	1,182
	大阪	12.00	12,600	1,050
	兵庫	1,586.80	1,017,890	641
	- - - 合計 - - -	10,816.80	14,190,495	1,312
粕漬け	静岡	1,659.22	3,060,805	1,845
	東京	606.72	721,280	1,189
	山梨	576.00	518,174	900

塩蔵加工

品名	産地	数量(kg)	金額(税込)	平均単価
- - - 合計	- - -	2,841.94	4,300,259	1,513
糍漬け	静 岡	19,445.65	15,120,319	778
	宮 城	29.04	27,656	952
	新 潟	48.00	8,568	179
	愛 知	25.00	26,250	1,050
	- - - 合計	- - -	19,547.69	15,182,793
味付品	静 岡	62.00	132,886	2,143
	北海道	120.96	167,076	1,381
	青 森	1,179.84	1,662,276	1,409
	宮 城	4,621.80	4,130,543	894
	茨 城	216.40	373,918	1,728
	東 京	247.50	224,528	907
	新 潟	117.90	124,916	1,060
	福 井	3.00	17,324	5,775
	愛 知	4.00	17,640	4,410
	三 重	825.36	687,048	832
	兵 庫	27.00	6,614	245
	広 島	50.40	16,380	325
	山 口	684.00	270,204	395
	福 岡	126.00	70,560	560
熊 本	810.12	502,173	620	
- - - 合計	- - -	9,096.28	8,404,086	924
調味漬品	静 岡	12,136.58	10,093,375	832
	北海道	135.60	211,428	1,559
	青 森	3,031.96	982,884	324
	宮 城	95.40	77,803	816
	東 京	589.20	494,241	839
	新 潟	198.60	248,637	1,252
	福 井	30.00	176,400	5,880
	京 都	10.06	20,474	2,035
	大 阪	10.00	13,230	1,323
	兵 庫	74.40	150,360	2,021
	広 島	9.00	9,764	1,085
	山 口	11.52	18,480	1,604
- - - 合計	- - -	16,332.32	12,497,076	765
鰻加工品	静 岡	6,310.75	43,751,026	6,933
	千 葉	916.00	4,857,090	5,303
	東 京	5,118.00	24,994,620	4,884
	愛 知	236.15	2,393,452	10,135
	大 阪	1,700.00	7,146,824	4,204
- - - 合計	- - -	14,280.90	83,143,012	5,822

塩蔵加工

品名	産地	数量(kg)	金額(税込)	平均単価
乾節	千葉	31.50	34,020	1,080
	東京	34.56	33,074	957
	愛知	75.20	92,568	1,231
	- - - 合計 - - -	141.26	159,662	1,130
みりん干し	静岡	1,239.68	953,196	769
	宮城	884.70	739,613	836
	茨城	72.00	27,216	378
	千葉	1,314.97	1,093,441	832
	東京	326.60	395,362	1,211
	石川	12.00	22,680	1,890
	愛知	96.00	115,920	1,208
	島根	9.00	10,710	1,190
	山口	788.36	887,270	1,125
- - - 合計 - - -	4,743.31	4,245,408	895	
サラダ	静岡	1,038.60	1,515,073	1,459
	茨城	6.00	7,560	1,260
	千葉	22.00	14,216	646
	東京	177.20	236,460	1,334
	神奈川	10.80	19,842	1,837
	新潟	15.60	24,236	1,554
	石川	15.00	33,390	2,226
	岐阜	1.00	818	818
	愛知	80.00	75,306	941
	島根	40.00	37,800	945
	熊本	38.00	37,800	995
- - - 合計 - - -	1,444.20	2,002,501	1,387	
珍味	静岡	784.64	901,751	1,149
	北海道	913.80	1,105,103	1,209
	青森	405.60	824,302	2,032
	宮城	229.60	212,014	923
	福島	220.40	1,497,311	6,794
	茨城	920.50	1,211,322	1,316
	埼玉	446.60	915,021	2,049
	千葉	235.00	283,100	1,205
	東京	2,161.80	2,805,477	1,298
	神奈川	282.40	264,600	937
	新潟	945.70	1,030,238	1,089
	石川	80.00	77,616	970
	山梨	29.60	199,288	6,733
	長野	72.00	185,220	2,573
	愛知	1,896.60	2,058,041	1,085
	三重	148.40	373,506	2,517
	大阪	5,204.76	6,055,509	1,163
	兵庫	537.60	619,870	1,153
	島根	388.00	1,319,947	3,402
広島	1,108.60	658,219	594	

塩蔵加工

品名	産地	数量(kg)	金額(税込)	平均単価
珍味	山 口	422.00	185,420	439
	愛 媛	136.20	423,674	3,111
	福 岡	198.59	203,487	1,025
	長 崎	2.00	1,764	882
	熊 本	124.00	106,202	856
- - - 合 計 - - -		17,894.39	23,518,002	1,314
調味加工品	静 岡	2,040.19	3,545,543	1,738
	北海道	1,951.80	2,024,492	1,037
	青 森	441.00	281,922	639
	宮 城	98.04	110,236	1,124
	茨 城	50.00	99,750	1,995
	千 葉	615.00	204,750	333
	東 京	4,464.34	4,925,177	1,103
	神奈川	279.02	526,860	1,888
	新 潟	818.82	681,986	833
	富 山	5.40	13,230	2,450
	石 川	10.00	9,450	945
	岐 阜	50.00	92,400	1,848
	愛 知	12,791.52	6,263,253	490
	三 重	20,552.32	1,936,785	94
	滋 賀	271.20	275,806	1,017
	大 阪	2,045.26	2,941,156	1,438
	兵 庫	1,173.44	1,167,307	995
	島 根	21.40	97,960	4,578
	広 島	1,674.30	1,612,484	963
	山 口	2,925.94	697,924	239
	愛 媛	38.40	44,352	1,155
	福 岡	223.20	290,605	1,302
	熊 本	1,549.80	253,892	164
	大 分	465.00	463,358	996
- - - 合 計 - - -		54,555.39	28,560,678	524
その他加工品	静 岡	3,526.80	2,701,474	766
	青 森	198.80	118,014	594
	岩 手	672.00	995,400	1,481
	宮 城	1,855.40	2,074,894	1,118
	福 島	499.80	354,233	709
	茨 城	426.40	2,168,503	5,086
	東 京	2,237.50	2,090,443	934
	神奈川	80.00	79,294	991
	新 潟	103.56	138,489	1,337
	石 川	22.20	32,864	1,480
	岐 阜	96.00	87,408	911
	愛 知	59.00	36,222	614
	三 重	2,008.00	1,560,500	777
	滋 賀	8.00	10,836	1,355
	大 阪	58.00	121,590	2,096
	兵 庫	639.20	1,592,713	2,492
島 根	2,060.00	1,668,468	810	

塩蔵加工

品名	産地	数量(kg)	金額(税込)	平均単価
その他加工品	広島	552.20	306,362	555
	山口	24.00	24,150	1,006
	愛媛	132.00	189,504	1,436
	福岡	200.60	289,012	1,441
	佐賀	33.00	63,838	1,934
	宮崎	36.00	11,812	328
	- - - 合計 - - -		15,528.46	16,716,023
魚卵加工品	北海道	210.00	175,770	837
	千葉	12.80	30,240	2,363
	東京	504.00	847,978	1,682
	愛知	554.20	893,024	1,611
	大阪	1,973.00	2,977,902	1,509
	山口	68.00	168,420	2,477
	福岡	5,883.90	10,201,456	1,734
	長崎	12.96	22,680	1,750
- - - 合計 - - -		9,218.86	15,317,470	1,662
鳥卵加工	静岡	3,423.05	2,325,099	679
	埼玉	74.00	120,428	1,627
	千葉	6.00	14,962	2,494
	神奈川	584.90	394,062	674
	新潟	5,673.20	3,094,299	545
	愛知	2.34	3,307	1,413
	京都	20.00	14,700	735
	- - - 合計 - - -		9,783.49	5,966,857
ワライ	静岡	24.00	22,680	945
	東京	448.00	214,066	478
	愛知	5.46	3,276	600
	大阪	120.00	56,700	473
	香川	30.00	18,900	630
- - - 合計 - - -		627.46	315,622	503
ギョウザ	静岡	10,860.52	8,472,879	780
	群馬	172.00	91,412	531
	千葉	1,705.80	675,083	396
	東京	1,644.72	271,378	165
	神奈川	4,476.40	545,000	122
	福井	3,909.80	707,629	181
	愛知	70.00	32,548	465
	三重	371.70	231,382	622
	滋賀	89.00	175,543	1,972
	大阪	90.00	51,702	574
- - - 合計 - - -		23,389.94	11,254,556	481

塩蔵加工

品名	産地	数量(kg)	金額(税込)	平均単価
惣菜	静岡	17,109.60	8,139,340	476
	北海道	116.00	181,650	1,566
	宮城	91.60	46,618	509
	秋田	16.00	21,734	1,358
	山形	142.00	128,143	902
	福島	20.00	12,600	630
	茨城	4,983.40	1,377,984	277
	栃木	98.00	106,680	1,089
	群馬	52.00	34,020	654
	埼玉	3,907.00	7,217,647	1,847
	千葉	1,535.20	795,745	518
	東京	1,618.40	1,049,734	649
	神奈川	43,034.40	4,606,020	107
	新潟	4,275.76	2,808,731	657
	富山	304.40	191,530	629
	石川	41.12	75,030	1,825
	福井	3,135.50	1,375,749	439
	長野	25.00	31,439	1,258
	岐阜	10,070.50	2,308,073	229
	愛知	2,340.20	1,249,778	534
	三重	577.10	262,725	455
	京都	4,176.10	2,650,443	635
	大阪	3,976.20	1,626,640	409
	兵庫	640.00	657,584	1,027
	奈良	96.90	135,642	1,400
	和歌山	329.40	124,698	379
	鳥取	2,380.00	1,407,020	591
	島根	310.00	193,072	623
	岡山	36.00	66,150	1,838
	広島	272.00	190,450	700
	山口	206.00	360,220	1,749
	香川	15.00	28,980	1,932
	愛媛	12.80	11,424	893
福岡	315.20	116,004	368	
熊本	227.70	141,609	622	
- - - 合計 - - -		106,486.48	39,730,906	373
デザート	静岡	680.20	688,783	1,013
	福島	40.00	24,674	617
	茨城	239.60	103,570	432
	栃木	50.00	43,310	866
	埼玉	295.20	166,809	565
	千葉	340.00	79,606	234
	東京	256.00	134,274	525
	新潟	41.60	72,072	1,733
	福井	289.60	149,450	516
	山梨	27.60	26,144	947
	岐阜	888.00	601,412	677
	愛知	4,139.40	2,079,150	502
	三重	3,098.40	913,250	295
	滋賀	72.00	47,250	656

塩蔵加工

品名	産地	数量(kg)	金額(税込)	平均単価
デザート	大阪	1,464.80	606,332	414
	広島	108.00	39,651	367
	- - - 合計 - - -	12,030.40	5,775,737	480
その他食品	静岡	35,260.89	7,212,834	205
	北海道	507.64	891,130	1,755
	青森	972.00	666,540	686
	宮城	2,998.20	1,941,242	647
	山形	4.00	13,440	3,360
	茨城	21.20	65,310	3,081
	群馬	55.90	105,986	1,896
	千葉	36.60	172,568	4,715
	東京	5,639.76	5,574,417	988
	神奈川	329.82	565,233	1,714
	新潟	3,643.40	1,875,287	515
	石川	120.00	125,766	1,048
	福井	3,514.60	1,380,481	393
	長野	613.00	795,387	1,298
	岐阜	2,149.60	1,889,308	879
	愛知	9,127.88	5,311,970	582
	三重	1,814.60	2,201,651	1,213
	大阪	4,487.84	3,372,209	751
	兵庫	616.60	56,886	92
	奈良	229.20	273,412	1,193
	和歌山	2,707.40	597,421	221
	鳥取	51.80	76,091	1,469
	島根	2,655.44	1,359,467	512
	岡山	16.00	7,728	483
	広島	22.00	23,856	1,084
	山口	1,218.00	728,434	598
	香川	2,887.00	1,503,630	521
	愛媛	128.40	150,086	1,169
	福岡	1,812.70	1,607,426	887
	佐賀	160.50	116,550	726
長崎	280.00	376,309	1,344	
熊本	52.00	39,690	763	
- - - 合計 - - -	84,133.97	41,077,745	488	
塩蔵加工	合計	808,721.39	671,918,884	831

塩蔵加工

品名	産地	数量(kg)	金額(税込)	平均単価
総合計		2,466,287.19	2,015,589,558	817