

市場月報

平成
24 5

○ 青果部

- 1 種別取扱高 本月の概要
- 2 種別日別取扱高
- 3 委託・買付別種別取扱高
- 4 県内・県外別種別取扱高
- 5 都道府県別種別取扱高
- 6 品目別取扱数量順位表
- 7 品目別取扱金額順位表
- 8~ 品目産地別取扱高

浜松市中央卸売市場

1 種別取扱高

数量=kg
金額=円(税込)

種別	本月取扱高					一日平均取扱高	
	数量		金額		平均単価	数量	金額
野菜	6,640,649.80	74.9 %	1,466,901,664	67.8 %	221	288,723.90	63,778,333
果実	1,937,058.12	21.8 %	642,110,642	29.7 %	331	84,219.91	27,917,854
その他	285,450.91	3.3 %	52,252,357	2.5 %	183	12,410.92	2,271,841
合計	8,863,158.83	100 %	2,161,264,663	100 %	244	385,354.73	93,968,028

種別	前月取扱高及び対比			
	数量		金額	
野菜	5,699,387.79	116.5 %	1,375,213,742	106.7 %
果実	1,809,612.15	107.0 %	586,778,059	109.4 %
その他	243,900.12	117.0 %	46,435,370	112.5 %
合計	7,752,900.06	114.3 %	2,008,427,171	107.6 %

種別	前年同期取扱高及び対比			
	数量		金額	
野菜	6,377,345.27	104.1 %	1,251,029,578	117.3 %
果実	2,099,114.91	92.3 %	650,241,994	98.7 %
その他	258,135.34	110.6 %	47,483,314	110.0 %
合計	8,734,595.52	101.5 %	1,948,754,886	110.9 %

本月の概要

- 1 開市日数 23 日
- 2 最高入荷日 5月7日 541,375.44 kg 4 最高売上日 5月7日 137,332,656 円
- 3 最低入荷日 5月16日 270,109.45 kg 5 最低売上日 5月30日 59,786,347 円

編集方法

この市場月報は、浜松市中央卸売市場において、当該月中に取引された生鮮食料品(青果部・水産物部)に関し、卸売業者が浜松市中央卸売市場業務条例等の定めるところにより提出した各種報告書に基づいて作成しました。

- 単位 kg・円(税込)にて表示してあります。
- 平均単価 有効桁において、単純平均値を用いています。
- 産地 原則として、原産地を採用していますが、一部当該出荷者の属する都道府県別(属人主義)による産地表示となっている場合があります。
- 端数処理 単位未満の数値を処理してあるため、合計と一致しない場合があります。
- お問い合わせ 浜松市中央卸売市場 053-427-7406

2 種別日別取扱高

数量=kg
金額=円(税込)

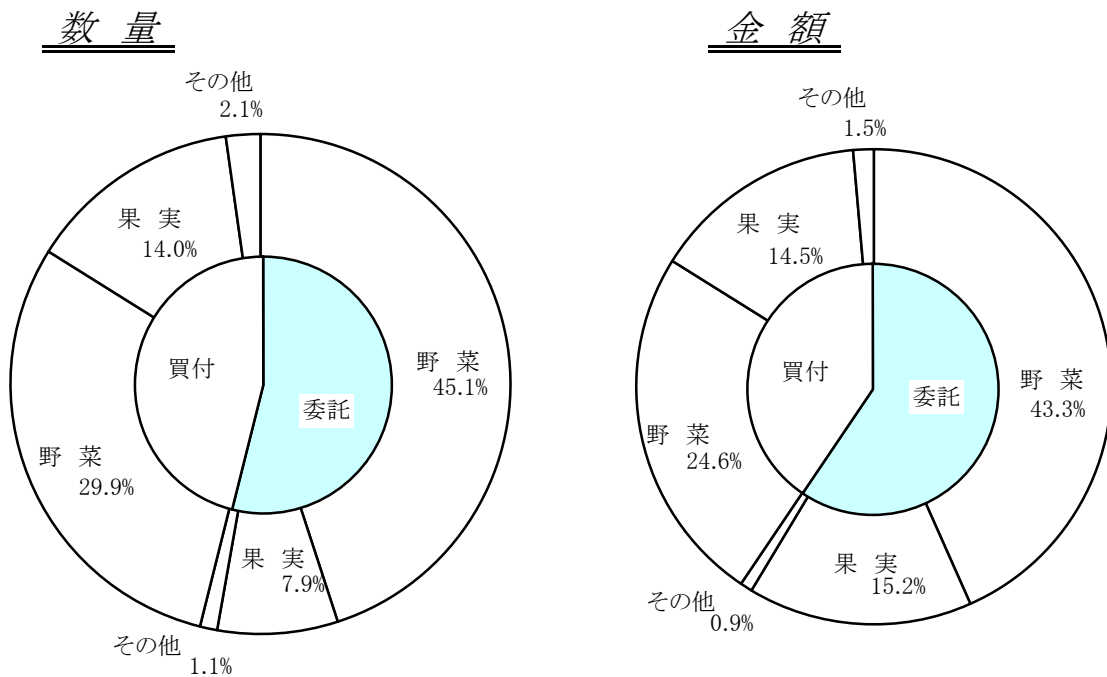
		野 菜		果 実		そ の 他	
日	曜日	数 量	金 額	数 量	金 額	数 量	金 額
5月1日	火	365,055.61	88,049,179	121,995.94	44,897,496	15,734.16	3,285,671
5月2日	水	292,522.04	62,185,053	72,728.93	26,372,888	12,910.30	2,219,220
5月3日	木	312,530.90	76,807,409	99,030.34	32,136,587	11,670.92	2,443,983
5月4日	金						
5月5日	土						
5月6日	日						
5月7日	月	387,347.17	90,478,852	131,852.60	43,609,646	22,175.67	3,244,158
5月8日	火	312,912.66	66,651,007	95,838.88	32,643,917	15,315.68	2,388,457
5月9日	水						
5月10日	木	309,133.79	68,711,029	113,446.66	37,842,523	12,209.15	2,440,945
5月11日	金	270,428.30	55,658,540	67,466.24	23,452,409	11,122.69	2,104,345
5月12日	土	278,908.74	62,426,415	88,258.33	29,194,850	11,862.09	1,980,743
5月13日	日						
5月14日	月	287,161.87	66,114,031	81,503.01	27,639,153	13,668.34	2,078,270
5月15日	火	248,195.37	53,654,981	65,348.53	22,302,590	9,496.51	1,492,192
5月16日	水	199,910.95	45,492,417	60,783.06	18,511,232	9,415.44	1,449,485
5月17日	木	238,408.21	56,658,189	82,923.17	28,484,436	11,224.00	2,235,159
5月18日	金	246,548.38	58,964,838	75,130.35	24,442,829	8,637.50	1,619,388
5月19日	土	284,958.18	66,469,122	80,944.50	26,543,206	9,487.51	1,844,867
5月20日	日						
5月21日	月	309,595.28	68,641,882	86,132.47	26,710,929	10,977.71	1,697,086
5月22日	火	319,978.12	68,103,132	71,659.38	21,616,133	17,222.19	3,156,330
5月23日	水						
5月24日	木	317,725.21	70,335,256	95,890.19	31,331,616	13,768.82	2,176,379
5月25日	金	267,778.34	57,727,177	74,058.55	25,591,351	14,300.46	1,937,111
5月26日	土	288,756.91	62,365,535	92,559.43	28,316,842	11,237.70	5,036,622
5月27日	日						
5月28日	月	321,320.17	71,143,183	86,134.83	28,530,143	12,303.60	1,896,032
5月29日	火	277,874.10	54,106,396	64,873.86	21,326,875	13,115.25	1,992,873
5月30日	水	235,573.56	44,539,374	39,294.54	13,953,839	8,244.00	1,293,134
5月31日	木	268,025.94	51,618,667	89,204.33	26,659,152	9,351.22	2,239,907

3 委託・買付別種別取扱高

数量=kg
金額=円(税込)

種別	項目	委託	%	買付	%	合計	%
野菜	数量	3,993,772.11	60.1	2,646,877.69	39.9	6,640,649.80	100
	金額	934,890,476	63.7	532,011,188	36.3	1,466,901,664	100
果実	数量	696,226.81	35.9	1,240,831.31	64.1	1,937,058.12	100
	金額	329,226,440	51.2	312,884,202	48.8	642,110,642	100
その他	数量	96,615.21	33.8	188,835.70	66.2	285,450.91	100
	金額	19,311,246	36.9	32,941,111	63.1	52,252,357	100
合計	数量	4,786,614.13	54.0	4,076,544.70	46.0	8,863,158.83	100
	金額	1,283,428,162	59.3	877,836,501	40.7	2,161,264,663	100

委託・買付取扱高比率グラフ



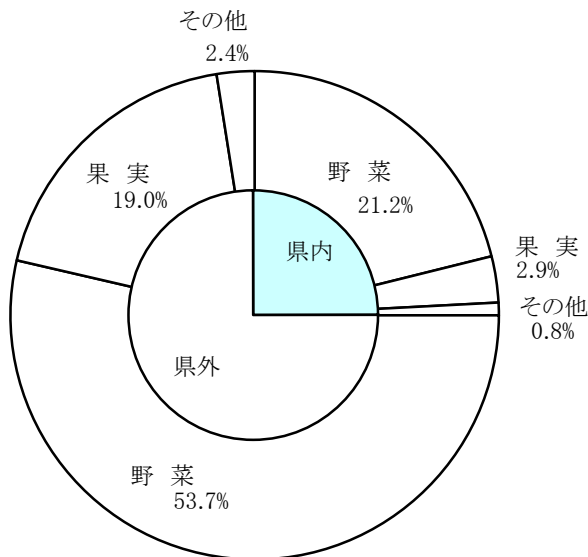
4 県内・県外別種別取扱高

数量=kg
金額=円(税込)

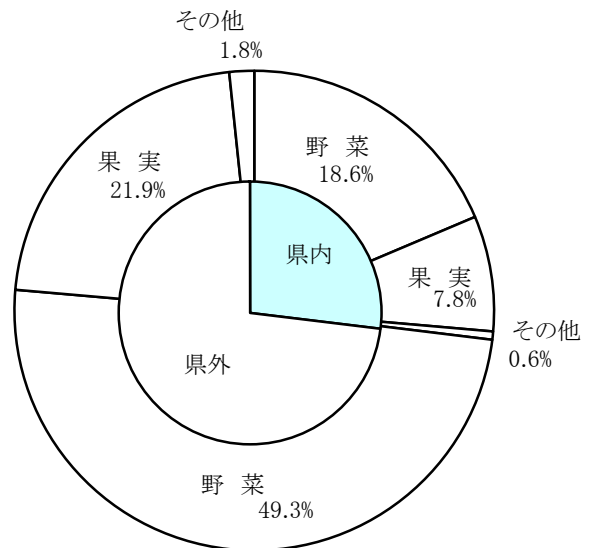
種別	項目	県内	%	県外	%	合計	%
野菜	数量	1,879,399.94	28.3	4,761,249.86	71.7	6,640,649.80	100
	金額	402,346,908	27.4	1,064,554,756	72.6	1,466,901,664	100
果実	数量	253,815.83	13.1	1,683,242.29	86.9	1,937,058.12	100
	金額	169,082,720	26.3	473,027,922	73.7	642,110,642	100
その他	数量	71,798.26	25.1	213,652.65	74.9	285,450.91	100
	金額	13,888,797	26.5	38,363,560	73.5	52,252,357	100
合計	数量	2,205,014.03	24.8	6,658,144.80	75.2	8,863,158.83	100
	金額	585,318,425	27.0	1,575,946,238	73.0	2,161,264,663	100

県内・県外取扱高比率グラフ

数量



金額



5 都道府県別種別取扱高

数量=kg
金額=円(税込)

県名	野菜		果実		その他		合計	
	数量	金額	数量	金額	数量	金額	数量	金額
浜松市内	1,368,305.26	271,403,997	64,456.39	49,472,646	64,328.50	11,464,849	1,497,090.15	332,341,492
静岡県(浜松市以外)	511,094.68	130,942,911	189,359.44	119,610,074	7,469.76	2,423,948	707,923.88	252,976,933
北海道	141,367.40	30,558,493			6,208.80	4,678,768	147,576.20	35,237,261
青森	44,675.15	18,198,363	276,435.00	112,598,229	2,781.30	684,634	323,891.45	131,481,226
宮城	114.00	45,778					114.00	45,778
秋田	424.90	743,403			120.00	40,320	544.90	783,723
山形	518.39	789,461	927.60	4,268,619	209.30	194,079	1,655.29	5,252,159
福島	5,305.00	2,550,972			5,171.00	758,181	10,476.00	3,309,153
茨城	790,202.86	147,652,790	52,739.00	22,553,489	57.00	79,690	842,998.86	170,285,969
栃木	7,796.90	4,379,481					7,796.90	4,379,481
群馬	307,386.30	74,716,548	120.00	30,240	81.00	19,634	307,587.30	74,766,422
埼玉	14,782.99	4,585,910			246.78	106,848	15,029.77	4,692,758
千葉	327,379.60	57,911,737	2,873.00	662,075	124.80	29,813	330,377.40	58,603,625
東京	1,497.76	1,379,803			672.90	266,495	2,170.66	1,646,298
神奈川	187,742.15	22,330,433					187,742.15	22,330,433
新潟	29,597.72	10,869,803			5,064.00	648,745	34,661.72	11,518,548
富山	1,349.80	541,484					1,349.80	541,484
石川	69.25	35,978	10.88	59,136			80.13	95,114
福井	50.00	21,000					50.00	21,000
山梨	1,020.00	169,470	3,534.36	8,859,323			4,554.36	9,028,793
長野	332,079.09	95,495,436	775.70	2,054,614	103.50	53,544	332,958.29	97,603,594
岐阜	13,585.94	5,317,833			69,844.60	9,386,934	83,430.54	14,704,767
愛知	1,271,687.18	250,528,499	44,657.78	17,298,535	8,951.90	2,576,582	1,325,296.86	270,403,616
三重	2,288.98	1,653,103	25,583.60	4,846,776			27,872.58	6,499,879
滋賀	1,896.50	1,002,946					1,896.50	1,002,946
京都	460.40	281,722					460.40	281,722
大阪	1,965.10	1,227,215	54.00	66,150	0.40	84,000	2,019.50	1,377,365
兵庫	12,904.00	2,847,728					12,904.00	2,847,728
奈良	198.00	105,940					198.00	105,940
和歌山	1,052.50	326,597	7,994.60	1,752,674			9,047.10	2,079,271
鳥取	610.00	455,594					610.00	455,594
島根	324.00	271,520	3,991.60	6,945,112			4,315.60	7,216,632
岡山	478.36	773,004					478.36	773,004
広島	2,165.40	1,599,865			1.20	6,930	2,166.60	1,606,795
山口	320.00	266,174					320.00	266,174
徳島	33,019.10	7,894,658					33,019.10	7,894,658
香川	1,444.00	509,926					1,444.00	509,926
愛媛	4,318.30	1,432,666	53,290.00	10,994,148	2,626.59	278,562	60,234.89	12,705,376
高知	60,089.41	38,601,208	1,125.00	918,200			61,214.41	39,519,408
福岡	17,137.35	5,510,346			66.80	113,242	17,204.15	5,623,588
佐賀	7,717.95	2,995,272					7,717.95	2,995,272
長崎	15,411.30	5,668,295	1,132.60	651,562	10,213.63	4,019,594	26,757.53	10,339,451
熊本	142,238.80	48,109,208	218,083.10	68,267,408	30.00	57,750	360,351.90	116,434,366
大分	63.87	79,754					63.87	79,754
宮崎	129,734.20	44,695,424	7,628.60	7,308,080	2,482.90	2,516,467	139,845.70	54,519,971
鹿児島	447,605.46	74,909,495	4,687.50	3,549,258	1,165.00	512,578	453,457.96	78,971,331
沖縄	10,837.50	4,478,594	860.00	318,252			11,697.50	4,796,846
豪州	1,450.00	263,128					1,450.00	263,128
カナダ			8.00	25,200	30.00	57,643	38.00	82,843
中国	92,825.80	12,830,546	196.00	175,136	86,018.98	8,471,488	179,040.78	21,477,170
エクアドル			1,794.00	356,674			1,794.00	356,674
イスラエル			680.00	106,994			680.00	106,994
韓国	6,268.25	3,774,821					6,268.25	3,774,821
メキシコ	72,060.00	12,564,383	85,785.90	18,452,198			157,845.90	31,016,581
マレーシア	15.00	34,228					15.00	34,228
オランダ	4,534.05	3,609,144					4,534.05	3,609,144
NZ	76,541.20	13,870,212	65,628.50	36,142,598	5,612.20	683,571	147,781.90	50,696,381
比国	744.00	385,808	632,312.00	92,423,728	3,665.33	977,104	636,721.33	93,786,640
タイ	2,292.50	1,679,005	541.00	349,958	543.76	197,866	3,377.26	2,226,829
台湾	2,951.22	714,447	24.00	6,720			2,975.22	721,167
米国	16,036.05	6,363,209	179,494.77	47,853,246	430.80	342,027	195,961.62	54,558,482
その他	112,618.93	33,946,896	10,274.20	3,133,590	1,128.18	520,471	124,021.31	37,600,957
合計	6,640,649.80	1,466,901,664	1,937,058.12	642,110,642	285,450.91	52,252,357	8,863,158.83	2,161,264,663

6 品目別取扱数量順位表

数量=kg

野 菜				果 実			
順位	品 目	数 量	%	順位	品 目	数 量	%
1	キャベツ	834,557.47	12.5	1	バナナ	529,634.00	27.3
2	たまねぎ	629,832.20	9.4	2	すいか	202,155.00	10.4
3	だいこん	595,648.10	8.9	3	ふじ	196,165.00	10.1
4	ばれいしょ	581,572.00	8.7	4	あまなつかん	104,245.80	5.3
5	にんじん	458,142.80	6.8	5	パインアップル	101,697.00	5.2
6	きゅうり	425,914.25	6.4	6	バレンシアオレンジ	99,940.00	5.1
7	トマト	328,178.40	4.9	7	紅ほっぺ	88,083.22	4.5
8	レタス	327,128.10	4.9	8	ハネジュウメロン	69,248.00	3.5
9	はくさい	254,119.00	3.8	9	キウイフルーツ	66,458.50	3.4
10	なす	194,307.95	2.9	10	その他メロン類	66,430.00	3.4
11	かぼちゃ	171,659.70	2.5	11	アールスメロン	48,654.20	2.5
12	メークイン	135,621.80	2.0	12	ジョナゴール	45,285.00	2.3
13	ピーマン	131,341.46	1.9	13	グレープフルーツ	43,435.00	2.2
14	かんしょ	107,802.00	1.6	14	その他柑橘類	37,533.75	1.9
15	白ねぎ	83,631.50	1.2	15	章姫いちご	35,535.92	1.8
16	しめじ	81,717.10	1.2	16	王林	33,400.00	1.7
17	ミニトマト	79,955.90	1.2	17	アンデスメロン	31,895.00	1.6
18	ほうれんそう	79,373.73	1.1	18	レモン	20,881.80	1.0
19	男爵	76,049.00	1.1	19	こだますいか	20,562.00	1.0
20	ながいも	69,089.80	1.0	20	アボガド	15,850.00	0.8
そ の 他		995,007.54	16.0	そ の 他		79,968.93	5.0
合 計		6,640,649.80	100.0	合 計		1,937,058.12	100.0

7 品目別取扱金額順位表

単位＝円(税込)

野 菜				果 実			
順位	品 目	金 額	%	順位	品 目	金 額	%
1	トマト	117,747,619	8.0	1	ふじ	81,388,377	12.6
2	キャベツ	109,647,778	7.4	2	バナナ	73,391,167	11.4
3	きゅうり	101,305,021	6.9	3	紅ほっぺ	70,352,022	10.9
4	ばれいしょ	86,132,643	5.8	4	すいか	56,632,883	8.8
5	たまねぎ	61,275,576	4.1	5	アールスメロン	55,498,509	8.6
6	レタス	60,905,758	4.1	6	キウイフルーツ	36,368,518	5.6
7	にんじん	59,538,934	4.0	7	その他メロン類	28,528,423	4.4
8	だいこん	57,836,647	3.9	8	章姫いちご	23,851,565	3.7
9	なす	54,883,418	3.7	9	おうとう	21,234,212	3.3
10	ピーマン	50,293,490	3.4	10	パインアップル	18,593,203	2.8
11	ミニトマト	49,583,973	3.3	11	ジョナゴールド	18,075,302	2.8
12	しょうが	37,135,435	2.5	12	バレンシアオレンジ	17,969,305	2.7
13	ほうれんそう	36,973,778	2.5	13	あまなつかん	15,036,142	2.3
14	かぼちゃ	33,664,740	2.2	14	アンデスメロン	14,086,525	2.1
15	白ねぎ	28,121,665	1.9	15	王林	12,400,816	1.9
16	アスパラガス	27,217,466	1.8	16	デラウェア	11,887,132	1.8
17	しめじ	26,585,471	1.8	17	ハネジュウメロン	10,665,250	1.6
18	うめ	24,744,188	1.6	18	その他熱帯性果実	10,255,883	1.5
19	ながいも	24,417,728	1.6	19	その他柑橘類	10,019,168	1.5
20	メークイン	21,787,368	1.4	20	こだますいか	7,095,137	1.1
そ の 他		397,102,968	28.1	そ の 他		48,781,103	8.6
合 計		1,466,901,664	100.0	合 計		642,110,642	100.0

8 品目別産地別取扱高

野菜

品名	産地	数量(kg)	金額(税込)	平均単価
だいこん	浜松市内	423,188.80	40,340,542	95
	静岡県(浜松市以外)	11,026.00	1,246,870	113
	青 森	3,375.00	591,936	175
	茨 城	300.00	25,830	86
	群 馬	24.30	21,198	872
	千 葉	121,499.00	12,393,081	102
	愛 知	24,920.00	1,783,630	72
	福 岡	450.00	63,000	140
	長 崎	3,400.00	657,300	193
	鹿児島	7,465.00	713,260	96
	---- 合 計 ----		595,648.10	57,836,647
かぶ	浜松市内	162.30	8,000	49
	千 葉	29,978.80	5,053,248	169
	---- 合 計 ----		30,141.10	5,061,248
にんじん	浜松市内	153,852.00	18,651,970	121
	静岡県(浜松市以外)	140,730.00	17,717,148	126
	茨 城	1,440.00	259,244	180
	埼 玉	1,400.00	182,646	130
	千 葉	90,674.30	14,532,871	160
	岐 阜	800.00	123,006	154
	愛 知	0.50	2,362	4,724
	徳 島	26,920.00	3,760,935	140
	愛 媛	1.00	314	314
	長 崎	1,660.00	216,720	131
	沖 縄	5.00	3,884	777
	中 国	35,180.00	3,253,978	92
	その他	5,480.00	833,856	152
	---- 合 計 ----		458,142.80	59,538,934
ごぼう	浜松市内	7,615.45	1,628,598	214
	静岡県(浜松市以外)	2,333.30	1,103,763	473
	北海道	5,357.00	916,838	171
	青 森	17,046.80	5,822,205	342
	茨 城	5,677.00	1,911,897	337
	栃 木	2,811.80	1,500,216	534
	群 馬	190.00	90,088	474
	千 葉	610.00	208,318	342
	熊 本	3,658.00	1,780,263	487
	宮 崎	4,960.00	1,908,059	385
	中 国	9,878.80	1,329,187	135

野菜

品名	産地	数量(kg)	金額(税込)	平均単価
ごぼう	台湾	2,260.60	389,758	172
	その他	243.10	126,672	521
----	合計	62,641.85	18,715,862	299
たけのこ	浜松市内	4,238.30	827,697	195
	静岡県(浜松市以外)	552.00	208,683	378
	北海道	1.00	1,900	1,900
	石川	15.00	6,772	451
	愛知	2.20	11,444	5,202
	鹿児島	6.00	13,124	2,187
	----	合計	4,814.50	1,069,620
れんこん	浜松市内	153.00	33,178	217
	茨城	22,000.00	14,692,694	668
	熊本	52.00	62,632	1,204
	その他	82.00	60,688	740
----	合計	22,287.00	14,849,192	666
その他根菜類	浜松市内	189.00	35,430	187
	静岡県(浜松市以外)	110.40	129,462	1,173
	神奈川	5.50	6,090	1,107
	長野	92.76	64,894	700
	愛知	249.00	283,956	1,140
	京都	6.00	10,290	1,715
	福岡	8.10	15,328	1,892
	中国	69.50	91,660	1,319
	マレーシア	1.00	1,994	1,994
----	合計	731.26	639,104	874
はくさい	茨城	250,954.00	19,685,935	78
	長野	450.00	25,200	56
	愛知	2,715.00	207,060	76
----	合計	254,119.00	19,918,195	78
つけな	浜松市内	2,582.40	576,733	223
	静岡県(浜松市以外)	36.00	4,410	123
	茨城	0.50	840	1,680
	愛知	11.50	18,057	1,570
	京都	3.95	8,902	2,254
	徳島	2.50	2,520	1,008
----	合計	2,636.85	611,462	232

野菜

品名	産地	数量(kg)	金額(税込)	平均単価
こまつな	浜松市内	39,156.02	9,554,597	244
	静岡県(浜松市以外)	11,511.00	3,432,035	298
	―― 合計 ――	50,667.02	12,986,632	256
つまみ菜	愛知	1.40	1,427	1,019
	―― 合計 ――	1.40	1,427	1,019
キャベツ	浜松市内	83,257.00	11,632,468	140
	静岡県(浜松市以外)	109,560.00	12,260,012	112
	茨城	137,430.00	18,765,996	137
	千葉	1,950.00	245,437	126
	神奈川	187,120.00	21,807,187	117
	愛知	310,730.47	42,268,686	136
	兵庫	130.00	130,830	1,006
	香川	30.00	45,674	1,522
	熊本	970.00	1,112,002	1,146
	宮崎	740.00	823,304	1,113
	鹿児島	390.00	367,392	942
	その他	2,250.00	188,790	84
	―― 合計 ――	834,557.47	109,647,778	131
グリーンボール	茨城	33,570.00	4,425,264	132
	―― 合計 ――	33,570.00	4,425,264	132
ほうれんそう	浜松市内	34,828.13	13,705,318	394
	静岡県(浜松市以外)	5,398.50	2,276,180	422
	北海道	988.00	616,874	624
	茨城	12,184.40	6,548,179	537
	群馬	13,060.50	6,679,138	511
	千葉	890.00	476,190	535
	長野	9,288.00	5,227,212	563
	岐阜	1,094.40	578,024	528
	愛知	136.80	59,220	433
	その他	1,505.00	807,443	537
―― 合計 ――	79,373.73	36,973,778	466	
青ねぎ	浜松市内	27,658.22	13,712,172	496
	静岡県(浜松市以外)	8,286.00	5,535,458	668
	長野	1,530.00	684,488	447
	愛知	272.00	133,140	489
	京都	58.90	128,134	2,175
―― 合計 ――	37,805.12	20,193,392	534	

野菜

品名	産地	数量(kg)	金額(税込)	平均単価
白ねぎ	浜松市内	1,483.00	493,176	333
	静岡県(浜松市以外)	225.00	47,250	210
	北海道	18.00	26,460	1,470
	茨 城	15,855.00	7,045,459	444
	栃 木	93.00	96,064	1,033
	群 馬	25,441.50	7,807,527	307
	埼 玉	150.00	31,500	210
	千 葉	22,100.00	8,310,048	376
	東 京	595.00	124,950	210
	中 国	15,566.00	3,132,283	201
	その他	2,105.00	1,006,948	478
---- 合計 ----		83,631.50	28,121,665	336
わけぎ	浜松市内	68.40	4,456	65
	千 葉	1,656.00	1,022,576	617
---- 合計 ----		1,724.40	1,027,032	596
ふき	浜松市内	754.45	151,114	200
	静岡県(浜松市以外)	45.80	44,170	964
	愛 知	4,052.00	976,051	241
---- 合計 ----		4,852.25	1,171,335	241
うど	茨 城	1.60	1,680	1,050
	栃 木	52.10	56,569	1,086
	神奈川	172.00	135,450	788
---- 合計 ----		225.70	193,699	858
みつば	浜松市内	5,532.95	4,360,234	788
	茨 城	1.00	4,410	4,410
	愛 知	0.60	9,974	16,623
---- 合計 ----		5,534.55	4,374,618	790
しゅんぎく	茨 城	9.00	7,874	875
	群 馬	765.00	400,517	524
	千 葉	749.00	664,962	888
	長 野	24.00	10,500	438
---- 合計 ----		1,547.00	1,083,853	701
せり	茨 城	38.25	15,487	405

野菜

品名	産地	数量(kg)	金額(税込)	平均単価
---	合計	---	---	---
		38.25	15,487	405
にら	浜松市内	141.40	22,216	157
	静岡県(浜松市以外)	1.00	2,204	2,204
	茨城	2,460.00	858,900	349
	栃木	2,594.00	1,059,478	408
	岡山	2.00	10,918	5,459
	高知	19,794.50	6,359,231	321
	宮崎	1,050.00	350,693	334
	台湾	3.70	6,770	1,830
---	合計	---	---	---
		26,046.60	8,670,410	333
セルリー	浜松市内	24,905.30	7,401,767	297
	静岡県(浜松市以外)	2,370.50	626,874	264
	長野	250.00	142,480	570
	愛知	77.90	21,502	276
	その他	25.43	44,717	1,758
	---	合計	---	---
		27,629.13	8,237,340	298
アスパラガス	静岡県(浜松市以外)	63.00	84,598	1,343
	北海道	2,861.20	3,652,861	1,277
	青森	43.65	65,551	1,502
	秋田	354.90	531,791	1,498
	山形	430.00	665,171	1,547
	栃木	814.00	1,189,329	1,461
	長野	9,655.60	14,477,334	1,499
	愛知	282.50	369,798	1,309
	岡山	90.00	127,574	1,417
	香川	110.00	149,360	1,358
	福岡	10.00	13,124	1,312
	佐賀	812.00	1,259,566	1,551
	長崎	111.30	212,780	1,912
	熊本	811.70	1,195,284	1,473
	タイ	6.55	18,080	2,760
	米国	903.50	953,100	1,055
	その他	1,268.30	2,252,165	1,776
---	合計	---	---	---
		18,628.20	27,217,466	1,461
カリフラワー	浜松市内	306.00	37,168	121
	静岡県(浜松市以外)	7.00	1,050	150
	茨城	1,692.00	265,334	157
	愛知	1,609.00	378,888	235
	徳島	2,316.00	792,528	342
	---	合計	---	---
		5,930.00	1,474,968	249

野菜

品名	産地	数量(kg)	金額(税込)	平均単価
ブロッコリー	浜松市内	348.00	53,338	153
	福 島	25.00	5,040	202
	埼 玉	3,424.00	1,566,073	457
	長 野	2,545.00	1,264,406	497
	愛 知	17,625.00	5,093,857	289
	兵 庫	4,424.00	1,825,662	413
	長 崎	5,174.00	2,807,758	543
	熊 本	780.00	437,638	561
	米 国	13,098.25	4,087,383	312
	その他	630.00	333,270	529
---- 合 計 ----		48,073.25	17,474,425	363
レタス	浜松市内	13,160.00	1,572,470	119
	静岡県(浜松市以外)	12,510.00	905,355	72
	茨 城	114,275.00	23,566,394	206
	群 馬	44,320.00	6,508,100	147
	山 梨	680.00	115,500	170
	長 野	135,394.60	26,023,343	192
	愛 知	3,858.50	1,595,516	414
	その他	2,930.00	619,080	211
	---- 合 計 ----		327,128.10	60,905,758
その他レタス	浜松市内	1,178.00	216,820	184
	静岡県(浜松市以外)	50.00	9,660	193
	茨 城	8,118.00	2,155,203	265
	栃 木	120.00	8,872	74
	千 葉	15.00	5,670	378
	長 野	39,072.00	10,110,464	259
	愛 知	229.00	48,090	210
	福 岡	1.00	1,322	1,322
	その他	145.00	30,450	210
---- 合 計 ----		48,928.00	12,586,551	257
サラダ菜	浜松市内	3,888.00	1,888,684	486
---- 合 計 ----		3,888.00	1,888,684	486
パセリ	浜松市内	2,371.00	3,977,280	1,677
	静岡県(浜松市以外)	86.00	111,928	1,301
	茨 城	55.00	88,722	1,613
	千 葉	247.00	342,504	1,387
	長 野	231.00	512,818	2,220
	愛 知	18.20	22,008	1,209
	香 川	25.00	28,874	1,155

野菜

品名	産地	数量(kg)	金額(税込)	平均単価
----	合計	3,033.20	5,084,134	1,676
チンゲンサイ	浜松市内	14,761.50	4,118,439	279
	静岡県(浜松市以外)	9,462.10	2,238,814	237
----	合計	24,223.60	6,357,253	262
タアサイ	浜松市内	178.00	40,724	229
	静岡県(浜松市以外)	460.00	112,552	245
----	合計	638.00	153,276	240
その他葉茎菜類	浜松市内	9,777.10	3,676,627	376
	静岡県(浜松市以外)	10,741.70	3,252,341	303
	北海道	0.60	2,520	4,200
	茨城	17,098.50	4,108,984	240
	埼玉	148.00	56,070	379
	千葉	84.00	65,518	780
	神奈川	70.70	94,794	1,341
	長野	87.30	60,894	698
	岐阜	44.00	71,520	1,625
	愛知	1,014.61	749,021	738
	滋賀	0.50	787	1,574
	京都	3.40	30,660	9,018
	大阪	750.00	272,773	364
	和歌山	4.00	3,360	840
	岡山	10.00	4,094	409
	広島	364.00	214,406	589
	徳島	2.00	1,050	525
	大分	5.00	2,834	567
	中国	724.60	257,091	355
	メキシコ	70.00	42,628	609
マレーシア	14.00	32,234	2,302	
オランダ	66.00	102,361	1,551	
NZ	70.00	79,062	1,129	
米国	1,944.00	1,255,894	646	
----	合計	43,094.01	14,437,523	335
きゅうり	浜松市内	35,378.00	6,807,635	192
	静岡県(浜松市以外)	9,940.00	2,231,866	225
	福島	3,850.00	926,624	241
	群馬	221,805.00	52,294,533	236
	埼玉	3,955.00	953,398	241
	石川	53.25	26,792	503
	山梨	340.00	53,970	159
	岐阜	9,015.00	2,266,052	251
	愛知	17,625.00	3,887,706	221
	宮崎	55,630.00	14,548,813	262

野菜

品名	産地	数量(kg)	金額(税込)	平均単価
きゅうり	その他	68,323.00	17,307,632	253
----	合計	425,914.25	101,305,021	238
かぼちゃ	浜松市内	5,872.00	1,855,523	316
	静岡県(浜松市以外)	50.50	29,756	589
	神奈川	16.00	11,234	702
	長野	2.00	1,470	735
	愛知	65.00	41,886	644
	岡山	5.00	3,674	735
	高知	117.50	103,948	885
	熊本	3.00	5,460	1,820
	宮崎	1,758.70	750,028	426
	鹿児島	5,360.00	2,121,417	396
	沖縄	1,440.00	856,796	595
	豪州	1,450.00	263,128	181
	メキシコ	71,990.00	12,521,755	174
	NZ	74,160.00	13,401,082	181
	その他	9,370.00	1,697,583	181
----	合計	171,659.70	33,664,740	196
なす	浜松市内	2,969.60	844,547	284
	栃木	60.00	27,955	466
	群馬	600.00	220,268	367
	埼玉	5,680.00	1,734,488	305
	新潟	18.00	11,550	642
	愛知	84,269.00	25,863,379	307
	京都	3.00	3,884	1,295
	大阪	662.00	370,642	560
	奈良	198.00	105,940	535
	愛媛	350.00	91,350	261
	高知	3,498.00	1,114,145	319
	福岡	14,429.75	3,746,194	260
	佐賀	5,305.60	1,603,092	302
	長崎	120.00	29,924	249
	熊本	73,497.00	18,267,085	249
	鹿児島	240.00	84,524	352
	その他	2,408.00	764,451	317
----	合計	194,307.95	54,883,418	282
こなす	浜松市内	126.80	24,218	191
	高知	47.10	64,776	1,375
----	合計	173.90	88,994	512
トマト	浜松市内	60,252.20	21,664,828	360
	静岡県(浜松市以外)	8,679.70	3,642,996	420
	栃木	1,248.00	430,078	345

野菜

品名	産地	数量(kg)	金額(税込)	平均単価
トマト	岐 阜	424.00	161,542	381
	愛 知	187,083.50	64,724,097	346
	熊 本	59,739.00	23,517,232	394
	宮 崎	10,752.00	3,606,846	335
	---- 合 計 ----	328,178.40	117,747,619	359
ミニトマト	浜松市内	19,893.70	12,354,993	621
	静岡県(浜松市以外)	14,879.80	8,678,242	583
	青 森	480.00	277,200	578
	長 野	33.70	41,222	1,223
	愛 知	43,870.70	27,671,250	631
	熊 本	264.00	189,524	718
	宮 崎	534.00	371,542	696
	---- 合 計 ----	79,955.90	49,583,973	620
ピーマン	静岡県(浜松市以外)	24.00	8,284	345
	茨 城	94,721.10	32,404,428	342
	岐 阜	247.56	288,885	1,167
	高 知	21.00	28,664	1,365
	宮 崎	26,218.70	10,885,155	415
	沖 縄	70.00	18,374	262
	韓 国	5,586.05	3,161,737	566
	オランダ	4,453.05	3,497,963	786
	---- 合 計 ----	131,341.46	50,293,490	383
ししとうがらし	浜松市内	13.20	13,215	1,001
	静岡県(浜松市以外)	11.60	17,262	1,488
	茨 城	480.00	502,888	1,048
	千 葉	14.50	29,472	2,033
	長 野	1.20	1,890	1,575
	京 都	4.15	21,314	5,136
	高 知	1,105.50	1,628,853	1,473
	韓 国	682.20	613,084	899
	---- 合 計 ----	2,312.35	2,827,978	1,223
とうもろこし	浜松市内	1,950.00	728,894	374
	静岡県(浜松市以外)	570.00	178,794	314
	愛 知	1,126.00	378,306	336
	長 崎	705.00	272,998	387
	宮 崎	13,113.50	5,167,034	394
	沖 縄	25.00	13,650	546
---- 合 計 ----	17,489.50	6,739,676	385	
オクラ	浜松市内	199.10	250,866	1,260

野菜

品名	産地	数量(kg)	金額(税込)	平均単価
オクラ	静岡県(浜松市以外)	27.00	35,908	1,330
	高知	745.40	834,958	1,120
	宮崎	115.80	156,890	1,355
	鹿児島	9,189.00	10,312,455	1,122
	比国	744.00	385,808	519
	タイ	1,336.15	932,032	698
	---- 合計 ----		12,356.45	12,908,917
とうがん	沖縄	2,276.00	524,038	230
	---- 合計 ----		2,276.00	524,038
しろり	静岡県(浜松市以外)	175.00	92,084	526
	千葉	6.00	6,930	1,155
	---- 合計 ----		181.00	99,014
その他果菜類	浜松市内	517.25	187,368	362
	静岡県(浜松市以外)	17.00	5,712	336
	愛知	111.00	47,040	424
	長崎	348.00	204,588	588
	熊本	90.90	54,998	605
	宮崎	6,690.00	3,482,644	521
	鹿児島	3,366.60	1,501,816	446
	沖縄	6,769.00	2,474,212	366
	その他	5,328.00	2,745,793	515
	---- 合計 ----		23,237.75	10,704,171
いんげん	浜松市内	1,587.35	1,191,927	751
	静岡県(浜松市以外)	52.00	16,966	326
	福島	54.00	53,760	996
	和歌山	18.00	24,570	1,365
	徳島	30.00	44,832	1,494
	高知	16.00	18,900	1,181
	福岡	2,148.00	1,594,736	742
	熊本	80.00	60,688	759
	大分	8.00	15,120	1,890
	鹿児島	6,492.60	5,424,073	835
	沖縄	137.00	168,942	1,233
	---- 合計 ----		10,622.95	8,614,514
さやえんどう	浜松市内	2,576.73	1,636,598	635
	静岡県(浜松市以外)	68.00	82,740	1,217
	青森	5.00	7,874	1,575
	福島	1,376.00	1,565,548	1,138
	長野	50.00	74,864	1,497

野菜

品名	産地	数量(kg)	金額(税込)	平均単価
さやえんどう	愛知	1,819.60	1,816,386	998
	和歌山	50.00	77,490	1,550
	広島	4.00	15,330	3,833
	徳島	856.00	1,097,864	1,283
	香川	4.00	7,560	1,890
	愛媛	70.00	120,960	1,728
	長崎	10.00	13,650	1,365
	熊本	20.00	21,524	1,076
	大分	31.00	37,798	1,219
	鹿児島	101.00	134,820	1,335
	中国	526.00	427,306	812
	タイ	760.00	482,050	634
	----- 合計 -----		8,327.33	7,620,362
ピース	浜松市内	1,357.20	1,752,029	1,291
	静岡県(浜松市以外)	14.00	20,580	1,470
	三重	44.00	34,440	783
	和歌山	16.00	9,240	578
	徳島	240.00	204,536	852
	鹿児島	1,112.26	842,024	757
	----- 合計 -----		2,783.46	2,862,849
そらまめ	浜松市内	935.84	326,300	349
	茨城	364.00	190,680	524
	千葉	1,104.00	863,514	782
	大阪	24.00	21,000	875
	和歌山	948.00	184,639	195
	徳島	308.00	134,400	436
	香川	104.00	66,780	642
	愛媛	300.00	198,974	663
	高知	28.00	20,054	716
	福岡	84.00	45,570	543
	長崎	958.00	604,586	631
	熊本	16.00	9,554	597
	大分	10.00	9,450	945
	鹿児島	2,356.00	1,123,496	477
----- 合計 -----		7,539.84	3,798,997	504
えだまめ	浜松市内	1,244.00	479,893	386
	静岡県(浜松市以外)	2,724.00	4,657,582	1,710
	千葉	24.00	37,800	1,575
	鹿児島	53.00	70,770	1,335
	タイ	8.16	3,276	401
	台湾	649.92	240,433	370
	----- 合計 -----		4,703.08	5,489,754

野菜

品名	産地	数量(kg)	金額(税込)	平均単価
その他豆科野菜類	浜松市内	24.40	4,722	194
	静岡県(浜松市以外)	1.50	3,307	2,205
	北海道	9.60	7,182	748
	青 森	1.20	2,646	2,205
	―― 合 計 ―――		36.70	17,857
かんしょ	浜松市内	1,107.00	131,142	118
	茨 城	71,260.00	9,854,947	138
	千 葉	34,560.00	6,953,270	201
	徳 島	860.00	320,664	373
	高 知	10.00	8,400	840
	宮 崎	5.00	3,674	735
	―― 合 計 ―――		107,802.00	17,272,097
ばれいしょ	浜松市内	200,612.00	36,689,922	183
	静岡県(浜松市以外)	12,770.00	2,603,050	204
	北海道	6,980.00	826,608	118
	鹿児島	361,210.00	46,013,063	127
	―― 合 計 ―――		581,572.00	86,132,643
メークイン	浜松市内	27,437.80	4,915,182	179
	静岡県(浜松市以外)	35,054.00	8,648,720	247
	北海道	20,800.00	1,948,213	94
	千 葉	610.00	134,820	221
	長 崎	2,780.00	541,272	195
	鹿児島	48,940.00	5,599,161	114
	―― 合 計 ―――		135,621.80	21,787,368
男爵	浜松市内	37,799.00	6,402,440	169
	静岡県(浜松市以外)	2,430.00	227,428	94
	北海道	35,820.00	3,054,132	85
	―― 合 計 ―――		76,049.00	9,684,000
さといも	浜松市内	567.50	95,263	168
	静岡県(浜松市以外)	7.00	15,434	2,205
	千 葉	14,230.00	2,555,424	180
	愛 媛	3,592.30	1,016,658	283
	宮 崎	1,659.50	692,158	417
	鹿児島	1,318.00	574,870	436
	沖 縄	110.00	409,500	3,723
	―― 合 計 ―――		21,484.30	5,359,307

野菜

品名	産地	数量(kg)	金額(税込)	平均単価
セレバス	浜松市内	11.00	871	79
-----	合計	11.00	871	79
ながいも	浜松市内	19.80	1,258	64
	北海道	47,470.00	15,880,088	335
	青森	20,550.00	8,109,874	395
	その他	1,050.00	426,508	406
-----	合計	69,089.80	24,417,728	353
やまのいも	浜松市内	8.00	1,260	158
	群馬	1,180.00	695,179	589
	千葉	4,636.00	3,051,912	658
-----	合計	5,824.00	3,748,351	644
たまねぎ	浜松市内	14,686.00	1,196,958	82
	静岡県(浜松市以外)	1,430.00	163,060	114
	北海道	19,482.00	2,145,052	110
	岐阜	390.00	49,140	126
	愛知	561,796.00	54,667,236	97
	兵庫	8,350.00	891,236	107
	香川	920.00	86,940	95
	佐賀	1,600.00	130,357	81
	中国	15,880.00	1,075,588	68
	NZ	2,311.20	390,068	169
	米国	70.00	51,450	735
	その他	2,917.00	428,491	147
-----	合計	629,832.20	61,275,576	97
にんにく	浜松市内	2,723.40	1,341,808	493
	静岡県(浜松市以外)	876.00	397,364	454
	青森	3,172.50	3,319,240	1,046
	香川	251.00	124,738	497
	高知	600.00	367,604	613
	中国	8,489.00	1,398,889	165
-----	合計	16,111.90	6,949,643	431
らっきょう	浜松市内	41,484.90	9,176,975	221
	静岡県(浜松市以外)	7,325.00	1,909,526	261
	福井	50.00	21,000	420
	愛知	50.00	42,000	840
	鳥取	610.00	455,594	747
	山口	320.00	266,174	832
	徳島	1,310.00	1,071,100	818
	高知	4,610.00	3,622,498	786

野菜

品名	産地	数量(kg)	金額(税込)	平均単価
らっきょう	宮 崎	6,507.00	1,948,584	299
	沖 縄	3.00	4,410	1,470
----	合 計	62,269.90	18,517,861	297
エシャレット	浜松市内	3,832.30	2,596,319	677
	静岡県(浜松市以外)	10.00	6,300	630
	茨 城	149.00	147,734	992
	神奈川	100.00	107,098	1,071
	オランダ	15.00	8,820	588
	米 国	20.00	14,700	735
	その他	66.00	51,126	775
----	合 計	4,192.30	2,932,097	699
ゆりね	北海道	5.60	2,425	433
	----	合 計	5.60	2,425
その他土物類	北海道	1.50	4,410	2,940
	愛 媛	5.00	4,410	882
	----	合 計	6.50	8,820
わさび	静岡県(浜松市以外)	85.20	606,321	7,116
	長 野	12.00	27,718	2,310
	愛 知	2.00	4,828	2,414
	徳 島	5.95	17,806	2,993
	----	合 計	105.15	656,673
しょうが	浜松市内	48.00	16,590	346
	静岡県(浜松市以外)	11,228.00	11,492,134	1,024
	千 葉	1,693.20	840,040	496
	高 知	28,438.45	22,216,356	781
	熊 本	2,227.20	1,326,024	595
	中 国	5,207.00	1,244,291	239
----	合 計	48,841.85	37,135,435	760
とうがらし	愛 知	0.15	682	4,547
	京 都	7.00	27,194	3,885
	高 知	3.00	11,024	3,675
----	合 計	10.15	38,900	3,833
め類	浜松市内	84.00	100,800	1,200

野菜

品名	産地	数量(kg)	金額(税込)	平均単価
め類	埼 玉	1.18	6,814	5,775
	岐 阜	34.20	26,070	762
	愛 知	27.66	918,867	33,220
	広 島	138.40	335,370	2,423
	福 岡	5.00	28,028	5,606
----	合 計	290.44	1,415,949	4,875
かいわれ	静岡県(浜松市以外)	8,194.98	3,617,570	441
	神奈川	242.35	127,232	525
	長 野	1.00	1,574	1,574
	三 重	0.10	272	2,720
	広 島	1,239.00	473,331	382
	大 分	0.95	2,582	2,718
----	合 計	9,678.38	4,222,561	436
しそ	静岡県(浜松市以外)	10.00	5,250	525
	愛 知	154.25	726,470	4,710
	広 島	3.60	34,650	9,625
----	合 計	167.85	766,370	4,566
おおば	愛 知	4,782.00	12,292,481	2,571
	----	合 計	4,782.00	12,292,481
みょうが	茨 城	67.40	105,047	1,559
	埼 玉	4.00	7,980	1,995
	神奈川	6.00	13,860	2,310
	高 知	860.00	1,872,601	2,177
----	合 計	937.40	1,999,488	2,133
その他香辛つま物	浜松市内	527.10	465,829	884
	静岡県(浜松市以外)	1,169.30	522,692	447
	北海道	19.90	77,437	3,891
	青 森	1.00	1,837	1,837
	宮 城	9.00	17,114	1,902
	秋 田	2.20	8,504	3,865
	山 形	6.24	18,738	3,003
	茨 城	2.11	12,740	6,038
	埼 玉	20.81	46,941	2,256
	千 葉	20.90	45,694	2,186
	東 京	272.76	791,803	2,903
	神奈川	4.80	19,928	4,152
	長 野	7.19	29,029	4,037
	岐 阜	15.68	194,209	12,386
	愛 知	888.34	3,337,948	3,758

野菜

品名	産地	数量(kg)	金額(税込)	平均単価
その他香辛つま物	三重	7.28	27,641	3,797
	大阪	529.10	562,800	1,064
	和歌山	16.50	27,298	1,654
	広島	416.40	526,778	1,265
	徳島	2.95	31,096	10,541
	高知	173.26	209,812	1,211
	福岡	1.50	3,044	2,029
	佐賀	0.35	2,257	6,449
	大分	4.92	8,820	1,793
	鹿児島	6.00	13,230	2,205
	沖縄	1.10	2,436	2,215
	中国	2.00	3,780	1,890
	タイ	181.64	243,567	1,341
	台湾	37.00	77,486	2,094
	米国	0.30	682	2,273
	---- 合計 ----		4,347.63	7,331,170
生しいたけ	浜松市内	2,710.07	2,473,774	913
	静岡県(浜松市以外)	3,918.00	3,922,594	1,001
	北海道	1,553.00	1,395,493	899
	東京	630.00	463,050	735
	長野	2,879.50	2,053,291	713
	岐阜	1,515.00	1,549,632	1,023
	三重	2,236.00	1,587,390	710
	滋賀	1,896.00	1,002,159	529
	島根	324.00	271,520	838
	徳島	18.00	16,064	892
	長崎	145.00	106,719	736
	中国	1,235.00	455,276	369
	その他	5,624.10	4,033,287	717
---- 合計 ----		24,683.67	19,330,249	783
なめこ	静岡県(浜松市以外)	4,803.00	1,531,685	319
	山形	40.00	6,300	158
	新潟	80.00	17,640	221
	長野	9,118.80	3,417,872	375
	京都	170.00	15,120	89
	その他	869.00	187,946	216
---- 合計 ----		15,080.80	5,176,563	343
えのきだけ	新潟	678.00	89,354	132
	長野	65,894.20	12,342,727	187
---- 合計 ----		66,572.20	12,432,081	187
しめじ	浜松市内	10,810.00	3,836,580	355
	静岡県(浜松市以外)	13,348.60	4,381,651	328

野菜

品名	産地	数量(kg)	金額(税込)	平均単価
しめじ	宮 城	105.00	28,664	273
	新 潟	13,713.80	4,152,573	303
	富 山	1,349.80	541,484	401
	長 野	42,184.30	13,604,935	323
	三 重	1.60	3,360	2,100
	京 都	204.00	36,224	178
	---- 合 計 ----		81,717.10	26,585,471
その他きのこ類	浜松市内	8,292.10	3,208,656	387
	静岡県(浜松市以外)	8,339.20	3,858,536	463
	千 葉	25.40	68,460	2,695
	新 潟	14,454.72	6,356,990	440
	長 野	13,273.95	5,292,039	399
	愛 知	0.40	880	2,200
	岡 山	371.36	626,744	1,688
	---- 合 計 ----		44,757.13	19,412,305
わらび	浜松市内	358.65	190,028	530
	静岡県(浜松市以外)	3.50	2,204	630
	栃 木	4.00	10,920	2,730
	石 川	1.00	2,414	2,414
	---- 合 計 ----		367.15	205,566
その他山菜類	浜松市内	231.15	98,911	428
	秋 田	67.80	203,108	2,996
	山 形	8.15	38,774	4,758
	岐 阜	1.70	3,643	2,143
	徳 島	0.10	588	5,880
	中 国	29.90	111,349	3,724
---- 合 計 ----		338.80	456,373	1,347
うめ	浜松市内	22,829.00	8,785,012	385
	静岡県(浜松市以外)	37,277.50	15,959,176	428
	---- 合 計 ----		60,106.50	24,744,188
ゆず	長 野	0.99	2,772	2,800
	愛 知	3.30	11,550	3,500
	徳 島	147.60	398,675	2,701
	高 知	21.70	119,384	5,502
	大 分	4.00	3,150	788
	---- 合 計 ----		177.59	535,531

野菜

品名	産地	数量(kg)	金額(税込)	平均単価
ぎんなん	熊本	30.00	69,300	2,310
----	合計	30.00	69,300	2,310
その他野菜	浜松市内	1,495.40	833,647	557
	静岡県(浜松市以外)	16.00	19,320	1,208
	山形	34.00	60,478	1,779
	千葉	2.50	3,978	1,591
	神奈川	4.80	7,560	1,575
	新潟	653.20	241,696	370
	岐阜	4.40	6,110	1,389
	愛知	207.10	61,820	299
	沖縄	1.40	2,352	1,680
	中国	38.00	49,868	1,312
----	合計	2,456.80	1,286,829	524
野菜	合計	6,640,649.80	1,466,901,664	221

果実

品名	産地	数量(kg)	金額(税込)	平均単価
ハウスみかん	浜松市内	98.75	123,584	1,251
	静岡県(浜松市以外)	3,502.80	4,769,824	1,362
	愛知	876.10	1,400,428	1,598
	高知	665.00	791,908	1,191
	---- 合計 ----	5,142.65	7,085,744	1,378
ネーブルオレンジ	浜松市内	1,337.00	184,062	138
	---- 合計 ----	1,337.00	184,062	138
あまなつかん	浜松市内	7,654.50	724,914	95
	静岡県(浜松市以外)	46,310.00	5,898,458	127
	三重	18,583.60	2,736,440	147
	和歌山	3,897.70	578,382	148
	愛媛	26,460.00	4,871,154	184
	熊本	1,340.00	226,794	169
	---- 合計 ----	104,245.80	15,036,142	144
はっさく	和歌山	2,034.90	437,424	215
	愛媛	9,380.00	1,638,102	175
	---- 合計 ----	11,414.90	2,075,526	182
ぶんたん	浜松市内	326.00	28,664	88
	静岡県(浜松市以外)	84.00	18,164	216
	---- 合計 ----	410.00	46,828	114
レモン	浜松市内	371.80	84,783	228
	静岡県(浜松市以外)	145.00	36,540	252
	愛媛	100.00	31,500	315
	メキシコ	911.00	651,510	715
	米国	19,354.00	4,337,451	224
	---- 合計 ----	20,881.80	5,141,784	246
バレンシアオレンジ	イスラエル	680.00	106,994	157
	米国	99,260.00	17,862,311	180
	---- 合計 ----	99,940.00	17,969,305	180
グレープフルーツ	米国	43,146.00	6,812,070	158
	その他	289.00	54,072	187

果実

品名	産地	数量(kg)	金額(税込)	平均単価
----	合計	43,435.00	6,866,142	158
セミノール	三重	5,360.00	1,548,012	289
	和歌山	2,015.00	693,000	344
----	合計	7,375.00	2,241,012	304
清見	浜松市内	1,065.00	199,542	187
----	合計	1,065.00	199,542	187
その他柑橘類	浜松市内	7,603.15	1,873,127	246
	静岡県(浜松市以外)	9,858.60	2,702,945	274
	三重	1,250.00	376,528	301
	愛媛	17,350.00	4,453,392	257
	高知	420.00	93,218	222
	熊本	170.00	139,648	821
	米 国	882.00	380,310	431
----	合計	37,533.75	10,019,168	267
ジョナゴールド	青 森	45,285.00	18,075,302	399
----	合計	45,285.00	18,075,302	399
むつ	青 森	1,090.00	591,778	543
----	合計	1,090.00	591,778	543
世界一	青 森	15.00	7,874	525
----	合計	15.00	7,874	525
ふじ	青 森	196,165.00	81,388,377	415
----	合計	196,165.00	81,388,377	415
王林	青 森	33,400.00	12,400,816	371
----	合計	33,400.00	12,400,816	371
その他りんご類	青 森	480.00	134,082	279
----	合計	480.00	134,082	279

果実

品名	産地	数量(kg)	金額(税込)	平均単価
びわ	長 崎	226.80	325,328	1,434
	鹿児島	1,009.70	1,288,726	1,276
	---- 合 計 ----	1,236.50	1,614,054	1,305
もも	浜松市内	451.00	285,698	633
	静岡県(浜松市以外)	565.00	338,134	598
	山 梨	1,052.80	2,291,706	2,177
	長 野	218.40	394,790	1,808
	愛 知	75.60	58,212	770
	熊 本	132.00	125,160	948
	鹿児島	6.00	9,870	1,645
---- 合 計 ----	2,500.80	3,503,570	1,401	
ネクタリン	山 梨	8.00	19,320	2,415
	---- 合 計 ----	8.00	19,320	2,415
すもも	山 梨	67.20	58,464	870
	和歌山	47.00	43,868	933
	米 国	24.00	22,428	935
---- 合 計 ----	138.20	124,760	903	
おうとう	浜松市内	2.48	3,780	1,524
	静岡県(浜松市以外)	3.60	31,500	8,750
	山 形	927.60	4,268,619	4,602
	石 川	10.88	59,136	5,435
	山 梨	260.76	1,087,758	4,171
	長 野	74.20	394,745	5,320
	米 国	12,244.20	15,388,674	1,257
	---- 合 計 ----	13,523.72	21,234,212	1,570
デラウェア	山 梨	1,967.00	4,875,870	2,479
	大 阪	54.00	66,150	1,225
	島 根	3,991.60	6,945,112	1,740
---- 合 計 ----	6,012.60	11,887,132	1,977	
巨峰	山 梨	155.30	452,758	2,915
	長 野	394.10	1,043,531	2,648
---- 合 計 ----	549.40	1,496,289	2,723	

果実

品名	産地	数量(kg)	金額(税込)	平均単価
ピオーネ	山梨	23.30	73,447	3,152
	長野	77.00	191,098	2,482
----	合計	100.30	264,545	2,638
その他ぶどう類	長野	12.00	30,450	2,538
	その他	1,443.20	456,948	317
----	合計	1,455.20	487,398	335
いちじく	静岡県(浜松市以外)	120.00	164,320	1,369
	愛知	1,025.08	1,435,286	1,400
	熊本	29.60	38,324	1,295
----	合計	1,174.68	1,637,930	1,394
章姫いちご	浜松市内	3,838.10	3,044,221	793
	静岡県(浜松市以外)	31,697.82	20,807,344	656
----	合計	35,535.92	23,851,565	671
紅ほっぺ	浜松市内	6,963.50	5,578,423	801
	静岡県(浜松市以外)	79,410.62	64,148,180	808
	愛知	1,709.10	625,419	366
----	合計	88,083.22	70,352,022	799
その他いちご類	浜松市内	54.00	40,306	746
	静岡県(浜松市以外)	6.00	2,520	420
	愛知	468.90	179,522	383
	米 国	15.00	7,087	472
----	合計	543.90	229,435	422
アールスメロン	浜松市内	32,023.40	36,108,938	1,128
	静岡県(浜松市以外)	14,406.30	18,065,684	1,254
	熊本	2,216.50	1,315,487	593
	宮崎	8.00	8,400	1,050
----	合計	48,654.20	55,498,509	1,141
ハネジュウメロン	メキシコ	69,248.00	10,665,250	154
----	合計	69,248.00	10,665,250	154
プリンスメロン	熊本	1,524.00	812,483	533

果実

品名	産地	数量(kg)	金額(税込)	平均単価	
----	合計	----	1,524.00	812,483	533
エリザベスメロン	愛知	3,845.00	1,542,014	401	
----	合計	----	3,845.00	1,542,014	401
アンデスメロン	静岡県(浜松市以外)	100.00	35,700	357	
	茨城	28,245.00	12,347,783	437	
	熊本	3,500.00	1,688,342	482	
	宮崎	50.00	14,700	294	
----	合計	----	31,895.00	14,086,525	442
その他メロン類	茨城	22,125.00	9,712,944	439	
	愛知	14,688.00	7,145,862	487	
	三重	390.00	185,796	476	
	高知	40.00	33,074	827	
	熊本	25,847.00	10,108,017	391	
	鹿児島	3,340.00	1,342,730	402	
----	合計	----	66,430.00	28,528,423	429
すいか	茨城	1,859.00	343,978	185	
	千葉	2,873.00	662,075	230	
	愛知	19,340.00	4,080,880	211	
	長崎	900.00	306,914	341	
	熊本	170,852.00	49,441,334	289	
	宮崎	6,331.00	1,797,702	284	
----	合計	----	202,155.00	56,632,883	280
こだますいか	浜松市内	2,160.00	805,134	373	
	静岡県(浜松市以外)	2,670.00	908,248	340	
	茨城	510.00	148,784	292	
	群馬	120.00	30,240	252	
	愛知	2,630.00	830,912	316	
	熊本	12,472.00	4,371,819	351	
----	合計	----	20,562.00	7,095,137	345
バナナ	エクアドル	1,794.00	356,674	199	
	比国	527,816.00	73,027,773	138	
	台湾	24.00	6,720	280	
----	合計	----	529,634.00	73,391,167	139

果実

品名	産地	数量(kg)	金額(税込)	平均単価
パイナップル	沖 縄	320.00	133,454	417
	比 国	101,377.00	18,459,749	182
----	合 計	101,697.00	18,593,203	183
キウイフルーツ	浜松市内	50.00	6,331	127
	N Z	65,608.50	36,104,276	550
	米 国	800.00	257,911	322
----	合 計	66,458.50	36,368,518	547
パパイヤ	比 国	2,340.00	661,592	283
	----	合 計	2,340.00	661,592
アボガド	メキシコ	12,665.00	5,583,535	441
	米 国	3,185.00	1,306,561	410
----	合 計	15,850.00	6,890,096	435
その他熱帯性果実	浜松市内	457.71	381,139	833
	長 崎	5.80	19,320	3,331
	宮 崎	921.60	4,276,373	4,640
	鹿児島	331.80	907,932	2,736
	沖 縄	6.00	5,880	980
	カ ナダ	8.00	25,200	3,150
	中 国	196.00	175,136	894
	メキシコ	2,806.40	1,187,839	423
	N Z	20.00	38,322	1,916
	比 国	779.00	274,614	353
	タ イ	541.00	349,958	647
	米 国	19.20	28,560	1,488
	その他	8,502.00	2,585,610	304
----	合 計	14,594.51	10,255,883	703
その他の果実	静岡県(浜松市以外)	479.70	1,682,513	3,507
	宮 崎	318.00	1,210,905	3,808
	沖 縄	534.00	178,918	335
	メキシコ	155.50	364,064	2,341
	米 国	565.37	1,449,883	2,564
	その他	40.00	36,960	924
----	合 計	2,092.57	4,923,243	2,353

果実

品名	産地	数量(kg)	金額(税込)	平均単価
果実	合計	1,937,058.12	642,110,642	331

その他

品名	産地	数量(kg)	金額(税込)	平均単価
切りぼし大根	浜松市内	402.25	462,472	1,150
	北海道	230.40	440,204	1,911
	宮崎	739.30	1,327,112	1,795
	---- 合計 ----	1,371.95	2,229,788	1,625
その他乾燥野菜	浜松市内	243.76	695,516	2,853
	青森	0.60	14,804	24,673
	茨城	45.00	70,870	1,575
	愛知	19.60	29,970	1,529
	宮崎	0.60	3,464	5,773
	中国	61.28	58,790	959
	その他	4.80	5,040	1,050
---- 合計 ----	375.64	878,454	2,339	
野菜びん缶詰	長野	12.00	11,336	945
	愛知	16.50	28,350	1,718
	中国	118.20	53,253	451
---- 合計 ----	146.70	92,939	634	
野菜ジュース	長野	11.40	9,240	811
	愛知	150.00	97,650	651
---- 合計 ----	161.40	106,890	662	
野菜水煮	静岡県(浜松市以外)	577.50	653,194	1,131
	千葉	19.20	5,354	279
	愛媛	10.00	5,250	525
	福岡	62.80	93,660	1,491
	熊本	30.00	57,750	1,925
	中国	7,990.00	1,838,548	230
---- 合計 ----	8,689.50	2,653,756	305	
豆もやし	浜松市内	45,462.65	4,367,577	96
	静岡県(浜松市以外)	4,860.40	580,587	119
	福島	5,049.00	665,659	132
	新潟	5,064.00	648,745	128
	岐阜	69,744.20	9,349,148	134
---- 合計 ----	130,180.25	15,611,716	120	
その他加工野菜	浜松市内	54.00	14,742	273
	静岡県(浜松市以外)	138.00	42,714	310
	北海道	120.00	50,031	417

その他

品名	産地	数量(kg)	金額(税込)	平均単価
その他加工野菜	群馬	81.00	19,634	242
	岐阜	20.00	4,304	215
	愛知	2,796.20	594,428	213
	カナダ	30.00	57,643	1,921
	中国	74,465.00	5,172,489	69
	NZ	10.00	6,048	605
	比国	5.00	9,607	1,921
	タイ	250.00	85,258	341
	米国	5.00	9,607	1,921
	その他	15.00	3,780	252
---- 合計 ----		77,989.20	6,070,285	78
つけもの	浜松市内	4,755.50	1,101,808	232
	福島	122.00	92,522	758
	愛知	96.40	65,907	684
	宮崎	1,695.00	1,179,171	696
	鹿児島	1,037.00	498,718	481
	中国	60.00	13,608	227
	その他	20.00	7,980	399
---- 合計 ----		7,785.90	2,959,714	380
その他乾燥果実	中国	85.00	59,324	698
	比国	35.28	42,855	1,215
---- 合計 ----		120.28	102,179	850
果実びん缶詰	愛知	3.30	8,347	2,529
	比国	174.97	64,007	366
	タイ	293.76	112,608	383
---- 合計 ----		472.03	184,962	392
果実ジュース	浜松市内	3.00	10,394	3,465
	青森	2,780.70	669,830	241
	秋田	120.00	40,320	336
	長野	80.10	32,968	412
	宮崎	48.00	6,720	140
---- 合計 ----		3,031.80	760,232	251
その他加工果実	静岡県(浜松市以外)	320.00	335,317	1,048
	東京	672.90	266,495	396
	愛媛	2,521.59	240,132	95
	長崎	3,677.92	1,514,895	412
	中国	19.90	15,025	755
	比国	3,450.08	860,635	249
	米国	425.80	332,420	781

その他

品名	産地	数量(kg)	金額(税込)	平均単価
その他加工果実	その他	138.88	117,318	845
	---- 合計 ----	11,227.07	3,682,237	328
その他の食品	浜松市内	3,639.82	1,841,881	506
	静岡県(浜松市以外)	1,230.86	508,898	413
	北海道	38.40	29,232	761
	山形	209.30	194,079	927
	茨城	12.00	8,820	735
	埼玉	246.78	106,848	433
	千葉	105.60	24,459	232
	岐阜	80.40	33,482	416
	愛知	3,438.90	1,042,978	303
	大阪	0.40	84,000	210,000
	愛媛	95.00	33,180	349
	福岡	4.00	19,582	4,896
	長崎	6,512.26	2,475,436	380
	中国	3,170.60	1,251,448	395
	その他	30.00	7,768	259
	---- 合計 ----	18,814.32	7,662,091	407
その他	浜松市内	9,767.52	2,970,459	304
	静岡県(浜松市以外)	343.00	303,238	884
	北海道	5,820.00	4,159,301	715
	愛知	2,431.00	708,952	292
	広島	1.20	6,930	5,775
	長崎	23.45	29,263	1,248
	鹿児島	128.00	13,860	108
	中国	49.00	9,003	184
	NZ	5,602.20	677,523	121
	その他	919.50	378,585	412
	---- 合計 ----	25,084.87	9,257,114	369
その他	合計	285,450.91	52,252,357	183
総合計		8,863,158.83	2,161,264,663	244