

市場月報

平成
24 5

○ 水産物部

- 1 種別取扱高 本月の概要
- 2 種別日別取扱高
- 3 委託・買付別種別取扱高
- 4 県内・県外別種別取扱高
- 5 都道府県別種別取扱高
- 6 品目別取扱数量順位表
- 7 品目別取扱金額順位表
- 8~ 品目産地別取扱高

浜松市中央卸売市場

1 種別取扱高

数量=kg
金額=円(税込)

種別	本月取扱高				一日平均取扱高	
	数量		金額	平均単価	数量	金額
生鮮魚	1,189,998.75	43.9 %	771,742,087	38 %	649	51,739.07
冷凍魚	683,616.03	25.2 %	637,075,607	31.4 %	932	29,722.43
塩加品	834,439.38	30.9 %	617,329,175	30.6 %	740	36,279.97
合計	2,708,054.16	100 %	2,026,146,869	100 %	748	117,741.48

種別	前月取扱高及び対比			
	数量		金額	
生鮮魚	976,731.18	121.8 %	698,095,516	110.5 %
冷凍魚	680,834.62	100.4 %	645,575,158	98.7 %
塩加品	808,721.39	103.2 %	671,918,884	91.9 %
合計	2,466,287.19	109.8 %	2,015,589,558	100.5 %

種別	前年同期取扱高及び対比			
	数量		金額	
生鮮魚	1,168,102.56	101.9 %	733,545,052	105.2 %
冷凍魚	673,345.78	101.5 %	641,245,741	99.3 %
塩加品	742,304.49	112.4 %	664,175,823	92.9 %
合計	2,583,752.83	104.8 %	2,038,966,616	99.4 %

本月の概要

- 1 開市日数 23 日
- 2 最高入荷日 5月1日 187,654.23 kg 4 最高売上日 5月1日 156,697,223 円
- 3 最低入荷日 5月30日 69,572.96 kg 5 最低売上日 5月30日 50,767,623 円

編集方法

この市場月報は、浜松市中央卸売市場において、当該月中に取引された生鮮食料品(青果部・水産物部)に関し、卸売業者が浜松市中央卸売市場業務条例等の定めるところにより提出した各種報告書に基づいて作成しました。

- 単位 kg・円(税込)にて表示してあります。
- 平均単価 有効桁において、単純平均値を用いています。
- 産地 原則として、当該出荷者の属する都道府県別(属人主義)による産地表示です。
- 端数処理 単位未満の数値を処理してあるため、合計と一致しない場合があります。
- お問い合わせ 浜松市中央卸売市場 053-427-7406

2 種別日別取扱高

数量=kg
金額=円(税込)

		生鮮魚		冷凍魚		塩加品	
日	曜日	数量	金額	数量	金額	数量	金額
5月1日	火	67,583.91	49,616,509	47,098.13	45,395,485	72,972.19	61,685,229
5月2日	水	53,491.62	43,762,581	43,183.49	44,278,054	45,455.90	39,412,837
5月3日	木	65,798.12	50,931,903	47,460.15	49,303,309	56,766.45	42,389,822
5月4日	金						
5月5日	土						
5月6日	日						
5月7日	月	63,436.46	43,260,153	41,819.68	33,589,044	48,986.58	33,112,067
5月8日	火	61,819.45	35,685,482	29,152.89	26,753,018	36,892.42	29,152,920
5月9日	水						
5月10日	木	62,837.87	45,298,274	34,251.52	27,495,571	37,581.93	24,435,865
5月11日	金	43,698.16	35,221,560	27,821.21	25,050,442	24,987.83	20,075,297
5月12日	土	57,945.54	35,303,150	27,177.58	28,370,690	42,801.53	25,745,597
5月13日	日						
5月14日	月	50,415.94	33,558,083	19,020.04	16,411,316	32,722.30	29,480,444
5月15日	火	53,288.92	29,888,219	28,959.98	23,000,535	34,493.09	19,404,944
5月16日	水	31,292.95	16,900,251	21,957.51	20,760,484	25,132.86	19,563,069
5月17日	木	45,157.52	27,208,435	32,197.41	28,939,204	31,354.95	26,548,581
5月18日	金	43,548.39	30,141,902	22,314.14	21,135,059	26,798.77	18,519,915
5月19日	土	52,032.00	34,478,471	30,012.69	27,669,612	38,154.64	22,878,606
5月20日	日						
5月21日	月	64,181.32	34,200,941	24,088.86	20,496,664	34,826.59	24,935,482
5月22日	火	47,797.47	28,958,131	28,540.17	21,841,941	36,596.01	23,750,113
5月23日	水						
5月24日	木	38,204.42	27,611,773	22,159.17	20,460,283	38,116.67	27,744,857
5月25日	金	54,748.28	33,829,311	23,009.22	24,193,474	29,465.73	24,648,945
5月26日	土	66,260.55	40,289,012	29,387.31	27,562,148	42,728.44	27,524,583
5月27日	日						
5月28日	月	55,089.55	28,459,469	31,081.88	45,388,844	29,784.85	23,905,410
5月29日	火	40,167.82	22,917,118	26,332.79	20,333,481	24,946.29	21,587,256
5月30日	水	34,892.78	20,455,402	14,528.87	14,116,369	20,151.31	16,195,852
5月31日	木	36,309.71	23,765,957	32,061.34	24,530,580	22,722.05	14,631,484

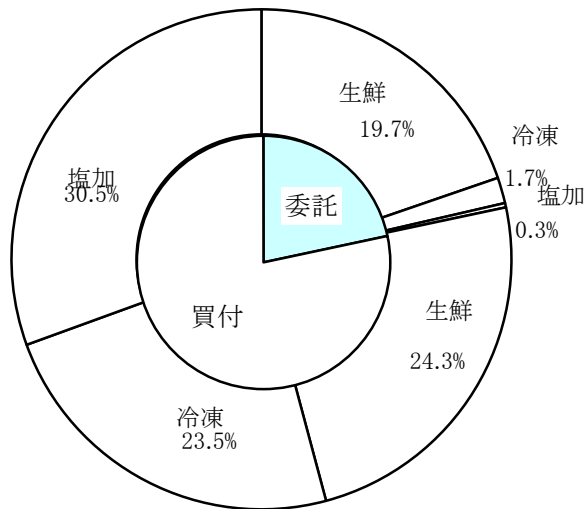
3 委託・買付別種別取扱高

数量=kg
金額=円(税込)

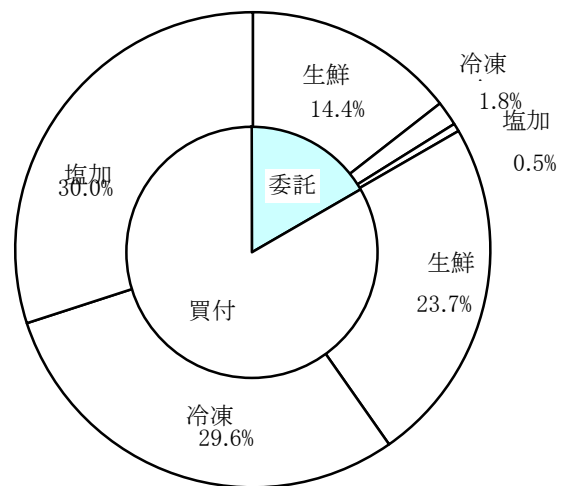
種別	項目	委託	%	買付	%	合計	%
生鮮魚	数量	532,775.61	44.7	657,223.14	55.3	1,189,998.75	100
	金額	291,438,193	37.7	480,303,894	62.3	771,742,087	100
冷凍魚	数量	46,907.00	6.8	636,709.03	93.2	683,616.03	100
	金額	36,517,614	5.7	600,557,993	94.3	637,075,607	100
塩加品	数量	7,648.85	0.9	826,790.53	99.1	834,439.38	100
	金額	9,472,495	1.5	607,856,680	98.5	617,329,175	100
合計	数量	587,331.46	21.6	2,120,722.70	78.4	2,708,054.16	100
	金額	337,428,302	16.6	1,688,718,567	83.4	2,026,146,869	100

委託・買付取扱高比率グラフ

数量



金額



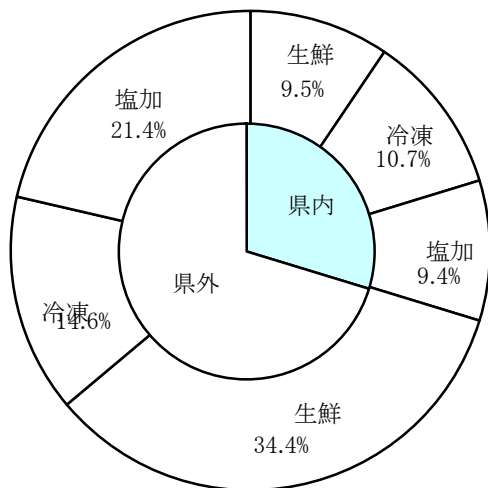
4 県内・県外別種別取扱高

数量=kg
金額=円(税込)

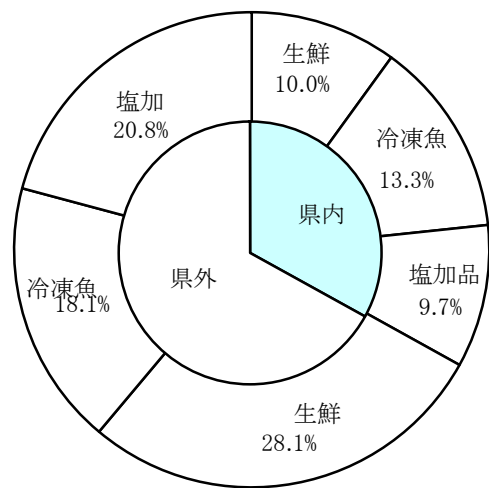
種別	項目	県内	%	県外	%	合計	%
生鮮魚	数量	258,312.17	21.7	931,686.58	78.3	1,189,998.75	100
	金額	202,370,849	26.2	569,371,238	73.8	771,742,087	100
冷凍魚	数量	288,511.50	42.2	395,104.53	57.8	683,616.03	100
	金額	270,296,213	42.4	366,779,394	57.6	637,075,607	100
塩加品	数量	254,476.90	30.4	579,962.48	69.6	834,439.38	100
	金額	196,036,636	31.7	421,292,539	68.3	617,329,175	100
合計	数量	801,300.57	29.5	1,906,753.59	70.5	2,708,054.16	100
	金額	668,703,698	33.0	1,357,443,171	67.0	2,026,146,869	100

県内・県外取扱高比率グラフ

数量



金額



6 品目別取扱数量順位表

数量=kg

生 鮮 魚				冷 凍 魚			
順位	品 目	数 量	%	順位	品 目	数 量	%
1	かつお	201,237.80	16.9	1	めばち	174,501.50	25.5
2	さば	101,074.70	8.4	2	その他えび	59,258.55	8.6
3	あさり	68,645.56	5.7	3	びんなが	39,799.60	5.8
4	ぶり	67,368.75	5.6	4	かつお	31,556.90	4.6
5	あじ	64,064.81	5.3	5	ぎんざけ	29,173.50	4.2
6	めばち	54,166.50	4.5	6	さば	26,344.80	3.8
7	まだい	35,892.45	3.0	7	その他いか	25,299.72	3.7
8	びんなが	34,689.70	2.9	8	その他まぐろ	23,173.00	3.3
9	するめいか	31,504.40	2.6	9	その他かれい	21,634.25	3.1
10	たちうお	27,598.00	2.3	10	ほたてがい	17,886.00	2.6
11	その他魚類	25,099.44	2.1	11	ブラックタイガー	17,817.80	2.6
12	かんぱち	23,521.50	1.9	12	するめいか	16,851.10	2.4
13	さんま	23,236.00	1.9	13	ぶり	15,507.80	2.2
14	その他さけ	21,727.25	1.8	14	さんま	14,001.30	2.0
15	かたくちいわし	20,552.00	1.7	15	きわだ	13,680.30	2.0
16	きわだ	20,377.40	1.7	16	ずわいがに	11,278.98	1.6
17	その他かれい	19,718.59	1.6	17	さわら	10,794.23	1.5
18	いなだ	18,819.10	1.5	18	その他魚類	10,760.20	1.5
19	たら	14,205.40	1.1	19	たらばがに	9,857.50	1.4
20	やりいか	13,520.64	1.1	20	ます	8,242.22	1.2
そ の 他		302,978.76	26.4	そ の 他		106,196.78	16.4
合 計		1,189,998.75	100.0	合 計		683,616.03	100.0

7 品目別取扱金額順位表

単位＝円(税込)

生 鮮 魚				冷 凍 魚			
順位	品 目	金 額	%	順位	品 目	金 額	%
1	かつお	114,689,700	14.8	1	めばち	157,432,029	24.7
2	めばち	51,681,153	6.6	2	その他えび	77,813,333	12.2
3	あさり	38,660,387	5.0	3	その他まぐろ	32,959,545	5.1
4	まだい	35,297,249	4.5	4	たらばがに	29,267,167	4.5
5	うなぎ	31,625,922	4.0	5	かつお	28,591,009	4.4
6	あじ	27,668,492	3.5	6	びんなが	22,365,279	3.5
7	ぶり	27,435,625	3.5	7	ずわいがに	20,312,286	3.1
8	かんぱち	27,338,047	3.5	8	うなぎ	20,133,804	3.1
9	さば	22,024,019	2.8	9	ほたてがい	18,256,216	2.8
10	その他さけ	19,693,865	2.5	10	ブラックタイガー	17,997,109	2.8
11	たちうお	14,747,460	1.9	11	きわだ	16,451,124	2.5
12	するめいか	13,591,214	1.7	12	その他いか	14,794,511	2.3
13	びんなが	12,783,373	1.6	13	ぎんざけ	14,195,117	2.2
14	きんめだい	12,704,373	1.6	14	さば	13,844,205	2.1
15	まだこ	12,584,683	1.6	15	その他かれい	13,276,701	2.0
16	ほんまぐろ	12,243,629	1.5	16	いんどまぐろ	9,986,721	1.5
17	その他かれい	10,919,662	1.4	17	するめいか	9,469,932	1.4
18	うに	10,128,314	1.3	18	その他魚類	9,235,910	1.4
19	その他まぐろ	9,010,401	1.1	19	あまえび	8,908,404	1.3
20	ずわいがに	8,958,513	1.1	20	さわら	8,718,662	1.3
	そ の 他	257,956,006	34.5		そ の 他	93,066,543	15.8
	合 計	771,742,087	100.0		合 計	637,075,607	100.0

8 品目別産地別取扱高

生鮮

品名	産地	数量(kg)	金額(税込)	平均単価
ほんまぐろ	静岡	572.10	1,729,228	3,023
	東京	97.90	135,867	1,388
	神奈川	231.30	243,336	1,052
	石川	30.50	37,546	1,231
	福井	21.80	28,392	1,302
	愛知	12.80	71,904	5,618
	福岡	1,897.30	1,046,893	552
	佐賀	2,162.00	7,729,316	3,575
	長崎	32.10	16,852	525
	熊本	327.70	1,204,295	3,675
---- 合計 ----		5,385.50	12,243,629	2,273
きわだ	静岡	3,428.00	1,360,951	397
	千葉	10,979.00	3,887,349	354
	神奈川	216.80	78,212	361
	三重	618.20	205,434	332
	和歌山	2,394.30	403,674	169
	高知	820.10	336,663	411
	宮崎	94.20	142,705	1,515
	鹿児島	1,472.20	410,890	279
	沖縄	354.60	275,992	778
	---- 合計 ----		20,377.40	7,101,870
めばち	静岡	2,242.20	2,145,718	957
	宮城	152.20	132,866	873
	福島	337.80	335,422	993
	千葉	14,145.20	13,303,862	941
	東京	8,734.30	10,205,062	1,168
	愛知	46.40	68,208	1,470
	三重	6,188.50	4,944,671	799
	大阪	2,572.20	2,497,798	971
	兵庫	840.20	744,667	886
	和歌山	410.60	694,278	1,691
	宮崎	569.60	801,715	1,408
	沖縄	17,927.30	15,806,886	882
	---- 合計 ----		54,166.50	51,681,153
びんなが	静岡	3,838.20	3,074,911	801
	宮城	627.70	290,281	462
	福島	288.30	119,393	414
	千葉	564.30	107,834	191
	東京	161.30	92,946	576
	三重	684.20	319,164	466

生鮮

品名	産地	数量(kg)	金額(税込)	平均単価
びんなが	和歌山	21,805.80	5,795,589	266
	宮崎	6,492.60	2,892,137	445
	鹿児島	227.30	91,118	401
	----- 合計 -----	34,689.70	12,783,373	369
いんどまぐろ	静岡	678.20	1,554,760	2,292
	福島	246.00	481,277	1,956
	千葉	276.30	597,280	2,162
	東京	1,332.80	2,978,571	2,235
	----- 合計 -----	2,533.30	5,611,888	2,215
その他まぐろ	静岡	754.98	1,175,629	1,557
	群馬	31.20	71,916	2,305
	東京	1,756.60	6,291,626	3,582
	福井	37.00	77,700	2,100
	愛知	811.05	1,260,286	1,554
	長崎	72.40	133,244	1,840
----- 合計 -----	3,463.23	9,010,401	2,602	
かじき	和歌山	1,080.00	73,710	68
	鹿児島	135.60	40,592	299
	----- 合計 -----	1,215.60	114,302	94
かつお	静岡	33,621.80	16,961,031	504
	茨城	118.10	71,982	610
	千葉	51,360.10	28,607,097	557
	神奈川	2,540.80	1,517,535	597
	愛知	177.10	156,201	882
	三重	11,329.20	6,077,120	536
	和歌山	54,532.80	35,408,840	649
	愛媛	5,287.10	2,746,705	520
	高知	11,285.80	7,079,737	627
	福岡	572.80	209,338	365
	宮崎	6,675.90	2,680,335	401
	鹿児島	23,736.30	13,173,779	555
	----- 合計 -----	201,237.80	114,689,700	570
しろさけ	静岡	85.96	100,593	1,170
	北海道	16.80	9,512	566
	青森	9.80	10,615	1,083
	----- 合計 -----	112.56	120,720	1,072
ぎんざけ	静岡	227.70	88,769	390
	宮城	7,198.90	4,455,956	619
	香川	66.00	20,790	315

生鮮

品名	産地	数量(kg)	金額(税込)	平均単価	
---	合計	---	7,492.60	4,565,515	609
その他さけ	静岡	1,644.73	2,113,818	1,285	
	北海道	26.40	22,176	840	
	岩手	10.70	28,140	2,630	
	宮城	1,222.80	1,208,696	988	
	東京	16,091.14	13,233,071	822	
	福井	175.00	154,602	883	
	愛知	485.58	376,429	775	
	三重	630.60	548,407	870	
	京都	860.80	1,500,140	1,743	
	大阪	91.40	148,747	1,627	
	兵庫	488.10	359,639	737	
---	合計	---	21,727.25	19,693,865	906
ます	青森	60.30	82,152	1,362	
	秋田	14.80	27,888	1,884	
	石川	4.70	8,820	1,877	
---	合計	---	79.80	118,860	1,489
その他ます	宮城	1,995.00	1,346,350	675	
	京都	39.00	25,094	643	
---	合計	---	2,034.00	1,371,444	674
まいわし	静岡	200.00	63,000	315	
	宮城	8.00	10,500	1,313	
	千葉	3,982.20	861,522	216	
	富山	396.50	89,082	225	
	和歌山	600.00	130,242	217	
	鳥取	520.00	114,974	221	
	福岡	100.00	23,730	237	
---	合計	---	5,806.70	1,293,050	223
うるめいわし	静岡	4,047.20	810,823	200	
	石川	130.50	30,448	233	
	三重	1,155.00	212,478	184	
	和歌山	450.00	94,500	210	
	鳥取	685.00	138,180	202	
	島根	880.00	232,260	264	
	山口	47.52	52,164	1,098	
---	合計	---	7,395.22	1,570,853	212
かたくちいわし	静岡	230.00	16,694	73	
	千葉	576.00	79,820	139	
	富山	3,733.00	462,688	124	

生鮮

品名	産地	数量(kg)	金額(税込)	平均単価
かたくちいわし	愛知	180.00	26,754	149
	三重	8,957.00	1,238,548	138
	大阪	4,626.00	855,386	185
	徳島	2,250.00	412,690	183
	---- 合計 ----	20,552.00	3,092,580	150
その他いわし	静岡	75.30	12,771	170
	千葉	1,006.00	198,134	197
	神奈川	300.00	63,000	210
	富山	702.00	75,810	108
	和歌山	1,250.00	242,760	194
	鳥取	2,000.00	499,064	250
	---- 合計 ----	5,333.30	1,091,539	205
しらす	静岡	671.18	1,986,895	2,960
---- 合計 ----	671.18	1,986,895	2,960	
このしろ	静岡	349.90	22,235	64
	千葉	72.00	15,120	210
	愛知	14.30	2,404	168
	佐賀	262.00	192,990	737
	---- 合計 ----	698.20	232,749	333
にしん	北海道	225.00	66,148	294
	東京	119.00	26,530	223
	新潟	7.26	11,429	1,574
	---- 合計 ----	351.26	104,107	296
その他にしん・いわし	熊本	106.50	403,289	3,787
---- 合計 ----	106.50	403,289	3,787	
あじ	静岡	17,151.75	8,827,632	515
	宮城	25.00	1,574	63
	福島	55.00	4,620	84
	千葉	2,196.50	459,321	209
	東京	122.00	147,879	1,212
	富山	2,400.00	614,458	256
	石川	4,428.50	1,623,084	367
	福井	674.00	414,748	615
	愛知	20.20	21,208	1,050
	三重	2,678.90	808,334	302
	京都	1,394.30	367,096	263
	大阪	60.00	34,650	578
	兵庫	3.00	630	210
	和歌山	3,029.50	1,072,277	354

生鮮

品名	産地	数量(kg)	金額(税込)	平均単価
あじ	鳥取	720.00	283,392	394
	島根	15,370.50	6,000,433	390
	広島	720.00	251,998	350
	山口	3,484.70	2,237,234	642
	愛媛	243.70	285,374	1,171
	高知	480.50	247,720	516
	福岡	6,087.76	2,646,598	435
	佐賀	2,430.00	1,220,582	502
	熊本	9.00	9,450	1,050
	鹿児島	280.00	88,200	315
	----- 合計 -----		64,064.81	27,668,492
おあかむろ	静岡	115.00	19,320	168
	三重	2.00	420	210
	和歌山	90.00	16,800	187
	鹿児島	2,585.00	474,368	184
----- 合計 -----		2,792.00	510,908	183
その他あじ	静岡	1,086.15	715,535	659
	千葉	428.50	153,329	358
	東京	68.80	93,073	1,353
	愛知	10.70	17,976	1,680
	三重	33.70	32,513	965
	京都	828.00	360,360	435
	和歌山	1,352.00	344,820	255
	山口	196.50	77,604	395
	愛媛	217.20	318,443	1,466
	高知	49.30	72,185	1,464
----- 合計 -----		4,270.85	2,185,838	512
さば	静岡	34,004.20	7,753,515	228
	千葉	15,278.00	3,864,238	253
	東京	184.80	140,112	758
	神奈川	3,065.00	649,424	212
	石川	365.00	399,830	1,095
	福井	52.20	80,702	1,546
	愛知	1,988.40	635,761	320
	三重	44,534.70	7,617,096	171
	兵庫	31.80	16,757	527
	和歌山	288.40	140,166	486
	鳥取	200.00	115,500	578
	香川	171.70	360,570	2,100
	愛媛	391.00	146,716	375
	福岡	19.50	26,142	1,341
	鹿児島	500.00	77,490	155
	----- 合計 -----		101,074.70	22,024,019

生鮮

品名	産地	数量(kg)	金額(税込)	平均単価
ぶり	静岡	5,964.50	1,621,548	272
	青森	1,451.90	312,312	215
	宮城	418.10	118,201	283
	山形	222.20	58,327	262
	千葉	6,388.00	1,611,978	252
	東京	5,604.55	2,681,294	478
	新潟	3,545.40	551,022	155
	石川	4,474.40	1,052,490	235
	福井	1,419.00	284,889	201
	三重	4,713.90	2,351,196	499
	京都	2,663.10	612,482	230
	鳥取	2,473.60	504,651	204
	島根	1,270.30	288,426	227
	愛媛	20,876.40	14,658,492	702
	福岡	5,131.60	627,646	122
	長崎	26.20	5,502	210
鹿児島	725.60	95,169	131	
---- 合計 ----		67,368.75	27,435,625	407
いなだ	静岡	1,178.90	340,650	289
	青森	10.00	2,100	210
	千葉	1,597.00	307,753	193
	神奈川	2,485.90	668,555	269
	石川	8,702.00	1,688,940	194
	福井	1,964.30	1,051,300	535
	三重	5.00	1,260	252
	京都	2,450.00	548,256	224
	鳥取	402.00	90,720	226
	島根	24.00	4,200	175
---- 合計 ----		18,819.10	4,703,734	250
はまち	静岡	696.50	184,893	265
	千葉	4,416.20	1,040,721	236
	富山	4,052.20	1,063,702	262
	愛知	266.80	224,112	840
	京都	2,217.00	462,253	209
---- 合計 ----		11,648.70	2,975,681	255
かんぱち	静岡	6,963.50	9,905,410	1,422
	東京	570.10	748,379	1,313
	神奈川	265.70	285,069	1,073
	愛知	690.20	839,874	1,217
	三重	6,116.20	6,753,264	1,104
	愛媛	8,915.80	8,806,051	988
---- 合計 ----		23,521.50	27,338,047	1,162
ひらまさ	静岡	1,000.80	579,270	579

生鮮

品名	産地	数量(kg)	金額(税込)	平均単価
ひらまさ	千葉	234.10	110,612	472
	神奈川	45.60	19,152	420
	山口	55.50	28,746	518
	長崎	487.20	513,324	1,054
	---- 合計 ----	1,823.20	1,251,104	686
ひらめ	静岡	2,648.60	4,606,635	1,739
	北海道	43.10	42,576	988
	青森	74.10	71,657	967
	宮城	9.70	9,166	945
	秋田	182.20	282,746	1,552
	山形	170.60	126,255	740
	千葉	773.20	612,557	792
	福井	10.80	13,230	1,225
	愛知	483.00	666,117	1,379
	三重	1,150.70	846,463	736
	鳥取	24.60	20,747	843
	愛媛	809.40	1,139,855	1,408
	---- 合計 ----	6,380.00	8,438,004	1,323
まがれい	北海道	61.50	12,756	207
---- 合計 ----	61.50	12,756	207	
まこがれい	青森	171.60	65,769	383
	宮城	19.70	10,031	509
	秋田	12.00	6,300	525
	千葉	205.60	167,660	815
	石川	8.00	3,884	486
	愛知	2.00	840	420
---- 合計 ----	418.90	254,484	608	
その他かれい	静岡	400.75	422,152	1,053
	北海道	2,095.40	927,430	443
	青森	625.10	272,192	435
	宮城	5,724.40	3,480,914	608
	秋田	10.00	11,497	1,150
	山形	1,501.80	864,774	576
	栃木	10.00	5,774	577
	東京	1,712.50	934,866	546
	神奈川	861.00	904,050	1,050
	石川	1,135.50	567,019	499
	福井	159.30	66,906	420
	愛知	679.20	307,782	453
	三重	29.50	63,218	2,143
	京都	2,956.00	1,158,822	392
	大阪	18.14	5,332	294
鳥取	1,800.00	926,934	515	

生鮮

品名	産地	数量(kg)	金額(税込)	平均単価	
----	合計	----	19,718.59	10,919,662	554
したびらめ	静岡	38.40	32,538	847	
	石川	7.70	9,576	1,244	
	愛知	22.00	19,495	886	
	兵庫	121.60	75,934	624	
----	合計	----	189.70	137,543	725
たら	静岡	57.70	98,116	1,700	
	北海道	1,918.00	1,028,776	536	
	宮城	11,417.50	4,297,079	376	
	東京	363.20	282,453	778	
	石川	5.00	840	168	
	愛知	380.00	263,442	693	
	鳥取	64.00	6,510	102	
----	合計	----	14,205.40	5,977,216	421
すけそうたら	愛知	110.00	60,060	546	
	兵庫	67.40	53,077	787	
----	合計	----	177.40	113,137	638
ぐち	静岡	170.20	69,395	408	
	茨城	87.00	37,773	434	
	千葉	338.20	111,188	329	
	愛知	84.40	24,945	296	
	三重	8.80	2,772	315	
	兵庫	772.30	322,252	417	
	和歌山	2,345.50	1,109,480	473	
	愛媛	102.00	60,794	596	
	高知	52.50	20,301	387	
----	合計	----	3,960.90	1,758,900	444
にべ	静岡	128.80	54,039	420	
	千葉	45.00	14,280	317	
	三重	50.50	19,120	379	
	高知	469.00	162,615	347	
----	合計	----	693.30	250,054	361
はも	静岡	29.15	46,407	1,592	
	愛知	11.90	4,469	376	
	京都	6.00	7,560	1,260	
	大阪	16.50	46,514	2,819	
	兵庫	50.70	133,085	2,625	
	和歌山	180.00	195,294	1,085	
	山口	49.50	97,016	1,960	

生鮮

品名	産地	数量(kg)	金額(税込)	平均単価
はも	大分	41.00	65,251	1,591
-----	合計	384.75	595,596	1,548
まだい	静岡	8,485.75	10,739,676	1,266
	青森	38.80	25,304	652
	宮城	0.30	4,724	15,747
	山形	25.20	7,938	315
	福島	57.30	43,700	763
	千葉	69.30	67,252	970
	東京	881.80	766,839	870
	神奈川	999.30	878,476	879
	石川	429.00	261,310	609
	福井	5.40	1,974	366
	愛知	3,798.00	3,884,654	1,023
	三重	5,989.00	5,688,095	950
	京都	185.90	92,951	500
	大阪	107.20	50,649	472
	兵庫	64.00	70,098	1,095
	和歌山	141.30	83,162	589
	鳥取	455.00	310,995	684
	山口	183.70	131,904	718
	愛媛	12,887.30	11,451,434	889
	高知	296.50	198,669	670
	福岡	501.20	257,635	514
	長崎	225.00	132,578	589
	熊本	66.20	147,232	2,224
-----	合計	35,892.45	35,297,249	983
れんこだい	静岡	0.80	546	683
	石川	552.60	345,210	625
	福井	5.90	4,956	840
	愛知	37.40	25,155	673
	鳥取	792.00	497,240	628
	山口	1,108.60	720,926	650
	高知	22.80	13,734	602
	福岡	62.30	35,489	570
	長崎	210.00	120,960	576
	宮崎	2.20	692	315
-----	合計	2,794.60	1,764,908	632
その他たい	静岡	949.90	511,440	538
	愛知	4,134.90	1,642,198	397
	三重	175.40	64,196	366
	大阪	119.30	22,365	187
	兵庫	293.40	98,654	336
	和歌山	884.90	240,964	272
	愛媛	55.10	23,735	431
	福岡	168.00	73,920	440

生鮮

品名	産地	数量(kg)	金額(税込)	平均単価	
---	合計	---	6,780.90	2,677,472	395
さわら	静岡	434.10	328,234	756	
	青森	287.30	401,245	1,397	
	千葉	104.00	68,196	656	
	東京	187.90	146,043	777	
	新潟	65.30	87,579	1,341	
	石川	427.90	591,494	1,382	
	福井	134.20	349,889	2,607	
	三重	310.30	96,242	310	
	京都	381.60	596,883	1,564	
	兵庫	512.00	548,259	1,071	
	和歌山	56.70	91,098	1,607	
	鳥取	41.40	27,483	664	
	岡山	267.00	296,108	1,109	
	山口	419.60	336,160	801	
福岡	2,483.40	1,831,451	737		
---	合計	---	6,112.70	5,796,364	948
かさご	静岡	405.91	199,166	491	
	北海道	265.38	667,464	2,515	
	青森	451.60	689,922	1,528	
	宮城	35.00	60,374	1,725	
	福島	22.68	28,100	1,239	
	東京	12.00	31,184	2,599	
	石川	20.00	17,428	871	
	愛知	810.10	1,209,201	1,493	
	三重	4.60	2,414	525	
	兵庫	9.00	2,834	315	
	鳥取	15.00	6,824	455	
	山口	7.30	6,898	945	
	福岡	421.20	330,294	784	
	長崎	1,010.00	801,668	794	
	宮崎	6.00	5,354	892	
---	合計	---	3,495.77	4,059,125	1,161
めぬけ	静岡	124.70	164,130	1,316	
	宮城	1,031.00	803,617	779	
	千葉	47.00	87,506	1,862	
	東京	293.70	331,814	1,130	
	神奈川	491.90	416,881	847	
	愛知	2,540.00	2,027,858	798	
	京都	88.00	63,504	722	
---	合計	---	4,616.30	3,895,310	844
めばる	静岡	4.80	6,720	1,400	
	北海道	603.80	237,756	394	

生鮮

品名	産地	数量(kg)	金額(税込)	平均単価
めばる	青森	77.10	40,765	529
	山形	35.60	37,946	1,066
	石川	7.00	5,722	817
	愛知	192.80	87,084	452
	山口	18.50	17,507	946
---- 合計 ----		939.60	433,500	461
おこげ	静岡	5.80	8,042	1,387
	北海道	10.00	1,050	105
	青森	4.00	420	105
	石川	229.00	200,233	874
	福井	52.80	106,645	2,020
	愛知	17.50	54,672	3,124
	大阪	20.00	24,150	1,208
	山口	54.00	32,094	594
	佐賀	16.60	27,197	1,638
---- 合計 ----		409.70	454,503	1,109
いぼたい	静岡	1,948.62	823,639	423
	千葉	272.20	91,328	336
	東京	277.90	192,454	693
	愛知	237.40	337,121	1,420
	三重	40.40	21,210	525
	和歌山	105.30	33,169	315
	高知	18.30	16,332	892
	福岡	477.20	369,339	774
	長崎	899.60	655,866	729
	鹿児島	8.20	6,888	840
---- 合計 ----		4,285.12	2,547,346	594
あなご	静岡	72.45	125,813	1,737
	宮城	72.60	71,425	984
	千葉	489.00	938,696	1,920
	東京	177.00	395,848	2,236
	福井	115.10	114,344	993
	愛知	749.30	929,179	1,240
	大阪	5.00	2,622	524
	兵庫	44.00	7,770	177
	島根	41.00	58,117	1,417
	山口	376.10	658,809	1,752
	高知	10.80	48,824	4,521
	福岡	344.00	581,490	1,690
	大分	35.00	121,268	3,465
---- 合計 ----		2,531.35	4,054,205	1,602
えい	静岡	32.50	855	26
	北海道	7.00	628	90

生鮮

品名	産地	数量(kg)	金額(税込)	平均単価
えい	愛知	8.00	840	105
----	合計	47.50	2,323	49
いさき	静岡	2,040.20	1,806,984	886
	東京	45.00	40,162	892
	愛知	7.90	2,514	318
	三重	1,149.20	748,410	651
	和歌山	219.10	160,847	734
	鳥取	350.30	184,041	525
	山口	2,155.80	1,691,982	785
	愛媛	8.30	13,944	1,680
	高知	20.30	10,657	525
	福岡	344.90	211,462	613
	長崎	100.30	74,528	743
----	合計	6,441.30	4,945,531	768
すずき	静岡	6,382.20	6,696,545	1,049
	青森	3.30	1,386	420
	千葉	1,546.50	679,286	439
	東京	200.00	336,000	1,680
	石川	55.00	31,326	570
	福井	364.50	233,349	640
	愛知	330.30	312,776	947
	三重	24.30	26,238	1,080
	兵庫	401.70	116,998	291
	愛媛	35.20	46,830	1,330
----	合計	9,343.00	8,480,734	908
その他すずき類	静岡	4.30	20,580	4,786
	愛知	8.20	50,042	6,103
----	合計	12.50	70,622	5,650
あいなめ	静岡	1.20	3,150	2,625
	北海道	420.10	157,737	375
	青森	65.90	36,064	547
	宮城	48.90	24,139	494
	秋田	19.90	101,346	5,093
	千葉	10.50	36,381	3,465
	愛知	37.20	109,971	2,956
----	合計	603.70	468,788	777
ほっけ	静岡	84.60	126,345	1,493
	東京	18.00	25,514	1,417
	石川	679.00	284,128	418
----	合計	781.60	435,987	558

生鮮

品名	産地	数量(kg)	金額(税込)	平均単価
あんこう	宮 城	7.60	798	105
	山 形	10.50	6,614	630
	---- 合 計 ----	18.10	7,412	410
あまだい	静 岡	196.10	658,192	3,356
	千 葉	97.20	124,182	1,278
	石 川	35.70	65,359	1,831
	福 井	26.90	49,422	1,837
	愛 知	25.60	60,582	2,366
	島 根	6.50	10,237	1,575
	山 口	199.20	441,749	2,218
	福 岡	88.00	164,440	1,869
	長 崎	149.40	181,007	1,212
---- 合 計 ----	824.60	1,755,170	2,129	
いしだい	静 岡	110.50	173,400	1,569
	---- 合 計 ----	110.50	173,400	1,569
きんめだい	静 岡	8,215.00	8,588,360	1,045
	千 葉	1,811.00	2,855,997	1,577
	東 京	936.30	865,597	924
	神奈川	62.00	129,133	2,083
	愛 知	106.90	85,886	803
	和歌山	217.70	179,400	824
	---- 合 計 ----	11,348.90	12,704,373	1,119
ふえだい	静 岡	1.30	409	315
	愛 知	8.90	467	52
	---- 合 計 ----	10.20	876	86
いとよりだい	愛 知	12.00	6,300	525
	山 口	275.10	186,582	678
	福 岡	36.80	25,116	683
	長 崎	20.90	28,528	1,365
	---- 合 計 ----	344.80	246,526	715
ふえふきだい	静 岡	18.00	3,387	188
	---- 合 計 ----	18.00	3,387	188
こち	静 岡	487.52	623,711	1,279
	宮 城	24.00	17,010	709
	愛 知	195.90	164,758	841

生鮮

品名	産地	数量(kg)	金額(税込)	平均単価	
----	合計	----	707.42	805,479	1,139
さより	静岡	23.35	22,387	959	
	石川	18.00	11,760	653	
	愛知	1,009.55	795,522	788	
	山口	12.00	8,400	700	
	大分	8.00	3,360	420	
----	合計	----	1,070.90	841,429	786
はた	静岡	119.20	428,636	3,596	
	福井	19.40	25,682	1,324	
	三重	32.90	153,141	4,655	
	鳥取	200.50	197,034	983	
	山口	127.90	195,889	1,532	
	愛媛	24.10	46,450	1,927	
	高知	42.00	72,552	1,727	
	福岡	280.60	662,905	2,362	
	長崎	41.40	84,356	2,038	
	鹿児島	26.10	47,685	1,827	
----	合計	----	914.10	1,914,330	2,094
ほうぼう	静岡	47.40	44,972	949	
	福井	64.30	26,385	410	
	愛知	23.20	8,739	377	
	和歌山	37.20	20,768	558	
	山口	214.30	120,962	564	
----	合計	----	386.40	221,826	574
まとうだい	静岡	17.80	3,738	210	
	千葉	71.50	49,348	690	
	愛知	60.20	32,347	537	
	三重	2.20	462	210	
	京都	6.50	2,388	367	
	和歌山	260.30	83,806	322	
----	合計	----	418.50	172,089	411
むっ	静岡	80.00	156,968	1,962	
	千葉	18.00	37,800	2,100	
	東京	81.00	97,648	1,206	
	石川	9.60	32,219	3,356	
	愛知	946.70	1,565,037	1,653	
	三重	2.00	4,200	2,100	
	和歌山	131.00	87,093	665	
	愛媛	20.00	12,600	630	
	福岡	95.30	209,672	2,200	
	長崎	421.80	289,868	687	

生鮮

品名	産地	数量(kg)	金額(税込)	平均単価
むつ	鹿児島	24.00	27,530	1,147
-----	合計	1,829.40	2,520,635	1,378
とらふぐ	愛媛	2.50	5,906	2,362
-----	合計	2.50	5,906	2,362
その他ふぐ	静岡	10.10	8,347	826
	山形	8.00	4,200	525
	新潟	108.00	279,404	2,587
	富山	31.50	59,534	1,890
	愛知	39.20	38,066	971
	岡山	12.00	2,520	210
	山口	304.20	379,544	1,248
-----	合計	513.00	771,615	1,504
かます	静岡	2,730.60	1,475,163	540
	千葉	219.90	78,449	357
	東京	33.00	22,522	682
	神奈川	1,130.00	854,382	756
	三重	396.00	209,132	528
	京都	393.00	151,986	387
	和歌山	124.90	42,595	341
	山口	47.80	28,602	598
	高知	15.00	9,450	630
	福岡	45.80	24,044	525
	長崎	36.00	24,570	683
	宮崎	36.00	19,372	538
	鹿児島	57.30	32,114	560
-----	合計	5,265.30	2,972,381	565
とびうお	静岡	319.50	106,455	333
	三重	82.50	25,514	309
-----	合計	402.00	131,969	328
かわはぎ	静岡	298.25	418,232	1,402
	青森	965.00	555,104	575
	岩手	440.00	129,780	295
	宮城	170.00	84,628	498
	山形	21.00	6,614	315
	福島	33.20	22,932	691
	千葉	206.60	161,676	783
	石川	521.10	271,620	521
	福井	117.00	37,274	319
	愛知	95.80	80,410	839
	三重	353.80	405,476	1,146
	和歌山	67.80	37,630	555

生鮮

品名	産地	数量(kg)	金額(税込)	平均単価
かわはぎ	山口	260.90	188,769	724
	愛媛	63.90	140,898	2,205
	高知	21.70	15,949	735
	長崎	29.70	4,677	157
	---- 合計 ----	3,665.75	2,561,669	699
ぼら	静岡	66.10	15,485	234
	青森	4.00	420	105
	千葉	563.10	192,320	342
	愛知	225.90	57,938	256
	三重	40.00	16,800	420
	和歌山	14.80	3,108	210
	愛媛	1,630.50	417,740	256
---- 合計 ----	2,544.40	703,811	277	
さんま	静岡	60.00	15,750	263
	北海道	280.00	80,010	286
	福島	5,432.00	1,582,350	291
	千葉	17,464.00	5,971,664	342
---- 合計 ----	23,236.00	7,649,774	329	
にぎす	石川	1,155.00	356,262	308
	愛知	3,035.50	1,990,286	656
	和歌山	33.00	7,874	239
---- 合計 ----	4,223.50	2,354,422	557	
しいら	静岡	216.60	51,991	240
	三重	10,436.70	1,925,769	185
	和歌山	536.00	102,325	191
	愛媛	211.50	33,670	159
---- 合計 ----	11,400.80	2,113,755	185	
たちうお	静岡	586.90	737,322	1,256
	千葉	138.00	210,458	1,525
	東京	952.00	667,590	701
	愛知	12,501.10	1,206,846	97
	大阪	30.00	15,750	525
	兵庫	120.00	110,250	919
	和歌山	11,871.10	10,841,880	913
	徳島	175.00	183,750	1,050
	愛媛	1,223.90	773,614	632
---- 合計 ----	27,598.00	14,747,460	534	
まなかつお	福岡	28.20	59,220	2,100
	長崎	14.20	37,274	2,625

生鮮

品名	産地	数量(kg)	金額(税込)	平均単価
---	合計	---	---	---
		42.40	96,494	2,276
その他魚類	静岡	131.20	63,373	483
	北海道	4.00	11,130	2,783
	青森	56.00	101,850	1,819
	千葉	18,452.40	4,668,881	253
	東京	40.00	10,500	263
	石川	275.00	63,364	230
	愛知	1,759.24	1,792,336	1,019
	三重	591.40	185,174	313
	兵庫	81.60	94,970	1,164
	和歌山	3,570.00	254,940	71
	鳥取	83.90	14,095	168
	高知	46.20	26,422	572
	鹿児島	8.50	5,354	630
---	合計	---	---	---
		25,099.44	7,292,389	291
雑魚	静岡	1,925.40	918,759	477
	北海道	12.50	4,304	344
	青森	32.00	2,604	81
	岩手	61.60	51,408	835
	宮城	554.50	117,547	212
	秋田	40.50	74,760	1,846
	茨城	2,754.00	666,254	242
	群馬	25.00	52,710	2,108
	千葉	81.00	270,374	3,338
	東京	9.00	7,370	819
	神奈川	1,081.00	689,044	637
	新潟	4.00	8,247	2,062
	石川	2.50	1,312	525
	福井	6.00	3,150	525
	岐阜	2,894.00	1,115,278	385
	愛知	496.80	245,567	494
	三重	175.40	115,832	660
	兵庫	5.30	1,669	315
	和歌山	115.80	34,424	297
	鳥取	4.80	10,584	2,205
	山口	24.70	9,502	385
	高知	15.89	46,882	2,950
	長崎	14.00	1,606	115
	沖縄	99.70	338,766	3,398
---	合計	---	---	---
		10,435.39	4,787,953	459
にじます	静岡	347.70	398,463	1,146
	長野	576.80	429,179	744
---	合計	---	---	---
		924.50	827,642	895

生鮮

品名	産地	数量(kg)	金額(税込)	平均単価
やまめ	長野	56.00	99,326	1,774
---- 合計 ----		56.00	99,326	1,774
うなぎ	静岡	10,674.90	31,590,222	2,959
	東京	10.00	35,700	3,570
---- 合計 ----		10,684.90	31,625,922	2,960
その他はぜ類	愛知	9.30	2,929	315
---- 合計 ----		9.30	2,929	315
あゆ	静岡	1,167.56	1,309,995	1,122
	北海道	12.00	25,200	2,100
	東京	416.80	381,862	916
	石川	43.20	92,084	2,132
	愛知	144.10	195,724	1,358
	滋賀	907.30	1,435,545	1,582
	和歌山	163.00	187,469	1,150
	徳島	54.40	59,640	1,096
---- 合計 ----		2,908.36	3,687,519	1,268
わかさぎ	青森	725.10	273,098	377
	秋田	72.00	26,458	367
	茨城	10.00	5,250	525
	滋賀	250.50	109,118	436
---- 合計 ----		1,057.60	413,924	391
どじょう	静岡	6.00	14,490	2,415
	千葉	130.00	245,700	1,890
	滋賀	0.35	1,050	3,000
---- 合計 ----		136.35	261,240	1,916
その他淡水魚	長野	96.00	120,960	1,260
---- 合計 ----		96.00	120,960	1,260
くるまえび	静岡	290.70	858,634	2,954
	愛知	137.50	597,429	4,345
	鹿児島	24.00	117,284	4,887
---- 合計 ----		452.20	1,573,347	3,479
ブラックタイガー	三重	75.00	154,664	2,062
---- 合計 ----		75.00	154,664	2,062

生鮮

品名	産地	数量(kg)	金額(税込)	平均単価
その他くるまえば	静岡	58.00	109,567	1,889
	愛知	30.00	38,097	1,270
	和歌山	14.00	35,280	2,520
	鹿児島	1,721.00	6,871,296	3,993
	沖縄	14.00	44,730	3,195
―― 合計	――	1,837.00	7,098,970	3,864
あまえば	北海道	330.30	499,003	1,511
	東京	30.00	69,300	2,310
	石川	700.00	768,746	1,098
	三重	2.88	9,072	3,150
	大阪	48.00	22,680	473
―― 合計	――	1,111.18	1,368,801	1,232
こえば	静岡	2,239.50	5,308,267	2,370
	富山	66.40	240,182	3,617
―― 合計	――	2,305.90	5,548,449	2,406
いせえば	静岡	675.14	3,477,586	5,151
	千葉	2.62	23,157	8,839
	東京	95.15	97,243	1,022
	愛知	549.16	2,473,757	4,505
	三重	35.30	94,342	2,673
―― 合計	――	1,357.37	6,166,085	4,543
オマール	千葉	11.40	20,947	1,837
	東京	233.01	528,783	2,269
	愛知	69.73	186,546	2,675
―― 合計	――	314.14	736,276	2,344
その他えび	静岡	11.52	28,523	2,476
	北海道	85.80	103,250	1,203
	千葉	120.40	250,813	2,083
	東京	3,850.00	3,981,547	1,034
	石川	13.00	7,348	565
	岐阜	710.00	847,316	1,193
	愛知	419.40	490,611	1,170
―― 合計	――	5,210.12	5,709,408	1,096
たらばがに	北海道	6.00	5,040	840
	茨城	501.80	3,999,030	7,969
	東京	6.80	9,638	1,417

生鮮

品名	産地	数量(kg)	金額(税込)	平均単価
―― 合計	――	514.60	4,013,708	7,800
ずわいがに	静岡	24.00	12,600	525
	北海道	1,981.20	1,069,606	540
	青森	600.28	3,257,802	5,427
	岩手	8.80	28,140	3,198
	宮城	99.40	258,656	2,602
	東京	891.00	745,033	836
	石川	210.00	61,950	295
	愛知	99.00	64,574	652
	兵庫 島根	143.50 648.20	526,957 2,933,195	3,672 4,525
―― 合計	――	4,705.38	8,958,513	1,904
けがに	北海道	280.00	339,044	1,211
	宮城	737.00	338,191	459
	東京	265.30	357,410	1,347
	愛知	20.00	38,848	1,942
―― 合計	――	1,302.30	1,073,493	824
わたりがに	静岡	274.70	469,572	1,709
	青森	5.00	3,884	777
	秋田	50.00	157,498	3,150
	東京	9.00	2,362	262
	愛知	5.50	3,780	687
	佐賀	5.00	7,874	1,575
―― 合計	――	349.20	644,970	1,847
しゃこ	東京	105.74	295,674	2,796
	福岡	45.76	71,106	1,554
―― 合計	――	151.50	366,780	2,421
その他かに	静岡	249.94	331,150	1,325
	青森	95.50	472,646	4,949
	宮城	2.00	4,200	2,100
	山形	36.00	22,680	630
	愛知	114.50	72,500	633
	和歌山	4.50	1,417	315
	島根	44.50	217,140	4,880
	高知	1.80	2,834	1,574
	福岡	30.00	75,600	2,520
	佐賀	150.00	27,090	181
―― 合計	――	728.74	1,227,257	1,684
こういか	静岡	41.89	22,624	540

生鮮

品名	産地	数量(kg)	金額(税込)	平均単価
こういか	石川	35.70	19,619	550
	福井	375.60	158,414	422
	愛知	158.40	95,394	602
	三重	17.20	8,420	490
	兵庫	30.50	9,030	296
	和歌山	256.10	156,443	611
	鳥取	33.00	19,854	602
	山口	8.00	4,200	525
	大分	329.50	161,247	489
―― 合計	――	1,285.89	655,245	510
あおりいか	静岡	42.00	193,982	4,619
	愛知	170.20	236,870	1,392
	三重	46.70	49,664	1,063
	鳥取	13.80	16,442	1,191
―― 合計	――	272.70	496,958	1,822
やりいか	静岡	121.64	250,964	2,063
	宮城	336.00	221,024	658
	茨城	8,423.00	4,735,002	562
	千葉	3,545.00	2,178,250	614
	東京	405.00	266,804	659
	大阪	132.00	116,172	880
	兵庫	558.00	402,768	722
―― 合計	――	13,520.64	8,170,984	604
その他やりいか	静岡	361.00	195,718	542
	茨城	1,011.00	356,682	353
	千葉	226.00	84,524	374
	大阪	9.00	3,307	367
	島根	1,076.00	446,668	415
	山口	333.00	730,056	2,192
	愛媛	60.00	42,000	700
―― 合計	――	3,076.00	1,858,955	604
するめいか	静岡	1,320.00	659,424	500
	宮城	80.00	11,024	138
	茨城	737.00	252,256	342
	新潟	297.00	117,284	395
	富山	837.00	277,072	331
	石川	26,413.00	11,688,287	443
	福井	250.00	135,554	542
	愛知	39.40	55,895	1,419
	三重	1,332.00	296,516	223
	鳥取	100.00	81,480	815
	山口	99.00	16,422	166

生鮮

品名	産地	数量(kg)	金額(税込)	平均単価
---	合計	---	---	---
		31,504.40	13,591,214	431
あかいか	静岡	501.60	576,641	1,150
	東京	217.50	171,280	787
	福岡	375.00	256,200	683
	長崎	143.00	691,418	4,835
	鹿児島	154.20	210,482	1,365
---	合計	---	---	---
		1,391.30	1,906,021	1,370
その他いか	静岡	354.00	239,284	676
	北海道	60.00	66,528	1,109
	東京	6.00	8,977	1,496
	神奈川	79.92	97,896	1,225
	富山	701.75	1,783,651	2,542
	福井	1,164.00	1,476,315	1,268
	愛知	64.30	6,178	96
	兵庫	2,237.00	2,849,178	1,274
	鳥取	338.40	379,255	1,121
	山口	105.00	35,280	336
	宮崎	125.20	98,594	787
---	合計	---	---	---
		5,235.57	7,041,136	1,345
まだこ	静岡	1,045.82	1,781,209	1,703
	北海道	498.30	942,795	1,892
	宮城	291.00	645,220	2,217
	山形	260.50	329,259	1,264
	千葉	2,260.00	3,128,258	1,384
	東京	20.00	22,050	1,103
	石川	301.40	338,577	1,123
	岐阜	805.00	1,231,163	1,529
	愛知	468.40	698,464	1,491
	三重	2,073.10	3,467,688	1,673
---	合計	---	---	---
		8,023.52	12,584,683	1,568
いいだこ	千葉	2.00	10,920	5,460
	石川	22.00	31,288	1,422
	愛知	7.20	4,357	605
---	合計	---	---	---
		31.20	46,565	1,492
その他たこ	静岡	4,050.70	6,985,536	1,725
	北海道	530.40	826,752	1,559
	宮城	87.40	123,661	1,415
	石川	15.70	13,146	837
	福井	10.40	10,920	1,050
	愛知	249.00	276,585	1,111
	鳥取	112.00	30,974	277

生鮮

品名	産地	数量(kg)	金額(税込)	平均単価
その他たこ	福岡	66.00	114,030	1,728
----- 合計 -----		5,121.60	8,381,604	1,637
うに	静岡	127.20	1,544,334	12,141
	北海道	495.16	6,333,630	12,791
	青森	3.00	25,830	8,610
	宮城	31.95	273,734	8,568
	千葉	16.48	43,470	2,638
	東京	61.00	354,794	5,816
	神奈川	32.04	296,151	9,243
	愛知	0.20	157	785
	大阪	141.00	755,209	5,356
	山口	36.00	297,621	8,267
	愛媛	27.95	142,904	5,113
	長崎	8.64	60,480	7,000
----- 合計 -----		980.62	10,128,314	10,328
なまこ	石川	20.00	36,750	1,838
	愛知	1.00	17,324	17,324
	兵庫	1.00	630	630
	広島	2.80	8,400	3,000
----- 合計 -----		24.80	63,104	2,545
くじら	宮城	61.30	124,981	2,039
	東京	64.00	156,344	2,443
	愛知	17.70	32,916	1,860
	三重	5.10	13,387	2,625
	大阪	89.98	199,772	2,220
	兵庫	5.00	26,774	5,355
	山口	9.00	40,634	4,515
	高知	30.00	68,250	2,275
	福岡	59.20	108,464	1,832
----- 合計 -----		341.28	771,522	2,261
ほや	青森	85.00	46,616	548
	愛知	10.01	4,669	466
----- 合計 -----		95.01	51,285	540
その他の水産動物類	静岡	2.50	2,624	1,050
	東京	59.50	130,572	2,194
----- 合計 -----		62.00	133,196	2,148
あわび類	静岡	137.70	681,690	4,951
	岩手	10.00	10,500	1,050
	宮城	11.10	121,442	10,941

生鮮

品名	産地	数量(kg)	金額(税込)	平均単価
あわび類	千葉	345.09	1,880,455	5,449
	東京	87.35	337,580	3,865
	山梨	2.50	48,562	19,425
	愛知	589.12	2,524,363	4,285
	大阪	59.00	207,476	3,517
	兵庫	18.00	122,220	6,790
	山口	3.10	29,294	9,450
	愛媛	40.00	98,700	2,468
----- 合計 -----		1,302.96	6,062,282	4,653
さざえ	静岡	385.00	397,675	1,033
	千葉	876.50	974,121	1,111
	石川	330.00	249,636	756
	愛知	45.30	36,723	811
	三重	350.00	374,848	1,071
	京都	251.80	165,648	658
	兵庫	290.00	247,850	855
	島根	10.00	7,350	735
	岡山	10.00	11,550	1,155
	山口	760.00	874,907	1,151
	長崎	525.00	516,859	984
----- 合計 -----		3,833.60	3,857,167	1,006
ばい	北海道	1,513.00	1,320,623	873
	宮城	20.00	42,000	2,100
	秋田	50.00	32,548	651
	山形	40.00	23,100	578
	千葉	20.70	21,734	1,050
	東京	64.80	117,746	1,817
	新潟	135.00	94,496	700
	石川	336.80	253,593	753
	福井	24.00	17,010	709
	京都	14.40	11,340	788
	山口	137.50	75,335	548
----- 合計 -----		2,356.20	2,009,525	853
ながらみ	静岡	2,794.50	1,127,162	403
	愛知	2,537.40	1,479,972	583
----- 合計 -----		5,331.90	2,607,134	489
その他巻貝	静岡	30.10	11,854	394
	山梨	6.00	22,680	3,780
	愛知	20.00	4,830	242
	大分	90.00	32,548	362
----- 合計 -----		146.10	71,912	492

生鮮

品名	産地	数量(kg)	金額(税込)	平均単価
あかがい	静岡	8.00	13,440	1,680
	宮城	176.50	357,630	2,026
	埼玉	7.00	5,880	840
	千葉	273.00	314,882	1,153
	東京	47.00	41,998	894
	石川	3.00	6,300	2,100
	愛知	87.00	38,494	442
	三重	4.00	4,200	1,050
	兵庫	1,262.00	682,963	541
	岡山	10.00	10,500	1,050
	山口	102.00	131,984	1,294
	長崎	301.60	311,346	1,032
	大分	24.00	36,642	1,527
---- 合計 ----		2,305.10	1,956,259	849
たいらがい	北海道	783.00	1,593,311	2,035
	愛知	406.50	151,028	372
	大阪	20.00	64,050	3,203
---- 合計 ----		1,209.50	1,808,389	1,495
その他いがい	広島	50.00	30,030	601
	---- 合計 ----		50.00	30,030
ほたてがい	北海道	2,918.60	3,669,147	1,257
	青森	1,215.40	724,116	596
	宮城	904.30	1,272,659	1,407
	東京	578.00	611,724	1,058
	愛知	4.50	1,574	350
---- 合計 ----		5,620.80	6,279,220	1,117
かき	静岡	30.20	30,124	997
	北海道	42.50	204,328	4,808
	山形	30.00	17,430	581
	千葉	13.70	21,859	1,596
	石川	310.50	205,060	660
	三重	2,601.00	729,825	281
	兵庫	193.00	213,143	1,104
	広島	86.00	73,708	857
	大分	138.30	145,948	1,055
	宮崎	58.00	72,240	1,246
	---- 合計 ----		3,503.20	1,713,665
あおやぎ	千葉	671.90	978,988	1,457
	愛知	161.10	188,663	1,171
	---- 合計 ----		833.00	1,167,651

生鮮

品名	産地	数量(kg)	金額(税込)	平均単価
ばかがい	北海道	198.00	100,889	510
	青森	12.00	4,410	368
	千葉	50.00	22,574	451
	愛知	314.30	353,319	1,124
	岡山	130.00	95,548	735
---- 合計 ----		704.30	576,740	819
あさり	静岡	65,621.83	36,299,187	553
	北海道	20.00	12,600	630
	青森	8.00	7,560	945
	東京	30.00	18,900	630
	愛知	2,175.10	1,253,101	576
	三重	762.13	1,029,608	1,351
	京都	18.50	30,507	1,649
	兵庫	10.00	8,924	892
---- 合計 ----		68,645.56	38,660,387	563
はまぐり	静岡	73.48	73,326	998
	千葉	1,038.00	580,511	559
	三重	1,745.45	1,156,705	663
	広島	10.00	6,300	630
---- 合計 ----		2,866.93	1,816,842	634
その他あさり・はまぐり	静岡	30.00	16,536	551
	千葉	1,289.00	784,766	609
	愛知	1,098.50	777,852	708
	兵庫	130.00	135,450	1,042
	岡山	50.00	36,750	735
---- 合計 ----		2,597.50	1,751,354	674
しじみ	北海道	100.00	91,770	918
	青森	371.00	359,820	970
	茨城	430.00	404,353	940
	千葉	10.00	8,400	840
	愛知	1,418.00	621,072	438
	三重	977.00	484,458	496
	島根	66.00	19,212	291
	山口	380.00	248,218	653
	福岡	1,595.00	1,032,664	647
---- 合計 ----		5,347.00	3,269,967	612
その他二枚貝	静岡	5.00	18,920	3,784
	北海道	10.00	3,150	315
	千葉	363.80	854,683	2,349
	石川	2.00	7,350	3,675

生鮮

品名	産地	数量(kg)	金額(税込)	平均単価
その他二枚貝	愛知	442.60	1,110,524	2,509
	三重	192.90	203,804	1,057
	兵庫	96.00	164,114	1,710
	岡山	95.00	57,746	608
	愛媛	45.00	37,800	840
	高知	40.00	63,000	1,575
	長崎	33.00	155,400	4,709
---- 合計 ----		1,325.30	2,676,491	2,020
こんぶ	静岡	153.00	125,368	819
	北海道	95.00	97,272	1,024
	宮城	718.80	431,118	600
	愛知	508.00	374,574	737
	三重	922.60	539,373	585
	山口	90.00	36,222	402
	福岡	400.00	185,595	464
---- 合計 ----		2,887.40	1,789,522	620
わかめ	静岡	589.75	690,228	1,170
	宮城	2,924.36	1,445,954	494
	千葉	244.00	223,908	918
	東京	102.72	114,656	1,116
	新潟	149.76	112,511	751
	岐阜	40.00	6,300	158
	愛知	218.00	119,021	546
	三重	203.00	163,097	803
	兵庫	334.00	188,894	566
	島根	0.60	7,244	12,073
	山口	1,637.00	946,617	578
	熊本	10.20	8,316	815
---- 合計 ----		6,453.39	4,026,746	624
のり	静岡	3,524.60	1,952,147	554
	山形	2.70	3,685	1,365
	兵庫	6.00	8,820	1,470
	熊本	10.00	5,774	577
---- 合計 ----		3,543.30	1,970,426	556
ひじき	東京	48.00	30,240	630
	三重	252.50	182,292	722
	山口	1,718.00	849,698	495
	福岡	12.00	21,420	1,785
---- 合計 ----		2,030.50	1,083,650	534
もずく	山形	5.40	5,102	945
	千葉	858.00	329,068	384

生鮮

品名	産地	数量(kg)	金額(税込)	平均単価
もずく	東 京	12.00	7,560	630
	神奈川	504.00	162,952	323
	石 川	241.00	193,426	803
	愛 知	888.00	466,200	525
	三 重	191.20	124,390	651
	兵 庫	17.00	11,444	673
	広 島	459.60	275,520	599
	山 口	294.00	129,150	439
---- 合計 ----		3,470.20	1,704,812	491
その他海藻	愛 知	120.00	47,040	392
	山 口	30.00	11,022	367
	福 岡	268.80	234,860	874
	熊 本	1,440.00	624,946	434
	---- 合計 ----		1,858.80	917,868
生鮮	合 計	1,189,998.75	771,742,087	649

冷凍

品名	産地	数量(kg)	金額(税込)	平均単価
ほんまぐろ	静岡	1,373.15	2,040,271	1,486
	宮城	134.40	207,270	1,542
	東京	32.50	69,772	2,147
	神奈川	699.76	1,009,638	1,443
	---- 合計 ----	2,239.81	3,326,951	1,485
きわだ	静岡	13,194.10	15,556,974	1,179
	群馬	0.90	2,414	2,682
	大阪	485.30	891,736	1,837
	---- 合計 ----	13,680.30	16,451,124	1,203
めばち	静岡	162,467.50	147,571,176	908
	東京	237.50	212,677	895
	神奈川	8,228.80	6,965,923	847
	大阪	3,567.70	2,682,253	752
	---- 合計 ----	174,501.50	157,432,029	902
びんなが	静岡	39,673.20	22,154,445	558
	群馬	50.00	76,124	1,522
	神奈川	20.00	23,834	1,192
	愛知	56.40	110,876	1,966
	---- 合計 ----	39,799.60	22,365,279	562
いんどまぐろ	静岡	6,706.30	9,986,721	1,489
---- 合計 ----	6,706.30	9,986,721	1,489	
その他まぐろ	静岡	16,177.90	18,704,943	1,156
	群馬	59.00	145,094	2,459
	神奈川	332.00	408,391	1,230
	愛知	6,493.00	13,114,577	2,020
	大阪	111.10	586,540	5,279
	---- 合計 ----	23,173.00	32,959,545	1,422
かじき	静岡	2,670.10	2,449,272	917
---- 合計 ----	2,670.10	2,449,272	917	
かつお	静岡	31,551.90	28,586,285	906
	神奈川	5.00	4,724	945
	---- 合計 ----	31,556.90	28,591,009	906

冷凍

品名	産地	数量(kg)	金額(税込)	平均単価
しろさけ	東 京	490.00	343,760	702
	神奈川	1,296.67	2,350,054	1,812
	愛 知	4,200.00	3,073,132	732
	三 重	450.00	292,950	651
	兵 庫	299.40	320,653	1,071
---- 合計 ----		6,736.07	6,380,549	947
ぎんざけ	静 岡	2,807.00	1,972,540	703
	岩 手	225.00	106,311	472
	千 葉	1,840.00	1,233,977	671
	東 京	10,982.00	7,000,004	637
	愛 知	8,057.50	1,277,976	159
	三 重	5,262.00	2,604,309	495
---- 合計 ----		29,173.50	14,195,117	487
べにざけ	北海道	16.00	10,500	656
	東 京	42.68	52,399	1,228
	岐 阜	10.00	14,700	1,470
	愛 知	68.04	52,389	770
	三 重	69.36	57,140	824
---- 合計 ----		206.08	187,128	908
ますのすけ	静 岡	950.40	1,397,088	1,470
	東 京	914.00	753,686	825
	愛 知	210.00	182,328	868
---- 合計 ----		2,074.40	2,333,102	1,125
その他さけ	静 岡	50.70	77,630	1,531
	東 京	521.50	880,530	1,688
	愛 知	9.00	11,024	1,225
	三 重	18.00	14,174	787
---- 合計 ----		599.20	983,358	1,641
ます	静 岡	96.22	143,523	1,492
	東 京	4,311.00	3,798,054	881
	愛 知	550.00	516,072	938
	三 重	135.00	58,526	434
	福 岡	3,050.00	2,406,524	789
	大 分	100.00	88,200	882
---- 合計 ----		8,242.22	7,010,899	851
その他ます	静 岡	25.27	41,305	1,635
	東 京	1,720.00	1,408,356	819
	三 重	4,005.00	3,835,379	958

冷凍

品名	産地	数量(kg)	金額(税込)	平均単価	
----	合計	----	5,750.27	5,285,040	919
まいわし	静岡	14.00	25,724	1,837	
	千葉	41.50	30,764	741	
	東京	376.00	119,011	317	
----	合計	----	431.50	175,499	407
その他いわし	東京	68.00	42,210	621	
----	合計	----	68.00	42,210	621
しらす	静岡	220.00	479,266	2,178	
	東京	6.00	18,900	3,150	
----	合計	----	226.00	498,166	2,204
このしろ	三重	54.00	56,700	1,050	
----	合計	----	54.00	56,700	1,050
にしん	東京	21.00	6,614	315	
----	合計	----	21.00	6,614	315
あじ	静岡	38.10	27,556	723	
	東京	2,244.00	1,132,760	505	
	愛知	2,524.00	1,162,056	460	
	三重	1,276.00	709,842	556	
	兵庫	19.20	14,112	735	
	鳥取	500.00	74,812	150	
	島根	500.00	67,200	134	
	長崎	325.00	226,904	698	
----	合計	----	7,426.30	3,415,242	460
その他あじ	愛知	6.00	16,800	2,800	
----	合計	----	6.00	16,800	2,800
さば	静岡	388.60	195,782	504	
	青森	15.00	3,307	220	
	宮城	4,270.00	2,907,818	681	
	千葉	3,295.00	1,668,470	506	
	東京	14,167.00	6,527,138	461	
	愛知	650.00	305,338	470	
	三重	3,312.00	1,979,996	598	
	兵庫	243.00	245,646	1,011	
広島	4.20	10,710	2,550		

冷凍

品名	産地	数量(kg)	金額(税込)	平均単価	
----	合計	----	26,344.80	13,844,205	526
ぶり	静岡	2,251.70	687,041	305	
	千葉	59.90	15,723	262	
	東京	2,196.20	286,959	131	
	石川	2,374.70	362,917	153	
	三重	1,541.80	465,613	302	
	京都	1,906.90	431,977	227	
	島根	1,836.20	343,278	187	
	福岡	2,410.90	329,087	136	
	長崎	420.00	241,184	574	
	鹿児島	509.50	91,647	180	
----	合計	----	15,507.80	3,255,426	210
ひらめ	大阪	10.00	8,400	840	
----	合計	----	10.00	8,400	840
その他かれい	静岡	114.65	268,546	2,342	
	宮城	230.00	121,266	527	
	東京	8,996.00	6,416,012	713	
	愛知	9,700.00	3,890,321	401	
	三重	1,234.00	1,005,668	815	
	兵庫	1,359.60	1,574,888	1,158	
----	合計	----	21,634.25	13,276,701	614
たら	静岡	6.60	12,012	1,820	
	東京	45.00	55,124	1,225	
	愛知	420.00	274,044	652	
----	合計	----	471.60	341,180	723
メルルーサ	静岡	54.60	125,364	2,296	
	東京	977.00	810,692	830	
	愛知	216.00	192,516	891	
	三重	30.00	17,640	588	
----	合計	----	1,277.60	1,146,212	897
その他たら	静岡	7.50	6,174	823	
	東京	3,583.00	1,511,990	422	
	愛知	3,051.60	1,610,048	528	
----	合計	----	6,642.10	3,128,212	471
ぎんだら	静岡	6.60	20,212	3,062	
	福島	3,491.66	6,109,265	1,750	

冷凍

品名	産地	数量(kg)	金額(税込)	平均単価
ぎんだら	千葉	10.00	25,200	2,520
	東京	45.36	99,065	2,184
	愛知	376.00	729,540	1,940
	三重	226.80	435,792	1,921
---- 合計 ----		4,156.42	7,419,074	1,785
れんこだい	埼玉	20.00	13,650	683
	東京	310.00	219,446	708
	長崎	59.60	61,582	1,033
---- 合計 ----		389.60	294,678	756
その他たい	静岡	485.20	314,155	647
	千葉	24.00	24,402	1,017
	東京	266.00	203,006	763
	三重	50.00	73,500	1,470
---- 合計 ----		825.20	615,063	745
さわら	静岡	214.23	321,075	1,499
	東京	9,770.00	7,821,727	801
	愛知	405.00	313,970	775
	三重	396.00	252,126	637
	広島	9.00	9,764	1,085
---- 合計 ----		10,794.23	8,718,662	808
めぬけ	静岡	36.10	51,418	1,424
	宮城	20.00	18,900	945
	東京	871.22	789,932	907
	愛知	854.00	721,625	845
	三重	3,946.00	2,420,870	613
---- 合計 ----		5,727.32	4,002,745	699
めばる	東京	72.00	64,046	890
---- 合計 ----		72.00	64,046	890
いぼたい	静岡	3.80	3,590	945
	宮城	230.00	188,370	819
	東京	292.00	209,156	716
	愛知	194.00	204,136	1,052
	佐賀	48.00	34,650	722
---- 合計 ----		767.80	639,902	833
あなご	静岡	56.00	374,640	6,690
	青森	30.00	74,024	2,467

冷凍

品名	産地	数量(kg)	金額(税込)	平均単価
あなご	宮 城	37.44	102,312	2,733
	東 京	175.60	559,650	3,187
	愛 知	62.50	168,524	2,696
	大 阪	112.40	264,810	2,356
	島 根	20.16	68,040	3,375
---- 合 計	----	494.10	1,612,000	3,262
ほっけ	北海道	765.00	144,742	189
	宮 城	180.00	51,974	289
	東 京	1,631.00	1,015,552	623
	愛 知	3,567.80	982,024	275
---- 合 計	----	6,143.80	2,194,292	357
あまだい	東 京	20.00	26,250	1,313
	愛 知	40.00	46,200	1,155
---- 合 計	----	60.00	72,450	1,208
きんめだい	宮 城	280.00	467,774	1,671
	東 京	470.00	546,714	1,163
---- 合 計	----	750.00	1,014,488	1,353
さより	愛 知	138.00	405,720	2,940
---- 合 計	----	138.00	405,720	2,940
まとうだい	東 京	10.00	11,024	1,102
---- 合 計	----	10.00	11,024	1,102
むつ	宮 城	10.00	15,224	1,522
	東 京	60.00	143,850	2,398
	愛 知	366.00	851,550	2,327
---- 合 計	----	436.00	1,010,624	2,318
その他ふぐ	山 口	50.00	52,500	1,050
---- 合 計	----	50.00	52,500	1,050
さんま	静 岡	65.00	11,466	176
	北海道	11,920.00	1,945,062	163
	宮 城	1,570.00	384,300	245
	東 京	417.50	144,578	346
	愛 知	28.80	33,936	1,178
---- 合 計	----	14,001.30	2,519,342	180

冷凍

品名	産地	数量(kg)	金額(税込)	平均単価
にぎす	愛知	182.00	180,810	993
----- 合計 -----	----	182.00	180,810	993
しいら	大阪	60.00	37,800	630
	長崎	140.00	85,260	609
----- 合計 -----	----	200.00	123,060	615
たちうお	静岡	19.62	30,558	1,557
	東京	2,645.00	1,621,892	613
	愛知	24.00	24,566	1,024
	長崎	20.00	67,200	3,360
----- 合計 -----	----	2,708.62	1,744,216	644
その他魚類	東京	5,067.40	5,181,960	1,023
	愛知	2,127.20	970,066	456
	三重	1,726.20	1,674,796	970
	大阪	48.40	121,800	2,517
	鳥取	1,747.00	1,205,808	690
	徳島	44.00	81,480	1,852
----- 合計 -----	----	10,760.20	9,235,910	858
雑魚	東京	737.00	527,571	716
	愛知	80.00	121,044	1,513
	福岡	10.00	16,380	1,638
----- 合計 -----	----	827.00	664,995	804
うなぎ	静岡	1,391.77	8,292,276	5,958
	茨城	24.00	89,460	3,728
	東京	2,633.50	10,690,782	4,060
	愛知	60.00	389,812	6,497
	大阪	180.00	600,074	3,334
	広島	10.00	71,400	7,140
----- 合計 -----	----	4,299.27	20,133,804	4,683
あゆ	東京	70.00	112,872	1,612
----- 合計 -----	----	70.00	112,872	1,612
わかさぎ	千葉	460.00	178,698	388
	東京	448.00	152,825	341
	三重	50.00	14,700	294
----- 合計 -----	----	958.00	346,223	361

冷凍

品名	産地	数量(kg)	金額(税込)	平均単価
ブラックタイガー	静岡	276.80	327,173	1,182
	千葉	1,709.60	1,924,010	1,125
	東京	9,562.20	9,339,022	977
	福井	1,317.60	1,457,882	1,106
	岐阜	1,277.40	1,011,140	792
	愛知	3,617.20	3,803,726	1,052
	三重	57.00	134,156	2,354
---- 合計 ----		17,817.80	17,997,109	1,010
その他くるまえび	東京	330.00	655,514	1,986
	愛知	298.00	628,634	2,110
	三重	30.00	72,450	2,415
---- 合計 ----		658.00	1,356,598	2,062
あまえび	静岡	132.30	63,126	477
	東京	4,760.50	4,441,376	933
	愛知	543.00	322,615	594
	三重	1,614.00	2,077,482	1,287
	大阪	144.00	249,467	1,732
	兵庫	510.00	1,733,338	3,399
	福岡	8.00	21,000	2,625
---- 合計 ----		7,711.80	8,908,404	1,155
こえび	静岡	321.30	919,726	2,863
	栃木	180.00	349,640	1,942
	東京	40.00	10,920	273
	愛知	30.00	55,440	1,848
---- 合計 ----		571.30	1,335,726	2,338
いせえび	静岡	90.00	345,870	3,843
	東京	92.00	185,850	2,020
	愛知	25.00	99,224	3,969
	三重	195.00	536,970	2,754
	大阪	60.00	122,850	2,048
	福岡	5.00	5,250	1,050
---- 合計 ----		467.00	1,296,014	2,775
その他えび	静岡	86.15	381,738	4,431
	千葉	2,126.40	3,082,692	1,450
	東京	33,487.30	33,939,312	1,013
	岐阜	1,761.60	2,337,536	1,327
	愛知	14,343.60	28,328,553	1,975
	三重	7,146.50	9,131,354	1,278
	大阪	283.00	528,148	1,866
	兵庫	4.00	12,600	3,150

冷凍

品名	産地	数量(kg)	金額(税込)	平均単価
その他えび	徳島	20.00	71,400	3,570
---- 合計 ----		59,258.55	77,813,333	1,313
たらばがに	静岡	24.00	113,400	4,725
	北海道	72.00	252,000	3,500
	茨城	321.40	1,350,614	4,202
	東京	294.20	821,414	2,792
	愛知	48.80	184,548	3,782
	大阪	9,037.10	26,249,721	2,905
	福岡	60.00	295,470	4,925
---- 合計 ----		9,857.50	29,267,167	2,969
ずわいがに	静岡	87.00	129,150	1,484
	北海道	108.00	213,254	1,975
	岩手	1,377.78	1,584,242	1,150
	宮城	70.00	254,520	3,636
	福島	104.00	136,500	1,313
	東京	4,014.90	8,006,473	1,994
	福井	30.00	57,012	1,900
	愛知	1,587.20	2,842,877	1,791
	三重	80.00	145,424	1,818
	大阪	1,691.00	2,734,745	1,617
	兵庫	5.00	9,450	1,890
	鳥取	1,494.00	2,990,743	2,002
	島根	400.30	856,632	2,140
	福岡	229.80	351,264	1,529
---- 合計 ----		11,278.98	20,312,286	1,801
けがに	北海道	8.00	17,640	2,205
	東京	8.00	17,640	2,205
---- 合計 ----		16.00	35,280	2,205
わたりがに	福島	2,556.00	885,654	347
	愛知	2,288.00	1,388,406	607
	三重	10.00	16,904	1,690
---- 合計 ----		4,854.00	2,290,964	472
その他かに	静岡	221.60	364,454	1,645
	青森	60.00	35,658	594
	東京	28.00	35,740	1,276
	愛知	60.00	103,950	1,733
	福岡	4.00	12,180	3,045
---- 合計 ----		373.60	551,982	1,477
こういか	静岡	1,248.00	2,161,844	1,732

冷凍

品名	産地	数量(kg)	金額(税込)	平均単価	
こういか	東京	2,693.00	5,635,224	2,093	
	愛知	204.00	532,344	2,610	
	三重	200.00	199,488	997	
	徳島	40.00	52,500	1,313	
----	合計	----	4,385.00	8,581,400	1,957
あおりいか	静岡	7.68	17,640	2,297	
	東京	309.00	560,550	1,814	
----	合計	----	316.68	578,190	1,826
やりいか	静岡	1,384.00	896,866	648	
	茨城	60.00	80,534	1,342	
	東京	910.00	219,764	241	
	三重	10.00	8,400	840	
	大阪	1,123.00	1,137,872	1,013	
	福岡	490.00	635,136	1,296	
----	合計	----	3,977.00	2,978,572	749
するめいか	静岡	33.00	33,972	1,029	
	北海道	750.00	302,400	403	
	青森	164.00	141,960	866	
	茨城	2,394.00	2,168,133	906	
	東京	11,955.00	4,731,614	396	
	神奈川	746.10	1,148,765	1,540	
	新潟	12.00	40,320	3,360	
	福井	88.00	28,644	326	
	岐阜	177.00	147,420	833	
	愛知	500.00	708,750	1,418	
	大阪	32.00	17,954	561	
----	合計	----	16,851.10	9,469,932	562
あかいいか	千葉	1,900.00	1,370,130	721	
	東京	880.00	327,062	372	
----	合計	----	2,780.00	1,697,192	611
その他いか	静岡	27.92	33,846	1,212	
	北海道	160.00	176,394	1,102	
	青森	884.00	480,893	544	
	宮城	209.00	32,444	155	
	秋田	10.00	28,350	2,835	
	千葉	3,724.50	2,068,910	555	
	東京	3,470.00	1,954,504	563	
	新潟	90.00	31,184	346	
	石川	8,055.00	3,080,899	382	
	愛知	20.00	20,916	1,046	
	三重	394.80	150,750	382	

冷凍

品名	産地	数量(kg)	金額(税込)	平均単価
その他いか	大 阪	5,848.50	3,278,882	561
	徳 島	144.00	165,396	1,149
	沖 縄	2,262.00	3,291,143	1,455
	---- 合 計 ----	25,299.72	14,794,511	585
まだこ	静 岡	1,070.94	2,082,852	1,945
	茨 城	288.00	604,800	2,100
	千 葉	90.00	108,150	1,202
	大 阪	110.20	164,136	1,489
	徳 島	80.00	120,792	1,510
---- 合 計 ----	1,639.14	3,080,730	1,879	
いいだこ	静 岡	93.00	97,650	1,050
	東 京	60.00	32,004	533
---- 合 計 ----	153.00	129,654	847	
くじら	東 京	6.00	37,168	6,195
	---- 合 計 ----	6.00	37,168	6,195
ばい	東 京	10.00	8,400	840
	---- 合 計 ----	10.00	8,400	840
その他いがい	東 京	70.00	44,622	637
	---- 合 計 ----	70.00	44,622	637
ほたてがい	静 岡	10.00	6,824	682
	青 森	48.00	107,100	2,231
	千 葉	360.00	540,426	1,501
	東 京	7,370.00	8,013,576	1,087
	愛 知	9,958.00	9,480,986	952
	大 阪	140.00	107,304	766
---- 合 計 ----	17,886.00	18,256,216	1,021	
かき	東 京	80.00	67,724	847
	愛 知	20.00	21,630	1,082
	三 重	10.00	8,924	892
	広 島	430.00	402,042	935
---- 合 計 ----	540.00	500,320	927	
あおやぎ	愛 知	9.40	17,766	1,890
	---- 合 計 ----	9.40	17,766	1,890

冷凍

品名	産地	数量(kg)	金額(税込)	平均単価
ばかがい	北海道	6.00	3,780	630
	東京	124.40	236,850	1,904
	---- 合計 ----	130.40	240,630	1,845
あさり	千葉	240.00	158,130	659
	東京	2,400.00	1,292,909	539
	愛知	560.00	303,336	542
	大阪	30.00	16,170	539
	---- 合計 ----	3,230.00	1,770,545	548
はまぐり	東京	10.00	12,074	1,207
	---- 合計 ----	10.00	12,074	1,207
その他二枚貝	静岡	30.00	163,800	5,460
	東京	271.00	516,386	1,905
	福岡	120.00	110,880	924
	---- 合計 ----	421.00	791,066	1,879
もずく	愛知	180.00	160,650	893
	沖縄	486.00	141,750	292
	---- 合計 ----	666.00	302,400	454
その他食品	静岡	250.00	227,254	909
	愛知	70.00	54,912	784
	---- 合計 ----	320.00	282,166	882
冷凍	合計	683,616.03	637,075,607	932

塩蔵加工

品名	産地	数量(kg)	金額(税込)	平均単価	
なまこ	北海道	1.00	26,250	26,250	
-----	合計	-----	1.00	26,250	26,250
かずのこ	北海道	74.00	685,544	9,264	
	青森	2.40	13,860	5,775	
	神奈川	230.60	672,206	2,915	
	新潟	9.00	9,538	1,060	
	富山	30.00	104,580	3,486	
	愛知	174.00	140,802	809	
	兵庫	7.20	130,410	18,113	
-----	合計	-----	527.20	1,756,940	3,333
すじこ	青森	120.00	151,200	1,260	
	東京	11.60	56,490	4,870	
-----	合計	-----	131.60	207,690	1,578
いくら	北海道	436.00	2,691,150	6,172	
	岩手	24.40	157,416	6,451	
	千葉	32.00	21,000	656	
	東京	1,181.20	11,417,554	9,666	
	愛知	16.00	18,900	1,181	
	大阪	88.00	212,204	2,411	
	福岡	1,418.00	1,928,389	1,360	
-----	合計	-----	3,195.60	16,446,613	5,147
たらこ	北海道	162.70	317,414	1,951	
	東京	178.00	266,888	1,499	
	愛知	48.00	93,240	1,943	
	大阪	5.40	6,142	1,137	
	山口	10.00	24,150	2,415	
	福岡	558.50	1,467,158	2,627	
-----	合計	-----	962.60	2,174,992	2,259
その他魚卵	北海道	9.60	150,570	15,684	
	東京	42.84	117,054	2,732	
	神奈川	35.08	108,822	3,102	
	石川	5.25	73,500	14,000	
-----	合計	-----	92.77	449,946	4,850
白子	山形	30.50	85,448	2,802	
	富山	3.00	7,244	2,415	
	山口	54.00	112,454	2,082	

塩蔵加工

品名	産地	数量(kg)	金額(税込)	平均単価
---	合計	---	---	---
		87.50	205,146	2,345
塩さけ	静岡	2,645.00	2,040,096	771
	北海道	5,115.90	4,499,642	880
	宮城	3,408.00	2,335,704	685
	茨城	160.00	133,728	836
	千葉	5,869.50	4,076,982	695
	東京	30,150.00	20,352,462	675
	愛知	10,378.00	6,344,375	611
	大阪	696.00	416,640	599
---	合計	---	---	---
		58,422.40	40,199,629	688
塩ます	北海道	20.40	106,778	5,234
	千葉	80.00	71,400	893
	東京	250.00	196,872	787
---	合計	---	---	---
		350.40	375,050	1,070
塩さば	静岡	52.85	231,895	4,388
	青森	202.50	805,334	3,977
	千葉	7,084.60	6,617,269	934
	東京	1,378.56	1,507,692	1,094
	愛知	270.00	192,780	714
	三重	368.00	95,758	260
	山口	270.36	364,392	1,348
	福岡	220.00	2,561,417	11,643
---	合計	---	---	---
		9,846.87	12,376,537	1,257
塩さんま	静岡	82.50	33,600	407
	北海道	11,262.90	3,864,198	343
---	合計	---	---	---
		11,345.40	3,897,798	344
塩辛	静岡	2,759.58	3,035,794	1,100
	北海道	428.60	671,050	1,566
	青森	56.80	37,884	667
	宮城	3,086.88	3,502,731	1,135
	茨城	20.00	53,340	2,667
	東京	152.80	96,324	630
	神奈川	155.12	412,094	2,657
	新潟	12.60	19,575	1,554
	大阪	95.04	74,844	788
	---	合計	---	---
		6,767.42	7,903,636	1,168
開干	静岡	67,101.21	36,451,213	543
	北海道	110.20	127,364	1,156
	青森	246.02	306,660	1,246

塩蔵加工

品名	産地	数量(kg)	金額(税込)	平均単価
開干	宮 城	37.80	29,766	787
	福 島	254.40	349,364	1,373
	茨 城	14,200.40	9,990,093	704
	千 葉	2,183.72	1,889,632	865
	東 京	2,555.80	1,784,786	698
	神奈川	64.00	139,020	2,172
	愛 知	20.00	39,900	1,995
	三 重	239.80	145,922	609
	山 口	508.00	622,181	1,225
	佐 賀	1,596.00	1,163,042	729
---- 合計 ----		89,117.35	53,038,943	595
燻製	東 京	649.52	906,960	1,396
	愛 知	460.00	814,484	1,771
	大 阪	96.00	116,550	1,214
---- 合計 ----		1,205.52	1,837,994	1,525
塩干	静 岡	878.80	5,271,657	5,999
	青 森	5,265.60	4,256,409	808
	岩 手	1,209.60	602,938	498
	宮 城	7,295.60	6,317,329	866
	山 形	90.20	90,084	999
	茨 城	393.00	284,765	725
	千 葉	353.40	1,704,330	4,823
	東 京	4,210.40	3,162,808	751
	富 山	48.00	64,572	1,345
	石 川	208.80	274,050	1,313
	愛 知	2,461.60	3,034,290	1,233
	三 重	296.00	505,322	1,707
	大 阪	188.00	126,314	672
	兵 庫	96.00	110,880	1,155
	島 根	160.00	184,800	1,155
	広 島	221.60	89,712	405
	山 口	99.60	53,328	535
	徳 島	75.20	75,684	1,006
	香 川	38.00	276,146	7,267
	愛 媛	64.80	90,006	1,389
高 知	30.00	45,672	1,522	
福 岡	270.00	252,520	935	
---- 合計 ----		23,954.20	26,873,616	1,122
素干	静 岡	1,069.90	1,894,600	1,771
	北海道	270.00	112,874	418
	宮 城	3.60	15,434	4,287
	茨 城	1,103.60	537,963	487
	栃 木	150.00	645,750	4,305
	千 葉	30.00	15,434	514
	東 京	2,149.00	1,133,612	528
	福 井	7.00	9,554	1,365

塩蔵加工

品名	産地	数量(kg)	金額(税込)	平均単価
素干	愛知	947.60	348,288	368
	大阪	390.00	768,072	1,969
	広島	4.00	2,100	525
	山口	196.50	235,408	1,198
	福岡	5,385.60	1,431,612	266
	大分	187.60	210,210	1,121
	---- 合計 ----		11,894.40	7,360,911
丸干	青森	46.80	82,110	1,754
	岩手	432.00	393,106	910
	千葉	16,421.65	3,281,642	200
	東京	735.12	416,964	567
	愛知	168.00	105,084	626
	三重	98.00	55,334	565
	大分	230.80	251,680	1,090
	鹿児島	30.00	10,237	341
---- 合計 ----		18,162.37	4,596,157	253
煮干	静岡	12,056.40	31,178,163	2,586
	青森	1,063.36	2,073,062	1,950
	茨城	36.00	56,700	1,575
	千葉	3,165.50	2,875,149	908
	東京	561.00	714,356	1,273
	富山	12.80	22,848	1,785
	石川	9.60	18,900	1,969
	愛知	1,520.20	2,101,766	1,383
	三重	1,793.40	1,755,951	979
	兵庫	240.00	75,600	315
	和歌山	410.60	1,301,160	3,169
	広島	438.80	583,792	1,330
	愛媛	40.00	54,600	1,365
	福岡	644.72	1,034,502	1,605
	---- 合計 ----		21,992.38	43,846,549
揚物	静岡	15,187.92	7,015,116	462
	北海道	12.00	17,010	1,418
	岩手	1,006.00	407,549	405
	宮城	7,237.18	5,279,189	729
	福島	8.00	5,500	688
	東京	1,766.00	1,616,576	915
	神奈川	27.00	32,601	1,207
	新潟	3,750.00	2,009,817	536
	石川	3,035.60	1,788,887	589
	岐阜	29.00	20,650	712
	愛知	22,036.60	19,263,979	874
	三重	277.00	81,727	295
	京都	6,318.40	4,468,327	707
	大阪	110.00	53,130	483
	兵庫	1,285.10	745,843	580

塩蔵加工

品名	産地	数量(kg)	金額(税込)	平均単価
揚物	岡山	505.00	341,665	677
	山口	57.00	69,834	1,225
	長崎	223.50	237,325	1,062
	―― 合計 ―――	62,871.30	43,454,725	691
はんぺん	静岡	13,259.10	4,684,490	353
	東京	506.40	383,052	756
	新潟	609.00	300,732	494
	愛知	248.60	109,656	441
―― 合計 ―――	14,623.10	5,477,930	375	
練製品	静岡	18,178.23	20,970,695	1,154
	北海道	70.00	110,250	1,575
	岩手	158.00	105,006	665
	宮城	3,866.15	2,566,183	664
	秋田	36.80	150,318	4,085
	東京	18,273.80	11,959,231	654
	神奈川	1,247.50	1,157,728	928
	新潟	6,074.00	3,019,571	497
	石川	5,487.00	3,398,619	619
	愛知	13,702.80	7,326,771	535
	三重	985.50	789,593	801
	大阪	158.00	569,720	3,606
	兵庫	4,689.50	1,893,000	404
	島根	96.00	55,428	577
	岡山	51.00	51,997	1,020
	広島	340.00	429,240	1,262
佐賀	11.00	8,084	735	
―― 合計 ―――	73,425.28	54,561,434	743	
湯煮品	静岡	4,722.30	6,891,105	1,459
	北海道	310.00	280,508	905
	青森	9.60	4,620	481
	岩手	73.00	76,229	1,044
	東京	66.00	85,364	1,293
	福井	48.00	64,260	1,339
	愛知	3,389.00	4,395,540	1,297
	大阪	12.00	5,040	420
	兵庫	1,749.80	989,803	566
	―― 合計 ―――	10,379.70	12,792,469	1,232
粕漬け	静岡	1,366.19	2,683,010	1,964
	東京	408.76	593,477	1,452
	山梨	198.00	222,074	1,122
―― 合計 ―――	1,972.95	3,498,561	1,773	

塩蔵加工

品名	産地	数量(kg)	金額(税込)	平均単価
糍漬け	静岡	21,290.73	15,277,229	718
	宮城	42.24	39,938	946
	新潟	11.00	5,763	524
	――― 合計 ―――	21,343.97	15,322,930	718
味付品	静岡	58.00	134,774	2,324
	北海道	64.80	89,964	1,388
	青森	1,443.00	1,936,578	1,342
	宮城	1,880.40	1,811,080	963
	茨城	243.20	396,388	1,630
	千葉	15.00	21,104	1,407
	新潟	95.22	85,290	896
	愛知	4.00	17,954	4,489
	三重	1,515.36	1,292,479	853
	広島	68.80	24,276	353
	山口	522.00	248,472	476
	福岡	171.00	95,760	560
	熊本	1,056.84	625,350	592
	――― 合計 ―――	7,137.62	6,779,469	950
調味漬品	静岡	7,297.39	6,113,652	838
	北海道	178.80	253,083	1,415
	青森	3,602.48	925,932	257
	宮城	19.80	18,742	947
	東京	985.40	776,942	788
	新潟	227.58	277,363	1,219
	福井	37.50	220,500	5,880
	山梨	25.20	30,176	1,197
	愛知	40.00	27,300	683
	大阪	10.00	13,230	1,323
	兵庫	79.20	139,860	1,766
	山口	15.36	24,192	1,575
	――― 合計 ―――	12,518.71	8,820,972	705
鰻加工品	静岡	1,425.04	11,738,070	8,237
	千葉	1,000.00	6,037,500	6,038
	東京	5,740.00	31,004,294	5,401
	愛知	4.80	8,064	1,680
	大阪	2,297.00	9,516,988	4,143
――― 合計 ―――	10,466.84	58,304,916	5,570	
乾節	福島	17.00	59,010	3,471
	千葉	31.50	34,020	1,080
	東京	82.56	63,628	771
	愛知	246.00	323,400	1,315
――― 合計 ―――	377.06	480,058	1,273	

塩蔵加工

品名	産地	数量(kg)	金額(税込)	平均単価
みりん干し	静岡	2,167.40	918,654	424
	宮城	906.15	696,455	769
	茨城	162.00	60,668	374
	千葉	2,698.56	1,766,774	655
	東京	47.50	47,802	1,006
	愛知	57.40	69,310	1,207
	山口	721.08	873,836	1,212
	愛媛	32.00	43,680	1,365
―― 合計	――	6,792.09	4,477,179	659
サラダ*	静岡	1,189.20	1,730,229	1,455
	茨城	6.00	7,560	1,260
	千葉	15.00	12,967	864
	東京	213.20	281,820	1,322
	神奈川	10.80	19,842	1,837
	新潟	32.10	39,443	1,229
	石川	5.00	11,130	2,226
	愛知	35.00	38,034	1,087
	島根	20.00	18,900	945
	福岡	2.70	16,537	6,125
	熊本	24.00	17,640	735
	―― 合計	――	1,553.00	2,194,102
珍味	静岡	884.24	1,100,572	1,245
	北海道	877.60	973,610	1,109
	青森	567.40	977,140	1,722
	宮城	279.00	243,339	872
	福島	293.20	1,055,126	3,599
	茨城	918.00	1,064,061	1,159
	埼玉	430.00	767,922	1,786
	千葉	11.00	17,324	1,575
	東京	2,220.30	3,573,276	1,609
	神奈川	274.20	270,282	986
	新潟	1,064.36	1,204,607	1,132
	石川	22.80	30,996	1,359
	山梨	36.80	291,728	7,927
	長野	84.00	216,090	2,573
	愛知	1,931.00	2,210,386	1,145
	三重	82.80	324,450	3,918
	大阪	1,663.28	1,871,165	1,125
	兵庫	704.40	889,116	1,262
	島根	389.80	1,402,671	3,598
	広島	1,140.20	600,680	527
	山口	388.00	142,746	368
	愛媛	49.40	129,674	2,625
	福岡	81.00	99,223	1,225
熊本	122.00	91,112	747	
―― 合計	――	14,514.78	19,547,296	1,347

塩蔵加工

品名	産地	数量(kg)	金額(税込)	平均単価
調味加工品	静岡	3,768.72	6,203,016	1,646
	北海道	1,207.70	1,491,556	1,235
	青森	694.80	428,927	617
	宮城	177.72	184,250	1,037
	福島	3.60	13,230	3,675
	茨城	82.00	149,100	1,818
	千葉	744.00	242,442	326
	東京	4,210.60	4,640,218	1,102
	神奈川	438.64	616,364	1,405
	新潟	857.60	743,885	867
	富山	16.80	35,280	2,100
	石川	40.00	36,750	919
	岐阜	50.00	92,400	1,848
	愛知	13,426.98	6,679,530	497
	三重	32,718.20	3,324,173	102
	滋賀	157.40	149,589	950
	大阪	1,538.88	2,598,524	1,689
	兵庫	596.08	481,731	808
	島根	3.60	17,010	4,725
	広島	2,083.10	1,811,942	870
	山口	2,811.40	791,930	282
	愛媛	28.92	44,856	1,551
	福岡	237.60	309,354	1,302
熊本	2,071.36	320,766	155	
大分	540.00	526,828	976	
―― 合計 ――		68,505.70	31,933,651	466
その他加工品	静岡	2,852.32	2,038,603	715
	北海道	48.00	7,560	158
	青森	73.60	123,898	1,683
	岩手	264.00	459,900	1,742
	宮城	215.60	205,358	952
	福島	1,000.00	708,750	709
	茨城	409.40	2,100,145	5,130
	東京	1,623.20	1,425,185	878
	神奈川	48.00	47,577	991
	新潟	95.52	110,238	1,154
	石川	30.20	44,624	1,478
	岐阜	101.20	95,064	939
	愛知	69.00	52,182	756
	三重	2,198.00	1,625,286	739
	滋賀	8.00	10,730	1,341
	大阪	17.80	80,640	4,530
	兵庫	366.60	710,512	1,938
	島根	2,055.60	1,750,910	852
	広島	655.60	342,778	523
	愛媛	66.00	95,508	1,447
福岡	282.80	332,388	1,175	
佐賀	12.00	23,308	1,942	
熊本	16.00	5,460	341	

塩蔵加工

品名	産地	数量(kg)	金額(税込)	平均単価
---	合計	---	---	---
		12,508.44	12,396,604	991
魚卵加工品	北海道	244.00	201,264	825
	千葉	42.00	70,874	1,687
	東京	939.60	973,208	1,036
	愛知	667.00	887,959	1,331
	大阪	281.40	371,542	1,320
	山口	78.00	215,670	2,765
	福岡	4,631.08	7,708,912	1,665
	---	合計	---	---
		6,883.08	10,429,429	1,515
鳥卵加工	静岡	4,087.35	2,818,089	689
	埼玉	72.00	117,168	1,627
	千葉	3.00	7,481	2,494
	神奈川	578.20	391,016	676
	新潟	7,338.40	3,989,821	544
	愛知	20.00	13,440	672
	京都	36.00	26,460	735
	---	合計	---	---
		12,134.95	7,363,475	607
フライ	静岡	88.50	49,087	555
	東京	314.02	158,394	504
	香川	80.00	50,400	630
---	合計	---	---	---
		482.52	257,881	534
キョウサ*	静岡	13,330.72	9,600,467	720
	群馬	180.00	97,460	541
	千葉	2,166.80	787,656	364
	東京	1,646.40	296,352	180
	神奈川	5,602.00	528,651	94
	福井	3,626.00	700,118	193
	愛知	170.00	73,178	430
	三重	363.00	227,394	626
	滋賀	86.00	142,307	1,655
	大阪	91.20	51,346	563
	---	合計	---	---
		27,262.12	12,504,929	459
惣菜	静岡	16,773.30	7,648,213	456
	北海道	81.70	116,024	1,420
	宮城	120.80	62,118	514
	山形	176.00	163,168	927
	茨城	5,329.80	1,494,159	280
	栃木	24.00	15,120	630
	群馬	152.00	90,720	597
	埼玉	18.00	4,924	274
	千葉	1,304.40	727,256	558

塩蔵加工

品名	産地	数量(kg)	金額(税込)	平均単価
惣菜	東京	2,207.60	1,323,670	600
	神奈川	46,555.80	5,581,934	120
	新潟	5,074.60	3,081,083	607
	富山	312.00	182,700	586
	石川	219.68	156,362	712
	福井	4,717.80	1,998,768	424
	長野	60.00	93,166	1,553
	岐阜	7,764.00	1,813,523	234
	愛知	2,300.16	1,310,299	570
	三重	652.10	281,652	432
	京都	5,187.50	3,409,958	657
	大阪	3,004.08	1,635,981	545
	兵庫	473.00	552,586	1,168
	奈良	198.60	339,681	1,710
	和歌山	356.40	143,316	402
	鳥取	1,980.00	1,169,616	591
	島根	548.00	489,014	892
	岡山	43.00	75,704	1,761
	広島	145.60	138,356	950
	山口	188.80	425,502	2,254
香川	5.00	6,300	1,260	
福岡	255.60	92,316	361	
熊本	261.50	163,374	625	
----- 合計 -----		106,490.82	34,786,563	327
デザート	静岡	820.00	727,688	887
	茨城	220.80	77,740	352
	栃木	60.00	51,972	866
	埼玉	366.20	216,459	591
	千葉	852.00	170,408	200
	東京	233.80	97,342	416
	新潟	140.80	122,976	873
	福井	501.00	215,257	430
	岐阜	973.40	743,245	764
	愛知	3,795.40	1,955,760	515
	三重	3,656.00	1,206,943	330
	滋賀	144.00	94,500	656
	大阪	1,501.60	668,480	445
	広島	110.40	40,029	363
----- 合計 -----		13,375.40	6,388,799	478
その他食品	静岡	39,084.01	7,556,859	193
	北海道	573.44	940,352	1,640
	青森	769.20	532,980	693
	宮城	5,162.40	3,134,269	607
	山形	4.00	13,440	3,360
	茨城	27.20	57,132	2,100
	群馬	93.90	148,300	1,579
	千葉	92.00	245,038	2,663
東京	9,394.63	7,371,782	785	

塩蔵加工

品名	産地	数量(kg)	金額(税込)	平均単価
その他食品	神奈川	357.24	637,522	1,785
	新潟	3,655.00	1,888,280	517
	石川	71.00	72,179	1,017
	福井	2,992.40	934,217	312
	長野	564.20	760,036	1,347
	岐阜	1,529.20	1,333,274	872
	愛知	7,663.32	4,949,747	646
	三重	3,123.00	2,686,559	860
	大阪	5,020.67	2,411,388	480
	兵庫	64.50	76,884	1,192
	奈良	570.50	610,130	1,069
	和歌山	2,523.40	636,526	252
	鳥取	43.40	126,745	2,920
	島根	2,292.20	1,266,528	553
	岡山	16.00	7,728	483
	広島	63.12	80,136	1,270
	山口	36.00	27,090	753
	香川	2,989.00	1,589,901	532
	愛媛	139.76	128,566	920
	福岡	1,365.78	1,255,196	919
佐賀	189.50	131,670	695	
長崎	283.00	360,978	1,276	
熊本	10.00	9,974	997	
---	合計	90,762.97	41,981,406	463
塩蔵加工	合計	834,439.38	617,329,175	740
総合計		2,708,054.16	2,026,146,869	748