

# 市場月報

平成  
24 6

○ 青果部

- 1 種別取扱高 本月の概要
- 2 種別日別取扱高
- 3 委託・買付別種別取扱高
- 4 県内・県外別種別取扱高
- 5 都道府県別種別取扱高
- 6 品目別取扱数量順位表
- 7 品目別取扱金額順位表
- 8~ 品目産地別取扱高

浜松市中央卸売市場

# 1 種別取扱高

数量=kg  
金額=円(税込)

種別	本月取扱高				一日平均取扱高	
	数量		金額	平均単価	数量	金額
野菜	6,426,923.15	71.6 %	1,272,002,343	60.7 %	198	292,132.87
果実	2,267,944.80	25.2 %	768,682,394	36.7 %	339	103,088.40
その他	270,066.77	3.2 %	51,846,072	2.6 %	192	12,275.76
合計	8,964,934.72	100 %	2,092,530,809	100 %	233	407,497.03

種別	前月取扱高及び対比			
	数量		金額	
野菜	6,640,649.80	96.8 %	1,466,901,664	86.7 %
果実	1,937,058.12	117.1 %	642,110,642	119.7 %
その他	285,450.91	94.6 %	52,252,357	99.2 %
合計	8,863,158.83	101.1 %	2,161,264,663	96.8 %

種別	前年同期取扱高及び対比			
	数量		金額	
野菜	6,101,295.04	105.3 %	1,298,130,494	98.0 %
果実	2,327,831.37	97.4 %	714,552,463	107.6 %
その他	251,480.38	107.4 %	45,841,462	113.1 %
合計	8,680,606.79	103.3 %	2,058,524,419	101.7 %

## 本月の概要

- 1 開市日数 22 日
- 2 最高入荷日 6月14日 500,135.94 kg      4 最高売上日 6月7日 108,489,972 円
- 3 最低入荷日 6月22日 330,274.56 kg      5 最低売上日 6月15日 86,099,317 円

### 編集方法

この市場月報は、浜松市中央卸売市場において、当該月中に取引された生鮮食料品(青果部・水産物部)に関し、卸売業者が浜松市中央卸売市場業務条例等の定めるところにより提出した各種報告書に基づいて作成しました。

- 単位 kg・円(税込)にて表示してあります。
- 平均単価 有効桁において、単純平均値を用いています。
- 産地 原則として、原産地を採用していますが、一部当該出荷者の属する都道府県別(属人主義)による産地表示となっている場合があります。
- 端数処理 単位未満の数値を処理してあるため、合計と一致しない場合があります。
- お問い合わせ 浜松市中央卸売市場 053-427-7406

## 2 種別日別取扱高

数量=kg  
金額=円(税込)

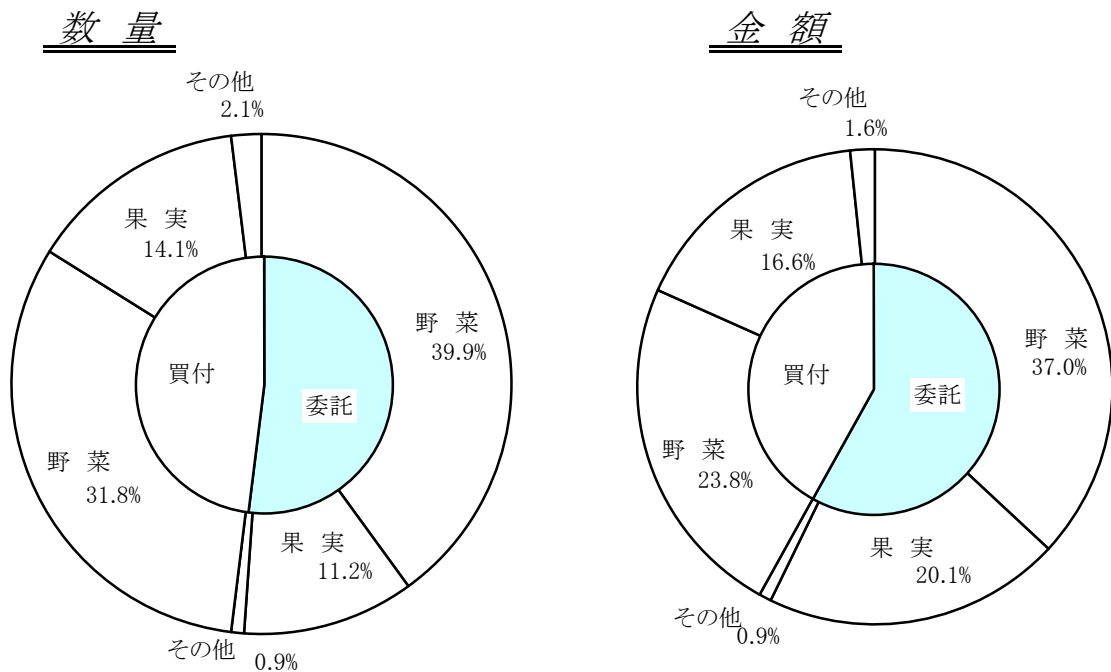
		野 菜		果 実		そ の 他	
日	曜日	数 量	金 額	数 量	金 額	数 量	金 額
6月1日	金	293,768.33	59,896,363	89,121.28	31,802,090	8,762.66	1,916,844
6月2日	土	305,208.13	60,274,809	98,249.82	28,897,832	15,009.67	2,062,503
6月3日	日						
6月4日	月	350,839.35	67,468,891	102,656.23	32,683,609	10,425.08	1,938,717
6月5日	火	319,206.71	61,734,171	108,817.67	33,976,022	11,630.21	1,886,750
6月6日	水						
6月7日	木	346,952.34	67,700,860	114,003.13	35,029,909	17,188.13	5,759,203
6月8日	金	305,152.07	57,738,510	83,324.36	28,897,278	10,488.00	1,895,212
6月9日	土	310,195.58	57,863,258	105,094.49	31,344,255	10,869.25	2,749,631
6月10日	日						
6月11日	月	297,208.63	58,834,476	100,985.70	33,396,995	9,566.31	1,598,920
6月12日	火	318,057.90	58,153,979	103,536.06	34,342,079	21,368.27	2,869,456
6月13日	水						
6月14日	木	373,890.97	69,500,498	113,065.72	34,671,117	13,179.25	2,600,651
6月15日	金	278,011.33	50,763,445	90,691.87	33,428,067	9,093.41	1,907,805
6月16日	土	294,396.38	52,271,165	102,742.97	34,325,123	7,756.07	1,607,001
6月17日	日						
6月18日	月	257,156.85	54,690,874	107,272.45	37,931,819	11,945.07	2,268,679
6月19日	火	294,952.90	56,888,072	93,325.52	34,375,861	11,879.64	2,111,857
6月20日	水						
6月21日	木	254,037.29	55,476,492	98,174.58	35,897,370	13,321.32	2,400,605
6月22日	金	218,499.32	45,519,576	102,361.18	39,031,421	9,414.06	2,083,797
6月23日	土	260,630.09	54,808,389	110,101.60	35,923,519	10,031.38	1,757,721
6月24日	日						
6月25日	月	260,238.43	57,148,837	108,903.37	38,286,173	12,282.64	2,272,382
6月26日	火	261,993.44	54,639,723	109,752.47	39,234,318	10,217.23	2,239,050
6月27日	水						
6月28日	木	284,711.10	58,781,475	106,938.62	40,014,580	15,047.17	2,459,501
6月29日	金	244,530.04	51,492,413	93,803.33	38,452,191	10,927.30	3,045,662
6月30日	土	297,285.97	60,356,067	125,022.38	36,740,766	19,664.65	2,414,125

### 3 委託・買付別種別取扱高

数量=kg  
金額=円(税込)

種別	項目	委託	%	買付	%	合計	%
野菜	数量	3,580,003.37	55.7	2,846,919.78	44.3	6,426,923.15	100
	金額	774,960,810	60.9	497,041,533	39.1	1,272,002,343	100
果実	数量	1,003,952.64	44.2	1,263,992.16	55.8	2,267,944.80	100
	金額	421,193,659	54.7	347,488,735	45.3	768,682,394	100
その他	数量	84,154.55	31.1	185,912.22	68.9	270,066.77	100
	金額	18,116,914	34.9	33,729,158	65.1	51,846,072	100
合計	数量	4,668,110.56	52.0	4,296,824.16	48.0	8,964,934.72	100
	金額	1,214,271,383	58.0	878,259,426	42.0	2,092,530,809	100

### 委託・買付取扱高比率グラフ



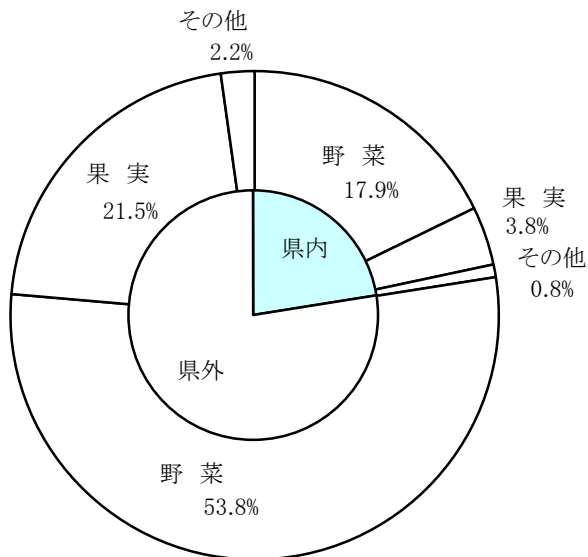
## 4 県内・県外別種別取扱高

数量=kg  
金額=円(税込)

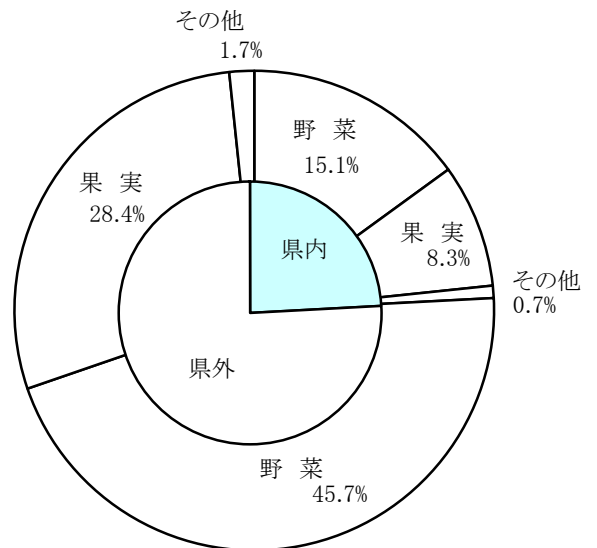
種別	項目	県内	%	県外	%	合計	%
野菜	数量	1,604,391.94	24.9	4,822,531.21	75.1	6,426,923.15	100
	金額	315,811,121	24.8	956,191,222	75.2	1,272,002,343	100
果実	数量	344,236.70	15.1	1,923,708.10	84.9	2,267,944.80	100
	金額	174,145,207	22.6	594,537,187	77.4	768,682,394	100
その他	数量	72,764.76	26.9	197,302.01	73.1	270,066.77	100
	金額	15,488,627	29.8	36,357,445	70.2	51,846,072	100
合計	数量	2,021,393.40	22.5	6,943,541.32	77.5	8,964,934.72	100
	金額	505,444,955	24.1	1,587,085,854	75.9	2,092,530,809	100

### 県内・県外取扱高比率グラフ

#### 数量



#### 金額



## 5 都道府県別種別取扱高

数量=kg  
金額=円(税込)

県名	野 菜		果 実		そ の 他		合 計	
	数量	金額	数量	金額	数量	金額	数量	金額
浜松市内	1,223,150.47	215,370,391	196,113.15	93,798,416	66,978.00	12,423,837	1,486,241.62	321,592,644
静岡県(浜松市以外)	381,241.47	100,440,730	148,123.55	80,346,791	5,786.76	3,064,790	535,151.78	183,852,311
北海道	112,830.20	31,716,668	128.00	72,186	7,935.40	5,174,047	120,893.60	36,962,901
青 森	277,333.00	43,327,976	163,980.00	68,398,702	3,345.00	984,115	444,658.00	112,710,793
岩 手	280.00	344,186					280.00	344,186
宮 城	505.00	396,156					505.00	396,156
秋 田	654.40	803,132	500.00	184,482	54.00	18,846	1,208.40	1,006,460
山 形	1,368.10	742,669	30,390.00	49,423,370	41.10	23,436	31,799.20	50,189,475
福 島	50,043.00	16,193,918			4,834.74	1,027,791	54,877.74	17,221,709
茨 城	904,272.33	105,343,116	135,257.00	41,594,544			1,039,529.33	146,937,660
栃 木	10,644.40	3,474,126			1,212.00	362,223	11,856.40	3,836,349
群 馬	264,110.80	59,071,012	130.00	24,570	81.00	20,580	264,321.80	59,116,162
埼 玉	18,625.28	4,314,438			251.64	101,808	18,876.92	4,416,246
千 葉	422,554.08	73,430,560	52,468.00	9,887,467	59.80	28,817	475,081.88	83,346,844
東 京	451.23	903,575			603.73	232,743	1,054.96	1,136,318
神奈川	120,322.25	8,418,125	120.00	270,900			120,442.25	8,689,025
新 潟	28,278.52	8,890,605			5,036.00	631,935	33,314.52	9,522,540
富 山	1,996.40	798,524					1,996.40	798,524
石 川	74.40	27,329					74.40	27,329
福 井	2,338.00	746,914					2,338.00	746,914
山 梨	29,540.70	8,735,963	55,066.60	47,370,558			84,607.30	56,106,521
長 野	649,482.74	121,708,003	1,881.00	2,790,868	698.50	294,705	652,062.24	124,793,576
岐 阜	14,071.14	6,794,016			59,449.20	8,002,914	73,520.34	14,796,930
愛 知	1,098,381.65	226,495,337	330,150.35	68,245,784	7,435.23	2,460,906	1,435,967.23	297,202,027
三 重	3,148.55	1,816,700					3,148.55	1,816,700
滋 賀	927.50	572,472					927.50	572,472
京 都	2,485.80	1,297,113					2,485.80	1,297,113
大 阪	1,758.60	1,182,384	3,864.00	3,259,092	0.40	45,672	5,623.00	4,487,148
兵 庫	43,390.00	6,604,907					43,390.00	6,604,907
奈 良	2,216.00	805,864			27.20	89,250	2,243.20	895,114
和歌山	6,900.03	3,207,129	5,267.70	2,993,040			12,167.73	6,200,169
鳥 取	1,900.00	1,500,854					1,900.00	1,500,854
島 根	405.00	328,036	42,488.00	42,210,816			42,893.00	42,538,852
岡 山	3,163.34	1,770,716	8.00	21,000			3,171.34	1,791,716
広 島	2,080.54	1,447,791			0.42	51,237	2,080.96	1,499,028
徳 島	6,490.18	2,266,501					6,490.18	2,266,501
香 川	5,106.30	1,283,245	3,773.60	3,343,200			8,879.90	4,626,445
愛 媛	206.00	217,770	21,144.00	5,135,826	971.06	713,830	22,321.06	6,067,426
高 知	53,146.05	33,662,251	811.50	747,043			53,957.55	34,409,294
福 岡	11,740.69	4,506,981	360.00	177,030	57.80	120,540	12,158.49	4,804,551
佐 賀	11,686.40	7,667,323	417.00	307,332			12,103.40	7,974,655
長 崎	10,028.00	2,476,667	1,011.00	1,314,158	9,783.93	3,946,598	20,822.93	7,737,423
熊 本	73,628.70	29,527,899	120,752.10	31,295,640	344.00	94,290	194,724.80	60,917,829
大 分	334.56	174,082					334.56	174,082
宮 崎	70,750.03	22,231,308	3,762.95	10,393,259	1,704.90	1,808,854	76,217.88	34,433,421
鹿児島	141,332.50	35,477,083	1,135.60	1,258,095	668.00	323,328	143,136.10	37,058,506
沖 縄	7,684.72	1,754,797	54.30	44,834	6.50	14,174	7,745.52	1,813,805
豪 州	0.30	787					0.30	787
カナダ			4.00	11,760	25.00	48,035	29.00	59,795
中 国	85,573.00	12,388,206	698.00	294,529	83,607.74	7,302,050	169,878.74	19,984,785
エクアドル			1,612.00	314,519			1,612.00	314,519
韓 国	4,687.00	2,441,230					4,687.00	2,441,230
メキシコ	99,700.00	15,334,289	66,747.40	13,981,317			166,447.40	29,315,606
マレーシア	9.00	20,264					9.00	20,264
オランダ	4,213.90	3,306,355					4,213.90	3,306,355
N Z	7,500.00	912,910	69,752.90	37,498,200	3,686.10	480,192	80,939.00	38,891,302
比 国	96.00	54,810	619,283.00	91,268,251	3,112.88	883,387	622,491.88	92,206,448
タ イ	813.39	674,058	237.00	150,360	142.48	54,165	1,192.87	878,583
台 湾	823.20	410,955	372.00	319,090			1,195.20	730,045
米 国	13,912.40	4,870,610	146,151.50	51,645,545	409.90	324,550	160,473.80	56,840,705
その他	136,535.91	31,320,527	43,929.60	8,289,820	1,716.36	692,427	182,181.87	40,302,774
合計	6,426,923.15	1,272,002,343	2,267,944.80	768,682,394	270,066.77	51,846,072	8,964,934.72	2,092,530,809

## 6 品目別取扱数量順位表

数量=kg

野 菜				果 実			
順位	品 目	数 量	%	順位	品 目	数 量	%
1	キャベツ	874,784.00	13.6	1	バナナ	527,404.00	23.2
2	たまねぎ	569,464.10	8.8	2	すいか	487,060.90	21.4
3	だいこん	512,184.60	7.9	3	その他メロン類	147,164.00	6.4
4	きゅうり	386,007.00	6.0	4	ふじ	111,650.00	4.9
5	トマト	374,141.69	5.8	5	こだますいか	109,479.00	4.8
6	にんじん	356,731.30	5.5	6	バレンシアオレンジ	91,317.20	4.0
7	レタス	314,853.40	4.8	7	パインアップル	90,445.00	3.9
8	ばれいしょ	305,083.50	4.7	8	アールスメロン	83,657.70	3.6
9	かぼちゃ	245,277.15	3.8	9	キウイフルーツ	69,748.90	3.0
10	男爵	245,101.00	3.8	10	おうとう	64,929.90	2.8
11	はくさい	190,933.80	2.9	11	デラウェア	60,030.50	2.6
12	なす	162,833.85	2.5	12	アンデスメロン	57,875.00	2.5
13	ピーマン	135,545.23	2.1	13	ハネジュウメロン	47,696.00	2.1
14	とうもろこし	121,791.90	1.8	14	ハウスみかん	40,370.75	1.7
15	メークイン	104,912.50	1.6	15	グレープフルーツ	38,726.00	1.7
16	かんしょ	97,206.00	1.5	16	もも	36,809.30	1.6
17	ほうれんそう	96,915.34	1.5	17	ジョナゴールド	32,170.00	1.4
18	うめ	89,212.40	1.3	18	あまなつかん	27,333.00	1.2
19	ながいも	86,080.00	1.3	19	レモン	23,761.10	1.0
20	ミニトマト	84,008.45	1.3	20	王林	18,120.00	0.7
そ の 他		1,073,855.94	17.5	そ の 他		102,196.55	5.5
合 計		6,426,923.15	100.0	合 計		2,267,944.80	100.0

## 7 品目別取扱金額順位表

単位＝円(税込)

野 菜				果 実			
順位	品 目	金 額	%	順位	品 目	金 額	%
1	トマト	108,087,794	8.4	1	すいか	91,161,188	11.8
2	きゅうり	77,976,501	6.1	2	おうとう	84,220,171	10.9
3	たまねぎ	65,768,299	5.1	3	バナナ	74,813,065	9.7
4	なす	58,971,698	4.6	4	アールスメロン	72,460,440	9.4
5	にんじん	56,329,646	4.4	5	デラウェア	61,592,855	8.0
6	キャベツ	53,287,451	4.1	6	ふじ	47,077,139	6.1
7	ミニトマト	44,826,404	3.5	7	その他メロン類	44,261,110	5.7
8	だいこん	43,446,275	3.4	8	ハウスみかん	39,382,478	5.1
9	レタス	42,131,589	3.3	9	キウイフルーツ	37,490,536	4.8
10	かぼちゃ	40,723,836	3.2	10	こだますいか	26,839,454	3.4
11	ほうれんそう	40,345,933	3.1	11	もも	19,220,937	2.5
12	とうもろこし	36,172,726	2.8	12	アンデスメロン	18,582,022	2.4
13	ピーマン	33,838,976	2.6	13	バレンシアオレンジ	16,147,454	2.1
14	しょうが	33,085,759	2.6	14	パインアップル	15,847,296	2.0
15	ながいも	31,126,172	2.4	15	その他熱帯性果実	13,597,066	1.7
16	ばれいしょ	26,893,472	2.1	16	紅ほっぺ	13,430,883	1.7
17	男爵	25,310,478	1.9	17	ジョナゴールド	13,095,361	1.7
18	白ねぎ	25,014,980	1.9	18	びわ	7,479,829	0.9
19	うめ	24,961,568	1.9	19	王林	7,269,972	0.9
20	しめじ	24,349,225	1.9	20	巨峰	6,866,906	0.8
そ の 他		379,353,561	30.7	そ の 他		57,846,232	8.4
合 計		1,272,002,343	100.0	合 計		768,682,394	100.0



## 8 品目別産地別取扱高

### 野菜

品名	産地	数量(kg)	金額(税込)	平均単価
だいこん	浜松市内	202,303.00	14,872,547	74
	静岡県(浜松市以外)	7,272.00	492,559	68
	北海道	300.00	18,900	63
	青森	223,730.00	21,787,965	97
	茨城	3,840.00	311,784	81
	群馬	10.60	6,968	657
	埼玉	34.00	12,264	361
	千葉	68,915.00	5,549,538	81
	新潟	1,000.00	75,600	76
	愛知	4,050.00	272,160	67
	その他	730.00	45,990	63
- - - 合計 - - -		512,184.60	43,446,275	85
かぶ	浜松市内	44.40	3,422	77
	青森	750.00	105,627	141
	千葉	25,559.50	3,923,377	153
	その他	78.40	18,816	240
- - - 合計 - - -		26,432.30	4,051,242	153
にんじん	浜松市内	2,851.50	325,884	114
	静岡県(浜松市以外)	1,840.00	253,624	138
	茨城	8,340.00	1,417,388	170
	埼玉	8,510.00	1,109,428	130
	千葉	263,804.80	44,187,012	167
	岐阜	2,900.00	489,923	169
	愛知	345.00	31,394	91
	三重	180.00	30,806	171
	兵庫	1,240.00	200,340	162
	和歌山	1,270.00	219,974	173
	徳島	4,170.00	591,726	142
	香川	10.00	3,464	346
	長崎	4,780.00	708,484	148
	中国	28,230.00	2,771,151	98
	NZ	6,500.00	616,350	95
その他	21,760.00	3,372,698	155	
- - - 合計 - - -		356,731.30	56,329,646	158
ごぼう	浜松市内	7,203.35	2,432,679	338
	静岡県(浜松市以外)	2,308.50	1,182,431	512
	北海道	10,000.00	1,659,000	166
	青森	5,172.00	1,759,411	340
	茨城	373.30	79,383	213

## 野菜

品名	産地	数量(kg)	金額(税込)	平均単価
ごぼう	栃 木	940.90	539,844	574
	群 馬	7,864.20	3,527,001	448
	愛 知	250.00	108,937	436
	熊 本	2,010.00	873,488	435
	宮 崎	9,691.00	3,018,458	311
	鹿児島	150.00	43,468	290
	中 国	11,997.80	1,482,218	124
	台 湾	799.20	360,981	452
	その他	520.10	259,370	499
- - - 合 計 - - -		59,280.35	17,326,669	292
れんこん	茨 城	5,996.00	8,425,059	1,405
	徳 島	168.00	262,290	1,561
	熊 本	1,500.00	2,295,504	1,530
	その他	198.00	268,274	1,355
- - - 合 計 - - -		7,862.00	11,251,127	1,431
その他根菜類	浜松市内	43.60	6,888	158
	静岡県(浜松市以外)	4.00	10,500	2,625
	茨 城	5.00	2,834	567
	神奈川	3.00	2,624	875
	長 野	82.88	39,562	477
	愛 知	247.05	352,313	1,426
	京 都	2.00	5,250	2,625
	中 国	101.50	133,866	1,319
- - - 合 計 - - -		489.03	553,837	1,133
はくさい	浜松市内	2.80	367	131
	静岡県(浜松市以外)	2,236.00	55,387	25
	茨 城	102,935.00	4,502,230	44
	長 野	85,760.00	5,326,738	62
- - - 合 計 - - -		190,933.80	9,884,722	52
つけな	浜松市内	2,320.00	492,046	212
	静岡県(浜松市以外)	36.00	6,300	175
	愛 知	15.15	31,463	2,077
	京 都	4.40	6,015	1,367
- - - 合 計 - - -		2,375.55	535,824	226
こまつな	浜松市内	33,644.43	8,056,682	239
	静岡県(浜松市以外)	12,200.00	3,858,231	316
	茨 城	215.00	72,579	338
	群 馬	225.00	74,156	330
	埼 玉	224.00	70,560	315

## 野菜

品名	産地	数量(kg)	金額(税込)	平均単価
こまつな	千葉	500.00	42,000	84
	三重	100.00	44,204	442
	- - - 合計 - - -	47,108.43	12,218,412	259
つまみ菜	愛知	8.38	10,053	1,200
	- - - 合計 - - -	8.38	10,053	1,200
キャベツ	浜松市内	54,964.00	3,334,865	61
	静岡県(浜松市以外)	34,210.00	2,081,812	61
	茨城	496,105.00	28,769,332	58
	神奈川	119,620.00	7,753,607	65
	長野	3,800.00	392,592	103
	愛知	164,475.00	10,835,441	66
	兵庫	1,260.00	82,004	65
	鹿児島	350.00	37,798	108
- - - 合計 - - -	874,784.00	53,287,451	61	
グリーンボール	静岡県(浜松市以外)	4,570.00	279,401	61
	茨城	14,980.00	971,242	65
	長野	3,600.00	242,862	67
	- - - 合計 - - -	23,150.00	1,493,505	65
ほうれんそう	浜松市内	32,142.45	13,080,331	407
	静岡県(浜松市以外)	3,127.30	1,345,557	430
	北海道	852.00	461,370	542
	茨城	13,946.00	5,179,185	371
	栃木	2,105.00	1,141,102	542
	群馬	14,055.00	5,363,735	382
	千葉	1,360.75	664,428	488
	長野	15,066.00	6,531,962	434
	岐阜	8,499.24	4,131,065	486
	愛知	111.60	46,200	414
	その他	5,650.00	2,400,998	425
- - - 合計 - - -	96,915.34	40,345,933	416	
青ねぎ	浜松市内	27,107.78	14,633,524	540
	静岡県(浜松市以外)	8,229.00	6,023,823	732
	北海道	450.00	354,370	787
	長野	1,512.00	642,284	425
	愛知	426.00	268,380	630
	京都	20.10	50,070	2,491
	高知	92.00	49,815	541
	- - - 合計 - - -	37,836.88	22,022,266	582

## 野菜

品名	産地	数量(kg)	金額(税込)	平均単価
白ねぎ	浜松市内	2,127.00	856,794	403
	北海道	96.00	121,430	1,265
	茨城	39,956.00	12,517,890	313
	群馬	1,700.00	490,448	288
	千葉	19,650.00	6,634,669	338
	東京	100.00	21,000	210
	中国	16,939.00	3,567,929	211
	その他	2,131.00	804,820	378
- - - 合計 - - -		82,699.00	25,014,980	302
わけぎ	千葉	1,562.50	875,509	560
	- - - 合計 - - -		1,562.50	875,509
ふき	浜松市内	30.00	1,890	63
	愛知	100.00	22,522	225
	- - - 合計 - - -		130.00	24,412
うど	茨城	20.00	19,740	987
	栃木	24.00	22,678	945
	東京	8.00	7,560	945
	神奈川	44.00	35,490	807
	- - - 合計 - - -		96.00	85,468
みつば	浜松市内	4,694.30	3,693,979	787
	静岡県(浜松市以外)	4.80	840	175
	茨城	24.40	30,450	1,248
	愛知	0.20	3,150	15,750
	- - - 合計 - - -		4,723.70	3,728,419
しゅんぎく	青森	6.00	3,988	665
	茨城	15.00	8,924	595
	群馬	449.00	99,218	221
	千葉	489.00	305,750	625
	長野	774.00	290,374	375
	岐阜	28.00	11,340	405
	宮崎	24.00	8,610	359
- - - 合計 - - -		1,785.00	728,204	408
にら	浜松市内	2.00	2,100	1,050
	茨城	2,136.00	574,350	269
	栃木	2,182.50	660,404	303

## 野菜

品名	産地	数量(kg)	金額(税込)	平均単価
にら	岡山	2.00	7,452	3,726
	高知	13,968.20	5,799,511	415
	その他	632.00	213,495	338
	- - - 合計 - - -	18,922.70	7,257,312	384
セルリー	浜松市内	5,038.80	1,206,818	240
	静岡県(浜松市以外)	790.80	206,491	261
	長野	21,380.00	6,170,028	289
	その他	32.91	63,354	1,925
	- - - 合計 - - -	27,242.51	7,646,691	281
アスパラガス	静岡県(浜松市以外)	28.40	32,990	1,162
	北海道	5,973.50	6,950,352	1,164
	秋田	120.00	193,198	1,610
	山形	425.00	521,430	1,227
	長野	3,410.70	4,144,444	1,215
	愛知	320.20	381,662	1,192
	徳島	0.10	524	5,240
	香川	14.30	13,063	913
	高知	540.00	611,882	1,133
	佐賀	4,840.00	6,071,737	1,254
	長崎	125.00	158,812	1,270
	熊本	1,437.50	1,779,970	1,238
	宮崎	655.00	1,280,991	1,956
	タイ	6.05	23,840	3,940
	米国	13.00	15,014	1,155
その他	1,637.80	1,979,765	1,209	
- - - 合計 - - -	19,546.55	24,159,674	1,236	
カリフラワー	浜松市内	1,050.00	101,006	96
	茨城	3,630.00	553,342	152
	長野	1,958.00	581,690	297
	愛知	666.00	162,907	245
	徳島	786.00	225,746	287
	その他	458.00	78,330	171
- - - 合計 - - -	8,548.00	1,703,021	199	
ブロッコリー	浜松市内	1,040.00	161,062	155
	北海道	7,164.00	2,998,274	419
	茨城	2,636.00	498,063	189
	長野	26,983.00	11,047,271	409
	愛知	6,375.00	1,442,796	226
	兵庫	1,260.00	394,693	313
	岡山	2,784.00	1,221,548	439
	長崎	2,106.00	917,490	436
	米国	12,025.40	3,634,780	302

## 野菜

品名	産地	数量(kg)	金額(税込)	平均単価
ブロッコリー	その他	1,218.00	586,634	482
- - -	合計 - - -	63,591.40	22,902,611	360
レタス	浜松市内	5,459.00	337,568	62
	静岡県(浜松市以外)	1,380.00	120,906	88
	茨城	3,812.80	469,789	123
	群馬	12,820.00	2,257,290	176
	長野	288,290.00	37,958,726	132
	愛知	3,071.60	981,430	320
	兵庫	20.00	5,880	294
- - -	合計 - - -	314,853.40	42,131,589	134
その他レタス	長野	48,726.00	10,434,005	214
	福岡	0.80	440	550
	その他	100.00	23,100	231
- - -	合計 - - -	48,826.80	10,457,545	214
サラダ菜	浜松市内	3,592.00	1,649,391	459
- - -	合計 - - -	3,592.00	1,649,391	459
パセリ	浜松市内	733.00	637,549	870
	静岡県(浜松市以外)	115.00	121,590	1,057
	千葉	150.00	146,784	979
	長野	1,808.00	2,374,038	1,313
- - -	合計 - - -	2,806.00	3,279,961	1,169
チンゲンサイ	浜松市内	15,370.70	4,154,877	270
	静岡県(浜松市以外)	7,945.20	1,815,039	228
	茨城	60.00	18,900	315
	長野	1,431.00	160,490	112
- - -	合計 - - -	24,806.90	6,149,306	248
タアサイ	浜松市内	92.00	37,376	406
	静岡県(浜松市以外)	314.00	123,474	393
	長野	42.00	6,720	160
- - -	合計 - - -	448.00	167,570	374
その他葉茎菜類	浜松市内	7,846.70	2,574,776	328
	静岡県(浜松市以外)	5,618.90	1,751,688	312
	山形	5.40	5,880	1,089

## 野菜

品名	産地	数量(kg)	金額(税込)	平均単価
その他葉茎菜類	福 島	336.00	125,160	373
	茨 城	18,251.50	3,989,465	219
	栃 木	2.00	2,520	1,260
	群 馬	18.60	10,288	553
	埼 玉	185.80	58,214	313
	千 葉	77.00	46,830	608
	東 京	64.40	94,772	1,472
	神奈川	35.80	54,386	1,519
	山 梨	0.70	1,154	1,649
	長 野	518.60	165,950	320
	岐 阜	40.00	57,120	1,428
	愛 知	1,094.99	591,821	540
	大 阪	600.00	218,282	364
	岡 山	19.50	16,796	861
	広 島	232.00	144,582	623
	徳 島	62.50	8,400	134
	高 知	5.00	3,150	630
	大 分	5.00	2,834	567
	鹿児島	2.90	16,274	5,612
	沖 縄	2.43	45,360	18,667
	豪 州	0.30	787	2,623
	中 国	630.00	219,764	349
	マレーシア	9.00	20,264	2,252
	オランダ	44.20	68,747	1,555
	N Z	60.00	69,294	1,155
	米 国	1,874.00	1,220,816	651
	その他	1,220.00	124,950	102
- - - 合 計 - - -		38,863.22	11,710,324	301
きゅうり	浜松市内	38,089.60	5,304,542	139
	静岡県(浜松市以外)	5,665.00	773,316	137
	北海道	845.00	323,400	383
	山 形	920.00	178,710	194
	福 島	41,985.00	11,597,284	276
	群 馬	217,942.00	43,147,521	198
	埼 玉	2,905.00	601,332	207
	石 川	74.40	27,329	367
	山 梨	845.00	115,500	137
	長 野	170.00	40,320	237
	岐 阜	400.00	45,570	114
	愛 知	19,075.00	3,174,502	166
	宮 崎	9,495.00	1,770,130	186
	その他	47,596.00	10,877,045	229
	- - - 合 計 - - -		386,007.00	77,976,501
かぼちゃ	浜松市内	58,632.80	9,169,100	156
	静岡県(浜松市以外)	4,383.45	674,822	154
	北海道	0.60	3,150	5,250
	茨 城	250.00	47,250	189
	群 馬	12.00	14,068	1,172

## 野菜

品名	産地	数量(kg)	金額(税込)	平均単価
かぼちゃ	神奈川	14.00	9,660	690
	長野	551.60	286,452	519
	愛知	249.20	86,880	349
	滋賀	6.50	11,937	1,836
	京都	300.00	126,000	420
	岡山	24.00	9,607	400
	熊本	1.00	2,940	2,940
	宮崎	14,982.00	2,247,176	150
	鹿児島	52,510.00	10,605,293	202
	メキシコ	99,700.00	15,334,289	154
	その他	13,660.00	2,095,212	153
	- - - 合計 - - -		245,277.15	40,723,836
なす	浜松市内	8,369.70	2,245,060	268
	岩手	5.00	3,780	756
	茨城	1,268.00	505,994	399
	栃木	958.00	382,912	400
	群馬	5,290.00	2,155,754	408
	埼玉	6,755.00	2,417,565	358
	山梨	1,530.00	573,284	375
	長野	21.00	7,978	380
	愛知	84,345.00	31,535,479	374
	三重	105.00	47,407	451
	京都	1,948.00	897,958	461
	大阪	581.00	352,688	607
	奈良	1,236.00	541,900	438
	和歌山	20.00	9,450	473
	高知	4,662.00	1,609,264	345
	福岡	8,900.75	2,989,663	336
	佐賀	3,646.40	1,167,606	320
	熊本	33,193.00	11,527,956	347
- - - 合計 - - -		162,833.85	58,971,698	362
こなす	浜松市内	967.80	151,573	157
	高知	79.80	122,212	1,531
	- - - 合計 - - -		1,047.60	273,785
トマト	浜松市内	81,270.34	22,631,437	278
	静岡県(浜松市以外)	13,688.75	5,384,213	393
	北海道	360.00	155,924	433
	栃木	272.00	82,528	303
	福井	2,220.00	713,997	322
	岐阜	376.00	103,844	276
	愛知	237,171.60	65,780,660	277
	三重	540.00	194,984	361
	熊本	32,495.00	11,298,523	348
	宮崎	5,748.00	1,741,684	303



## 野菜

品名	産地	数量(kg)	金額(税込)	平均単価
- - - 合計 - - -		374,141.69	108,087,794	289
ミニトマト	浜松市内	22,256.55	11,933,256	536
	静岡県(浜松市以外)	16,686.60	8,083,027	484
	青森	342.00	183,540	537
	長野	18.10	32,990	1,823
	愛知	43,856.20	24,164,173	551
	熊本	849.00	429,418	506
	- - - 合計 - - -		84,008.45	44,826,404
ピーマン	浜松市内	2,268.25	1,051,467	464
	静岡県(浜松市以外)	6.00	4,882	814
	青森	12.00	2,520	210
	岩手	75.00	18,900	252
	茨城	117,151.25	24,574,955	210
	岐阜	138.60	154,405	1,114
	愛知	28.00	31,920	1,140
	和歌山	882.00	325,108	369
	高知	15.00	16,904	1,127
	宮崎	6,054.43	1,930,452	319
	中国	75.00	57,865	772
	韓国	4,680.00	2,437,870	521
	オランダ	4,159.70	3,231,728	777
	- - - 合計 - - -		135,545.23	33,838,976
ししとうがらし	浜松市内	405.60	286,806	707
	静岡県(浜松市以外)	10.80	15,372	1,423
	茨城	712.00	731,636	1,028
	千葉	130.00	177,876	1,368
	岐阜	1.00	2,940	2,940
	京都	7.00	20,054	2,865
	高知	1,011.00	1,208,447	1,195
	韓国	2.00	3,360	1,680
	- - - 合計 - - -		2,279.40	2,446,491
とうもろこし	浜松市内	22,222.40	6,123,988	276
	静岡県(浜松市以外)	11,441.00	4,095,894	358
	千葉	1,680.00	505,260	301
	山梨	27,165.00	8,046,025	296
	長野	350.00	89,250	255
	愛知	53,150.50	15,229,269	287
	宮崎	5,783.00	2,083,040	360
	- - - 合計 - - -		121,791.90	36,172,726

## 野菜

品名	産地	数量(kg)	金額(税込)	平均単価
オクラ	浜松市内	1,179.60	1,168,527	991
	静岡県(浜松市以外)	45.00	67,251	1,494
	高知	2,391.95	2,451,216	1,025
	宮崎	154.60	180,239	1,166
	鹿児島	14,768.00	13,157,095	891
	沖縄	3.00	7,034	2,345
	比国	96.00	54,810	571
	タイ	636.00	399,955	629
	その他	16.00	22,470	1,404
- - - 合計 - - -		19,290.15	17,508,597	908
とうがん	浜松市内	27,621.00	2,897,870	105
	静岡県(浜松市以外)	140.00	10,918	78
	鹿児島	640.00	116,756	182
	沖縄	5,470.00	915,654	167
- - - 合計 - - -		33,871.00	3,941,198	116
しろり	静岡県(浜松市以外)	91.00	66,248	728
	千葉	5.00	1,784	357
- - - 合計 - - -		96.00	68,032	709
その他果菜類	浜松市内	3,570.95	1,485,943	416
	群馬	60.00	30,450	508
	新潟	90.00	21,104	234
	愛知	2,102.20	859,899	409
	岡山	30.00	17,850	595
	長崎	315.00	151,824	482
	大分	321.00	154,870	482
	宮崎	5,876.00	2,209,857	376
	鹿児島	4,881.40	2,083,562	427
	沖縄	2,197.00	756,630	344
	その他	1,344.00	615,901	458
- - - 合計 - - -		20,787.55	8,387,890	404
いんげん	浜松市内	3,812.22	1,852,288	486
	北海道	8.00	11,654	1,457
	岩手	42.00	49,034	1,167
	福島	598.00	409,810	685
	茨城	40.00	43,050	1,076
	長野	384.00	404,562	1,054
	愛知	72.00	18,270	254
	三重	190.00	83,368	439
	滋賀	6.00	7,244	1,207
	和歌山	20.00	3,150	158
	徳島	296.00	150,044	507
	愛媛	206.00	217,770	1,057

## 野菜

品名	産地	数量(kg)	金額(税込)	平均単価
いんげん	高 知	54.00	40,530	751
	福 岡	2,808.00	1,464,796	522
	長 崎	8.00	8,400	1,050
	熊 本	72.00	38,744	538
	鹿児島	6,856.20	3,772,044	550
	沖 縄	2.00	2,414	1,207
	- - - 合 計 - - -		15,474.42	8,577,172
さやえんどう	浜松市内	119.92	95,654	798
	静岡県(浜松市以外)	12.00	14,280	1,190
	青 森	65.00	110,354	1,698
	岩 手	158.00	272,472	1,725
	福 島	5,748.00	3,474,620	604
	長 野	124.00	200,805	1,619
	愛 知	10.00	8,610	861
	徳 島	154.00	134,082	871
	中 国	240.00	162,275	676
	- - - 合 計 - - -		6,630.92	4,473,152
ピース	浜松市内	214.75	403,411	1,879
	福 島	1,376.00	587,044	427
	徳 島	236.00	171,358	726
- - - 合 計 - - -		1,826.75	1,161,813	636
そらまめ	浜松市内	170.00	20,160	119
	青 森	312.00	158,128	507
	宮 城	460.00	321,506	699
	秋 田	336.00	199,812	595
	茨 城	3,708.00	1,680,210	453
	新 潟	160.00	102,374	640
	福 井	108.00	29,400	272
	徳 島	96.00	35,174	366
	福 岡	20.00	11,970	599
	宮 崎	120.00	61,740	515
- - - 合 計 - - -		5,490.00	2,620,474	477
えだまめ	浜松市内	4,165.20	2,247,442	540
	静岡県(浜松市以外)	5,938.00	5,886,569	991
	群 馬	293.40	251,096	856
	千 葉	24.00	30,660	1,278
	鹿児島	765.00	556,814	728
- - - 合 計 - - -		11,185.60	8,972,581	802
その他豆科野菜類	長 野	5.00	6,824	1,365

## 野菜

品名	産地	数量(kg)	金額(税込)	平均単価
その他豆科野菜類	愛知	0.10	241	2,410
	沖縄	7.00	19,045	2,721
	- - - 合計 - - -	12.10	26,110	2,158
かんしょ	浜松市内	1,130.00	66,884	59
	茨城	63,520.00	8,977,151	141
	千葉	31,555.00	6,530,382	207
	徳島	290.00	117,070	404
	高知	671.00	257,352	384
	宮崎	25.00	19,736	789
	鹿児島	15.00	11,864	791
- - - 合計 - - -	97,206.00	15,980,439	164	
ばれいしょ	浜松市内	199,386.50	17,885,692	90
	静岡県(浜松市以外)	45,007.00	3,932,700	87
	北海道	11,300.00	1,435,664	127
	千葉	910.00	68,670	75
	鹿児島	48,480.00	3,570,746	74
	- - - 合計 - - -	305,083.50	26,893,472	88
メークイン	浜松市内	51,088.50	5,252,689	103
	静岡県(浜松市以外)	21,734.00	2,637,028	121
	北海道	18,850.00	1,411,330	75
	長崎	2,530.00	430,392	170
	鹿児島	10,710.00	921,682	86
	- - - 合計 - - -	104,912.50	10,653,121	102
男爵	浜松市内	176,901.00	18,874,354	107
	静岡県(浜松市以外)	53,400.00	5,430,224	102
	北海道	14,800.00	1,005,900	68
	- - - 合計 - - -	245,101.00	25,310,478	103
さといも	浜松市内	63.00	5,512	87
	千葉	1,430.00	296,724	207
	宮崎	10,197.00	5,323,953	522
	鹿児島	1,202.00	579,277	482
	- - - 合計 - - -	12,892.00	6,205,466	481
ながいも	北海道	40,340.00	13,684,648	339
	青森	45,350.00	17,322,664	382
	その他	390.00	118,860	305

## 野菜

品名	産地	数量(kg)	金額(税込)	平均単価
- - -	合計 - - -	86,080.00	31,126,172	362
やまのいも	群馬	1,604.00	898,471	560
	千葉	4,630.00	3,256,244	703
	- - - 合計 - - -	6,234.00	4,154,715	666
たまねぎ	浜松市内	2,772.10	387,329	140
	静岡県(浜松市以外)	20.00	2,624	131
	北海道	154.00	30,722	199
	栃木	4,160.00	642,138	154
	愛知	465,558.00	51,321,084	110
	兵庫	39,610.00	5,921,990	150
	和歌山	1,220.00	272,580	223
	香川	4,800.00	1,033,514	215
	佐賀	3,200.00	427,980	134
	中国	14,880.00	1,049,866	71
	NZ	940.00	227,266	242
	その他	32,150.00	4,451,206	138
- - -	合計 - - -	569,464.10	65,768,299	115
にんにく	浜松市内	623.60	329,023	528
	静岡県(浜松市以外)	366.00	200,180	547
	青森	1,594.00	1,893,779	1,188
	愛知	36.00	25,934	720
	香川	189.00	211,784	1,121
	中国	6,956.00	1,275,775	183
	- - - 合計 - - -	9,764.60	3,936,475	403
らっきょう	浜松市内	34,358.50	3,871,588	113
	静岡県(浜松市以外)	1,975.00	201,072	102
	福井	10.00	3,517	352
	鳥取	1,900.00	1,500,854	790
	高知	580.00	351,224	606
	宮崎	1,940.00	338,306	174
	沖縄	3.00	5,984	1,995
- - - 合計 - - -	40,766.50	6,272,545	154	
エシャレット	浜松市内	1,793.30	1,337,728	746
	茨城	313.00	324,760	1,038
	神奈川	427.00	462,524	1,083
	オランダ	10.00	5,880	588
	その他	120.00	81,578	680
- - - 合計 - - -	2,663.30	2,212,470	831	

## 野菜

品名	産地	数量(kg)	金額(税込)	平均単価
ゆりね	北海道	6.60	5,940	900
- - -	合計 - - -	6.60	5,940	900
その他土物類	北海道	2.50	7,874	3,150
- - -	合計 - - -	2.50	7,874	3,150
わさび	静岡県(浜松市以外)	74.50	494,705	6,640
	愛知	13.00	3,276	252
	徳島	1.20	16,380	13,650
- - -	合計 - - -	88.70	514,361	5,799
しょうが	浜松市内	873.70	714,836	818
	静岡県(浜松市以外)	9,656.00	9,169,265	950
	北海道	132.00	114,344	866
	千葉	55.00	14,437	262
	和歌山	1,384.00	828,764	599
	高知	27,858.40	19,168,296	688
	熊本	2,041.20	1,212,056	594
	中国	4,829.00	1,147,977	238
	タイ	0.40	840	2,100
	その他	1,084.00	714,944	660
- - -	合計 - - -	47,913.70	33,085,759	691
とうがらし	京都	24.00	152,298	6,346
	宮崎	4.00	16,380	4,095
- - -	合計 - - -	28.00	168,678	6,024
め類	浜松市内	84.00	100,800	1,200
	岐阜	35.60	27,082	761
	愛知	24.95	736,799	29,531
	広島	117.52	289,440	2,463
	福岡	5.00	28,554	5,711
- - -	合計 - - -	267.07	1,182,675	4,428
かいわれ	静岡県(浜松市以外)	7,646.37	3,381,815	442
	神奈川	150.25	78,878	525
	岐阜	1.20	818	682
	愛知	0.70	1,050	1,500
	広島	1,377.00	500,841	364
	大分	1.00	2,204	2,204
	宮崎	1.00	556	556

## 野菜

品名	産地	数量(kg)	金額(税込)	平均単価
- - - 合計 - - -		9,177.52	3,966,162	432
しそ	浜松市内	6,319.35	2,746,296	435
	静岡県(浜松市以外)	1,392.00	713,116	512
	群馬	1,737.00	716,198	412
	愛知	5,807.25	4,124,514	710
	広島	2.47	28,527	11,549
- - - 合計 - - -		15,258.07	8,328,651	546
おおば	愛知	4,313.60	10,710,469	2,483
	- - - 合計 - - -	4,313.60	10,710,469	2,483
みょうが	宮城	10.00	13,754	1,375
	茨城	18.25	24,054	1,318
	愛知	17.75	26,028	1,466
	高知	1,138.50	1,893,672	1,663
- - - 合計 - - -		1,184.50	1,957,508	1,653
その他香辛つま物	浜松市内	916.85	542,828	592
	静岡県(浜松市以外)	1,568.50	541,555	345
	北海道	69.00	153,720	2,228
	宮城	35.00	60,896	1,740
	秋田	6.20	12,556	2,025
	山形	6.50	18,546	2,853
	茨城	6.07	18,726	3,085
	埼玉	11.48	45,075	3,926
	千葉	9.63	22,644	2,351
	東京	278.83	780,243	2,798
	神奈川	9.00	10,036	1,115
	長野	8.36	75,488	9,030
	岐阜	24.20	299,257	12,366
	愛知	767.83	3,044,996	3,966
	三重	13.55	37,911	2,798
	大阪	577.60	611,414	1,059
	和歌山	0.03	367	12,233
	広島	351.55	484,401	1,378
	徳島	1.38	10,076	7,301
	高知	76.00	61,556	810
福岡	6.14	11,558	1,882	
大分	6.56	11,760	1,793	
鹿児島	2.00	4,410	2,205	
沖縄	0.29	2,676	9,228	
タイ	170.94	249,423	1,459	
台湾	24.00	49,974	2,082	
- - - 合計 - - -		4,947.49	7,162,092	1,448

## 野菜

品名	産地	数量(kg)	金額(税込)	平均単価
生しいたけ	浜松市内	3,880.48	3,611,212	931
	静岡県(浜松市以外)	5,401.70	4,840,070	896
	北海道	1,127.00	808,702	718
	秋 田	104.00	111,108	1,068
	群 馬	30.00	28,350	945
	長 野	2,253.70	1,562,462	693
	岐 阜	1,626.00	1,468,678	903
	三 重	1,904.00	1,308,510	687
	滋 賀	915.00	553,291	605
	島 根	405.00	328,036	810
	徳 島	24.00	18,900	788
	長 崎	164.00	101,265	617
	中 国	620.00	249,372	402
	その他	3,681.70	2,091,335	568
- - - 合 計 - - -		22,136.58	17,081,291	772
まつたけ	中 国	4.00	130,200	32,550
	- - - 合 計 - - -		4.00	130,200
なめこ	静岡県(浜松市以外)	4,492.00	1,379,532	307
	新 潟	920.80	207,480	225
	長 野	9,211.80	3,080,443	334
	その他	128.00	11,382	89
- - - 合 計 - - -		14,752.60	4,678,837	317
えのきだけ	新 潟	270.00	36,696	136
	長 野	75,585.10	12,014,386	159
	- - - 合 計 - - -		75,855.10	12,051,082
しめじ	浜松市内	12,834.00	3,828,184	298
	静岡県(浜松市以外)	14,051.50	4,031,785	287
	新 潟	12,705.10	3,337,600	263
	富 山	1,996.40	798,524	400
	長 野	41,251.70	12,313,664	299
	京 都	180.30	39,468	219
- - - 合 計 - - -		83,019.00	24,349,225	293
その他きのこ類	浜松市内	8,898.80	3,147,219	354
	静岡県(浜松市以外)	10,293.40	4,506,549	438
	茨 城	8.76	3,401	388
	千 葉	26.80	93,660	3,495
	新 潟	12,440.32	4,848,419	390
	長 野	13,196.20	4,495,799	341



## 野菜

品名	産地	数量(kg)	金額(税込)	平均単価
その他きのこ類	岡 山	303.84	497,463	1,637
- - - 合 計 - - -		45,168.12	17,592,510	389
わらび	浜松市内	17.90	6,108	341
- - - 合 計 - - -		17.90	6,108	341
その他山菜類	秋 田	88.20	286,458	3,248
	中 国	42.70	103,204	2,417
- - - 合 計 - - -		130.90	389,662	2,977
うめ	浜松市内	30,941.40	8,413,239	272
	静岡県(浜松市以外)	53,784.00	14,077,965	262
	長 野	1,210.00	586,844	485
	三 重	100.00	50,400	504
	奈 良	980.00	263,964	269
	和歌山	2,104.00	1,547,736	736
	香 川	93.00	21,420	230
- - - 合 計 - - -		89,212.40	24,961,568	280
ゆず	神奈川	1.60	5,880	3,675
	徳 島	205.00	524,731	2,560
	高 知	3.20	17,220	5,381
	大 分	1.00	2,414	2,414
- - - 合 計 - - -		210.80	550,245	2,610
ぎんなん	熊 本	30.00	69,300	2,310
- - - 合 計 - - -		30.00	69,300	2,310
その他野菜	浜松市内	5,228.00	2,525,925	483
	静岡県(浜松市以外)	42.00	61,110	1,455
	山 形	11.20	18,103	1,616
	千 葉	30.10	56,322	1,871
	神奈川	17.60	5,040	286
	新 潟	692.30	261,332	377
	岐 阜	1.30	1,974	1,518
	愛 知	226.60	68,655	303
	三 重	16.00	19,110	1,194
	中 国	28.00	36,744	1,312
	韓 国	5.00	0	0
- - - 合 計 - - -		6,298.10	3,054,315	485

## 野菜

品名	産地	数量(kg)	金額(税込)	平均単価
野菜	合計	6,426,923.15	1,272,002,343	198

## 果実

品名	産地	数量(kg)	金額(税込)	平均単価
ハウスみかん	浜松市内	18,894.30	18,546,666	982
	静岡県(浜松市以外)	17,974.45	17,115,882	952
	愛知	2,355.00	2,678,018	1,137
	高知	730.00	734,580	1,006
	佐賀	417.00	307,332	737
- - - 合計 - - -		40,370.75	39,382,478	976
あまなつかん	浜松市内	718.00	90,088	125
	静岡県(浜松市以外)	12,355.00	1,491,836	121
	愛媛	13,960.00	2,759,394	198
	熊本	300.00	63,000	210
- - - 合計 - - -		27,333.00	4,404,318	161
レモン	浜松市内	3.30	1,888	572
	メキシコ	1,059.00	775,938	733
	米国	20,655.00	4,766,189	231
	その他	2,043.80	500,534	245
- - - 合計 - - -		23,761.10	6,044,549	254
バレンシアオレン	米国	91,317.20	16,147,454	177
- - - 合計 - - -		91,317.20	16,147,454	177
グレープフルーツ	比国	68.00	11,864	174
	米国	2,108.00	354,110	168
	その他	36,550.00	6,179,020	169
- - - 合計 - - -		38,726.00	6,544,994	169
その他柑橘類	浜松市内	2,228.29	167,256	75
	静岡県(浜松市以外)	81.00	15,644	193
	愛媛	5,635.00	1,038,438	184
	高知	80.00	10,416	130
	熊本	25.00	22,574	903
- - - 合計 - - -		8,049.29	1,254,328	156
ジョナゴールド	静岡県(浜松市以外)	160.00	54,600	341
	青森	32,010.00	13,040,761	407
- - - 合計 - - -		32,170.00	13,095,361	407
むつ	青森	1,440.00	740,456	514

## 果実

品名	産地	数量(kg)	金額(税込)	平均単価
- - - 合計 - - -		1,440.00	740,456	514
ふじ	青 森	111,650.00	47,077,139	422
- - - 合計 - - -		111,650.00	47,077,139	422
王林	青 森	18,120.00	7,269,972	401
- - - 合計 - - -		18,120.00	7,269,972	401
その他りんご類	静岡県(浜松市以外)	150.00	61,424	409
	青 森	760.00	270,374	356
- - - 合計 - - -		910.00	331,798	365
幸水	山 梨	1,361.70	1,793,570	1,317
- - - 合計 - - -		1,361.70	1,793,570	1,317
びわ	浜松市内	834.40	421,263	505
	和歌山	1,028.10	1,028,838	1,001
	香 川	3,773.60	3,343,200	886
	愛 媛	1,549.00	1,337,994	864
	長 崎	1,011.00	1,314,158	1,300
	鹿児島	20.40	34,376	1,685
- - - 合計 - - -		8,216.50	7,479,829	910
もも	浜松市内	11,707.50	5,105,620	436
	静岡県(浜松市以外)	6,799.00	3,360,805	494
	山 梨	17,375.70	10,101,789	581
	長 野	38.50	41,264	1,072
	熊 本	888.60	611,459	688
- - - 合計 - - -		36,809.30	19,220,937	522
すもも	浜松市内	83.00	13,239	160
	山 梨	7,076.00	3,249,476	459
	長 野	543.20	242,340	446
	和歌山	3,199.60	1,661,226	519
- - - 合計 - - -		10,901.80	5,166,281	474
おうとう	山 形	30,296.40	49,346,196	1,629
	神奈川	120.00	270,900	2,258
	山 梨	4,049.90	8,381,237	2,069

## 果実

品名	産地	数量(kg)	金額(税込)	平均単価
おうとう	愛知	244.80	385,560	1,575
	米 国	30,218.80	25,836,278	855
	- - - 合 計 - - -	64,929.90	84,220,171	1,297
デラウェア	山 梨	13,318.50	15,945,917	1,197
	大 阪	3,864.00	3,259,092	843
	島 根	42,488.00	42,210,816	993
	福 岡	360.00	177,030	492
	- - - 合 計 - - -	60,030.50	61,592,855	1,026
巨峰	静岡県(浜松市以外)	57.00	95,758	1,680
	山 梨	2,679.30	4,686,236	1,749
	長 野	1,108.40	2,084,912	1,881
	- - - 合 計 - - -	3,844.70	6,866,906	1,786
アレキサンドリア	岡 山	8.00	21,000	2,625
	- - - 合 計 - - -	8.00	21,000	2,625
ピオーネ	浜松市内	310.00	788,548	2,544
	山 梨	1,856.10	1,327,402	715
	長 野	24.50	51,450	2,100
	- - - 合 計 - - -	2,190.60	2,167,400	989
その他ぶどう類	山 梨	257.50	484,780	1,883
	長 野	16.00	48,930	3,058
	その他	1,549.80	443,726	286
	- - - 合 計 - - -	1,823.30	977,436	536
いちじく	静岡県(浜松市以外)	1,173.60	1,426,091	1,215
	愛 知	485.72	724,763	1,492
	- - - 合 計 - - -	1,659.32	2,150,854	1,296
章姫いちご	浜松市内	737.70	653,859	886
	静岡県(浜松市以外)	1,381.50	695,874	504
	- - - 合 計 - - -	2,119.20	1,349,733	637
紅ほっぺ	浜松市内	712.50	458,818	644
	静岡県(浜松市以外)	13,521.00	12,937,375	957
	愛 知	123.90	34,690	280

## 果実

品名	産地	数量(kg)	金額(税込)	平均単価
- - - 合計 - - -		14,357.40	13,430,883	935
その他いちご類	浜松市内	7.20	5,564	773
	静岡県(浜松市以外)	3,925.00	400,038	102
	愛知	33.60	8,032	239
	米 国	1,348.00	3,305,772	2,452
	- - - 合計 - - -	5,313.80	3,719,406	700
アールスメロン	浜松市内	49,029.40	43,888,484	895
	静岡県(浜松市以外)	23,320.50	23,627,781	1,013
	茨 城	335.00	81,900	244
	愛 知	407.30	390,074	958
	熊 本	10,565.50	4,472,201	423
	- - - 合計 - - -	83,657.70	72,460,440	866
ハネジウメロン	メキシコ	47,696.00	5,709,567	120
- - - 合計 - - -	47,696.00	5,709,567	120	
プリンスメロン	浜松市内	140.00	43,364	310
	静岡県(浜松市以外)	180.00	54,390	302
	愛 知	50.00	21,000	420
	- - - 合計 - - -	370.00	118,754	321
エリザベスメロン	愛 知	7,280.00	2,100,718	289
- - - 合計 - - -	7,280.00	2,100,718	289	
アンデスメロン	茨 城	57,465.00	18,463,058	321
	熊 本	410.00	118,964	290
	- - - 合計 - - -	57,875.00	18,582,022	321
その他メロン類	浜松市内	183.00	47,670	260
	静岡県(浜松市以外)	5,019.00	1,765,519	352
	北海道	128.00	72,186	564
	秋 田	500.00	184,482	369
	茨 城	66,660.00	21,207,890	318
	愛 知	29,774.00	8,193,985	275
	熊 本	43,845.00	12,441,883	284
	鹿児島	755.00	301,821	400
	中 国	300.00	45,674	152

## 果実

品名	産地	数量(kg)	金額(税込)	平均単価
- - -	合計 - - -	147,164.00	44,261,110	301
すいか	浜松市内	58,547.00	10,983,510	188
	静岡県(浜松市以外)	18,865.90	3,478,222	184
	茨城	8,307.00	1,507,904	182
	千葉	52,468.00	9,887,467	188
	山梨	7,073.00	1,370,668	194
	愛知	281,460.00	51,542,909	183
	熊本	60,340.00	12,390,508	205
- - -	合計 - - -	487,060.90	91,161,188	187
こだますいか	浜松市内	51,466.00	12,127,312	236
	静岡県(浜松市以外)	42,059.00	10,739,590	255
	茨城	2,490.00	333,792	134
	群馬	130.00	24,570	189
	愛知	7,936.00	2,165,563	273
	和歌山	1,040.00	302,976	291
	熊本	4,358.00	1,145,651	263
- - -	合計 - - -	109,479.00	26,839,454	245
バナナ	エクアドル	1,612.00	314,519	195
	比国	525,780.00	74,495,082	142
	台湾	12.00	3,464	289
- - -	合計 - - -	527,404.00	74,813,065	142
パインアップル	メキシコ	220.00	41,569	189
	比国	90,225.00	15,805,727	175
- - -	合計 - - -	90,445.00	15,847,296	175
キウイフルーツ	N Z	69,748.90	37,490,536	538
- - -	合計 - - -	69,748.90	37,490,536	538
パパイヤ	宮崎	190.00	217,610	1,145
	比国	2,440.00	695,086	285
	米国	40.00	13,440	336
- - -	合計 - - -	2,670.00	926,136	347
アボガド	メキシコ	15,140.00	6,366,291	420
- - -	合計 - - -	15,140.00	6,366,291	420

## 果実

品名	産地	数量(kg)	金額(税込)	平均単価
その他熱帯性果実	浜松市内	479.56	414,529	864
	山形	93.60	77,174	825
	愛知	0.03	472	15,733
	宮崎	3,018.95	8,954,872	2,966
	鹿児島	360.20	921,898	2,559
	沖縄	4.30	5,354	1,245
	カナダ	4.00	11,760	2,940
	中国	395.00	248,015	628
	メキシコ	2,604.40	1,050,026	403
	NZ	4.00	7,664	1,916
	比国	770.00	260,492	338
	タイ	237.00	150,360	634
	台湾	360.00	315,626	877
	米国	4.00	12,284	3,071
	その他	3,786.00	1,166,540	308
	- - - 合計 - - -		12,121.04	13,597,066
その他の果実	浜松市内	32.00	40,738	1,273
	静岡県(浜松市以外)	1,101.60	3,025,962	2,747
	山梨	18.90	29,483	1,560
	長野	150.40	321,972	2,141
	高知	1.50	2,047	1,365
	熊本	20.00	29,400	1,470
	宮崎	554.00	1,220,777	2,204
	沖縄	50.00	39,480	790
	中国	3.00	840	280
	メキシコ	28.00	37,926	1,355
	米国	460.50	1,210,018	2,628
	- - - 合計 - - -		2,419.90	5,958,643
果実	合計	2,267,944.80	768,682,394	339



## その他

品名	産地	数量(kg)	金額(税込)	平均単価
切りほし大根	浜松市内	500.00	577,500	1,155
	北海道	220.80	421,620	1,910
	宮崎	359.90	834,332	2,318
	- - - 合計 - - -	1,080.70	1,833,452	1,697
その他乾燥野菜	浜松市内	127.60	378,995	2,970
	愛知	29.10	48,709	1,674
	中国	120.70	105,096	871
	その他	3.84	5,292	1,378
- - - 合計 - - -	281.24	538,092	1,913	
野菜びん缶詰	長野	6.00	5,668	945
	愛知	6.60	11,340	1,718
	中国	155.70	65,033	418
- - - 合計 - - -	168.30	82,041	487	
野菜ジュース	長野	85.50	34,876	408
	愛知	60.00	39,060	651
- - - 合計 - - -	145.50	73,936	508	
野菜水煮	福島	4.50	1,952	434
	愛媛	10.80	18,900	1,750
	福岡	57.80	120,540	2,085
	中国	6,363.20	1,507,606	237
	その他	12.80	6,300	492
- - - 合計 - - -	6,449.10	1,655,298	257	
豆もやし	浜松市内	47,074.59	4,494,053	95
	静岡県(浜松市以外)	3,174.20	368,353	116
	福島	4,706.00	702,574	149
	栃木	638.00	100,670	158
	新潟	5,036.00	631,935	125
	岐阜	59,287.00	7,941,633	134
	- - - 合計 - - -	119,915.79	14,239,218	119
その他加工野菜	静岡県(浜松市以外)	149.00	41,936	281
	北海道	60.00	18,900	315
	群馬	81.00	20,580	254
	岐阜	5.00	997	199
	愛知	2,852.45	604,587	212
	カナダ	25.00	48,035	1,921

## その他

品名	産地	数量(kg)	金額(税込)	平均単価
その他加工野菜	中国	74,825.50	4,748,812	63
	N Z	50.00	28,350	567
	比国	15.00	28,821	1,921
	タイ	50.00	17,954	359
	米国	10.00	19,214	1,921
	その他	115.00	24,042	209
- - - 合計 - - -		78,237.95	5,602,228	72
つけもの	浜松市内	3,974.00	916,116	231
	福島	58.00	39,577	682
	愛知	77.00	53,970	701
	宮崎	1,288.00	966,018	750
	鹿児島	660.00	319,968	485
	その他	322.00	158,654	493
- - - 合計 - - -		6,379.00	2,454,303	385
その他乾燥果実	中国	98.00	71,062	725
	比国	35.28	42,451	1,203
- - - 合計 - - -		133.28	113,513	852
果実びん缶詰	比国	21.76	7,559	347
	タイ	92.48	36,211	392
- - - 合計 - - -		114.24	43,770	383
果実ジュース	浜松市内	5.00	17,324	3,465
	青森	3,345.00	984,115	294
	秋田	44.00	14,804	336
	長野	607.00	254,161	419
	宮崎	57.00	8,504	149
- - - 合計 - - -		4,058.00	1,278,908	315
その他加工果実	静岡県(浜松市以外)	170.00	209,527	1,233
	東京	603.73	232,743	386
	愛媛	676.74	531,291	785
	長崎	4,173.46	1,697,803	407
	中国	12.00	8,190	683
	比国	3,035.84	800,986	264
	米国	399.90	305,336	764
	その他	207.22	97,305	470
- - - 合計 - - -		9,278.89	3,883,181	418
その他の食品	浜松市内	5,117.56	1,919,209	375

## その他

品名	産地	数量(kg)	金額(税込)	平均単価
その他の食品	静岡県(浜松市以外)	1,182.06	1,440,546	1,219
	北海道	9.60	7,434	774
	山形	41.10	23,436	570
	福島	30.24	61,928	2,048
	埼玉	251.64	101,808	405
	千葉	59.80	28,817	482
	岐阜	157.20	60,284	383
	愛知	3,243.28	1,339,311	413
	大阪	0.40	45,672	114,180
	奈良	27.20	89,250	3,281
	広島	0.42	51,237	121,993
	愛媛	283.52	163,639	577
	長崎	5,608.92	2,241,960	400
	熊本	344.00	94,290	274
	沖縄	6.50	14,174	2,181
	中国	1,987.64	789,374	397
	比国	5.00	3,570	714
	その他	90.00	26,668	296
- - - 合計 - - -		18,446.08	8,502,607	461
その他	浜松市内	10,179.25	4,120,640	405
	静岡県(浜松市以外)	1,111.50	1,004,428	904
	北海道	7,645.00	4,726,093	618
	秋田	10.00	4,042	404
	福島	36.00	221,760	6,160
	栃木	574.00	261,553	456
	愛知	1,166.80	363,929	312
	長崎	1.55	6,835	4,410
	鹿児島	8.00	3,360	420
	中国	45.00	6,877	153
	N Z	3,636.10	451,842	124
	その他	965.50	374,166	388
- - - 合計 - - -		25,378.70	11,545,525	455
その他	合計	270,066.77	51,846,072	192
総合計		8,964,934.72	2,092,530,809	233