

市場月報

平成
24 6

○ 水産物部

- 1 種別取扱高 本月の概要
- 2 種別日別取扱高
- 3 委託・買付別種別取扱高
- 4 県内・県外別種別取扱高
- 5 都道府県別種別取扱高
- 6 品目別取扱数量順位表
- 7 品目別取扱金額順位表
- 8~ 品目産地別取扱高

浜松市中央卸売市場

1 種別取扱高

数量=kg
金額=円(税込)

種別	本月取扱高				一日平均取扱高	
	数量		金額	平均単価	数量	金額
生鮮魚	1,137,465.15	41.0 %	766,847,510	32.1 %	674	51,702.96
冷凍魚	811,745.13	29.3 %	999,331,721	41.9 %	1231	36,897.50
塩加品	819,692.05	29.7 %	617,532,897	26 %	753	37,258.72
合計	2,768,902.33	100 %	2,383,712,128	100 %	861	125,859.19

種別	前月取扱高及び対比			
	数量		金額	
生鮮魚	1,189,998.75	95.6 %	771,742,087	99.4 %
冷凍魚	683,616.03	118.7 %	637,075,607	156.9 %
塩加品	834,439.38	98.2 %	617,329,175	100.0 %
合計	2,708,054.16	102.2 %	2,026,146,869	117.6 %

種別	前年同期取扱高及び対比			
	数量		金額	
生鮮魚	1,176,191.95	96.7 %	724,357,603	105.9 %
冷凍魚	635,013.86	127.8 %	633,104,441	157.8 %
塩加品	754,389.84	108.7 %	690,862,041	89.4 %
合計	2,565,595.65	107.9 %	2,048,324,085	116.4 %

本月の概要

- 1 開市日数 22 日
- 2 最高入荷日 6月19日 157,209.42 kg 4 最高売上日 6月19日 163,110,541 円
- 3 最低入荷日 6月18日 97,737.21 kg 5 最低売上日 6月11日 76,612,610 円

編集方法

この市場月報は、浜松市中央卸売市場において、当該月中に取引された生鮮食料品(青果部・水産物部)に関し、卸売業者が浜松市中央卸売市場業務条例等の定めるところにより提出した各種報告書に基づいて作成しました。

- 単位 kg・円(税込)にて表示してあります。
- 平均単価 有効桁において、単純平均値を用いています。
- 産地 原則として、当該出荷者の属する都道府県別(属人主義)による産地表示です。
- 端数処理 単位未満の数値を処理してあるため、合計と一致しない場合があります。
- お問い合わせ 浜松市中央卸売市場 053-427-7406

2 種別日別取扱高

数量=kg
金額=円(税込)

		生鮮魚		冷凍魚		塩加品	
日	曜日	数量	金額	数量	金額	数量	金額
6月1日	金	52,578.94	33,814,852	40,994.57	49,288,433	48,763.21	51,568,359
6月2日	土	60,969.50	41,846,582	38,558.11	36,117,513	46,425.67	27,975,552
6月3日	日						
6月4日	月	44,332.36	27,910,273	22,316.84	26,685,790	36,547.28	25,683,793
6月5日	火	52,026.17	35,154,303	26,367.01	27,666,740	43,570.15	30,154,124
6月6日	水						
6月7日	木	47,989.84	34,784,034	22,764.72	23,912,385	39,375.12	26,091,428
6月8日	金	52,111.37	35,987,987	25,763.37	23,500,141	25,084.56	19,003,321
6月9日	土	67,707.29	45,988,517	30,217.85	29,508,187	45,767.58	35,813,539
6月10日	日						
6月11日	月	50,327.61	29,949,208	20,933.29	17,869,038	32,866.61	28,794,364
6月12日	火	62,098.96	45,308,507	33,626.11	29,350,134	50,557.62	32,678,631
6月13日	水						
6月14日	木	56,810.96	36,856,969	30,133.84	27,471,123	41,473.46	27,422,906
6月15日	金	44,154.62	43,248,737	31,575.58	27,439,926	25,905.28	27,177,191
6月16日	土	56,573.92	39,901,770	30,262.02	31,928,808	43,379.67	31,748,576
6月17日	日						
6月18日	月	22,533.22	14,754,328	54,250.76	96,920,897	20,953.23	15,619,473
6月19日	火	51,805.17	34,804,628	64,065.12	95,661,695	41,339.13	32,644,218
6月20日	水						
6月21日	木	52,510.31	32,786,643	55,472.09	101,267,346	38,979.79	26,800,678
6月22日	金	41,387.72	31,883,117	57,156.49	92,050,083	20,911.21	17,731,298
6月23日	土	36,844.80	29,723,281	51,712.06	66,284,093	47,889.44	26,508,630
6月24日	日						
6月25日	月	51,583.11	31,469,992	52,988.86	86,369,972	32,036.17	26,961,693
6月26日	火	53,279.09	31,535,223	25,356.71	26,364,457	39,235.15	32,347,853
6月27日	水						
6月28日	木	63,067.81	35,402,485	24,858.62	22,625,401	38,256.82	30,662,521
6月29日	金	55,347.81	33,356,860	23,440.60	25,416,683	21,887.76	20,891,827
6月30日	土	61,424.57	40,379,214	48,930.51	35,632,876	38,487.14	23,252,922

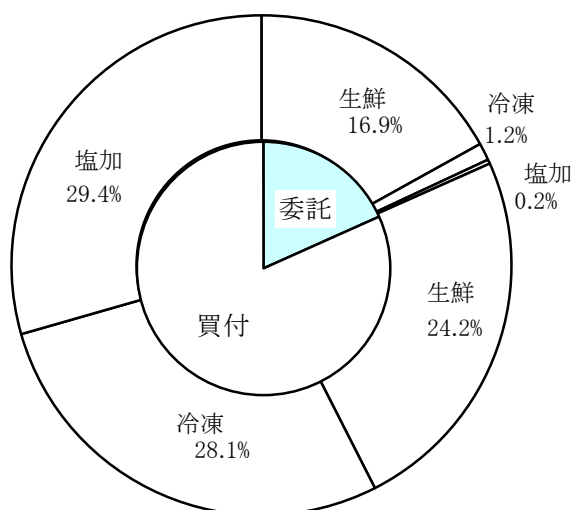
3 委託・買付別種別取扱高

数量=kg
金額=円(税込)

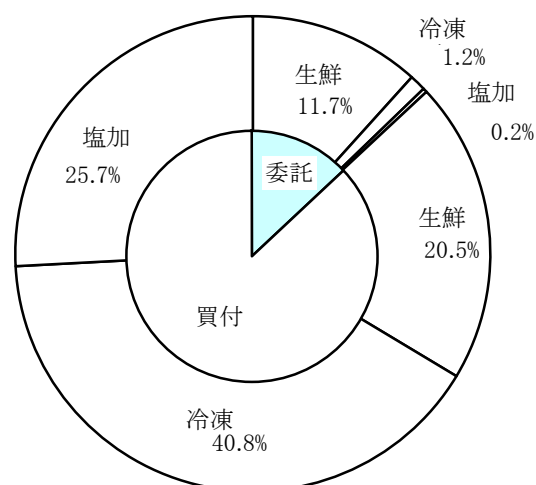
種別	項目	委託	%	買付	%	合計	%
生鮮魚	数量	468,244.42	41.1	669,220.73	58.9	1,137,465.15	100
	金額	278,960,460	36.3	487,887,050	63.7	766,847,510	100
冷凍魚	数量	32,790.40	4.0	778,954.73	96.0	811,745.13	100
	金額	27,589,005	2.7	971,742,716	97.3	999,331,721	100
塩加品	数量	4,552.25	0.5	815,139.80	99.5	819,692.05	100
	金額	3,969,786	0.6	613,563,111	99.4	617,532,897	100
合計	数量	505,587.07	18.2	2,263,315.26	81.8	2,768,902.33	100
	金額	310,519,251	13.0	2,073,192,877	87.0	2,383,712,128	100

委託・買付取扱高比率グラフ

数量



金額



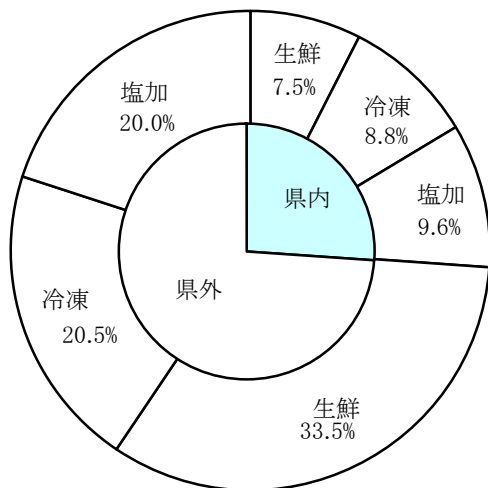
4 県内・県外別種別取扱高

数量=kg
金額=円(税込)

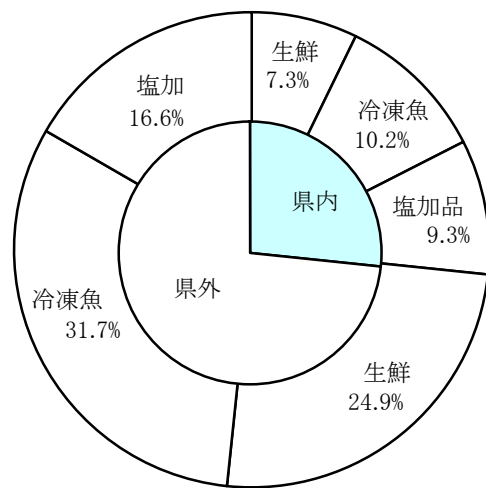
種別	項目	県内	%	県外	%	合計	%
生鮮魚	数量	208,903.31	18.3	928,561.84	81.7	1,137,465.15	100
	金額	174,341,175	22.7	592,506,335	77.3	766,847,510	100
冷凍魚	数量	244,988.75	30.1	566,756.38	69.9	811,745.13	100
	金額	243,550,635	24.3	755,781,086	75.7	999,331,721	100
塩加品	数量	265,328.35	32.3	554,363.70	67.7	819,692.05	100
	金額	220,954,830	35.7	396,578,067	64.3	617,532,897	100
合計	数量	719,220.41	25.9	2,049,681.92	74.1	2,768,902.33	100
	金額	638,846,640	26.8	1,744,865,488	73.2	2,383,712,128	100

県内・県外取扱高比率グラフ

数量



金額



6 品目別取扱数量順位表

数量=kg

生 鮮 魚				冷 凍 魚			
順位	品 目	数 量	%	順位	品 目	数 量	%
1	かつお	164,818.30	14.4	1	その他かに	191,173.72	23.5
2	さば	91,480.52	8.0	2	めばち	160,198.15	19.7
3	あじ	63,441.68	5.5	3	その他えび	62,760.87	7.7
4	あさり	61,752.64	5.4	4	ぎんざけ	40,209.50	4.9
5	するめいか	52,315.00	4.5	5	さば	26,897.49	3.3
6	ぶり	49,758.90	4.3	6	あさり	25,590.00	3.1
7	めばち	44,975.30	3.9	7	かつお	22,966.90	2.8
8	きわだ	36,218.20	3.1	8	その他まぐろ	19,359.94	2.3
9	まだい	34,935.73	3.0	9	その他いか	18,235.60	2.2
10	びんなが	34,297.60	3.0	10	するめいか	17,655.10	2.1
11	たちうお	28,479.78	2.5	11	ブラックタイガー	17,293.60	2.1
12	しいら	27,376.70	2.4	12	びんなが	17,069.30	2.1
13	その他魚類	25,403.75	2.2	13	ほたてがい	14,432.00	1.7
14	いなだ	23,345.80	2.0	14	その他ます	10,968.65	1.3
15	ぎんざけ	23,073.80	2.0	15	その他かれい	10,579.00	1.3
16	かんぱち	22,905.74	2.0	16	きわだ	10,499.40	1.2
17	さんま	22,648.40	1.9	17	その他魚類	10,263.16	1.2
18	その他かれい	22,135.02	1.9	18	ずわいがに	9,879.50	1.2
19	その他さけ	20,160.22	1.7	19	たらばがに	8,988.27	1.1
20	かたくちいわし	15,539.00	1.3	20	さわら	8,312.40	1.0
そ の 他		272,403.07	25.0	そ の 他		108,412.58	14.2
合 計		1,137,465.15	100.0	合 計		811,745.13	100.0

7 品目別取扱金額順位表

単位＝円(税込)

生 鮮 魚				冷 凍 魚			
順位	品 目	金 額	%	順位	品 目	金 額	%
1	かつお	115,347,252	15.0	1	その他かに	379,407,771	37.9
2	めばち	43,186,865	5.6	2	めばち	147,339,194	14.7
3	まだい	35,169,626	4.5	3	その他えび	90,097,781	9.0
4	あさり	34,157,144	4.4	4	たらばがに	36,208,332	3.6
5	あじ	33,045,942	4.3	5	その他まぐろ	25,569,564	2.5
6	かんぱち	26,163,772	3.4	6	うなぎ	23,645,821	2.3
7	うなぎ	25,841,751	3.3	7	ぎんぎけ	22,353,770	2.2
8	ぶり	24,821,288	3.2	8	かつお	21,833,216	2.1
9	さば	23,632,469	3.0	9	ずわいがに	17,603,291	1.7
10	するめいか	19,542,391	2.5	10	ブラックタイガー	17,277,530	1.7
11	きわだ	18,034,875	2.3	11	ほたてがい	15,749,840	1.5
12	その他さけ	17,705,554	2.3	12	さば	14,113,727	1.4
13	たちうお	16,993,276	2.2	13	きわだ	12,865,273	1.2
14	まだこ	15,327,487	1.9	14	びんなが	12,441,807	1.2
15	ほんまぐろ	14,538,204	1.8	15	ぎんだら	11,788,039	1.1
16	ぎんぎけ	13,148,779	1.7	16	するめいか	10,508,767	1.0
17	びんなが	12,357,251	1.6	17	その他魚類	10,475,915	1.0
18	その他かれい	12,170,520	1.5	18	その他いか	10,322,587	1.0
19	うに	10,150,224	1.3	19	その他ます	9,964,711	0.9
20	すずき	9,853,744	1.2	20	いんどまぐろ	9,392,252	0.9
	そ の 他	245,659,096	33.0		そ の 他	100,372,533	11.1
	合 計	766,847,510	100.0		合 計	999,331,721	100.0

8 品目別産地別取扱高

生鮮

品名	産地	数量(kg)	金額(税込)	平均単価
ほんまぐろ	静岡	247.40	790,360	3,195
	青森	172.20	244,754	1,421
	宮城	40.80	57,865	1,418
	千葉	252.00	483,524	1,919
	東京	123.00	139,611	1,135
	石川	692.00	775,588	1,121
	愛知	298.70	319,540	1,070
	和歌山	122.90	167,758	1,365
	鳥取	563.00	888,246	1,578
	山口	175.00	477,750	2,730
	福岡	1,261.10	864,418	685
	佐賀	2,400.30	8,633,650	3,597
	長崎	421.20	199,016	472
	熊本	135.00	496,124	3,675
- - - 合計 - - -		6,904.60	14,538,204	2,106
きわだ	静岡	4,999.10	2,530,194	506
	宮城	1,494.90	547,572	366
	千葉	11,803.50	5,071,581	430
	東京	30.20	31,710	1,050
	三重	367.20	148,044	403
	大阪	16.80	17,640	1,050
	和歌山	6,985.90	3,303,485	473
	高知	2,832.60	1,244,782	439
	福岡	516.00	209,395	406
	長崎	527.60	202,144	383
	宮崎	6,320.70	4,609,369	729
	鹿児島	323.70	118,959	367
- - - 合計 - - -		36,218.20	18,034,875	498
めばち	静岡	1,355.50	1,183,857	873
	宮城	166.90	52,573	315
	福島	375.00	470,680	1,255
	千葉	10,136.30	10,258,658	1,012
	東京	9,562.70	11,413,158	1,194
	三重	1,426.20	1,273,737	893
	大阪	2,671.00	2,907,820	1,089
	兵庫	445.80	346,208	777
	宮崎	69.10	64,212	929
	沖縄	18,766.80	15,215,962	811
- - - 合計 - - -		44,975.30	43,186,865	960
びんなが	静岡	2,749.00	2,541,184	924

生鮮

品名	産地	数量(kg)	金額(税込)	平均単価
びんなが	千葉	327.30	171,832	525
	東京	571.40	246,933	432
	三重	2,405.90	1,213,575	504
	和歌山	24,222.00	6,896,477	285
	宮崎	1,830.00	556,484	304
	鹿児島	2,192.00	730,766	333
	- - - 合計 - - -		34,297.60	12,357,251
いんどまぐろ	静岡	511.80	1,373,658	2,684
	福島	1,215.20	2,034,808	1,674
	千葉	813.60	1,616,520	1,987
	東京	2,025.50	3,730,578	1,842
	- - - 合計 - - -		4,566.10	8,755,564
その他まぐろ	静岡	789.00	1,071,668	1,358
	群馬	29.00	67,294	2,320
	東京	926.90	3,337,042	3,600
	愛知	1,088.40	1,663,401	1,528
	長崎	115.40	206,512	1,790
- - - 合計 - - -		2,948.70	6,345,917	2,152
かつお	静岡	13,531.10	8,749,336	647
	宮城	6,006.00	2,195,633	366
	福島	2,590.10	820,700	317
	千葉	47,182.50	25,940,774	550
	石川	10.10	2,802	277
	愛知	2,703.70	1,944,961	719
	三重	4,674.70	4,145,859	887
	和歌山	13,175.90	12,510,807	950
	愛媛	3,628.10	3,334,398	919
	高知	28,810.30	26,298,805	913
	福岡	4,261.50	2,593,625	609
	長崎	10,098.90	6,243,677	618
	宮崎	3,934.10	2,818,921	717
	鹿児島	24,211.30	17,746,954	733
	- - - 合計 - - -		164,818.30	115,347,252
しろさけ	静岡	51.44	51,299	997
	北海道	355.30	330,482	930
	青森	18.00	34,020	1,890
	東京	214.10	233,100	1,089
	岐阜	5.00	2,887	577
	広島	23.04	26,460	1,148
- - - 合計 - - -		666.88	678,248	1,017
ぎんざけ	静岡	52.50	49,610	945

生鮮

品名	産地	数量(kg)	金額(税込)	平均単価
ぎんざけ	宮 城	21,841.30	12,327,953	564
	東 京	1,180.00	771,216	654
	- - - 合 計 - - -	23,073.80	13,148,779	570
その他さけ	静 岡	1,602.14	2,116,538	1,321
	北 海 道	170.00	69,300	408
	青 森	23.70	31,856	1,344
	宮 城	1,244.80	1,207,126	970
	東 京	14,671.08	11,608,301	791
	福 井	130.00	116,016	892
	愛 知	485.40	375,652	774
	三 重	661.70	580,930	878
	京 都	628.50	1,107,355	1,762
	大 阪	81.10	131,982	1,627
	兵 庫	430.80	319,654	742
	山 口	31.00	40,844	1,318
	- - - 合 計 - - -	20,160.22	17,705,554	878
ます	北 海 道	10.80	9,072	840
	青 森	2.20	3,002	1,365
	宮 城	3.00	3,780	1,260
	- - - 合 計 - - -	16.00	15,854	991
その他ます	宮 城	1,795.00	1,135,406	633
	- - - 合 計 - - -	1,795.00	1,135,406	633
まいわし	宮 城	704.00	184,316	262
	千 葉	2,555.60	543,898	213
	東 京	24.00	14,742	614
	富 山	80.00	32,444	406
	石 川	2,100.00	801,250	382
	愛 知	146.00	59,322	406
	三 重	1,534.00	307,940	201
	大 阪	3.00	210	70
	鳥 取	640.00	243,704	381
	- - - 合 計 - - -	7,786.60	2,187,826	281
うるめいわし	静 岡	614.00	155,610	253
	宮 城	318.00	93,870	295
	石 川	393.00	108,358	276
	三 重	1,836.00	507,570	276
	鳥 取	28.00	8,820	315
	山 口	636.00	218,190	343
	鹿 児 島	2,720.00	676,934	249
	- - - 合 計 - - -	6,545.00	1,769,352	270

生鮮

品名	産地	数量(kg)	金額(税込)	平均単価
かたくちいわし	静 岡	60.00	3,464	58
	愛 知	4,095.00	709,478	173
	三 重	2,136.00	307,571	144
	大 阪	9,093.00	1,592,097	175
	山 口	155.00	65,100	420
- - - 合 計	- - -	15,539.00	2,677,710	172
その他いわし	宮 城	820.00	424,620	518
	茨 城	448.00	110,880	248
	千 葉	1,000.00	245,910	246
	石 川	2,018.00	704,601	349
	三 重	1,604.00	355,687	222
	大 阪	3.00	314	105
	鳥 取	1,260.00	438,270	348
- - - 合 計	- - -	7,153.00	2,280,282	319
しらす	静 岡	1,012.94	2,561,797	2,529
	東 京	3.00	9,450	3,150
- - - 合 計	- - -	1,015.94	2,571,247	2,531
このしろ	静 岡	636.89	2,550,597	4,005
	千 葉	221.00	55,702	252
	愛 知	108.80	18,956	174
	山 口	128.00	34,860	272
	佐 賀	152.00	178,290	1,173
- - - 合 計	- - -	1,246.69	2,838,405	2,277
にしん	北海道	228.00	54,071	237
	東 京	189.00	43,139	228
	新 潟	7.26	11,429	1,574
- - - 合 計	- - -	424.26	108,639	256
その他にしん・いわし	熊 本	134.40	397,041	2,954
- - - 合 計	- - -	134.40	397,041	2,954
あじ	静 岡	13,205.78	7,476,146	566
	宮 城	250.00	105,000	420
	千 葉	756.00	323,820	428
	東 京	12.00	18,270	1,523
	富 山	495.20	258,930	523
	石 川	3,413.80	1,170,560	343
	福 井	936.00	649,267	694
	愛 知	36.20	24,610	680

生鮮

品名	産地	数量(kg)	金額(税込)	平均単価	
あじ	三重	1,125.00	486,254	432	
	京都	950.00	282,680	298	
	兵庫	10.00	9,870	987	
	和歌山	275.40	132,749	482	
	鳥取	995.10	658,653	662	
	島根	22,842.00	11,345,508	497	
	広島	1,040.00	413,700	398	
	山口	1,856.50	1,093,167	589	
	愛媛	867.70	816,817	941	
	福岡	4,104.00	1,929,007	470	
	佐賀	5,383.00	3,016,796	560	
	鹿児島	4,888.00	2,834,138	580	
	- - - 合計 - - -		63,441.68	33,045,942	521
	おあかむろ	静岡	2,654.00	720,132	271
東京		170.00	26,774	157	
高知		450.00	84,000	187	
- - - 合計 - - -			3,274.00	830,906	254
その他あじ	静岡	462.30	631,396	1,366	
	千葉	872.80	306,655	351	
	東京	16.40	25,243	1,539	
	愛知	86.20	73,139	848	
	三重	750.00	311,664	416	
	大阪	21.00	6,930	330	
	愛媛	195.60	286,094	1,463	
	高知	65.50	90,204	1,377	
- - - 合計 - - -		2,469.80	1,731,325	701	
さば	静岡	24,361.42	6,393,033	262	
	宮城	7,165.00	1,938,002	270	
	福島	16.90	5,323	315	
	茨城	8,385.00	1,895,352	226	
	千葉	28,710.00	6,644,820	231	
	東京	12.00	17,010	1,418	
	神奈川	6,225.00	1,574,790	253	
	富山	250.00	78,750	315	
	石川	606.40	493,640	814	
	福井	3.10	1,952	630	
	愛知	2,572.60	1,292,911	503	
	三重	11,127.50	2,419,196	217	
	和歌山	126.50	45,758	362	
	香川	160.50	337,050	2,100	
	福岡	478.60	207,182	433	
	佐賀	530.00	161,700	305	
	鹿児島	750.00	126,000	168	
	- - - 合計 - - -		91,480.52	23,632,469	258

生鮮

品名	産地	数量(kg)	金額(税込)	平均単価
ぶり	静岡	3,389.90	1,233,105	364
	青森	82.10	30,171	367
	宮城	3,002.70	1,120,233	373
	千葉	7,536.80	2,017,265	268
	東京	6,809.80	3,397,209	499
	石川	1,540.30	495,275	322
	三重	1,053.20	1,078,031	1,024
	京都	1,552.90	482,013	310
	鳥取	6,942.70	2,105,720	303
	香川	7.10	14,910	2,100
	愛媛	17,271.00	12,691,637	735
	鹿児島	570.40	155,719	273
- - - 合計	- - -	49,758.90	24,821,288	499
いなだ	静岡	5,359.70	1,661,705	310
	青森	30.00	5,670	189
	千葉	7,645.80	2,079,368	272
	東京	1,287.50	269,596	209
	神奈川	6,528.30	2,298,333	352
	石川	1,793.50	461,072	257
	愛知	65.00	9,106	140
	京都	55.00	17,324	315
	鳥取	56.00	11,024	197
	島根	375.00	88,830	237
	山口	150.00	69,300	462
	- - - 合計	- - -	23,345.80	6,971,328
はまち	静岡	1,361.90	756,233	555
	千葉	4,797.40	1,219,749	254
	愛知	263.10	221,004	840
	京都	1,291.00	532,614	413
- - - 合計	- - -	7,713.40	2,729,600	354
かんぱち	静岡	6,337.30	8,980,589	1,417
	東京	479.70	620,021	1,293
	神奈川	261.60	264,172	1,010
	愛知	716.00	872,852	1,219
	三重	6,463.40	7,031,202	1,088
	和歌山	21.00	15,434	735
	愛媛	8,603.04	8,362,083	972
	高知	23.70	17,419	735
- - - 合計	- - -	22,905.74	26,163,772	1,142
ひらまさ	静岡	27.20	21,814	802
	宮城	43.10	62,936	1,460
	京都	6.50	8,872	1,365

生鮮

品名	産地	数量(kg)	金額(税込)	平均単価
ひらまさ	和歌山	28.50	17,954	630
	鳥取	57.80	26,144	452
	長崎	46.50	75,822	1,631
	- - - 合計 - - -	209.60	213,542	1,019
ひらめ	静岡	2,027.65	3,369,724	1,662
	北海道	249.20	227,991	915
	青森	1,017.70	1,028,003	1,010
	宮城	295.60	313,874	1,062
	秋田	553.70	803,308	1,451
	山形	396.70	357,228	900
	福島	49.50	43,415	877
	千葉	345.80	449,429	1,300
	愛知	269.10	279,115	1,037
	三重	666.80	840,915	1,261
	愛媛	493.50	677,901	1,374
- - - 合計 - - -	6,365.25	8,390,903	1,318	
まがれい	北海道	110.00	37,064	337
	- - - 合計 - - -	110.00	37,064	337
まこがれい	青森	204.10	83,016	407
	宮城	32.50	22,142	681
	山形	2.80	882	315
	千葉	276.50	217,086	785
	石川	4.00	3,150	788
	愛知	1.30	2,698	2,075
- - - 合計 - - -	521.20	328,974	631	
その他かれい	静岡	152.68	268,016	1,755
	北海道	2,214.90	1,051,429	475
	青森	1,385.00	594,829	429
	宮城	7,138.20	3,849,253	539
	秋田	73.30	119,419	1,629
	山形	436.30	253,064	580
	茨城	20.20	10,195	505
	栃木	200.00	115,498	577
	東京	1,468.64	946,533	644
	神奈川	896.00	952,140	1,063
	石川	2,164.50	1,329,697	614
	福井	275.70	127,547	463
	岐阜	46.80	57,078	1,220
	愛知	502.00	211,632	422
	大阪	64.80	95,256	1,470
	鳥取	96.00	36,434	380
	その他	5,000.00	2,152,500	431

生鮮

品名	産地	数量(kg)	金額(税込)	平均単価
- - - 合計	- - -	22,135.02	12,170,520	550
したびらめ	静 岡	18.40	16,315	887
	愛 知	47.70	42,643	894
	兵 庫	189.80	100,632	530
- - - 合計	- - -	255.90	159,590	624
たら	静 岡	98.68	143,575	1,455
	北海道	166.30	78,073	469
	宮 城	10,647.00	4,558,185	428
	東 京	40.00	24,150	604
	愛 知	740.00	526,570	712
	京 都	4.00	1,680	420
- - - 合計	- - -	11,695.98	5,332,233	456
すけそうたら	愛 知	120.00	65,520	546
	兵 庫	57.60	45,360	788
- - - 合計	- - -	177.60	110,880	624
ぐち	静 岡	235.00	106,635	454
	茨 城	6.00	1,260	210
	千 葉	188.30	67,670	359
	愛 知	294.50	118,762	403
	三 重	33.20	11,820	356
	大 阪	24.00	8,820	368
	兵 庫	177.20	77,241	436
	和歌山	2,634.50	1,333,026	506
	愛 媛	231.00	134,818	584
高 知	18.20	7,269	399	
- - - 合計	- - -	3,841.90	1,867,321	486
にべ	静 岡	58.00	29,461	508
	千 葉	37.50	13,166	351
	愛 知	41.60	14,779	355
	三 重	30.70	12,894	420
	愛 媛	100.60	44,834	446
	高 知	15.70	7,197	458
- - - 合計	- - -	284.10	122,331	431
はも	静 岡	46.90	121,313	2,587
	愛 知	76.10	35,831	471
	三 重	35.50	124,364	3,503
	京 都	8.00	10,080	1,260
	兵 庫	296.60	840,432	2,834
	和歌山	248.90	398,252	1,600

生鮮

品名	産地	数量(kg)	金額(税込)	平均単価
はも	山 口	207.00	351,320	1,697
	福 岡	167.10	443,836	2,656
	大 分	228.20	432,821	1,897
	- - - 合 計 - - -	1,314.30	2,758,249	2,099
まだい	静 岡	8,848.45	11,416,532	1,290
	青 森	1,047.80	678,209	647
	山 形	54.60	35,280	646
	福 島	118.50	80,101	676
	千 葉	12.60	18,144	1,440
	東 京	1,164.00	1,034,841	889
	神奈川	919.60	896,028	974
	石 川	822.10	532,054	647
	福 井	5.40	31,184	5,775
	愛 知	1,296.10	1,490,295	1,150
	三 重	8,387.00	8,289,380	988
	京 都	1,653.30	887,096	537
	大 阪	87.90	45,181	514
	兵 庫	44.30	32,444	732
	和歌山	526.60	286,170	543
	鳥 取	326.10	215,516	661
	山 口	140.70	115,972	824
	愛 媛	8,965.90	8,586,143	958
	高 知	69.00	44,622	647
	福 岡	253.70	161,866	638
長 崎	33.70	23,467	696	
熊 本	158.38	269,101	1,699	
- - - 合 計 - - -	34,935.73	35,169,626	1,007	
れんこだい	山 形	4.20	2,646	630
	石 川	645.60	469,723	728
	福 井	116.20	87,210	751
	愛 知	2.60	2,047	787
	和歌山	36.80	25,084	682
	鳥 取	116.50	80,461	691
	山 口	857.90	664,579	775
	高 知	8.00	5,040	630
	福 岡	20.00	10,500	525
	長 崎	13.70	7,911	577
- - - 合 計 - - -	1,821.50	1,355,201	744	
その他たい	静 岡	1,416.70	794,577	561
	福 島	4.20	1,543	367
	愛 知	1,945.60	783,975	403
	大 阪	706.00	164,777	233
	和歌山	179.30	38,358	214
- - - 合 計 - - -	4,251.80	1,783,230	419	

生鮮

品名	産地	数量(kg)	金額(税込)	平均単価
さわら	青森	9.00	12,442	1,382
	福島	18.80	13,969	743
	東京	8.00	4,200	525
	石川	278.90	340,512	1,221
	福井	734.40	753,753	1,026
	三重	14.40	15,876	1,103
	京都	80.00	69,300	866
	兵庫	593.90	789,083	1,329
	鳥取	127.30	104,841	824
	山口	687.90	744,206	1,082
- - - 合計	- - -	2,552.60	2,848,182	1,116
かさご	静岡	36.34	61,968	1,705
	北海道	366.70	1,017,248	2,774
	青森	171.60	67,837	395
	宮城	196.00	116,864	596
	福島	158.76	196,702	1,239
	石川	21.50	17,114	796
	愛知	581.60	831,655	1,430
	三重	2.50	1,574	630
	福岡	258.40	201,673	780
	長崎	1,121.70	816,125	728
- - - 合計	- - -	2,915.10	3,328,760	1,142
めぬけ	静岡	19.90	20,611	1,036
	宮城	342.00	359,100	1,050
	東京	1,855.00	1,291,592	696
	神奈川	130.00	91,454	703
	愛知	970.00	780,140	804
	三重	160.00	124,424	778
	京都	68.00	49,896	734
- - - 合計	- - -	3,544.90	2,717,217	767
めばる	北海道	1,285.40	455,822	355
	青森	155.10	98,201	633
	秋田	30.00	26,250	875
	山形	94.60	67,284	711
	福島	35.40	39,248	1,109
	愛知	65.00	22,310	343
- - - 合計	- - -	1,665.50	709,115	426
おこげ	青森	3.50	918	262
	石川	77.55	135,291	1,745
	愛知	30.50	98,715	3,237
	山口	15.30	13,528	884

生鮮

品名	産地	数量(kg)	金額(税込)	平均単価
- - - 合計	- - -	126.85	248,452	1,959
いぼたい	静 岡	1,328.50	587,177	442
	千 葉	179.30	69,499	388
	東 京	304.80	258,183	847
	愛 知	132.40	191,457	1,446
	山 口	627.40	625,621	997
	福 岡	430.00	346,351	805
	長 崎	768.30	638,087	831
- - - 合計	- - -	3,770.70	2,716,375	720
あなご	静 岡	82.04	162,067	1,975
	宮 城	145.50	225,304	1,548
	千 葉	436.00	770,056	1,766
	東 京	27.40	63,294	2,310
	福 井	133.60	107,361	804
	愛 知	772.88	1,342,739	1,737
	島 根	139.00	195,139	1,404
	山 口	292.33	470,780	1,610
	福 岡	372.00	542,324	1,458
	大 分	30.00	101,324	3,377
- - - 合計	- - -	2,430.75	3,980,388	1,638
えい	北海道	4.30	451	105
	青 森	24.00	3,780	158
	愛 知	10.80	387	36
- - - 合計	- - -	39.10	4,618	118
いさき	静 岡	1,354.00	1,303,287	963
	千 葉	144.00	47,038	327
	東 京	91.00	83,684	920
	石 川	4.00	1,890	473
	愛 知	118.90	63,979	538
	三 重	940.30	836,424	890
	和歌山	257.00	229,539	893
	鳥 取	595.30	397,234	667
	山 口	1,614.10	1,605,995	995
	高 知	39.40	28,182	715
	福 岡	161.20	160,156	994
	長 崎	49.00	35,899	733
	大 分	18.50	19,572	1,058
- - - 合計	- - -	5,386.70	4,812,879	893
すずき	静 岡	8,044.95	8,668,887	1,078
	青 森	4.90	3,344	682
	宮 城	2.60	546	210

生鮮

品名	産地	数量(kg)	金額(税込)	平均単価
すずき	千葉	1,313.40	561,946	428
	東京	140.00	235,200	1,680
	石川	117.20	78,916	673
	福井	85.40	68,376	801
	愛知	175.40	198,057	1,129
	愛媛	32.70	38,472	1,177
	- - - 合計 - - -		9,916.55	9,853,744
その他すずき類	愛知	13.10	51,071	3,899
- - - 合計 - - -		13.10	51,071	3,899
あいなめ	北海道	210.60	113,087	537
	青森	12.90	8,184	634
	秋田	5.70	14,962	2,625
	千葉	13.20	45,737	3,465
	愛知	6.70	11,542	1,723
	- - - 合計 - - -		249.10	193,512
ほっけ	静岡	185.40	223,670	1,206
	山形	100.00	36,750	368
	石川	750.00	303,079	404
	山口	216.00	268,632	1,244
	- - - 合計 - - -		1,251.40	832,131
あんこう	山形	23.40	14,742	630
	東京	12.00	31,500	2,625
	- - - 合計 - - -		35.40	46,242
あまだい	静岡	97.40	249,989	2,567
	山形	3.00	6,236	2,079
	福島	14.10	34,474	2,445
	東京	10.00	23,100	2,310
	石川	42.10	80,164	1,904
	福井	39.30	83,211	2,117
	愛知	17.30	33,924	1,961
	島根	12.80	26,880	2,100
	山口	277.90	490,070	1,763
	福岡	120.30	226,468	1,883
	長崎	8.00	10,080	1,260
	- - - 合計 - - -		642.20	1,264,596
いしだい	静岡	39.30	62,124	1,581
	福島	3.40	4,284	1,260
	石川	7.60	10,972	1,444
	愛知	1.40	3,492	2,494

生鮮

品名	産地	数量(kg)	金額(税込)	平均単価
- - - 合計	- - -	51.70	80,872	1,564
きんめだい	静 岡	4,288.90	4,739,792	1,105
	千 葉	2,584.50	4,805,340	1,859
	東 京	167.00	146,105	875
	愛 知	35.40	27,384	774
	山 口	16.20	22,680	1,400
	高 知	37.00	60,789	1,643
- - - 合計	- - -	7,129.00	9,802,090	1,375
ふえだい	静 岡	5.30	11,130	2,100
- - - 合計	- - -	5.30	11,130	2,100
いとよりだい	和歌山	127.00	49,770	392
	山 口	99.50	91,256	917
	福 岡	27.00	22,050	817
- - - 合計	- - -	253.50	163,076	643
ふえふきだい	静 岡	230.20	47,426	206
- - - 合計	- - -	230.20	47,426	206
こち	静 岡	445.40	559,584	1,256
	宮 城	12.00	8,400	700
	千 葉	189.20	121,128	640
	石 川	3.50	1,653	472
	愛 知	286.50	246,990	862
- - - 合計	- - -	936.60	937,755	1,001
さより	福 島	16.20	26,040	1,607
	愛 知	23.80	23,562	990
- - - 合計	- - -	40.00	49,602	1,240
はた	静 岡	9.90	32,811	3,314
	山 口	36.20	53,389	1,475
	愛 媛	14.30	39,312	2,749
	福 岡	144.70	344,178	2,379
	熊 本	13.70	43,154	3,150
- - - 合計	- - -	218.80	512,844	2,344
ほうぼう	静 岡	24.20	27,132	1,121
	青 森	4.00	420	105
	福 井	4.70	1,974	420

生鮮

品名	産地	数量(kg)	金額(税込)	平均単価
ほうぼう	愛知	52.50	20,333	387
	三重	21.20	8,778	414
	和歌山	10.10	7,434	736
	- - - 合計 - - -	116.70	66,071	566
まとうだい	千葉	82.30	53,811	654
	愛知	8.30	6,157	742
	和歌山	85.50	19,083	223
	- - - 合計 - - -	176.10	79,051	449
むつ	静岡	14.60	12,198	835
	青森	36.00	8,190	228
	東京	57.00	71,504	1,254
	石川	3.10	9,764	3,150
	愛知	352.10	736,088	2,091
	三重	117.00	30,344	259
	山口	42.50	126,680	2,981
	福岡	72.90	168,008	2,305
	鹿児島	22.80	23,940	1,050
	- - - 合計 - - -	718.00	1,186,716	1,653
とらふぐ	山口	2.10	14,332	6,825
	- - - 合計 - - -	2.10	14,332	6,825
その他ふぐ	静岡	11.90	22,784	1,915
	新潟	18.00	15,120	840
	富山	193.30	221,590	1,146
	愛知	4.30	5,222	1,214
	山口	147.48	185,532	1,258
- - - 合計 - - -	374.98	450,248	1,201	
かます	静岡	3,054.90	1,837,215	601
	千葉	139.00	64,994	468
	神奈川	250.00	183,750	735
	石川	30.50	31,394	1,029
	福井	140.80	63,094	448
	愛知	210.70	130,184	618
	三重	528.00	327,914	621
	京都	533.00	242,916	456
	大阪	8.00	4,724	591
	和歌山	369.50	148,875	403
	山口	44.00	38,640	878
	愛媛	80.00	53,760	672
	長崎	267.00	172,669	647
	- - - 合計 - - -	5,655.40	3,300,129	584

生鮮

品名	産地	数量(kg)	金額(税込)	平均単価
とびうお	静岡	559.70	154,316	276
	福井	106.00	55,648	525
	三重	6.00	1,470	245
	和歌山	2.50	524	210
	高知	50.00	21,210	424
	- - - 合計 - - -		724.20	233,168
かわはぎ	静岡	211.40	292,915	1,386
	青森	1,229.00	885,493	720
	福島	247.50	166,579	673
	千葉	21.00	10,078	480
	石川	96.30	56,944	591
	福井	12.00	3,780	315
	愛知	72.00	82,430	1,145
	三重	325.60	410,712	1,261
	和歌山	54.40	31,116	572
	鳥取	70.00	37,588	537
	山口	221.80	143,902	649
	愛媛	55.90	114,534	2,049
- - - 合計 - - -		2,616.90	2,236,071	854
ぼら	静岡	79.20	25,162	318
	千葉	1,023.00	370,120	362
	愛知	236.50	81,370	344
	三重	78.00	21,840	280
	- - - 合計 - - -		1,416.70	498,492
さんま	北海道	296.00	68,984	233
	福島	4,672.00	1,361,220	291
	千葉	17,676.00	5,996,783	339
	和歌山	4.40	1,154	262
- - - 合計 - - -		22,648.40	7,428,141	328
にぎす	石川	925.00	270,472	292
	愛知	3,303.00	2,054,739	622
	和歌山	389.00	88,514	228
- - - 合計 - - -		4,617.00	2,413,725	523
しいら	静岡	51.20	18,133	354
	福井	614.30	156,233	254
	愛知	8.90	1,401	157
	三重	26,163.70	5,600,452	214
	和歌山	538.60	89,708	167
- - - 合計 - - -		27,376.70	5,865,927	214

生鮮

品名	産地	数量(kg)	金額(税込)	平均単価
たちうお	静岡	802.30	1,021,777	1,274
	千葉	362.60	334,549	923
	東京	1,925.00	1,160,774	603
	福井	1.80	756	420
	愛知	10,483.18	1,444,396	138
	大阪	53.30	24,050	451
	和歌山	11,901.50	10,827,927	910
	愛媛	2,945.10	2,173,797	738
	福岡	5.00	5,250	1,050
- - - 合計	- - -	28,479.78	16,993,276	597
まなかつお	大阪	6.00	4,200	700
	山口	91.50	193,996	2,120
	福岡	23.40	57,812	2,471
	佐賀	28.40	71,504	2,518
	長崎	72.90	205,926	2,825
- - - 合計	- - -	222.20	533,438	2,401
その他魚類	静岡	270.35	184,263	682
	北海道	20.00	2,100	105
	青森	20.00	35,700	1,785
	山形	129.20	18,856	146
	福島	121.90	23,204	190
	千葉	21,101.20	5,305,617	251
	東京	99.00	32,130	325
	石川	599.00	207,156	346
	愛知	2,137.50	2,003,250	937
	三重	229.40	80,732	352
	京都	288.00	67,200	233
	兵庫	51.60	48,623	942
	和歌山	184.30	63,633	345
	山口	140.00	55,334	395
高知	12.30	2,582	210	
- - - 合計	- - -	25,403.75	8,130,380	320
雑魚	静岡	1,904.10	1,676,115	880
	北海道	72.00	36,960	513
	青森	3.00	314	105
	宮城	306.50	104,981	343
	秋田	276.60	114,450	414
	群馬	44.00	93,554	2,126
	千葉	86.00	257,250	2,991
	神奈川	977.00	662,119	678
	石川	1.00	1,784	1,784
	福井	1.00	840	840
	長野	5.00	24,150	4,830
	岐阜	2,793.00	1,092,818	391

生鮮

品名	産地	数量(kg)	金額(税込)	平均単価
雑魚	愛知	511.20	332,342	650
	三重	192.00	416,742	2,171
	滋賀	44.50	73,078	1,642
	大阪	9.00	20,474	2,275
	兵庫	12.30	4,934	401
	和歌山	90.00	18,467	205
	鳥取	14.40	10,584	735
	山口	19.60	18,278	933
	高知	4.49	1,149	256
	鹿児島	10.90	43,415	3,983
	沖縄	84.50	311,787	3,690
- - - 合計	- - -	7,462.09	5,316,585	712
にじます	静岡	612.20	370,504	605
	長野	388.20	290,362	748
	- - - 合計	- - -	1,000.40	660,866
やまめ	東京	7.20	8,554	1,188
	長野	13.65	25,796	1,890
	- - - 合計	- - -	20.85	34,350
うなぎ	静岡	11,088.15	25,520,243	2,302
	東京	100.00	321,508	3,215
	- - - 合計	- - -	11,188.15	25,841,751
その他はぜ類	青森	60.00	3,150	53
	- - - 合計	- - -	60.00	3,150
あゆ	静岡	1,479.42	1,841,172	1,245
	東京	1,495.00	1,410,620	944
	愛知	237.30	177,806	749
	滋賀	1,747.70	1,996,547	1,142
	和歌山	558.00	633,870	1,136
	山口	140.00	33,810	242
	徳島	96.40	116,684	1,210
	高知	3.00	28,350	9,450
	- - - 合計	- - -	5,756.82	6,238,859
わかさぎ	青森	187.50	67,509	360
	秋田	18.00	10,394	577
	滋賀	43.10	46,935	1,089
	- - - 合計	- - -	248.60	124,838

生鮮

品名	産地	数量(kg)	金額(税込)	平均単価
どじょう	静 岡	12.00	28,978	2,415
	千 葉	120.00	226,800	1,890
	- - - 合 計 - - -	132.00	255,778	1,938
その他淡水魚	長 野	83.10	104,706	1,260
	- - - 合 計 - - -	83.10	104,706	1,260
くるまえば	静 岡	565.20	1,885,960	3,337
	愛 知	72.10	290,382	4,027
	鹿児島	108.00	589,574	5,459
	- - - 合 計 - - -	745.30	2,765,916	3,711
ブラックタイガー	三 重	50.00	95,970	1,919
	- - - 合 計 - - -	50.00	95,970	1,919
その他くるまえば	静 岡	49.00	214,932	4,386
	石 川	17.00	53,809	3,165
	愛 知	8.00	5,040	630
	和歌山	7.00	13,020	1,860
	鹿児島	834.30	3,682,497	4,414
	沖 縄	62.00	489,298	7,892
- - - 合 計 - - -	977.30	4,458,596	4,562	
あまえば	北海道	581.99	806,522	1,386
	東 京	35.00	80,324	2,295
	石 川	687.00	788,536	1,148
	三 重	5.76	18,144	3,150
- - - 合 計 - - -	1,309.75	1,693,526	1,293	
こえば	静 岡	702.00	1,317,905	1,877
	千 葉	140.00	60,270	431
	富 山	9.60	48,877	5,091
- - - 合 計 - - -	851.60	1,427,052	1,676	
いせえば	静 岡	157.76	1,441,144	9,135
	千 葉	25.14	173,594	6,905
	東 京	105.97	467,321	4,410
	愛 知	28.10	279,552	9,948
	三 重	2.40	19,004	7,918
- - - 合 計 - - -	319.37	2,380,615	7,454	
オマール	東 京	105.70	252,363	2,388

生鮮

品名	産地	数量(kg)	金額(税込)	平均単価
オマール	愛知	35.70	88,908	2,490
- - - 合計	- - -	141.40	341,271	2,414
その他えび	静岡	514.92	761,090	1,478
	千葉	60.00	124,866	2,081
	東京	2,265.30	3,184,610	1,406
	石川	9.00	2,520	280
	岐阜	950.00	1,192,786	1,256
	愛知	634.00	606,336	956
	滋賀	10.00	36,750	3,675
	高知	1.00	5,250	5,250
- - - 合計	- - -	4,444.22	5,914,208	1,331
たらばがに	北海道	18.00	5,670	315
	茨城	57.20	459,480	8,033
	東京	88.40	57,686	653
	愛知	13.00	20,892	1,607
- - - 合計	- - -	176.60	543,728	3,079
ずわいがに	静岡	30.60	15,014	491
	北海道	1,336.80	740,390	554
	青森	550.80	2,884,240	5,236
	岩手	2.40	8,190	3,413
	宮城	51.80	198,124	3,825
	東京	1,381.50	1,111,245	804
	石川	303.00	84,840	280
	愛知	48.00	42,838	892
	大阪	6.00	9,450	1,575
	兵庫	131.64	472,420	3,589
	島根	575.78	2,673,081	4,643
- - - 合計	- - -	4,418.32	8,239,832	1,865
けがに	北海道	755.00	392,592	520
	宮城	31.70	12,505	394
	東京	122.00	124,526	1,021
	石川	4.00	5,250	1,313
	愛知	10.00	18,374	1,837
- - - 合計	- - -	922.70	553,247	600
わたりがに	静岡	300.20	377,000	1,256
	青森	30.10	25,695	854
	愛知	50.00	36,687	734
- - - 合計	- - -	380.30	439,382	1,155
しゃこ	東京	64.00	225,535	3,524

生鮮

品名	産地	数量(kg)	金額(税込)	平均単価
しゃこ	愛知	35.90	43,007	1,198
	福岡	47.76	110,502	2,314
	- - - 合計 - - -	147.66	379,044	2,567
その他かに	静岡	690.81	890,042	1,288
	青森	109.60	511,244	4,665
	宮城	18.00	37,800	2,100
	千葉	10.60	11,130	1,050
	愛知	242.20	167,808	693
	和歌山	24.80	8,220	331
	島根	36.80	175,980	4,782
	福岡	10.00	25,200	2,520
- - - 合計 - - -	1,142.81	1,827,424	1,599	
こういか	静岡	1.00	840	840
	福井	7.00	2,792	399
	愛知	109.70	79,619	726
	和歌山	61.90	28,283	457
	大分	86.50	46,052	532
- - - 合計 - - -	266.10	157,586	592	
あおりいか	静岡	5.00	31,761	6,352
	石川	9.80	10,982	1,121
	愛知	285.10	339,779	1,192
- - - 合計 - - -	299.90	382,522	1,275	
やりいか	静岡	22.46	132,341	5,892
	茨城	1,954.00	1,185,871	607
	千葉	3,395.00	2,338,238	689
	兵庫	420.00	311,156	741
- - - 合計 - - -	5,791.46	3,967,606	685	
その他やりいか	静岡	640.00	375,058	586
	茨城	225.00	98,435	437
	福井	289.90	160,927	555
	愛知	231.00	107,436	465
	島根	1,886.00	864,166	458
	山口	1,001.00	1,764,147	1,762
	愛媛	189.00	201,178	1,064
- - - 合計 - - -	4,461.90	3,571,347	800	
するめいか	静岡	1,075.00	430,417	400
	青森	12,835.00	4,336,604	338
	茨城	173.00	41,894	242
	新潟	750.00	172,724	230

生鮮

品名	産地	数量(kg)	金額(税込)	平均単価
するめいか	富山	4,340.00	1,386,975	320
	石川	29,355.00	12,034,660	410
	福井	25.00	11,024	441
	愛知	1,105.00	482,029	436
	三重	2,607.00	634,514	243
	山口	50.00	11,550	231
	- - - 合計 - - -		52,315.00	19,542,391
あかいか	静岡	535.30	789,238	1,474
	京都	61.00	48,037	787
	山口	10.00	50,608	5,061
	福岡	100.00	111,194	1,112
	長崎	81.00	428,920	5,295
	鹿児島	472.50	644,961	1,365
	- - - 合計 - - -		1,259.80	2,072,958
その他いか	静岡	218.00	194,970	894
	北海道	111.36	123,480	1,109
	東京	87.00	101,083	1,162
	神奈川	69.12	84,668	1,225
	富山	62.95	215,880	3,429
	福井	114.00	178,656	1,567
	愛知	72.60	14,624	201
	兵庫	18.00	27,194	1,511
	山口	220.00	175,560	798
	- - - 合計 - - -		973.03	1,116,115
まだこ	静岡	700.70	1,213,148	1,731
	北海道	1,412.00	2,337,123	1,655
	青森	17.30	25,357	1,466
	宮城	389.00	877,498	2,256
	山形	236.90	295,985	1,249
	千葉	2,525.00	3,502,947	1,387
	東京	160.00	269,850	1,687
	石川	382.00	465,917	1,220
	岐阜	1,010.00	1,559,290	1,544
	愛知	635.80	854,937	1,345
	三重	2,298.90	3,890,155	1,692
	山口	32.00	35,280	1,103
	- - - 合計 - - -		9,799.60	15,327,487
いいだこ	愛知	1.00	549	549
	- - - 合計 - - -		1.00	549
その他たこ	静岡	4,344.40	7,369,436	1,696
	北海道	415.00	703,072	1,694

生鮮

品名	産地	数量(kg)	金額(税込)	平均単価
その他たこ	宮 城	170.20	208,967	1,228
	茨 城	85.00	133,874	1,575
	石 川	208.80	177,781	851
	愛 知	85.10	86,426	1,016
	鳥 取	18.00	5,670	315
	福 岡	63.60	113,022	1,777
	- - - 合 計 - - -		5,390.10	8,798,248
うに	静 岡	135.50	1,655,756	12,220
	北海道	519.08	6,909,187	13,310
	青 森	5.20	47,196	9,076
	宮 城	47.37	387,764	8,186
	千 葉	20.40	126,210	6,187
	東 京	59.95	355,106	5,923
	神奈川	19.00	87,150	4,587
	大 阪	98.60	468,875	4,755
	和歌山	14.28	83,580	5,853
	山 口	2.80	14,700	5,250
	長 崎	2.00	14,700	7,350
- - - 合 計 - - -		924.18	10,150,224	10,983
なまこ	山 形	16.00	3,360	210
	石 川	58.00	105,000	1,810
	- - - 合 計 - - -		74.00	108,360
くじら	東 京	82.28	206,954	2,515
	大 阪	74.50	184,693	2,479
	兵 庫	5.00	26,774	5,355
	山 口	10.00	23,834	2,383
	- - - 合 計 - - -		171.78	442,255
くらげ	三 重	3.84	4,032	1,050
	佐 賀	54.00	8,504	157
	- - - 合 計 - - -		57.84	12,536
ほや	青 森	124.90	87,376	700
	宮 城	9.28	31,668	3,413
	愛 知	7.70	3,884	504
	- - - 合 計 - - -		141.88	122,928
その他の水産動物類	静 岡	8.60	12,920	1,502
	東 京	42.80	107,306	2,507
	福 岡	5.00	17,324	3,465
	- - - 合 計 - - -		56.40	137,550

生鮮

品名	産地	数量(kg)	金額(税込)	平均単価
あわび類	静岡	85.10	380,025	4,466
	宮城	23.10	248,030	10,737
	千葉	571.48	2,730,099	4,777
	東京	84.60	286,655	3,388
	石川	48.60	364,452	7,499
	福井	12.50	87,806	7,024
	山梨	2.50	48,562	19,425
	愛知	523.46	2,163,092	4,132
	三重	7.80	40,950	5,250
	大阪	43.00	137,444	3,196
	兵庫	12.00	66,150	5,513
	愛媛	40.00	97,124	2,428
	- - - 合計 - - -		1,454.14	6,650,389
さざえ	静岡	347.60	376,710	1,084
	福島	22.00	11,024	501
	千葉	782.20	840,042	1,074
	神奈川	50.00	35,700	714
	石川	587.00	419,675	715
	福井	307.50	219,709	715
	愛知	10.00	7,350	735
	三重	395.00	466,468	1,181
	京都	79.70	50,210	630
	大阪	10.00	6,824	682
	山口	819.10	884,869	1,080
	長崎	680.00	564,482	830
	- - - 合計 - - -		4,090.10	3,883,063
ばい	北海道	1,060.00	1,157,870	1,092
	宮城	40.00	84,000	2,100
	秋田	119.35	74,887	627
	山形	270.00	154,348	572
	福島	84.60	43,573	515
	東京	124.80	146,160	1,171
	新潟	206.80	112,338	543
	石川	329.00	198,227	603
	福井	50.00	29,484	590
	京都	32.00	19,740	617
	鳥取	22.10	11,602	525
	島根	18.00	10,394	577
	山口	125.00	77,437	619
- - - 合計 - - -		2,481.65	2,120,060	854
ながらみ	静岡	1,054.00	395,843	376
	愛知	622.00	410,970	661
	- - - 合計 - - -		1,676.00	806,813

生鮮

品名	産地	数量(kg)	金額(税込)	平均単価
その他巻貝	静岡	5.00	6,300	1,260
	山梨	12.00	45,360	3,780
	岡山	20.00	6,300	315
	長崎	12.00	25,200	2,100
	- - - 合計	- - -	49.00	83,160
あかがい	宮城	256.10	584,848	2,284
	千葉	261.00	258,761	991
	東京	75.00	67,094	895
	石川	3.00	8,820	2,940
	愛知	53.60	17,081	319
	兵庫	1,134.00	574,548	507
	長崎	297.80	378,944	1,272
	大分	20.00	22,050	1,103
- - - 合計	- - -	2,100.50	1,912,146	910
たいらがい	静岡	18.50	61,320	3,315
	北海道	1,006.00	1,903,013	1,892
	宮城	72.00	222,070	3,084
	千葉	8.00	6,824	853
	東京	25.00	40,738	1,630
	愛知	694.20	404,750	583
	大阪	50.00	136,500	2,730
	- - - 合計	- - -	1,873.70	2,775,215
その他いがい	広島	15.00	7,874	525
- - - 合計	- - -	15.00	7,874	525
ほたてがい	北海道	2,281.00	2,770,054	1,214
	青森	680.20	422,614	621
	宮城	1,166.50	1,888,510	1,619
	東京	510.00	574,754	1,127
	和歌山	36.00	64,260	1,785
	- - - 合計	- - -	4,673.70	5,720,192
かき	北海道	58.50	299,450	5,119
	山形	36.00	17,640	490
	石川	474.00	292,400	617
	三重	2,266.00	497,129	219
	広島	124.00	70,874	572
	山口	242.00	49,874	206
	大分	1,201.50	653,532	544
	- - - 合計	- - -	4,402.00	1,880,899

生鮮

品名	産地	数量(kg)	金額(税込)	平均単価
あおやぎ	千葉	327.50	602,882	1,841
	東京	2.00	7,350	3,675
	愛知	88.90	117,735	1,324
	- - - 合計 - - -	418.40	727,967	1,740
ばかがい	静岡	0.80	1,848	2,310
	北海道	132.00	81,058	614
	千葉	5.00	3,674	735
	愛知	236.40	311,947	1,320
	兵庫	10.00	8,400	840
	- - - 合計 - - -	384.20	406,927	1,059
あさり	静岡	56,801.39	31,112,283	548
	北海道	59.00	28,872	489
	青森	16.00	15,120	945
	東京	30.00	18,900	630
	愛知	4,365.00	2,452,761	562
	三重	481.25	529,208	1,100
	- - - 合計 - - -	61,752.64	34,157,144	553
はまぐり	静岡	21.10	26,710	1,266
	千葉	435.00	357,256	821
	三重	1,477.40	942,106	638
	- - - 合計 - - -	1,933.50	1,326,072	686
その他あさり・はまぐり	千葉	735.00	380,622	518
	愛知	1,718.70	1,089,473	634
	兵庫	10.00	8,400	840
	- - - 合計 - - -	2,463.70	1,478,495	600
しじみ	北海道	160.00	153,634	960
	青森	306.00	298,398	975
	茨城	410.00	387,450	945
	千葉	160.00	121,064	757
	東京	12.00	15,960	1,330
	愛知	1,110.00	508,092	458
	三重	1,273.00	627,262	493
	山口	420.00	280,766	668
	福岡	1,381.40	905,301	655
	- - - 合計 - - -	5,232.40	3,297,927	630
その他二枚貝	北海道	20.00	6,300	315
	青森	5.00	13,124	2,625

生鮮

品名	産地	数量(kg)	金額(税込)	平均単価
その他二枚貝	千葉	104.60	318,768	3,047
	東京	30.00	25,462	849
	石川	4.00	14,700	3,675
	愛知	225.22	320,958	1,425
	三重	276.70	326,497	1,180
	京都	139.00	64,680	465
	岡山	150.00	93,185	621
	香川	88.40	81,480	922
	愛媛	98.92	457,159	4,622
	長崎	24.00	122,848	5,119
- - - 合計 - - -		1,165.84	1,845,161	1,583
こんぶ	静岡	82.00	53,548	653
	北海道	126.00	144,270	1,145
	宮城	420.00	242,540	577
	福井	10.00	26,250	2,625
	愛知	356.00	242,646	682
	三重	923.00	561,216	608
	山口	80.00	33,074	413
	福岡	326.00	155,652	477
- - - 合計 - - -		2,323.00	1,459,196	628
わかめ	静岡	581.05	670,681	1,154
	宮城	2,664.24	1,520,788	571
	埼玉	12.00	10,394	866
	千葉	205.00	175,974	858
	東京	51.36	57,328	1,116
	新潟	93.12	68,091	731
	愛知	267.78	184,172	688
	三重	193.40	151,342	783
	兵庫	490.00	288,750	589
	島根	1.20	14,490	12,075
	広島	10.00	6,300	630
	山口	1,640.00	931,549	568
	熊本	10.20	8,316	815
- - - 合計 - - -		6,219.35	4,088,175	657
のり	静岡	4,588.80	2,495,510	544
	兵庫	102.00	16,548	162
	熊本	10.00	5,774	577
- - - 合計 - - -		4,700.80	2,517,832	536
ひじき	東京	30.00	18,900	630
	愛知	4.00	4,032	1,008
	三重	246.15	165,836	674
	山口	1,619.00	819,673	506

生鮮

品名	産地	数量(kg)	金額(税込)	平均単価
- - - 合計 - - -		1,899.15	1,008,441	531
もずく	千葉	1,917.00	670,730	350
	神奈川	72.00	7,874	109
	石川	150.00	129,925	866
	愛知	864.00	451,920	523
	三重	171.60	113,644	662
	広島	347.20	215,460	621
	山口	312.50	134,136	429
- - - 合計 - - -		3,834.30	1,723,689	450
その他海藻	静岡	3.60	18,522	5,145
	愛知	20.00	5,460	273
	山口	60.00	22,046	367
	福岡	238.40	205,880	864
	熊本	1,487.50	719,602	484
- - - 合計 - - -		1,809.50	971,510	537
生鮮	合計	1,137,465.15	766,847,510	674

冷凍

品名	産地	数量(kg)	金額(税込)	平均単価
ほんまぐろ	静 岡	259.60	1,183,735	4,560
	宮 城	56.40	98,700	1,750
	東 京	21.40	45,842	2,142
	神奈川	3,375.69	5,208,699	1,543
	- - - 合 計 - - -	3,713.09	6,536,976	1,761
きわだ	静 岡	10,236.30	12,372,902	1,209
	東 京	10.00	27,300	2,730
	大 阪	253.10	465,071	1,837
	- - - 合 計 - - -	10,499.40	12,865,273	1,225
めばち	静 岡	156,808.05	144,348,873	921
	神奈川	3,390.10	2,990,321	882
	- - - 合 計 - - -	160,198.15	147,339,194	920
びんなが	静 岡	16,993.30	12,323,006	725
	愛 知	51.00	98,064	1,923
	大 阪	25.00	20,737	829
	- - - 合 計 - - -	17,069.30	12,441,807	729
いんどまぐろ	静 岡	5,720.10	9,392,252	1,642
	- - - 合 計 - - -	5,720.10	9,392,252	1,642
その他まぐろ	静 岡	13,219.34	13,002,281	984
	群 馬	56.00	134,494	2,402
	神奈川	290.00	362,717	1,251
	愛 知	5,716.00	11,657,426	2,039
	大 阪	78.60	412,646	5,250
	- - - 合 計 - - -	19,359.94	25,569,564	1,321
かじき	静 岡	2,320.70	2,288,112	986
	- - - 合 計 - - -	2,320.70	2,288,112	986
かつお	静 岡	22,961.90	21,825,972	951
	神奈川	5.00	7,244	1,449
	- - - 合 計 - - -	22,966.90	21,833,216	951
しろさけ	静 岡	175.50	28,663	163
	北海道	90.00	70,874	787
	東 京	1,620.00	1,139,450	703

冷凍

品名	産地	数量(kg)	金額(税込)	平均単価
しろさけ	神奈川	1,207.77	1,939,001	1,605
	愛知	2,220.00	1,656,370	746
	三重	550.00	338,624	616
	兵庫	192.00	205,631	1,071
	- - - 合計 - - -	6,055.27	5,378,613	888
ぎんざけ	静岡	6,054.50	4,209,997	695
	岩手	275.00	136,498	496
	千葉	2,825.00	1,791,001	634
	東京	19,492.00	10,498,032	539
	愛知	1,439.00	1,102,036	766
	三重	10,124.00	4,616,206	456
- - - 合計 - - -	40,209.50	22,353,770	556	
べにざけ	東京	314.20	585,846	1,865
	三重	45.36	35,720	787
	- - - 合計 - - -	359.56	621,566	1,729
ますのすけ	東京	195.00	157,498	808
	愛知	220.00	182,170	828
	- - - 合計 - - -	415.00	339,668	818
その他さけ	静岡	49.80	73,261	1,471
	北海道	18.00	28,350	1,575
	東京	513.00	833,490	1,625
	愛知	109.30	87,972	805
	- - - 合計 - - -	690.10	1,023,073	1,482
ます	静岡	281.02	266,545	948
	東京	2,626.00	2,559,789	975
	愛知	1,960.00	1,610,168	822
	三重	1,044.00	496,944	476
	京都	5.00	2,100	420
	福岡	70.00	56,594	808
	- - - 合計 - - -	5,986.02	4,992,140	834
その他ます	静岡	121.65	119,931	986
	東京	5,702.00	5,016,892	880
	三重	5,145.00	4,827,888	938
	- - - 合計 - - -	10,968.65	9,964,711	908
まいわし	千葉	63.00	43,218	686
	東京	382.00	97,540	255

冷凍

品名	産地	数量(kg)	金額(税込)	平均単価
まいわし	岐 阜	28.00	23,100	825
- - - 合計	- - -	473.00	163,858	346
その他いわし	東 京	52.00	31,290	602
- - - 合計	- - -	52.00	31,290	602
しらす	静 岡	134.50	333,004	2,476
	東 京	9.00	28,350	3,150
- - - 合計	- - -	143.50	361,354	2,518
にしん	東 京	7.00	2,204	315
- - - 合計	- - -	7.00	2,204	315
あじ	静 岡	9.10	8,121	892
	東 京	2,286.00	940,926	412
	愛 知	2,388.00	1,200,820	503
	三 重	208.00	89,376	430
	鳥 取	500.00	74,812	150
	島 根	500.00	67,200	134
	長 崎	228.00	115,500	507
- - - 合計	- - -	6,119.10	2,496,755	408
さば	静 岡	405.09	193,009	476
	宮 城	3,570.00	2,471,164	692
	千 葉	1,870.00	956,822	512
	東 京	13,999.60	6,484,160	463
	愛 知	370.00	271,950	735
	三 重	6,404.00	3,448,082	538
	兵 庫	278.80	288,540	1,035
- - - 合計	- - -	26,897.49	14,113,727	525
ぶり	静 岡	645.50	220,853	342
	宮 城	656.30	209,840	320
	東 京	994.50	345,099	347
	石 川	128.70	33,783	262
	愛 知	20.00	5,250	263
	三 重	72.00	55,650	773
	京 都	635.00	152,552	240
	長 崎	140.00	89,040	636
- - - 合計	- - -	3,292.00	1,112,067	338
ひらめ	大 阪	10.00	8,400	840

冷凍

品名	産地	数量(kg)	金額(税込)	平均単価
- - - 合計 - - -		10.00	8,400	840
その他かれい	静 岡	151.40	329,205	2,174
	宮 城	1,650.00	968,614	587
	東 京	1,503.00	1,385,289	922
	愛 知	5,115.60	2,393,412	468
	三 重	1,335.00	1,085,499	813
	京 都	4.00	1,680	420
	兵 庫	820.00	967,568	1,180
- - - 合計 - - -		10,579.00	7,131,267	674
たら	東 京	54.00	66,148	1,225
	愛 知	190.00	128,094	674
- - - 合計 - - -		244.00	194,242	796
メルルーサ	静 岡	32.50	74,655	2,297
	東 京	739.00	606,046	820
	愛 知	472.00	415,257	880
	三 重	20.00	11,760	588
- - - 合計 - - -		1,263.50	1,107,718	877
その他たら	静 岡	6.50	5,460	840
	東 京	3,694.40	1,559,272	422
	愛 知	1,652.80	953,075	577
- - - 合計 - - -		5,353.70	2,517,807	470
ぎんだら	静 岡	8.10	24,806	3,062
	福 島	3,682.16	5,849,344	1,589
	千 葉	10.00	23,100	2,310
	東 京	498.96	992,562	1,989
	福 井	2,268.00	4,072,194	1,796
	愛 知	216.00	405,720	1,878
	三 重	226.80	420,313	1,853
- - - 合計 - - -		6,910.02	11,788,039	1,706
れんこだい	東 京	240.00	180,596	752
	長 崎	100.00	99,224	992
- - - 合計 - - -		340.00	279,820	823
その他たい	静 岡	703.70	503,339	715
	東 京	254.00	198,198	780
- - - 合計 - - -		957.70	701,537	733

冷凍

品名	産地	数量(kg)	金額(税込)	平均単価
さわら	静岡	120.90	208,066	1,721
	東京	7,582.50	6,218,924	820
	愛知	495.00	382,323	772
	三重	96.00	64,176	669
	広島	18.00	19,528	1,085
- - - 合計	- - -	8,312.40	6,893,017	829
めぬけ	静岡	83.70	70,370	841
	東京	2,848.20	2,301,638	808
	岐阜	64.80	81,648	1,260
	愛知	1,378.40	1,199,206	870
	三重	3,559.00	2,164,743	608
	兵庫	12.00	7,560	630
	山口	14.40	16,128	1,120
- - - 合計	- - -	7,960.50	5,841,293	734
めばる	東京	60.00	59,844	997
- - - 合計	- - -	60.00	59,844	997
いぼたい	静岡	3.80	3,710	976
	宮城	610.00	486,402	797
	東京	297.00	221,244	745
	愛知	1,181.00	809,044	685
- - - 合計	- - -	2,091.80	1,520,400	727
あなご	静岡	48.00	329,280	6,860
	青森	30.00	74,024	2,467
	宮城	40.32	87,696	2,175
	東京	238.00	719,827	3,024
	愛知	30.00	150,148	5,005
	大阪	84.60	248,850	2,941
	島根	20.16	72,576	3,600
- - - 合計	- - -	491.08	1,682,401	3,426
ほっけ	静岡	810.20	261,638	323
	北海道	1,375.00	273,102	199
	東京	1,628.00	921,158	566
	愛知	3,788.84	981,284	259
- - - 合計	- - -	7,602.04	2,437,182	321
あまだい	東京	380.00	537,074	1,413
- - - 合計	- - -	380.00	537,074	1,413

冷凍

品名	産地	数量(kg)	金額(税込)	平均単価
きんめだい	宮城	160.00	255,254	1,595
	東京	520.00	537,642	1,034
	- - - 合計	680.00	792,896	1,166
さより	愛知	66.00	193,200	2,927
	- - - 合計	66.00	193,200	2,927
むつ	静岡	10.00	25,200	2,520
	宮城	20.00	30,448	1,522
	東京	50.00	93,450	1,869
	愛知	240.00	625,800	2,608
	- - - 合計	320.00	774,898	2,422
さんま	静岡	103.60	21,756	210
	北海道	3,072.50	570,664	186
	宮城	1,850.00	451,500	244
	東京	125.00	35,274	282
	愛知	48.00	57,456	1,197
	- - - 合計	5,199.10	1,136,650	219
にぎす	愛知	106.00	102,564	968
	- - - 合計	106.00	102,564	968
しいら	東京	10.00	5,774	577
	神奈川	15.00	13,287	886
	長崎	50.00	30,450	609
	- - - 合計	75.00	49,511	660
たちうお	静岡	28.90	40,734	1,409
	東京	1,875.00	1,116,144	595
	愛知	160.00	100,164	626
	三重	10.00	4,830	483
	- - - 合計	2,073.90	1,261,872	608
その他魚類	静岡	13.10	27,141	2,072
	東京	6,016.26	7,006,425	1,165
	愛知	1,162.00	874,056	752
	三重	1,419.40	1,353,767	954
	大阪	32.40	68,040	2,100
	鳥取	1,596.00	1,111,206	696
	徳島	24.00	35,280	1,470

冷凍

品名	産地	数量(kg)	金額(税込)	平均単価
- - - 合計	- - -	10,263.16	10,475,915	1,021
雑魚	静 岡	101.50	56,435	556
	東 京	756.00	512,944	678
	愛 知	51.50	113,514	2,204
- - - 合計	- - -	909.00	682,893	751
うなぎ	静 岡	1,762.71	12,427,097	7,050
	茨 城	184.00	575,820	3,129
	東 京	2,581.00	9,422,384	3,651
	愛 知	110.00	667,170	6,065
	大 阪	130.00	416,850	3,207
	広 島	20.00	136,500	6,825
- - - 合計	- - -	4,787.71	23,645,821	4,939
あゆ	東 京	300.00	380,410	1,268
	山 口	10.00	3,674	367
- - - 合計	- - -	310.00	384,084	1,239
わかさぎ	千 葉	520.00	202,012	388
	東 京	135.00	44,467	329
	三 重	50.00	15,120	302
- - - 合計	- - -	705.00	261,599	371
ブラックタイガー	静 岡	148.00	238,085	1,609
	千 葉	2,719.60	3,111,978	1,144
	東 京	8,282.80	8,041,445	971
	福 井	702.00	895,230	1,275
	岐 阜	1,468.00	1,138,820	776
	愛 知	3,241.60	3,171,468	978
	三 重	681.60	660,554	969
	兵 庫	50.00	19,950	399
- - - 合計	- - -	17,293.60	17,277,530	999
その他くるまえばい	静 岡	9.00	20,160	2,240
	東 京	546.00	1,068,980	1,958
	愛 知	428.00	810,703	1,894
- - - 合計	- - -	983.00	1,899,843	1,933
あまえばい	静 岡	25.00	28,560	1,142
	東 京	3,851.00	3,499,314	909
	愛 知	761.00	470,404	618
	三 重	1,131.00	1,671,088	1,478

冷凍

品名	産地	数量(kg)	金額(税込)	平均単価
あまえび	大 阪	125.00	209,624	1,677
	兵 庫	464.00	1,590,750	3,428
	福 岡	20.00	52,500	2,625
	- - - 合 計 - - -	6,377.00	7,522,240	1,180
こえび	静 岡	145.20	337,506	2,324
	栃 木	180.00	349,642	1,942
	東 京	60.00	13,387	223
	愛 知	15.00	8,032	535
- - - 合 計 - - -	400.20	708,567	1,771	
いせえび	静 岡	50.00	192,150	3,843
	東 京	62.00	176,714	2,850
	愛 知	20.00	66,674	3,334
	三 重	220.00	597,450	2,716
	大 阪	36.00	73,710	2,048
	福 岡	42.00	63,208	1,505
- - - 合 計 - - -	430.00	1,169,906	2,721	
その他えび	静 岡	736.20	1,004,950	1,365
	北海道	5.00	22,050	4,410
	千 葉	1,520.80	2,608,140	1,715
	東 京	31,450.60	33,413,792	1,062
	福 井	72.00	137,760	1,913
	岐 阜	1,487.60	2,006,129	1,349
	愛 知	17,715.07	38,172,031	2,155
	三 重	9,032.60	11,292,015	1,250
	大 阪	611.00	1,044,014	1,709
	徳 島	130.00	396,900	3,053
- - - 合 計 - - -	62,760.87	90,097,781	1,436	
たらばがに	北海道	34.40	116,340	3,382
	茨 城	752.40	2,854,424	3,794
	東 京	2,657.97	7,016,623	2,640
	愛 知	51.40	197,798	3,848
	福 岡	5,492.10	26,023,147	4,738
- - - 合 計 - - -	8,988.27	36,208,332	4,028	
ずわいがに	静 岡	8.00	12,600	1,575
	北海道	60.00	139,860	2,331
	岩 手	163.00	404,250	2,480
	宮 城	40.00	146,160	3,654
	福 島	32.00	40,320	1,260
	東 京	3,382.20	6,059,208	1,791
	福 井	18.00	33,072	1,837
	愛 知	1,806.50	2,857,462	1,582

冷凍

品名	産地	数量(kg)	金額(税込)	平均単価
ずわいがに	大 阪	2,372.00	3,578,013	1,508
	鳥 取	1,644.20	3,563,328	2,167
	鳥 根	333.20	725,550	2,178
	福 岡	20.40	43,468	2,131
	- - - 合 計 - - -	9,879.50	17,603,291	1,782
わたりがに	愛 知	1,632.00	846,168	518
	- - - 合 計 - - -	1,632.00	846,168	518
その他かに	静 岡	24.00	68,040	2,835
	東 京	10.00	15,224	1,522
	愛 知	108.00	187,110	1,733
	大 阪	15.40	6,468	420
	その他	191,016.32	379,130,929	1,985
	- - - 合 計 - - -	191,173.72	379,407,771	1,985
こういか	静 岡	1,116.00	1,821,330	1,632
	東 京	2,392.00	5,030,928	2,103
	愛 知	106.00	270,370	2,551
	三 重	170.00	170,090	1,001
	大 阪	20.00	21,000	1,050
	徳 島	130.00	177,450	1,365
	- - - 合 計 - - -	3,934.00	7,491,168	1,904
あおりいか	静 岡	7.84	11,833	1,509
	東 京	148.00	254,288	1,718
	- - - 合 計 - - -	155.84	266,121	1,708
やりいか	静 岡	647.45	461,033	712
	茨 城	63.00	92,610	1,470
	東 京	8.00	16,800	2,100
	三 重	10.00	8,400	840
	大 阪	1,215.00	1,159,710	954
	福 岡	648.00	713,088	1,100
	- - - 合 計 - - -	2,591.45	2,451,641	946
するめいか	静 岡	27.00	25,512	945
	北海道	37.50	13,650	364
	青 森	148.00	130,934	885
	茨 城	2,286.00	2,058,484	900
	千 葉	4,477.50	1,690,715	378
	東 京	8,445.50	3,601,668	426
	神奈川	1,090.00	1,583,927	1,453
	新 潟	24.00	80,640	3,360
	岐 阜	186.00	155,924	838

冷凍

品名	産地	数量(kg)	金額(税込)	平均単価
するめいか	愛知	750.00	1,063,124	1,417
	大阪	155.60	89,332	574
	兵庫	28.00	14,857	531
	- - - 合計 - - -	17,655.10	10,508,767	595
あかいか	千葉	1,810.00	1,292,222	714
	東京	1,170.00	433,638	371
	- - - 合計 - - -	2,980.00	1,725,860	579
その他いか	静岡	24.00	25,620	1,068
	北海道	120.00	132,294	1,102
	青森	2,458.10	973,238	396
	宮城	40.00	4,200	105
	秋田	10.00	28,350	2,835
	千葉	2,749.50	1,488,468	541
	東京	3,581.00	1,953,950	546
	石川	6,976.00	2,502,662	359
	愛知	20.00	19,656	983
	三重	10.00	3,464	346
	大阪	347.00	362,979	1,046
	徳島	146.00	161,028	1,103
	沖縄	1,754.00	2,666,678	1,520
- - - 合計 - - -	18,235.60	10,322,587	566	
まだこ	静岡	1,099.30	2,107,431	1,917
	茨城	279.00	585,900	2,100
	千葉	530.00	733,897	1,385
	大阪	90.20	135,786	1,505
	徳島	72.00	97,020	1,348
- - - 合計 - - -	2,070.50	3,660,034	1,768	
いいだこ	静岡	72.00	75,600	1,050
	東京	36.00	19,026	529
	- - - 合計 - - -	108.00	94,626	876
くじら	東京	4.50	27,402	6,089
	- - - 合計 - - -	4.50	27,402	6,089
ばい	宮城	0.00	0	
	東京	260.00	448,348	1,724
	- - - 合計 - - -	260.00	448,348	1,724
その他いがい	東京	95.00	61,420	647

冷凍

品名	産地	数量(kg)	金額(税込)	平均単価
- - - 合計	- - -	95.00	61,420	647
ほたてがい	青森	30.00	62,370	2,079
	千葉	230.00	253,566	1,102
	東京	4,788.00	6,417,468	1,340
	愛知	9,314.00	8,962,788	962
	大阪	70.00	53,648	766
- - - 合計	- - -	14,432.00	15,749,840	1,091
かき	広島	321.20	302,080	940
- - - 合計	- - -	321.20	302,080	940
ばかがい	東京	100.00	193,194	1,932
- - - 合計	- - -	100.00	193,194	1,932
あさり	千葉	30.00	18,270	609
	東京	1,570.00	628,566	400
	愛知	860.00	425,560	495
	大阪	130.00	80,850	622
	その他	23,000.00	6,763,680	294
- - - 合計	- - -	25,590.00	7,916,926	309
その他二枚貝	静岡	15.00	81,900	5,460
	東京	270.00	522,160	1,934
	愛知	186.00	197,400	1,061
	福岡	10.00	9,240	924
- - - 合計	- - -	481.00	810,700	1,685
もずく	愛知	475.20	279,300	588
	沖縄	216.00	63,000	292
- - - 合計	- - -	691.20	342,300	495
その他食品	静岡	450.20	438,916	975
	愛知	105.00	95,228	907
- - - 合計	- - -	555.20	534,144	962
冷凍	合計	811,745.13	999,331,721	1,231

塩蔵加工

品名	産地	数量(kg)	金額(税込)	平均単価
かずのこ	北海道	116.00	552,614	4,764
	宮 城	9.60	30,240	3,150
	東 京	1.20	22,680	18,900
	神奈川	134.00	415,378	3,100
	新 潟	3.60	3,956	1,099
	富 山	12.00	40,950	3,413
	岐 阜	3.60	33,264	9,240
	愛 知	188.40	214,198	1,137
	兵 庫	3.60	64,260	17,850
- - - 合 計 - - -		472.00	1,377,540	2,919
すじこ	北海道	29.00	22,364	771
	青 森	84.00	105,840	1,260
	東 京	6.00	59,850	9,975
- - - 合 計 - - -		119.00	188,054	1,580
いくら	静 岡	30.00	976,500	32,550
	北海道	480.00	3,135,720	6,533
	岩 手	287.20	1,590,708	5,539
	千 葉	18.00	8,032	446
	東 京	517.60	7,992,700	15,442
	愛 知	32.00	37,800	1,181
	大 阪	9.60	106,470	11,091
	山 口	6.00	34,650	5,775
	福 岡	1,754.40	2,381,455	1,357
- - - 合 計 - - -		3,134.80	16,264,035	5,188
たらこ	北海道	682.00	1,150,533	1,687
	東 京	90.00	179,170	1,991
	愛 知	40.00	79,800	1,995
	山 口	30.00	72,450	2,415
	福 岡	494.08	1,262,154	2,555
- - - 合 計 - - -		1,336.08	2,744,107	2,054
その他魚卵	東 京	156.93	438,435	2,794
	神奈川	76.80	234,738	3,056
	石 川	2.45	36,750	15,000
- - - 合 計 - - -		236.18	709,923	3,006
白子	山 形	9.00	11,340	1,260
	福 島	53.20	53,569	1,007
	山 口	24.00	35,910	1,496
- - - 合 計 - - -		86.20	100,819	1,170

塩蔵加工

品名	産地	数量(kg)	金額(税込)	平均単価
塩さけ	静岡	3,964.50	2,799,666	706
	北海道	8,292.90	6,320,225	762
	宮城	2,600.00	1,853,124	713
	茨城	160.00	133,728	836
	千葉	7,776.00	5,070,954	652
	東京	33,202.00	19,983,023	602
	愛知	14,602.00	8,317,491	570
	大阪	1,208.00	658,938	545
- - - 合計	- - -	71,805.40	45,137,149	629
塩ます	北海道	1,075.60	727,856	677
	千葉	40.00	35,700	893
	東京	200.00	157,500	788
- - - 合計	- - -	1,315.60	921,056	700
塩さば	静岡	58.40	274,154	4,694
	青森	253.00	763,446	3,018
	千葉	7,511.75	6,073,524	809
	東京	428.00	1,241,198	2,900
	愛知	320.00	249,688	780
	三重	400.00	115,496	289
	山口	211.68	344,736	1,629
	福岡	160.00	2,271,248	14,195
- - - 合計	- - -	9,342.83	11,333,490	1,213
塩さんま	北海道	11,743.50	3,492,076	297
- - - 合計	- - -	11,743.50	3,492,076	297
塩辛	静岡	3,737.56	5,384,989	1,441
	北海道	1,091.66	1,078,010	987
	青森	160.00	44,940	281
	宮城	2,902.88	3,287,918	1,133
	茨城	20.00	53,340	2,667
	東京	103.60	66,967	646
	神奈川	181.12	470,828	2,600
	新潟	8.40	13,048	1,553
	大阪	125.28	103,194	824
	兵庫	12.00	15,120	1,260
	- - - 合計	- - -	8,342.50	10,518,354
開干	静岡	77,483.61	38,107,301	492
	北海道	281.00	313,740	1,117
	青森	165.03	299,407	1,814
	宮城	170.20	110,668	650
	福島	133.80	193,062	1,443

塩蔵加工

品名	産地	数量(kg)	金額(税込)	平均単価
開干	茨城	14,398.60	10,119,897	703
	千葉	2,118.49	1,763,766	833
	東京	2,102.32	1,465,250	697
	神奈川	44.00	94,500	2,148
	愛知	31.20	27,782	890
	三重	72.00	41,264	573
	島根	37.12	37,968	1,023
	山口	462.80	558,014	1,206
	佐賀	1,984.50	1,445,216	728
	長崎	21.60	24,192	1,120
- - - 合計 - - -		99,506.27	54,602,027	549
燻製	北海道	168.00	199,080	1,185
	東京	456.30	874,750	1,917
	愛知	390.00	690,476	1,770
	大阪	84.00	83,790	998
- - - 合計 - - -		1,098.30	1,848,096	1,683
塩干	静岡	634.00	2,515,901	3,968
	北海道	135.20	473,718	3,504
	青森	5,548.80	4,280,839	771
	岩手	1,218.00	630,459	518
	宮城	4,365.90	3,493,604	800
	山形	204.20	203,692	998
	茨城	277.20	238,207	859
	千葉	400.40	1,985,593	4,959
	東京	4,590.80	3,329,344	725
	富山	24.00	32,444	1,352
	石川	187.20	245,700	1,313
	愛知	1,712.40	2,166,800	1,265
	三重	286.20	590,534	2,063
	大阪	196.00	172,620	881
	兵庫	64.00	73,920	1,155
	島根	155.60	128,058	823
	広島	240.80	108,612	451
	山口	71.20	91,560	1,286
	徳島	154.00	131,522	854
	香川	36.00	264,596	7,350
愛媛	54.80	65,750	1,200	
高知	10.00	15,224	1,522	
福岡	228.40	266,530	1,167	
- - - 合計 - - -		20,795.10	21,505,227	1,034
素干	静岡	626.45	1,459,954	2,331
	北海道	100.00	22,050	221
	宮城	19.80	53,917	2,723
	茨城	1,542.20	987,889	641
	千葉	10.00	10,290	1,029
	東京	2,069.20	1,504,918	727

塩蔵加工

品名	産地	数量(kg)	金額(税込)	平均単価
素干	富山	7.20	15,120	2,100
	愛知	863.60	345,377	400
	大阪	180.00	386,922	2,150
	山口	244.50	236,558	968
	福岡	1,123.20	396,648	353
	大分	258.00	272,160	1,055
	- - - 合計 - - -		7,044.15	5,691,803
丸干	青森	12.00	23,436	1,953
	岩手	396.00	358,776	906
	千葉	6,776.82	3,236,667	478
	東京	221.76	299,299	1,350
	愛知	119.52	91,056	762
	三重	56.00	32,760	585
	大分	331.20	344,856	1,041
- - - 合計 - - -		7,913.30	4,386,850	554
煮干	静岡	17,785.00	45,963,461	2,584
	青森	921.88	2,975,945	3,228
	茨城	12.00	18,900	1,575
	千葉	4,415.50	5,435,781	1,231
	東京	1,323.00	1,505,046	1,138
	神奈川	10.00	23,893	2,389
	富山	9.60	17,136	1,785
	愛知	1,469.40	1,981,231	1,348
	三重	1,764.40	1,749,188	991
	大阪	116.00	284,234	2,450
	兵庫	240.00	75,600	315
	和歌山	113.00	248,850	2,202
	広島	225.00	318,358	1,415
	愛媛	20.00	27,300	1,365
	福岡	519.84	701,064	1,349
- - - 合計 - - -		28,944.62	61,325,987	2,119
揚物	静岡	13,660.94	6,182,608	453
	岩手	848.00	353,370	417
	宮城	7,744.94	5,561,109	718
	福島	14.00	11,082	792
	東京	1,535.00	1,727,771	1,126
	神奈川	18.00	23,624	1,312
	新潟	2,843.00	1,447,037	509
	石川	2,692.60	1,358,104	504
	岐阜	54.00	38,435	712
	愛知	22,203.40	18,635,571	839
	三重	240.00	68,720	286
	京都	5,361.30	3,711,930	692
	兵庫	1,454.10	1,142,482	786
	岡山	468.60	317,900	678
	山口	18.00	23,812	1,323

塩蔵加工

品名	産地	数量(kg)	金額(税込)	平均単価
揚物	長崎	419.10	470,729	1,123
	鹿児島	134.50	193,477	1,438
	- - - 合計 - - -	59,709.48	41,267,761	691
はんぺん	静岡	8,765.28	3,850,492	439
	東京	412.40	304,300	738
	新潟	323.00	170,976	529
	愛知	411.40	205,410	499
	- - - 合計 - - -	9,912.08	4,531,178	457
練製品	静岡	16,793.70	17,819,758	1,061
	北海道	30.00	47,250	1,575
	岩手	202.00	135,404	670
	宮城	3,024.20	2,416,775	799
	秋田	28.60	116,580	4,076
	東京	16,751.00	10,803,697	645
	神奈川	1,108.90	993,026	896
	新潟	7,370.70	3,505,865	476
	石川	5,025.00	3,289,498	655
	愛知	10,256.10	6,269,156	611
	三重	874.00	668,481	765
	大阪	166.58	597,172	3,585
	兵庫	4,481.50	1,835,713	410
	島根	96.00	55,428	577
	岡山	58.00	57,348	989
	広島	390.00	497,070	1,275
	佐賀	12.00	8,820	735
長崎	35.60	34,910	981	
鹿児島	4.20	12,039	2,866	
- - - 合計 - - -	66,708.08	49,163,990	737	
湯煮品	静岡	6,058.40	9,962,120	1,644
	北海道	164.00	157,914	963
	岩手	84.00	81,774	974
	東京	129.00	221,968	1,721
	福井	112.00	129,360	1,155
	愛知	768.00	975,387	1,270
	兵庫	1,417.40	805,468	568
	- - - 合計 - - -	8,732.80	12,333,991	1,412
粕漬け	静岡	1,399.54	2,507,866	1,792
	東京	694.00	849,842	1,225
	山梨	339.00	330,746	976
	三重	14.40	15,876	1,103
	- - - 合計 - - -	2,446.94	3,704,330	1,514

塩蔵加工

品名	産地	数量(kg)	金額(税込)	平均単価
糍漬け	静 岡	19,832.52	14,332,157	723
	宮 城	26.40	25,010	947
	新 潟	103.00	37,131	360
	福 岡	32.00	30,240	945
	- - - 合 計 - - -	19,993.92	14,424,538	721
味付品	静 岡	86.00	174,004	2,023
	北海道	28.08	38,556	1,373
	青 森	1,375.08	1,763,160	1,282
	宮 城	5,688.40	5,304,682	933
	茨 城	267.60	455,796	1,703
	千 葉	174.00	233,100	1,340
	新 潟	67.14	64,438	960
	三 重	487.68	392,469	805
	広 島	42.00	12,810	305
	山 口	540.00	257,668	477
	福 岡	196.56	107,730	548
	熊 本	978.00	573,441	586
	- - - 合 計 - - -	9,930.54	9,377,854	944
調味漬品	静 岡	9,662.89	8,457,775	875
	北海道	140.50	207,826	1,479
	青 森	2,588.68	1,225,812	474
	宮 城	201.60	141,372	701
	東 京	263.40	152,705	580
	新 潟	177.42	223,803	1,261
	福 井	7.50	44,100	5,880
	三 重	43.20	47,628	1,103
	京 都	6.00	12,074	2,012
	大 阪	80.00	69,772	872
	兵 庫	74.40	129,360	1,739
	- - - 合 計 - - -	13,245.59	10,712,227	809
鰻加工品	静 岡	3,067.81	25,139,724	8,195
	千 葉	2,390.00	14,733,600	6,165
	東 京	2,045.00	11,483,061	5,615
	大 阪	146.00	588,102	4,028
- - - 合 計 - - -	7,648.81	51,944,487	6,791	
乾節	静 岡	22.50	6,300	280
	千 葉	15.30	32,508	2,125
	東 京	5.76	14,742	2,559
	愛 知	124.80	181,314	1,453
- - - 合 計 - - -	168.36	234,864	1,395	
みりん干し	静 岡	2,217.83	1,054,355	475

塩蔵加工

品名	産地	数量(kg)	金額(税込)	平均単価
みりん干し	宮 城	691.20	659,681	954
	茨 城	18.00	6,520	362
	千 葉	4,873.60	3,012,592	618
	東 京	129.50	164,580	1,271
	愛 知	61.60	73,982	1,201
	三 重	36.00	22,680	630
	山 口	711.72	850,874	1,196
	愛 媛	20.00	35,700	1,785
	長 崎	453.00	557,548	1,231
- - - 合 計 - - -		9,212.45	6,438,512	699
サラダ	静 岡	1,079.60	1,553,811	1,439
	茨 城	17.00	16,957	997
	千 葉	10.00	8,400	840
	東 京	147.20	198,660	1,350
	神奈川	14.40	26,456	1,837
	新 潟	29.40	35,699	1,214
	石 川	30.00	66,780	2,226
	愛 知	44.50	48,822	1,097
	島 根	60.00	56,700	945
	熊 本	24.00	17,640	735
	- - - 合 計 - - -		1,456.10	2,029,925
珍味	静 岡	806.34	981,571	1,217
	北海道	499.60	575,918	1,153
	青 森	331.60	594,650	1,793
	宮 城	262.20	223,197	851
	福 島	1,151.60	1,565,415	1,359
	茨 城	954.10	1,153,052	1,209
	埼 玉	446.40	844,371	1,892
	千 葉	246.50	311,506	1,264
	東 京	2,479.70	3,866,508	1,559
	神奈川	254.60	199,865	785
	新 潟	540.46	718,508	1,329
	石 川	70.60	110,858	1,570
	山 梨	34.00	254,412	7,483
	長 野	60.00	154,350	2,573
	愛 知	1,732.20	1,594,783	921
	三 重	66.80	244,230	3,656
	大 阪	3,697.64	3,835,110	1,037
	兵 庫	463.40	486,399	1,050
	島 根	313.00	1,087,159	3,473
	広 島	1,100.20	627,679	571
	山 口	358.00	152,174	425
愛 媛	188.58	490,275	2,600	
福 岡	114.75	140,566	1,225	
熊 本	108.00	60,591	561	
- - - 合 計 - - -		16,280.27	20,273,147	1,245

塩蔵加工

品名	産地	数量(kg)	金額(税込)	平均単価
調味加工品	静岡	1,094.77	2,092,735	1,912
	北海道	1,871.00	1,648,992	881
	青森	464.40	305,103	657
	宮城	202.84	209,122	1,031
	茨城	56.00	86,100	1,538
	千葉	6.00	6,300	1,050
	東京	3,673.80	4,003,412	1,090
	神奈川	371.86	351,340	945
	新潟	781.06	684,956	877
	石川	50.00	47,250	945
	岐阜	40.00	69,090	1,727
	愛知	10,937.16	5,699,766	521
	三重	28,080.76	2,805,971	100
	滋賀	316.80	257,175	812
	大阪	1,448.35	2,383,457	1,646
	兵庫	497.16	409,805	824
	広島	2,194.80	2,073,246	945
	山口	2,057.60	628,062	305
	愛媛	19.20	22,176	1,155
	福岡	309.60	403,098	1,302
熊本	1,948.36	309,506	159	
大分	492.00	481,785	979	
- - - 合計 - - -		56,913.52	24,978,447	439
その他加工品	静岡	3,002.98	2,521,107	840
	青森	107.80	196,970	1,827
	岩手	168.00	220,500	1,313
	宮城	121.40	122,240	1,007
	福島	100.00	70,874	709
	茨城	433.40	2,239,271	5,167
	東京	2,315.80	2,398,942	1,036
	神奈川	112.00	110,689	988
	新潟	67.68	76,557	1,131
	石川	96.00	120,960	1,260
	岐阜	308.00	229,735	746
	愛知	463.00	137,599	297
	三重	2,024.80	1,549,582	765
	大阪	175.60	271,152	1,544
	兵庫	451.40	874,384	1,937
	島根	1,242.40	1,068,728	860
	広島	558.80	497,066	890
	山口	16.00	15,750	984
	愛媛	108.00	115,100	1,066
	福岡	264.20	324,628	1,229
- - - 合計 - - -		12,137.26	13,161,834	1,084
魚卵加工品	北海道	790.00	987,000	1,249
	千葉	18.00	8,032	446
	東京	564.80	902,578	1,598
	愛知	441.80	653,898	1,480

塩蔵加工

品名	産地	数量(kg)	金額(税込)	平均単価
魚卵加工品	大 阪	126.40	239,820	1,897
	山 口	62.00	178,290	2,876
	福 岡	4,818.18	9,003,793	1,869
	大 分	24.00	20,160	840
	- - - 合 計 - - -	6,845.18	11,993,571	1,752
鳥卵加工	静 岡	3,567.80	2,448,662	686
	埼 玉	72.00	117,170	1,627
	千 葉	8.00	38,062	4,758
	神奈川	504.00	341,036	677
	新 潟	5,911.60	3,147,145	532
	京 都	82.00	60,270	735
	- - - 合 計 - - -	10,145.40	6,152,345	606
ワイ	静 岡	18.00	17,010	945
	東 京	283.20	136,662	483
	香 川	40.00	25,200	630
	- - - 合 計 - - -	341.20	178,872	524
ギョウザ	静 岡	15,553.74	9,721,358	625
	群 馬	174.00	96,704	556
	千 葉	1,048.40	426,497	407
	東 京	3,181.36	524,923	165
	神奈川	4,567.00	528,541	116
	福 井	3,106.00	602,089	194
	愛 知	80.00	34,436	430
	三 重	286.50	181,932	635
	滋 賀	55.00	109,141	1,984
	大 阪	93.60	50,722	542
	- - - 合 計 - - -	28,145.60	12,276,343	436
惣菜	静 岡	16,468.60	7,199,331	437
	北海道	52.00	90,300	1,737
	宮 城	79.20	36,034	455
	山 形	135.00	122,479	907
	茨 城	5,063.20	1,419,449	280
	栃 木	64.00	62,790	981
	群 馬	102.00	62,370	611
	埼 玉	569.60	580,529	1,019
	千 葉	505.20	426,023	843
	東 京	2,144.40	1,059,189	494
	神奈川	42,626.20	4,783,041	112
	新 潟	4,944.68	3,039,547	615
	富 山	120.00	74,024	617
	石 川	151.60	125,684	829
	福 井	4,890.60	2,034,076	416
	長 野	87.00	130,871	1,504

塩蔵加工

品名	産地	数量(kg)	金額(税込)	平均単価
惣菜	岐 阜	7,727.50	1,977,611	256
	愛 知	2,332.84	1,295,522	555
	三 重	231.10	128,402	556
	京 都	5,244.10	3,542,183	675
	大 阪	3,227.20	1,346,480	417
	兵 庫	671.00	607,475	905
	奈 良	111.50	161,200	1,446
	和歌山	318.80	160,516	504
	鳥 取	2,035.00	1,209,600	594
	島 根	899.00	736,712	819
	岡 山	7.00	9,554	1,365
	広 島	236.80	140,931	595
	山 口	178.00	440,138	2,473
	香 川	5.00	6,300	1,260
	愛 媛	19.80	27,174	1,372
	高 知	15.00	35,437	2,362
	福 岡	255.60	110,102	431
長 崎	33.60	35,280	1,050	
熊 本	279.20	175,362	628	
- - - 合 計 - - -		101,831.32	33,391,716	328
デザート	静 岡	1,165.00	843,348	724
	茨 城	287.60	118,690	413
	栃 木	50.00	43,310	866
	埼 玉	222.80	137,088	615
	千 葉	599.60	132,778	221
	東 京	40.00	15,330	383
	新 潟	56.00	63,000	1,125
	福 井	341.40	150,013	439
	山 梨	26.40	25,830	978
	岐 阜	982.20	796,175	811
	愛 知	3,255.80	1,418,300	436
	三 重	3,702.80	1,270,444	343
	滋 賀	94.40	178,962	1,896
	大 阪	1,188.40	495,683	417
	島 根	84.00	58,212	693
広 島	269.60	108,069	401	
- - - 合 計 - - -		12,366.00	5,855,232	473
その他食品	静 岡	36,684.59	6,606,812	180
	北海道	658.38	1,038,631	1,578
	青 森	546.00	428,904	786
	宮 城	4,001.40	1,997,437	499
	山 形	4.00	13,440	3,360
	茨 城	10.00	28,350	2,835
	群 馬	65.90	115,226	1,748
	千 葉	54.20	189,083	3,489
	東 京	17,557.95	10,335,250	589
	神奈川	307.42	532,104	1,731
新 潟	2,858.12	1,569,816	549	

塩蔵加工

品名	産地	数量(kg)	金額(税込)	平均単価
その他食品	石川	254.00	239,072	941
	福井	2,515.00	835,542	332
	長野	470.60	625,518	1,329
	岐阜	1,742.80	1,626,456	933
	愛知	7,882.94	4,997,570	634
	三重	2,472.00	1,637,994	663
	大阪	4,669.34	2,274,650	487
	兵庫	93.60	48,287	516
	奈良	651.40	690,180	1,060
	和歌山	2,382.40	587,620	247
	鳥取	24.00	30,492	1,271
	島根	1,701.40	1,152,269	677
	岡山	24.00	11,592	483
	広島	16.64	20,580	1,237
	山口	48.00	35,280	735
	香川	2,766.00	1,473,932	533
	愛媛	74.24	122,488	1,650
	福岡	1,233.50	1,129,894	916
	佐賀	162.50	119,070	733
	長崎	286.00	383,237	1,340
熊本	67.00	64,364	961	
- - - 合計 - - -		92,285.32	40,961,140	444
塩蔵加工	合計	819,692.05	617,532,897	753
総合計		2,768,902.33	2,383,712,128	861