

市場月報

平成
24 7

○ 水産物部

- 1 種別取扱高 本月の概要
- 2 種別日別取扱高
- 3 委託・買付別種別取扱高
- 4 県内・県外別種別取扱高
- 5 都道府県別種別取扱高
- 6 品目別取扱数量順位表
- 7 品目別取扱金額順位表
- 8~ 品目産地別取扱高

浜松市中央卸売市場

1 種別取扱高

数量=kg
金額=円(税込)

種別	本月取扱高				一日平均取扱高	
	数量		金額	平均単価	数量	金額
生鮮魚	1,109,729.41	41.4 %	729,615,334	29.2 %	657	48,249.10
冷凍魚	786,259.17	29.3 %	1,045,117,668	41.8 %	1329	34,185.18
塩加品	784,132.15	29.3 %	723,653,562	29 %	923	34,092.70
合計	2,680,120.73	100 %	2,498,386,564	100 %	932	116,526.98

種別	前月取扱高及び対比			
	数量		金額	
生鮮魚	1,137,465.15	97.6 %	766,847,510	95.1 %
冷凍魚	811,745.13	96.9 %	999,331,721	104.6 %
塩加品	819,692.05	95.7 %	617,532,897	117.2 %
合計	2,768,902.33	96.8 %	2,383,712,128	104.8 %

種別	前年同期取扱高及び対比			
	数量		金額	
生鮮魚	1,097,292.84	101.1 %	718,507,454	101.5 %
冷凍魚	743,496.82	105.8 %	909,361,517	114.9 %
塩加品	718,354.17	109.2 %	692,564,170	104.5 %
合計	2,559,143.83	104.7 %	2,320,433,141	107.7 %

本月の概要

- 1 開市日数 23 日
- 2 最高入荷日 7月2日 203,239.32 kg 4 最高売上日 7月2日 261,254,763 円
- 3 最低入荷日 7月20日 81,263.26 kg 5 最低売上日 7月20日 73,785,362 円

編集方法

この市場月報は、浜松市中央卸売市場において、当該月中に取引された生鮮食料品(青果部・水産物部)に関し、卸売業者が浜松市中央卸売市場業務条例等の定めるところにより提出した各種報告書に基づいて作成しました。

- 単位 kg・円(税込)にて表示してあります。
- 平均単価 有効桁において、単純平均値を用いています。
- 産地 原則として、当該出荷者の属する都道府県別(属人主義)による産地表示です。
- 端数処理 単位未満の数値を処理してあるため、合計と一致しない場合があります。
- お問い合わせ 浜松市中央卸売市場 053-427-7406

2 種別日別取扱高

数量=kg
金額=円(税込)

		生鮮魚		冷凍魚		塩加品	
日	曜日	数量	金額	数量	金額	数量	金額
7月1日	日						
7月2日	月	52,509.22	36,625,009	96,533.91	169,102,651	54,196.19	55,527,103
7月3日	火	39,173.82	26,662,619	23,360.43	22,969,599	41,921.02	34,992,591
7月4日	水	30,228.75	18,265,341	30,077.13	38,673,928	23,031.13	24,666,960
7月5日	木	36,743.12	23,273,680	24,215.45	24,348,746	34,452.41	29,984,165
7月6日	金	46,057.09	31,218,251	23,738.28	25,436,541	27,461.66	32,046,836
7月7日	土	55,662.92	37,315,314	25,025.47	25,654,186	41,507.87	37,968,230
7月8日	日						
7月9日	月	47,082.56	30,611,186	24,826.36	23,765,335	31,228.61	23,746,378
7月10日	火	59,969.11	35,029,646	34,981.74	37,417,653	39,494.50	38,200,004
7月11日	水						
7月12日	木	58,446.74	41,794,549	31,057.58	33,103,280	35,188.12	26,871,425
7月13日	金	40,964.83	31,068,075	24,855.62	26,872,739	25,318.95	21,797,574
7月14日	土	63,034.04	46,957,503	35,427.63	35,555,698	53,563.99	42,509,799
7月15日	日						
7月16日	月						
7月17日	火	65,026.66	40,551,013	33,482.34	31,520,208	49,323.12	56,818,542
7月18日	水	34,934.80	25,258,863	20,814.83	25,493,130	27,965.05	30,932,009
7月19日	木	47,996.62	37,870,066	22,335.94	25,517,700	27,947.21	32,341,841
7月20日	金	37,144.62	25,469,898	19,185.43	24,477,918	24,933.21	23,837,546
7月21日	土	52,593.20	37,005,517	20,789.85	23,178,920	39,897.78	31,944,023
7月22日	日						
7月23日	月	54,345.24	31,754,594	32,468.72	57,999,629	30,892.45	29,036,164
7月24日	火	57,072.75	33,023,981	62,180.10	108,499,343	39,198.36	34,041,587
7月25日	水						
7月26日	木	54,565.11	31,617,997	38,068.23	50,480,474	33,035.23	28,408,047
7月27日	金	39,440.18	27,777,213	64,252.04	97,798,369	21,098.44	21,847,657
7月28日	土	59,615.81	35,073,923	31,803.99	39,615,862	36,521.67	29,701,458
7月29日	日						
7月30日	月	38,879.55	24,393,327	27,206.50	37,998,507	27,687.95	23,772,069
7月31日	火	38,242.67	20,997,769	39,571.60	59,637,252	18,267.23	12,661,554

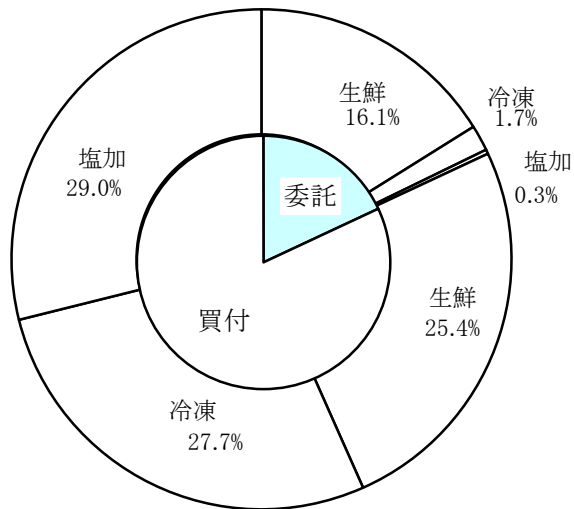
3 委託・買付別種別取扱高

数量=kg
金額=円(税込)

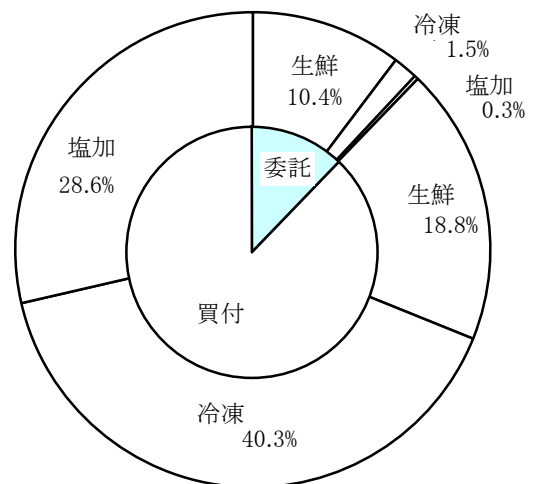
種別	項目	委託	%	買付	%	合計	%
生鮮魚	数量	430,246.52	38.7	679,482.89	61.3	1,109,729.41	100
	金額	260,088,323	35.6	469,527,011	64.4	729,615,334	100
冷凍魚	数量	45,119.60	5.7	741,139.57	94.3	786,259.17	100
	金額	37,997,962	3.6	1,007,119,706	96.4	1,045,117,668	100
塩加品	数量	7,981.50	1.0	776,150.65	99.0	784,132.15	100
	金額	8,685,018	1.2	714,968,544	98.8	723,653,562	100
合計	数量	483,347.62	18.0	2,196,773.11	82.0	2,680,120.73	100
	金額	306,771,303	12.2	2,191,615,261	87.8	2,498,386,564	100

委託・買付取扱高比率グラフ

数量



金額



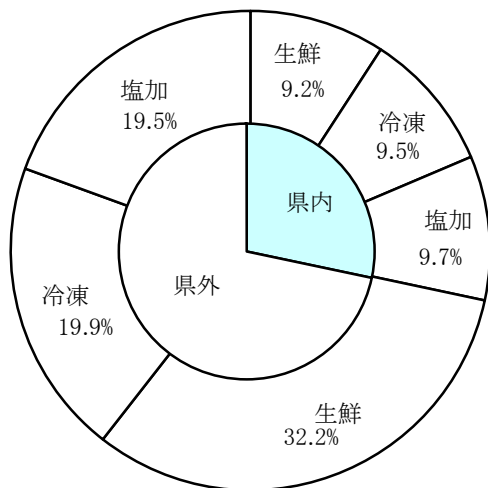
4 県内・県外別種別取扱高

数量=kg
金額=円(税込)

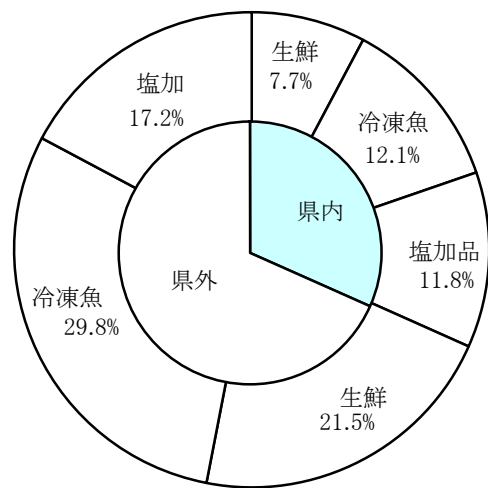
種別	項目	県内	%	県外	%	合計	%
生鮮魚	数量	246,717.93	22.2	863,011.48	77.8	1,109,729.41	100
	金額	191,727,235	26.2	537,888,099	73.8	729,615,334	100
冷凍魚	数量	253,424.50	32.2	532,834.67	67.8	786,259.17	100
	金額	301,650,033	28.8	743,467,635	71.2	1,045,117,668	100
塩加品	数量	261,127.04	33.3	523,005.11	66.7	784,132.15	100
	金額	294,889,922	40.7	428,763,640	59.3	723,653,562	100
合計	数量	761,269.47	28.4	1,918,851.26	71.6	2,680,120.73	100
	金額	788,267,190	31.5	1,710,119,374	68.5	2,498,386,564	100

県内・県外取扱高比率グラフ

数量



金額



6 品目別取扱数量順位表

数量=kg

生 鮮 魚				冷 凍 魚			
順位	品 目	数 量	%	順位	品 目	数 量	%
1	かつお	176,539.90	15.9	1	めばち	161,289.10	20.5
2	するめいか	85,566.24	7.7	2	その他かに	128,995.04	16.4
3	さば	71,343.30	6.4	3	その他えび	58,158.34	7.3
4	あさり	56,437.70	5.0	4	ずわいがに	51,879.18	6.5
5	あじ	55,451.27	4.9	5	ぎんざけ	33,995.60	4.3
6	めばち	50,229.40	4.5	6	たらばがに	31,794.36	4.0
7	ぶり	36,343.60	3.2	7	さば	22,274.70	2.8
8	ぎんざけ	34,157.80	3.0	8	その他いか	21,451.82	2.7
9	まだい	29,422.11	2.6	9	ブラックタイガー	18,590.70	2.3
10	かんぱち	29,040.75	2.6	10	その他まぐろ	18,170.40	2.3
11	きわだ	27,200.80	2.4	11	いんどまぐろ	14,798.50	1.8
12	びんなが	23,851.10	2.1	12	ほたてがい	14,250.00	1.8
13	さんま	22,768.00	2.0	13	うなぎ	13,793.03	1.7
14	その他魚類	22,547.60	2.0	14	かつお	13,584.00	1.7
15	たちうお	21,385.60	1.9	15	きわだ	12,871.75	1.6
16	しいら	20,936.80	1.8	16	するめいか	12,645.40	1.6
17	その他さけ	19,686.40	1.7	17	びんなが	12,573.00	1.5
18	その他かれい	18,787.42	1.6	18	その他かれい	11,714.69	1.4
19	いなだ	16,567.70	1.4	19	さんま	11,117.40	1.4
20	まいわし	14,459.50	1.3	20	その他魚類	9,208.34	1.1
	そ の 他	277,006.42	26.0		そ の 他	113,103.82	15.3
	合 計	1,109,729.41	100.0		合 計	786,259.17	100.0

7 品目別取扱金額順位表

単位＝円(税込)

生 鮮 魚				冷 凍 魚			
順位	品 目	金 額	%	順位	品 目	金 額	%
1	かつお	93,381,526	12.7	1	その他かに	256,460,440	24.5
2	めばち	47,776,585	6.5	2	めばち	146,060,427	13.9
3	まだい	31,985,818	4.3	3	たらばがに	93,249,009	8.9
4	あさり	31,013,438	4.2	4	ずわいがに	87,672,634	8.3
5	あじ	29,916,820	4.1	5	うなぎ	83,219,114	7.9
6	かんぱち	28,482,650	3.9	6	その他えび	72,803,195	6.9
7	するめいか	27,438,665	3.7	7	その他まぐろ	27,954,736	2.6
8	うなぎ	24,215,797	3.3	8	いんどまぐろ	24,194,668	2.3
9	ぶり	21,683,589	2.9	9	きわだ	20,955,187	2.0
10	さば	20,359,150	2.7	10	ぎんざけ	18,920,559	1.8
11	その他さけ	16,929,015	2.3	11	ブラックタイガー	18,013,621	1.7
12	ぎんざけ	16,222,846	2.2	12	ほたてがし	16,233,419	1.5
13	まだこ	14,140,459	1.9	13	びんなが	14,898,527	1.4
14	たちうお	12,544,150	1.7	14	かつお	12,365,290	1.1
15	うに	10,972,224	1.5	15	さば	11,859,749	1.1
16	きんめだい	10,960,034	1.5	16	その他いか	11,361,838	1.0
17	きわだ	10,923,948	1.4	17	するめいか	8,916,917	0.8
18	ほんまぐろ	10,916,130	1.4	18	あまえび	8,878,710	0.8
19	その他かれい	10,857,045	1.4	19	こういか	8,581,070	0.8
20	すずき	10,559,976	1.4	20	その他魚類	8,216,547	0.7
そ の 他		248,335,469	35.0	そ の 他		94,302,011	10.0
合 計		729,615,334	100.0	合 計		1,045,117,668	100.0

8 品目別産地別取扱高

生鮮

品名	産地	数量(kg)	金額(税込)	平均単価
ほんまぐろ	静岡	42.00	121,268	2,887
	北海道	31.00	60,217	1,942
	青森	107.60	114,869	1,068
	山形	286.40	314,861	1,099
	福島	49.60	71,489	1,441
	東京	247.40	230,595	932
	石川	484.90	519,085	1,070
	愛知	24.70	98,552	3,990
	鳥取	458.00	610,468	1,333
	山口	112.50	59,062	525
	福岡	3,439.20	1,375,061	400
	佐賀	1,966.80	7,069,955	3,595
	熊本	71.60	270,648	3,780
- - - 合計 - - -		7,321.70	10,916,130	1,491
きわだ	静岡	9,166.40	4,370,454	477
	宮城	843.50	440,971	523
	千葉	5,633.60	2,490,339	442
	神奈川	723.00	303,296	419
	大阪	16.40	15,498	945
	和歌山	5,110.00	496,303	97
	高知	596.70	408,401	684
	福岡	1,513.70	681,012	450
	長崎	1,447.00	569,523	394
	宮崎	2,150.50	1,148,151	534
	- - - 合計 - - -		27,200.80	10,923,948
めばち	静岡	1,797.80	1,134,188	631
	宮城	225.80	344,818	1,527
	福島	1,028.70	1,380,069	1,342
	千葉	9,344.90	8,727,438	934
	東京	10,321.70	13,094,305	1,269
	愛知	1.00	20,842	20,842
	三重	4,787.70	4,490,942	938
	大阪	3,356.40	3,222,345	960
	兵庫	794.50	588,163	740
	和歌山	240.00	16,380	68
	沖縄	18,330.90	14,757,095	805
	- - - 合計 - - -		50,229.40	47,776,585
びんなが	静岡	1,126.80	746,760	663
	宮城	2,666.50	998,073	374
	千葉	2,037.90	907,266	445

生鮮

品名	産地	数量(kg)	金額(税込)	平均単価
びんなが	東京	961.10	475,386	495
	大阪	280.00	149,467	534
	和歌山	16,551.40	5,716,734	345
	宮崎	227.40	109,345	481
	- - - 合計 - - -	23,851.10	9,103,031	382
いんどまぐろ	静岡	466.60	1,094,369	2,345
	福島	1,844.30	2,703,652	1,466
	千葉	529.80	838,265	1,582
	東京	1,880.30	3,154,953	1,678
	- - - 合計 - - -	4,721.00	7,791,239	1,650
その他まぐろ	静岡	839.00	1,155,894	1,378
	群馬	31.20	72,860	2,335
	東京	1,173.60	4,175,656	3,558
	愛知	1,007.60	1,542,652	1,531
	鳥取	292.00	331,274	1,135
	長崎	121.30	139,553	1,150
	- - - 合計 - - -	3,464.70	7,417,889	2,141
かじき	静岡	39.00	28,664	735
- - - 合計 - - -	39.00	28,664	735	
かつお	静岡	34,715.20	17,677,440	509
	宮城	8,362.80	4,126,231	493
	千葉	21,073.20	9,975,009	473
	神奈川	1,459.50	1,378,316	944
	石川	2.10	661	315
	愛知	1,405.50	800,540	570
	三重	4,090.10	3,604,834	881
	和歌山	326.00	214,624	658
	鳥取	1,221.90	453,230	371
	島根	3,361.20	1,135,205	338
	広島	243.30	89,412	367
	愛媛	847.40	386,326	456
	高知	8,749.10	5,994,049	685
	福岡	23,017.10	10,063,094	437
	長崎	56,002.80	31,127,686	556
	宮崎	1,103.00	599,780	544
	鹿児島	10,386.20	5,685,863	547
	沖縄	173.50	69,226	399
	- - - 合計 - - -	176,539.90	93,381,526	529
しろさけ	静岡	12.92	17,243	1,335
	北海道	510.80	257,532	504
	広島	115.20	132,300	1,148

生鮮

品名	産地	数量(kg)	金額(税込)	平均単価
- - - 合計	- - -	638.92	407,075	637
ぎんざけ	静 岡	172.50	188,210	1,091
	宮 城	33,957.30	16,009,436	471
	東 京	28.00	25,200	900
	- - - 合計	34,157.80	16,222,846	475
その他さけ	静 岡	1,663.76	2,185,503	1,314
	宮 城	618.40	657,291	1,063
	東 京	15,171.94	11,654,247	768
	福 井	145.00	129,404	892
	愛 知	435.20	326,732	751
	三 重	636.40	518,970	815
	京 都	665.30	1,148,822	1,727
	大 阪	50.20	81,695	1,627
	兵 庫	246.20	184,015	747
	山 口	54.00	42,336	784
- - - 合計	- - -	19,686.40	16,929,015	860
その他ます	宮 城	1,280.00	772,736	604
	- - - 合計	- - -	1,280.00	772,736
まいわし	静 岡	488.00	65,982	135
	千 葉	8,405.00	1,774,520	211
	東 京	156.00	93,579	600
	富 山	942.00	314,126	333
	石 川	4,080.00	1,471,154	361
	愛 知	88.50	31,888	360
	三 重	300.00	63,000	210
	- - - 合計	- - -	14,459.50	3,814,249
うるめいわし	静 岡	760.00	173,354	228
	千 葉	9.00	2,730	303
	東 京	21.00	27,930	1,330
	三 重	287.00	67,830	236
	島 根	568.00	128,940	227
	山 口	836.00	219,375	262
	鹿児島	1,100.00	242,466	220
- - - 合計	- - -	3,581.00	862,625	241
かたくちいわし	静 岡	3.00	840	280
	愛 知	9,533.00	1,598,272	168
	三 重	2,216.00	361,929	163
	大 阪	2,040.00	361,061	177

生鮮

品名	産地	数量(kg)	金額(税込)	平均単価
- - - 合計	- - -	13,792.00	2,322,102	168
その他いわし	静 岡	280.00	52,500	188
	茨 城	2,596.00	680,924	262
	千 葉	3,492.00	686,068	196
	石 川	3,116.00	1,069,738	343
	三 重	600.60	96,074	160
- - - 合計	- - -	10,084.60	2,585,304	256
しらす	静 岡	1,411.75	2,834,948	2,008
	東 京	6.00	18,900	3,150
- - - 合計	- - -	1,417.75	2,853,848	2,013
このしろ	静 岡	992.55	6,131,502	6,178
	千 葉	388.50	93,369	240
	愛 知	53.20	22,853	430
	佐 賀	144.00	184,378	1,280
- - - 合計	- - -	1,578.25	6,432,102	4,075
にしん	東 京	98.00	23,959	244
	新 潟	11.40	20,342	1,784
	三 重	18.00	8,924	496
- - - 合計	- - -	127.40	53,225	418
その他にしん・いわし	熊 本	91.00	369,223	4,057
- - - 合計	- - -	91.00	369,223	4,057
あじ	静 岡	9,147.55	5,384,058	589
	宮 城	150.00	23,624	157
	千 葉	3,121.00	896,154	287
	東 京	24.00	36,224	1,509
	富 山	906.50	223,228	246
	石 川	1,479.50	461,466	312
	福 井	392.00	291,164	743
	愛 知	84.50	59,847	708
	三 重	2,921.00	1,140,402	390
	京 都	468.00	165,058	353
	兵 庫	58.00	55,020	949
	和歌山	1,333.80	694,409	521
	鳥 取	220.00	59,744	272
	島 根	28,743.80	16,623,265	578
	広 島	280.00	121,800	435
	山 口	3,479.50	2,041,492	587
	愛 媛	209.00	287,697	1,377
	福 岡	516.12	232,868	451

生鮮

品名	産地	数量(kg)	金額(税込)	平均単価
あじ	佐賀	253.00	301,560	1,192
	鹿児島	1,664.00	817,740	491
	- - - 合計 - - -	55,451.27	29,916,820	540
おあかむろ	静岡	3,981.00	862,278	217
	三重	3.00	524	175
	鹿児島	2,650.00	468,300	177
	- - - 合計 - - -	6,634.00	1,331,102	201
その他あじ	静岡	510.15	664,879	1,303
	千葉	1,152.70	360,691	313
	東京	13.80	21,628	1,567
	愛知	100.30	72,999	728
	三重	206.40	162,469	787
	大阪	8.00	2,100	263
	和歌山	19.50	8,766	450
	愛媛	358.20	429,213	1,198
	- - - 合計 - - -	2,369.05	1,722,745	727
さば	静岡	27,498.50	7,387,471	269
	青森	1,190.50	465,044	391
	宮城	18,735.00	5,049,414	270
	山形	12.90	11,497	891
	千葉	7,865.00	2,091,280	266
	東京	98.00	91,560	934
	神奈川	3,001.80	938,715	313
	石川	1,031.00	416,950	404
	愛知	978.50	893,508	913
	三重	7,227.80	1,680,830	233
	兵庫	29.50	43,364	1,470
	和歌山	245.20	78,811	321
	島根	1,610.00	439,318	273
	山口	33.60	19,404	578
	香川	186.50	391,650	2,100
	福岡	78.60	68,476	871
	長崎	20.90	8,778	420
	鹿児島	1,500.00	283,080	189
- - - 合計 - - -	71,343.30	20,359,150	285	
ぶり	静岡	3,728.80	1,382,258	371
	岩手	512.80	148,060	289
	宮城	2,907.40	873,468	300
	山形	116.70	42,887	367
	千葉	7,452.40	2,430,578	326
	東京	2,642.90	1,921,682	727
	神奈川	9.80	16,464	1,680
	石川	291.00	97,876	336

生鮮

品名	産地	数量(kg)	金額(税込)	平均単価
ぶり	愛知	208.20	69,955	336
	三重	1,053.10	1,022,046	971
	大阪	0.60	3,150	5,250
	島根	487.90	158,479	325
	香川	13.70	28,770	2,100
	愛媛	16,918.30	13,487,916	797
	- - - 合計 - - -		36,343.60	21,683,589
いなだ	静岡	7,201.20	1,981,403	275
	宮城	3,086.90	772,490	250
	千葉	2,159.80	767,551	355
	神奈川	664.20	176,478	266
	石川	1,900.00	644,362	339
	愛知	60.30	15,704	260
	三重	683.00	111,824	164
	京都	20.00	5,040	252
	山口	792.30	215,944	273
- - - 合計 - - -		16,567.70	4,690,796	283
はまち	静岡	291.20	192,910	662
	千葉	699.20	218,248	312
	東京	30.00	15,434	514
	愛知	266.00	223,440	840
- - - 合計 - - -		1,286.40	650,032	505
かんぱち	静岡	7,718.15	9,512,943	1,233
	東京	4,235.00	2,026,889	479
	神奈川	330.10	403,036	1,221
	愛知	760.00	908,995	1,196
	三重	6,904.70	6,987,728	1,012
	愛媛	8,994.70	8,590,591	955
	鹿児島	98.10	52,468	535
- - - 合計 - - -		29,040.75	28,482,650	981
ひらまさ	静岡	34.60	51,704	1,494
	宮城	68.60	89,878	1,310
	東京	26.00	20,474	787
	石川	121.00	91,240	754
	長崎	61.30	52,624	858
- - - 合計 - - -		311.50	305,920	982
ひらめ	静岡	1,661.00	2,947,031	1,774
	北海道	80.40	105,047	1,307
	青森	300.90	318,782	1,059
	宮城	1,016.90	1,025,881	1,009
	秋田	248.60	377,834	1,520

生鮮

品名	産地	数量(kg)	金額(税込)	平均単価
ひらめ	山形	35.20	40,015	1,137
	千葉	250.50	439,429	1,754
	愛知	384.10	576,945	1,502
	三重	899.65	1,056,214	1,174
	愛媛	670.40	916,706	1,367
- - - 合計	- - -	5,547.65	7,803,884	1,407
まがれい	北海道	51.00	17,534	344
	- - - 合計	- - -	51.00	17,534
まこがれい	青森	49.00	24,409	498
	宮城	59.90	43,956	734
	千葉	252.50	220,550	873
	愛知	3.80	4,871	1,282
- - - 合計	- - -	365.20	293,786	804
その他かれい	静岡	113.00	191,297	1,693
	北海道	2,444.40	1,410,063	577
	青森	1,875.20	778,209	415
	宮城	6,073.50	3,666,638	604
	秋田	40.30	88,460	2,195
	栃木	250.00	144,374	577
	千葉	41.70	109,113	2,617
	東京	1,450.92	971,534	670
	神奈川	833.00	885,360	1,063
	石川	570.50	373,266	654
	岐阜	39.60	32,130	811
	愛知	42.10	36,587	869
	大阪	7.20	10,584	1,470
	山口	6.00	6,930	1,155
その他	5,000.00	2,152,500	431	
- - - 合計	- - -	18,787.42	10,857,045	578
したびらめ	静岡	40.60	44,948	1,107
	福井	2.50	1,837	735
	愛知	288.60	175,911	610
	兵庫	253.80	125,250	493
- - - 合計	- - -	585.50	347,946	594
たら	静岡	135.65	201,293	1,484
	北海道	1,236.20	695,642	563
	宮城	5,457.00	2,221,837	407
	愛知	510.00	348,074	682
- - - 合計	- - -	7,338.85	3,466,846	472

生鮮

品名	産地	数量(kg)	金額(税込)	平均単価
すけそうたら	千葉	6,063.50	1,146,190	189
	愛知	90.00	49,140	546
	兵庫	19.40	15,277	787
	福岡	10.00	4,410	441
	- - - 合計 - - -	6,182.90	1,215,017	197
ぐち	静岡	195.70	80,286	410
	千葉	253.90	66,057	260
	愛知	172.70	74,324	430
	三重	122.40	40,478	331
	兵庫	313.90	147,951	471
	和歌山	1,286.70	711,300	553
	愛媛	204.00	136,867	671
	高知	18.50	7,770	420
- - - 合計 - - -	2,567.80	1,265,033	493	
にべ	静岡	50.40	23,958	475
	千葉	4.90	1,286	262
	愛知	13.40	3,669	274
	兵庫	6.50	3,412	525
	和歌山	51.50	19,592	380
	高知	19.80	7,654	387
- - - 合計 - - -	146.50	59,571	407	
その他にべ・ぐち	愛知	3.00	1,097	366
- - - 合計 - - -	3.00	1,097	366	
はも	静岡	20.70	77,890	3,763
	愛知	112.10	47,393	423
	三重	37.70	109,037	2,892
	京都	6.00	7,560	1,260
	大阪	24.00	32,256	1,344
	兵庫	443.60	1,317,276	2,970
	和歌山	365.30	682,973	1,870
	山口	369.42	1,009,239	2,732
	福岡	145.90	245,293	1,681
	大分	263.40	452,327	1,717
- - - 合計 - - -	1,788.12	3,981,244	2,226	
まだい	静岡	7,409.45	10,009,241	1,351
	青森	253.70	188,908	745
	山形	25.20	16,758	665
	千葉	10.80	18,144	1,680
	東京	583.50	518,894	889
	神奈川	957.50	974,194	1,017
	新潟	14.52	18,829	1,297

生鮮

品名	産地	数量(kg)	金額(税込)	平均単価
まだい	石川	699.20	480,662	687
	福井	38.70	204,592	5,287
	愛知	1,232.20	1,602,658	1,301
	三重	8,396.20	8,609,943	1,025
	兵庫	12.90	19,812	1,536
	和歌山	691.80	381,785	552
	鳥取	250.70	138,861	554
	山口	22.50	35,174	1,563
	愛媛	8,179.70	8,316,972	1,017
	高知	69.60	41,361	594
	福岡	498.90	278,853	559
	長崎	24.00	14,152	590
	熊本	51.04	116,025	2,273
	- - - 合計 - - -		29,422.11	31,985,818
れんこだい	山形	12.20	6,760	554
	石川	475.20	335,263	706
	福井	40.00	33,600	840
	愛知	6.00	21,524	3,587
	和歌山	117.60	54,107	460
	鳥取	326.80	207,887	636
	山口	744.70	540,040	725
	高知	24.50	17,272	705
	福岡	105.80	53,864	509
	- - - 合計 - - -		1,852.80	1,270,317
その他たい	静岡	1,707.20	1,067,463	625
	千葉	3.90	1,638	420
	愛知	493.20	231,023	468
	兵庫	4.60	1,448	315
- - - 合計 - - -		2,208.90	1,301,572	589
さわら	静岡	420.30	356,811	849
	福島	9.20	6,762	735
	千葉	100.40	165,186	1,645
	東京	254.40	258,500	1,016
	富山	54.70	48,819	892
	石川	544.30	554,898	1,019
	福井	778.90	635,087	815
	愛知	5.70	8,513	1,494
	三重	81.70	48,436	593
	京都	720.10	634,831	882
	鳥取	221.80	146,169	659
	山口	1,066.20	1,050,867	986
	高知	65.50	37,826	577
	福岡	2,407.50	1,566,291	651
	- - - 合計 - - -		6,730.70	5,518,996

生鮮

品名	産地	数量(kg)	金額(税込)	平均単価
かさご	静岡	83.26	116,639	1,401
	北海道	349.00	923,315	2,646
	青森	11.90	7,706	648
	宮城	8.00	13,440	1,680
	福島	45.36	56,200	1,239
	石川	3.00	2,834	945
	愛知	677.70	1,003,242	1,480
	福岡	235.70	227,312	964
	長崎	919.60	765,834	833
- - - 合計	- - -	2,333.52	3,116,522	1,336
めぬけ	宮城	324.00	340,200	1,050
	東京	1,525.00	1,088,526	714
	愛知	885.00	710,313	803
	三重	520.00	404,874	779
	京都	88.00	66,528	756
- - - 合計	- - -	3,342.00	2,610,441	781
めばる	静岡	2.10	2,982	1,420
	北海道	206.00	79,213	385
	青森	86.20	60,391	701
	山形	4.20	6,614	1,575
	愛知	30.00	9,450	315
- - - 合計	- - -	328.50	158,650	483
おこぜ	静岡	2.40	2,518	1,049
	石川	233.00	331,590	1,423
	愛知	14.40	52,078	3,617
- - - 合計	- - -	249.80	386,186	1,546
いぼたい	静岡	3,935.04	1,837,960	467
	東京	120.50	114,999	954
	愛知	9.80	7,069	721
	和歌山	14.50	10,657	735
	山口	472.50	525,016	1,111
	福岡	210.30	204,296	971
	長崎	1,184.90	1,267,052	1,069
	- - - 合計	- - -	5,947.54	3,967,049
あなご	静岡	179.33	304,761	1,699
	宮城	357.20	403,303	1,129
	千葉	676.50	1,209,013	1,787
	石川	4.20	6,614	1,575
	愛知	670.86	1,317,757	1,964
	山口	404.50	635,353	1,571

生鮮

品名	産地	数量(kg)	金額(税込)	平均単価
あなご	福岡	341.20	613,410	1,798
	長崎	12.00	18,900	1,575
	大分	10.00	33,600	3,360
	- - - 合計 - - -	2,655.79	4,542,711	1,710
えい	石川	3.10	976	315
	愛知	31.90	3,467	109
	- - - 合計 - - -	35.00	4,443	127
いさき	静岡	1,272.70	1,209,465	950
	東京	24.00	27,090	1,129
	愛知	6.10	3,675	602
	三重	572.70	493,900	862
	和歌山	277.20	228,014	823
	山口	1,009.70	820,286	812
	徳島	36.00	52,920	1,470
	愛媛	25.50	20,081	787
	福岡	50.00	47,460	949
	- - - 合計 - - -	3,273.90	2,902,891	887
すずき	静岡	7,879.65	9,406,607	1,194
	千葉	1,144.90	532,016	465
	東京	100.00	168,000	1,680
	石川	138.00	75,665	548
	福井	230.40	167,946	729
	愛知	73.00	60,170	824
	三重	86.10	90,846	1,055
	愛媛	57.60	58,726	1,020
- - - 合計 - - -	9,709.65	10,559,976	1,088	
あいなめ	北海道	1,259.60	427,799	340
	青森	14.30	11,738	821
	宮城	50.20	95,558	1,904
	秋田	6.10	15,750	2,582
	東京	20.00	6,300	315
	愛知	29.10	20,385	701
- - - 合計 - - -	1,379.30	577,530	419	
ほっけ	静岡	108.00	114,249	1,058
	東京	45.00	55,470	1,233
	石川	145.00	53,970	372
- - - 合計 - - -	298.00	223,689	751	
あんこう	山形	8.00	4,200	525
	東京	12.00	32,760	2,730

生鮮

品名	産地	数量(kg)	金額(税込)	平均単価
- - - 合計	- - -	20.00	36,960	1,848
あまだい	静 岡	562.20	981,995	1,747
	山 形	32.50	56,614	1,742
	福 島	2.30	4,588	1,995
	石 川	79.20	159,150	2,009
	愛 知	9.90	19,598	1,980
	山 口	110.70	208,515	1,884
	福 岡	103.60	176,219	1,701
	長 崎	9.80	15,434	1,575
- - - 合計	- - -	910.20	1,622,113	1,782
いしだい	静 岡	13.20	27,060	2,050
- - - 合計	- - -	13.20	27,060	2,050
きんめだい	静 岡	8,093.10	8,991,024	1,111
	千 葉	567.40	1,167,995	2,059
	東 京	393.70	518,348	1,317
	愛 知	1.10	808	735
	高 知	113.70	146,968	1,293
	福 岡	53.20	67,598	1,271
	長 崎	57.30	67,293	1,174
	- - - 合計	- - -	9,279.50	10,960,034
ふえだい	高 知	6.10	6,404	1,050
	鹿 児 島	8.10	7,664	946
	- - - 合計	- - -	14.20	14,068
いとよりだい	東 京	8.00	7,812	977
	愛 知	1.90	2,084	1,097
	山 口	136.70	111,434	815
	福 岡	69.10	46,612	675
	- - - 合計	- - -	215.70	167,942
ふえふきだい	静 岡	228.25	79,524	348
- - - 合計	- - -	228.25	79,524	348
こち	静 岡	1,112.83	1,326,978	1,192
	宮 城	12.00	9,450	788
	千 葉	195.00	129,674	665
	福 井	7.30	3,832	525
	愛 知	353.30	232,498	658
	山 口	17.20	8,599	500

生鮮

品名	産地	数量(kg)	金額(税込)	平均単価
- - - 合計	- - -	1,697.63	1,711,031	1,008
さより	愛知	90.00	14,173	157
	大阪	10.00	11,550	1,155
- - - 合計	- - -	100.00	25,723	257
はた	静岡	88.00	119,342	1,356
	山口	17.30	34,785	2,011
	愛媛	1.50	4,410	2,940
	福岡	373.70	841,446	2,252
	長崎	24.70	54,089	2,190
	鹿児島	15.30	33,022	2,158
- - - 合計	- - -	520.50	1,087,094	2,089
ほうぼう	静岡	17.60	13,952	793
	愛知	37.50	13,326	355
	三重	63.30	40,543	640
- - - 合計	- - -	118.40	67,821	573
まとうだい	静岡	43.60	16,836	386
	和歌山	195.00	30,288	155
- - - 合計	- - -	238.60	47,124	198
むつ	静岡	26.20	69,948	2,670
	山形	5.40	28,485	5,275
	千葉	81.00	189,944	2,345
	東京	99.00	119,698	1,209
	石川	70.90	240,272	3,389
	愛知	229.80	387,551	1,686
	山口	72.00	194,195	2,697
	福岡	76.90	187,276	2,435
	長崎	23.50	18,506	787
- - - 合計	- - -	684.70	1,435,875	2,097
その他ふぐ	千葉	3.60	566	157
	愛知	9.20	15,298	1,663
	山口	225.88	275,638	1,220
- - - 合計	- - -	238.68	291,502	1,221
かます	静岡	1,766.90	1,054,796	597
	千葉	266.80	202,248	758
	石川	66.00	49,874	756
	福井	54.00	37,380	692

生鮮

品名	産地	数量(kg)	金額(税込)	平均単価
かます	愛知	173.70	104,480	601
	三重	753.60	485,862	645
	京都	170.90	104,141	609
	大阪	3.00	2,100	700
	和歌山	160.10	57,980	362
	山口	30.40	23,940	788
- - - 合計	- - -	3,445.40	2,122,801	616
とびうお	静岡	612.10	159,910	261
	宮城	240.50	32,234	134
- - - 合計	- - -	852.60	192,144	225
かわはぎ	静岡	136.85	180,765	1,321
	青森	173.20	146,382	845
	山形	8.40	3,968	472
	福島	189.90	150,117	791
	石川	707.30	507,628	718
	福井	876.00	268,800	307
	愛知	155.90	299,297	1,920
	三重	91.90	158,920	1,729
	山口	349.50	237,856	681
	愛媛	80.70	151,986	1,883
- - - 合計	- - -	2,769.65	2,105,719	760
ぼら	静岡	193.80	46,310	239
	千葉	1,170.00	383,321	328
	愛知	1,833.30	501,343	273
- - - 合計	- - -	3,197.10	930,974	291
さんま	静岡	56.00	41,160	735
	北海道	1,520.00	2,509,498	1,651
	福島	4,200.00	1,196,894	285
	千葉	16,992.00	5,766,044	339
- - - 合計	- - -	22,768.00	9,513,596	418
にぎす	石川	60.00	15,750	263
	愛知	2,602.00	1,760,592	677
- - - 合計	- - -	2,662.00	1,776,342	667
しいら	静岡	1,515.40	349,641	231
	千葉	30.80	4,850	157
	石川	132.60	38,607	291
	福井	1,734.70	355,552	205
	三重	17,067.30	4,393,412	257
	和歌山	456.00	107,464	236

生鮮

品名	産地	数量(kg)	金額(税込)	平均単価
- - - 合計	- - -	20,936.80	5,249,526	251
たちうお	静 岡	1,555.50	1,988,642	1,278
	福 島	200.00	58,800	294
	千 葉	502.50	484,557	964
	東 京	1,284.10	831,415	647
	愛 知	8,826.40	1,147,951	130
	三 重	63.70	37,006	581
	兵 庫	1,480.00	1,336,646	903
	和歌山	5,017.40	4,685,976	934
	山 口	6.00	9,450	1,575
	愛 媛	2,450.00	1,963,707	802
- - - 合計	- - -	21,385.60	12,544,150	587
まなかつお	岡 山	225.30	392,571	1,742
	山 口	113.20	215,112	1,900
	福 岡	133.50	219,512	1,644
	佐 賀	10.90	28,612	2,625
	長 崎	47.60	110,301	2,317
	大 分	20.80	34,944	1,680
- - - 合計	- - -	551.30	1,001,052	1,816
その他魚類	静 岡	166.70	150,093	900
	青 森	348.00	53,760	154
	山 形	21.10	29,586	1,402
	茨 城	8.20	16,170	1,972
	千 葉	19,021.20	4,780,949	251
	石 川	662.00	192,770	291
	愛 知	1,428.60	1,481,608	1,037
	三 重	114.00	19,278	169
	兵 庫	75.20	65,720	874
	和歌山	350.80	110,341	315
	山 口	4.70	11,350	2,415
高 知	347.10	132,886	383	
- - - 合計	- - -	22,547.60	7,044,511	312
雑魚	静 岡	6,886.60	2,473,408	359
	北海道	29.50	9,685	328
	青 森	3.00	314	105
	宮 城	67.20	26,060	388
	秋 田	70.00	122,220	1,746
	山 形	17.60	20,328	1,155
	福 島	6.70	2,110	315
	群 馬	46.00	96,652	2,101
	千 葉	71.00	238,560	3,360
	神奈川	1,038.00	641,860	618
	石 川	78.10	82,729	1,059

生鮮

品名	産地	数量(kg)	金額(税込)	平均単価
雑魚	長野	90.00	23,624	262
	岐阜	2,828.20	1,117,446	395
	愛知	568.60	321,839	566
	三重	32.50	57,222	1,761
	滋賀	8.00	6,718	840
	大阪	45.00	15,750	350
	兵庫	30.20	5,641	187
	和歌山	108.70	21,679	199
	鳥取	14.40	10,584	735
	山口	9.80	8,457	863
	愛媛	28.00	108,674	3,881
	高知	1.10	6,824	6,204
	佐賀	27.00	4,252	157
	長崎	7.10	372	52
沖縄	83.50	309,338	3,705	
- - - 合計	- - -	12,195.80	5,732,346	470
にじます	静岡	69.40	91,858	1,324
	長野	612.11	468,376	765
- - - 合計	- - -	681.51	560,234	822
やまめ	東京	4.30	3,778	879
	長野	12.89	8,632	670
- - - 合計	- - -	17.19	12,410	722
うなぎ	静岡	11,029.08	24,035,093	2,179
	東京	50.00	160,754	3,215
	大阪	8.00	19,950	2,494
- - - 合計	- - -	11,087.08	24,215,797	2,184
その他はぜ類	愛知	11.70	1,228	105
- - - 合計	- - -	11.70	1,228	105
あゆ	静岡	1,621.92	2,028,357	1,251
	東京	1,220.70	1,071,197	878
	長野	6.00	12,600	2,100
	愛知	373.10	523,839	1,404
	滋賀	1,162.90	976,033	839
	和歌山	537.00	565,101	1,052
	徳島	167.20	218,905	1,309
	高知	1.00	8,924	8,924
- - - 合計	- - -	5,089.82	5,404,956	1,062
わかさぎ	北海道	57.00	14,488	254
	秋田	18.00	3,780	210

生鮮

品名	産地	数量(kg)	金額(税込)	平均単価
わかさぎ	茨城	81.80	35,436	433
	東京	12.00	4,410	368
	滋賀	7.50	4,934	658
	- - - 合計 - - -	176.30	63,048	358
どじょう	静岡	6.00	14,488	2,415
	千葉	130.00	244,124	1,878
	- - - 合計 - - -	136.00	258,612	1,902
その他淡水魚	長野	34.40	43,344	1,260
	- - - 合計 - - -	34.40	43,344	1,260
くるまえば	静岡	262.80	672,449	2,559
	東京	6.00	44,730	7,455
	愛知	72.70	323,763	4,453
	福岡	18.00	154,348	8,575
	鹿児島	210.00	1,233,958	5,876
	- - - 合計 - - -	569.50	2,429,248	4,266
ブラックタイガー	三重	69.00	134,294	1,946
	- - - 合計 - - -	69.00	134,294	1,946
その他くるまえば	静岡	652.13	2,312,691	3,546
	千葉	48.00	326,022	6,792
	東京	12.00	22,680	1,890
	愛知	1.50	1,645	1,097
	鹿児島	153.80	546,470	3,553
	沖縄	8.00	67,200	8,400
	- - - 合計 - - -	875.43	3,276,708	3,743
あまえば	北海道	742.75	1,102,381	1,484
	東京	20.00	46,200	2,310
	石川	353.00	456,218	1,292
	三重	5.76	18,144	3,150
	- - - 合計 - - -	1,121.51	1,622,943	1,447
こえば	静岡	346.50	450,450	1,300
	- - - 合計 - - -	346.50	450,450	1,300
いせえば	静岡	161.02	1,435,085	8,912
	東京	38.20	163,064	4,269
	愛知	711.40	1,145,233	1,610

生鮮

品名	産地	数量(kg)	金額(税込)	平均単価
いせえび	三重	46.40	168,660	3,635
- - - 合計	- - -	957.02	2,912,042	3,043
オマール	千葉	10.60	20,034	1,890
	東京	145.10	332,093	2,289
	愛知	20.00	25,200	1,260
- - - 合計	- - -	175.70	377,327	2,148
その他えび	静岡	272.65	429,831	1,576
	千葉	70.00	145,782	2,083
	東京	2,126.00	2,920,694	1,374
	岐阜	830.00	1,034,554	1,246
	愛知	461.40	518,041	1,123
	滋賀	1.00	1,050	1,050
- - - 合計	- - -	3,761.05	5,049,952	1,343
たらばがに	北海道	329.00	333,778	1,015
	茨城	214.40	1,718,220	8,014
	東京	70.40	71,691	1,018
	愛知	22.40	23,097	1,031
- - - 合計	- - -	636.20	2,146,786	3,374
ずわいがに	北海道	809.60	489,730	605
	青森	584.30	3,010,554	5,152
	岩手	4.00	11,760	2,940
	宮城	42.70	163,312	3,825
	東京	1,679.00	1,294,440	771
	愛知	18.00	15,750	875
	兵庫	134.36	481,008	3,580
	島根	551.60	2,503,590	4,539
- - - 合計	- - -	3,823.56	7,970,144	2,084
けがに	北海道	66.00	59,324	899
	東京	295.00	383,138	1,299
	愛知	20.00	36,748	1,837
- - - 合計	- - -	381.00	479,210	1,258
わたりがに	静岡	344.15	444,534	1,292
	青森	50.30	39,907	793
	石川	3.00	1,050	350
	愛知	132.70	96,884	730
- - - 合計	- - -	530.15	582,375	1,099

生鮮

品名	産地	数量(kg)	金額(税込)	平均単価
あさひがに	静 岡	0.20	314	1,570
- - - 合 計 - - -	- - -	0.20	314	1,570
しゃこ	東 京	52.85	221,703	4,195
	愛 知	60.00	43,275	721
	福 岡	35.22	69,740	1,980
- - - 合 計 - - -	- - -	148.07	334,718	2,261
その他かに	静 岡	1,049.27	2,022,808	1,928
	青 森	161.50	492,134	3,047
	宮 城	31.40	65,940	2,100
	東 京	2.00	4,620	2,310
	愛 知	582.60	417,528	717
	和歌山	3.00	630	210
	島 根	34.90	173,040	4,958
	福 岡	2,950.00	6,621,888	2,245
- - - 合 計 - - -	- - -	4,814.67	9,798,588	2,035
こういか	静 岡	0.80	588	735
	愛 知	17.30	20,139	1,164
- - - 合 計 - - -	- - -	18.10	20,727	1,145
あおりいか	愛 知	12.10	25,413	2,100
- - - 合 計 - - -	- - -	12.10	25,413	2,100
やりいか	静 岡	1.12	95,836	85,568
	三 重	219.00	91,980	420
	兵 庫	384.00	277,449	723
- - - 合 計 - - -	- - -	604.12	465,265	770
その他やりいか	静 岡	249.50	116,024	465
	愛 知	773.70	434,177	561
	和歌山	204.00	126,208	619
	鳥 取	108.00	108,360	1,003
	島 根	1,205.00	446,670	371
	山 口	1,148.00	1,673,164	1,457
	愛 媛	855.00	941,897	1,102
	福 岡	45.00	57,224	1,272
- - - 合 計 - - -	- - -	4,588.20	3,903,724	851
するめいか	静 岡	3,134.00	972,694	310
	青 森	63,016.24	20,419,713	324
	宮 城	265.00	89,250	337

生鮮

品名	産地	数量(kg)	金額(税込)	平均単価	
するめいか	山形	14,725.00	4,089,664	278	
	千葉	300.00	93,450	312	
	石川	4,030.00	1,728,116	429	
	愛知	60.00	38,218	637	
	三重	36.00	7,560	210	
- - - 合計	- - -	85,566.24	27,438,665	321	
あかいか	静岡	459.00	657,033	1,431	
	福井	370.00	157,865	427	
	兵庫	21.00	11,024	525	
	和歌山	110.80	45,904	414	
	鳥取	81.00	175,662	2,169	
	島根	196.00	168,000	857	
	山口	10.00	59,850	5,985	
	愛媛	16.00	42,000	2,625	
	福岡	264.00	217,244	823	
	長崎	352.00	1,304,092	3,705	
	鹿児島	485.00	662,024	1,365	
	- - - 合計	- - -	2,364.80	3,500,698	1,480
その他いか	静岡	261.86	251,385	960	
	北海道	139.20	185,094	1,330	
	青森	19.00	4,662	245	
	神奈川	71.28	87,308	1,225	
	富山	86.40	238,140	2,756	
	愛知	100.10	24,169	241	
	鳥取	14.40	21,168	1,470	
	山口	51.40	27,288	531	
	- - - 合計	- - -	743.64	839,214	1,129
まだこ	静岡	943.10	1,522,175	1,614	
	北海道	723.50	1,349,259	1,865	
	青森	26.10	32,128	1,231	
	宮城	351.00	793,899	2,262	
	山形	320.00	336,500	1,052	
	千葉	3,055.00	4,213,325	1,379	
	東京	139.10	164,566	1,183	
	石川	461.50	473,656	1,026	
	岐阜	665.00	1,001,901	1,507	
	愛知	625.70	815,153	1,303	
	三重	2,024.40	3,437,897	1,698	
	- - - 合計	- - -	9,334.40	14,140,459	1,515
	いいだこ	千葉	34.00	54,600	1,606
愛知		220.90	104,723	474	
大阪		36.96	11,088	300	

生鮮

品名	産地	数量(kg)	金額(税込)	平均単価
- - - 合計	- - -	291.86	170,411	584
その他たこ	静 岡	4,546.60	7,352,443	1,617
	北海道	513.50	810,637	1,579
	宮 城	52.50	54,284	1,034
	茨 城	20.00	37,800	1,890
	福 井	51.20	48,152	940
	愛 知	359.00	289,679	807
	福 岡	67.20	128,646	1,914
- - - 合計	- - -	5,610.00	8,721,641	1,555
うに	静 岡	136.50	1,749,870	12,820
	北海道	688.80	7,540,450	10,947
	青 森	16.60	111,770	6,733
	宮 城	37.35	332,796	8,910
	埼 玉	9.00	47,312	5,257
	千 葉	64.84	372,960	5,752
	東 京	37.90	203,552	5,371
	神奈川	24.30	92,610	3,811
	大 阪	127.38	520,904	4,089
- - - 合計	- - -	1,142.67	10,972,224	9,602
なまこ	石 川	48.00	63,000	1,313
- - - 合計	- - -	48.00	63,000	1,313
くじら	東 京	94.00	232,678	2,475
	大 阪	38.10	142,356	3,736
	兵 庫	5.00	26,774	5,355
- - - 合計	- - -	137.10	401,808	2,931
くらげ	佐 賀	54.00	7,654	142
- - - 合計	- - -	54.00	7,654	142
ほや	青 森	58.00	33,441	577
- - - 合計	- - -	58.00	33,441	577
その他の水産動物類	静 岡	1.25	2,624	2,099
	東 京	26.60	95,450	3,588
	福 岡	2.40	8,316	3,465
- - - 合計	- - -	30.25	106,390	3,517
あわび類	静 岡	132.57	788,865	5,951

生鮮

品名	産地	数量(kg)	金額(税込)	平均単価
あわび類	宮 城	31.20	318,612	10,212
	千 葉	456.62	2,203,935	4,827
	東 京	57.00	169,782	2,979
	神奈川	28.85	83,905	2,908
	石 川	23.30	162,330	6,967
	福 井	55.30	394,273	7,130
	愛 知	366.88	1,589,591	4,333
	大 阪	15.00	48,824	3,255
	島 根	1.90	7,980	4,200
	山 口	14.00	61,320	4,380
	愛 媛	10.00	26,250	2,625
- - - 合 計 - - -		1,192.62	5,855,667	4,910
さざえ	静 岡	511.00	585,678	1,146
	千 葉	515.50	588,358	1,141
	石 川	205.00	156,443	763
	福 井	713.60	643,719	902
	愛 知	23.60	19,436	824
	三 重	395.50	455,345	1,151
	鳥 取	20.00	10,500	525
	島 根	110.00	76,650	697
	山 口	718.40	883,336	1,230
	愛 媛	40.00	57,750	1,444
	長 崎	200.00	221,548	1,108
- - - 合 計 - - -		3,452.60	3,698,763	1,071
ばい	北海道	1,405.00	1,552,721	1,105
	青 森	36.00	75,600	2,100
	宮 城	5.00	10,500	2,100
	秋 田	15.00	9,712	647
	山 形	177.70	101,165	569
	福 島	181.40	93,157	514
	東 京	135.60	146,160	1,078
	新 潟	80.00	44,622	558
	石 川	520.70	326,642	627
	福 井	57.10	34,292	601
	鳥 取	66.00	33,390	506
	山 口	25.00	13,124	525
	- - - 合 計 - - -		2,704.50	2,441,085
ながらみ	神奈川	12.00	13,860	1,155
	愛 知	2,722.00	2,063,951	758
- - - 合 計 - - -		2,734.00	2,077,811	760
その他巻貝	静 岡	0.70	220	314
	山 梨	6.00	22,680	3,780
	岡 山	110.00	51,239	466

生鮮

品名	産地	数量(kg)	金額(税込)	平均単価
その他巻貝	長崎	36.00	75,600	2,100
- - - 合計	- - -	152.70	149,739	981
あかがい	青森	54.50	67,776	1,244
	宮城	71.60	117,600	1,642
	千葉	112.00	117,074	1,045
	東京	10.00	11,812	1,181
	愛知	64.63	34,749	538
	兵庫	1,014.70	570,602	562
	長崎	230.00	263,340	1,145
- - - 合計	- - -	1,557.43	1,182,953	760
たいらがい	静岡	18.40	11,601	630
	北海道	1,152.00	2,116,317	1,837
	岩手	18.00	41,580	2,310
	宮城	108.00	318,454	2,949
	愛知	580.70	357,848	616
	大阪	20.00	54,600	2,730
	福岡	11.90	7,674	645
- - - 合計	- - -	1,909.00	2,908,074	1,523
その他のがい	三重	50.00	23,624	472
	広島	12.00	17,060	1,422
- - - 合計	- - -	62.00	40,684	656
ほたてがい	北海道	1,774.40	1,971,647	1,111
	青森	370.80	307,122	828
	宮城	1,362.80	1,801,978	1,322
	茨城	12.00	2,520	210
	東京	394.00	479,414	1,217
	愛知	11.40	22,050	1,934
	和歌山	240.00	473,964	1,975
- - - 合計	- - -	4,165.40	5,058,695	1,214
かき	北海道	141.50	648,994	4,587
	秋田	80.50	22,574	280
	山形	30.00	10,500	350
	石川	354.90	201,806	569
	愛知	22.80	25,200	1,105
	三重	2,138.00	481,314	225
	兵庫	132.00	87,360	662
	広島	120.00	87,672	731
	山口	84.00	15,277	182
	大分	1,780.80	645,942	363
- - - 合計	- - -	4,884.50	2,226,639	456

生鮮

品名	産地	数量(kg)	金額(税込)	平均単価
あおやぎ	千葉	243.30	462,607	1,901
	愛知	19.40	41,490	2,139
	- - - 合計	262.70	504,097	1,919
ばかがい	北海道	48.00	25,828	538
	愛知	179.30	323,044	1,802
	- - - 合計	227.30	348,872	1,535
あさり	静岡	54,998.97	30,124,044	548
	青森	16.00	15,120	945
	東京	20.00	12,600	630
	愛知	1,167.00	634,243	543
	三重	235.73	227,431	965
	- - - 合計	56,437.70	31,013,438	550
はまぐり	千葉	450.00	412,901	918
	三重	993.60	614,677	619
	- - - 合計	1,443.60	1,027,578	712
その他あさり・はまぐり	静岡	40.00	25,200	630
	千葉	930.00	459,897	495
	愛知	1,938.00	1,255,483	648
	- - - 合計	2,908.00	1,740,580	599
しじみ	北海道	200.00	195,294	976
	青森	345.00	345,332	1,001
	茨城	687.00	584,060	850
	千葉	240.00	233,938	975
	愛知	1,501.50	798,864	532
	三重	1,678.00	1,131,472	674
	山口	470.00	316,833	674
	福岡	2,054.00	1,313,748	640
	- - - 合計	7,175.50	4,919,541	686
その他二枚貝	北海道	63.00	28,977	460
	青森	4.00	10,500	2,625
	千葉	19.80	41,264	2,084
	東京	15.00	8,662	577
	石川	6.10	5,124	840
	愛知	230.92	404,136	1,750
	三重	201.70	233,834	1,159
	岡山	118.00	72,919	618
	香川	18.00	15,540	863

生鮮

品名	産地	数量(kg)	金額(税込)	平均単価
その他二枚貝	愛媛	68.00	303,966	4,470
	長崎	22.00	66,254	3,012
	- - - 合計 - - -	766.52	1,191,176	1,554
こんぶ	静岡	50.40	72,658	1,442
	北海道	65.00	75,222	1,157
	宮城	452.00	260,184	576
	東京	1.60	3,024	1,890
	愛知	287.00	210,038	732
	三重	846.50	502,725	594
	山口	80.00	34,124	427
	福岡	351.00	162,256	462
- - - 合計 - - -	2,133.50	1,320,231	619	
わかめ	静岡	392.10	603,943	1,540
	宮城	2,044.00	1,503,155	735
	千葉	170.00	124,548	733
	東京	51.36	57,328	1,116
	新潟	89.22	66,793	749
	石川	3.00	5,354	1,785
	愛知	244.09	152,869	626
	三重	195.00	153,544	787
	大阪	10.00	1,050	105
	兵庫	130.00	77,070	593
	山口	1,404.50	784,815	559
	福岡	2.00	514	257
	熊本	13.60	11,088	815
- - - 合計 - - -	4,748.87	3,542,071	746	
のり	静岡	2,645.20	1,390,590	526
	石川	1.20	10,710	8,925
	兵庫	96.00	7,728	81
	熊本	10.00	5,774	577
- - - 合計 - - -	2,752.40	1,414,802	514	
ひじき	東京	0.80	1,512	1,890
	愛知	20.00	18,270	914
	三重	221.10	163,393	739
	山口	1,554.50	803,028	517
- - - 合計 - - -	1,796.40	986,203	549	
もずく	千葉	2,094.00	719,560	344
	神奈川	54.00	3,150	58
	石川	189.00	155,913	825
	愛知	808.00	423,654	524
	三重	254.08	148,606	585

生鮮

品名	産地	数量(kg)	金額(税込)	平均単価
もずく	広島	357.60	219,030	613
	山口	288.00	120,960	420
- - -	合計 - - -	4,044.68	1,790,873	443
その他海藻	愛知	80.00	36,330	454
	山口	80.00	29,398	367
	福岡	257.80	222,114	862
	熊本	1,420.00	623,466	439
- - -	合計 - - -	1,837.80	911,308	496
生鮮	合計	1,109,729.41	729,615,334	657

冷凍

品名	産地	数量(kg)	金額(税込)	平均単価
ほんまぐろ	静 岡	584.70	1,472,290	2,518
	宮 城	60.00	108,570	1,810
	東 京	23.50	29,400	1,251
	神奈川	2,887.36	6,380,208	2,210
	- - - 合 計 - - -	3,555.56	7,990,468	2,247
きわだ	静 岡	12,662.55	20,570,022	1,624
	群 馬	0.90	2,414	2,682
	大 阪	208.30	382,751	1,837
	- - - 合 計 - - -	12,871.75	20,955,187	1,628
めばち	静 岡	156,968.50	142,610,844	909
	東 京	914.50	838,927	917
	神奈川	3,406.10	2,610,656	766
	- - - 合 計 - - -	161,289.10	146,060,427	906
びんなが	静 岡	12,522.50	14,799,003	1,182
	群 馬	9.50	20,254	2,132
	愛 知	41.00	79,270	1,933
	- - - 合 計 - - -	12,573.00	14,898,527	1,185
いんどまぐろ	静 岡	14,040.20	22,527,516	1,605
	神奈川	758.30	1,667,152	2,199
	- - - 合 計 - - -	14,798.50	24,194,668	1,635
その他まぐろ	静 岡	11,158.40	12,282,149	1,101
	群 馬	56.00	138,898	2,480
	神奈川	335.60	388,797	1,159
	愛 知	5,978.00	12,129,330	2,029
	大 阪	642.40	3,015,562	4,694
	- - - 合 計 - - -	18,170.40	27,954,736	1,538
かじき	静 岡	8,867.72	4,737,051	534
	- - - 合 計 - - -	8,867.72	4,737,051	534
かつお	静 岡	13,559.00	12,328,752	909
	神奈川	25.00	36,538	1,462
	- - - 合 計 - - -	13,584.00	12,365,290	910
しろさけ	静 岡	97.50	16,537	170

冷凍

品名	産地	数量(kg)	金額(税込)	平均単価
しろさけ	北海道	460.00	359,622	782
	東京	1,200.00	842,198	702
	神奈川	444.00	450,424	1,014
	愛知	1,790.00	1,367,722	764
	三重	350.00	178,237	509
	兵庫	250.80	268,605	1,071
	- - - 合計 - - -		4,592.30	3,483,345
ぎんざけ	静岡	7,549.60	5,059,784	670
	岩手	25.00	11,812	472
	千葉	624.00	371,112	595
	東京	24,661.00	12,699,346	515
	愛知	822.00	623,322	758
	三重	314.00	155,183	494
	- - - 合計 - - -		33,995.60	18,920,559
べにざけ	東京	241.24	480,258	1,991
	- - - 合計 - - -		241.24	480,258
ますのすけ	東京	683.00	564,792	827
	愛知	150.00	98,698	658
	- - - 合計 - - -		833.00	663,490
その他さけ	静岡	127.20	191,062	1,502
	北海道	30.00	48,822	1,627
	東京	1,187.00	1,574,158	1,326
	- - - 合計 - - -		1,344.20	1,814,042
ます	静岡	121.32	207,420	1,710
	北海道	3.20	2,352	735
	東京	4,231.00	3,842,728	908
	愛知	1,840.00	1,388,514	755
	三重	300.00	137,970	460
	福岡	2,120.00	1,640,726	774
	- - - 合計 - - -		8,615.52	7,219,710
その他ます	静岡	30.25	50,734	1,677
	東京	2,110.00	1,763,468	836
	三重	3,955.00	3,253,096	823
	- - - 合計 - - -		6,095.25	5,067,298
まいわし	千葉	23.50	18,752	798
	東京	206.00	62,262	302

冷凍

品名	産地	数量(kg)	金額(税込)	平均単価
- - - 合計	- - -	229.50	81,014	353
その他いわし	東京	80.00	48,720	609
- - - 合計	- - -	80.00	48,720	609
しらす	静岡	215.30	488,036	2,267
	東京	12.00	37,800	3,150
- - - 合計	- - -	227.30	525,836	2,313
にしん	北海道	63.60	81,584	1,283
	東京	14.00	4,408	315
- - - 合計	- - -	77.60	85,992	1,108
あじ	静岡	14.10	15,124	1,073
	千葉	16.00	7,224	452
	東京	2,587.00	1,496,903	579
	愛知	3,056.00	1,529,114	500
	三重	104.00	43,680	420
	兵庫	57.60	42,336	735
	島根	700.00	67,200	96
	長崎	120.00	50,400	420
- - - 合計	- - -	6,654.70	3,251,981	489
その他あじ	愛知	12.00	33,600	2,800
- - - 合計	- - -	12.00	33,600	2,800
さば	静岡	331.30	187,848	567
	宮城	3,690.00	2,557,998	693
	千葉	1,190.00	545,664	459
	東京	13,266.00	6,198,085	467
	愛知	390.00	286,124	734
	三重	3,232.00	1,906,160	590
	兵庫	175.40	177,870	1,014
- - - 合計	- - -	22,274.70	11,859,749	532
ぶり	青森	286.20	123,794	433
	東京	555.70	207,373	373
	三重	12.00	9,450	788
	愛媛	166.30	69,846	420
	長崎	80.00	58,800	735
- - - 合計	- - -	1,100.20	469,263	427

冷凍

品名	産地	数量(kg)	金額(税込)	平均単価
ひらめ	大 阪	10.00	8,400	840
- - - 合計	- - -	10.00	8,400	840
その他かれい	静 岡	145.09	312,030	2,151
	宮 城	800.00	526,146	658
	千 葉	20.00	10,500	525
	東 京	2,412.00	2,054,824	852
	岐 阜	12.00	28,980	2,415
	愛 知	5,974.80	2,490,197	417
	三 重	1,492.00	1,207,856	810
	兵 庫	748.80	904,776	1,208
	福 岡	110.00	37,798	344
- - - 合計	- - -	11,714.69	7,573,107	646
たら	静 岡	4.60	8,452	1,837
	東 京	90.00	110,248	1,225
	愛 知	160.00	102,370	640
- - - 合計	- - -	254.60	221,070	868
メルルーサ	静 岡	26.30	64,626	2,457
	東 京	569.00	476,062	837
	愛 知	610.00	528,660	867
	三 重	20.00	11,760	588
	兵 庫	57.60	57,456	998
- - - 合計	- - -	1,282.90	1,138,564	887
その他たら	静 岡	24.00	37,850	1,577
	東 京	2,177.20	959,194	441
	愛 知	2,692.00	1,472,685	547
- - - 合計	- - -	4,893.20	2,469,729	505
ぎんだら	静 岡	23.50	45,017	1,916
	福 島	2,601.39	4,173,858	1,604
	東 京	136.08	259,570	1,907
	愛 知	254.68	463,635	1,820
	三 重	226.80	406,026	1,790
- - - 合計	- - -	3,242.45	5,348,106	1,649
れんこだい	東 京	250.00	179,546	718
	長 崎	9.60	11,970	1,247
- - - 合計	- - -	259.60	191,516	738
その他たい	静 岡	424.30	258,247	609

冷凍

品名	産地	数量(kg)	金額(税込)	平均単価
その他たい	東 京	102.00	83,788	821
	三 重	10.00	14,700	1,470
	- - - 合 計 - - -	536.30	356,735	665
さわら	静 岡	130.48	215,728	1,653
	東 京	8,281.00	6,836,994	826
	愛 知	390.00	303,574	778
	三 重	16.00	10,920	683
	- - - 合 計 - - -	8,817.48	7,367,216	836
めぬけ	静 岡	184.34	126,031	684
	東 京	261.52	271,697	1,039
	岐 阜	7.20	7,056	980
	愛 知	1,235.20	1,051,302	851
	三 重	2,821.00	1,720,905	610
	- - - 合 計 - - -	4,509.26	3,176,991	705
めばる	東 京	56.00	56,170	1,003
	- - - 合 計 - - -	56.00	56,170	1,003
いぼたい	宮 城	420.00	337,680	804
	東 京	927.00	647,592	699
	愛 知	631.00	472,940	750
	- - - 合 計 - - -	1,978.00	1,458,212	737
あなご	静 岡	95.20	457,800	4,809
	宮 城	40.32	87,696	2,175
	東 京	210.00	711,900	3,390
	愛 知	27.50	71,924	2,615
	大 阪	97.20	277,830	2,858
	島 根	20.16	72,576	3,600
	- - - 合 計 - - -	490.38	1,679,726	3,425
ほっけ	静 岡	20.00	6,300	315
	北海道	2,100.00	529,248	252
	東 京	1,736.00	884,658	510
	愛 知	1,914.00	529,790	277
	- - - 合 計 - - -	5,770.00	1,949,996	338
あまだい	東 京	10.00	13,650	1,365
	- - - 合 計 - - -	10.00	13,650	1,365

冷凍

品名	産地	数量(kg)	金額(税込)	平均単価
きんめだい	静岡	9.50	19,950	2,100
	宮城	320.00	514,500	1,608
	東京	342.00	388,814	1,137
	- - - 合計	671.50	923,264	1,375
こち	東京	5.50	6,824	1,241
	- - - 合計	5.50	6,824	1,241
さより	愛知	120.00	352,800	2,940
	- - - 合計	120.00	352,800	2,940
まとうだい	東京	20.00	22,048	1,102
	- - - 合計	20.00	22,048	1,102
むつ	静岡	10.00	27,300	2,730
	宮城	58.00	65,100	1,122
	東京	53.36	79,549	1,491
	愛知	330.00	863,100	2,615
	- - - 合計	451.36	1,035,049	2,293
さんま	北海道	9,380.00	1,573,552	168
	宮城	1,460.00	371,700	255
	東京	140.00	37,900	271
	新潟	99.00	56,132	567
	愛知	38.40	44,352	1,155
	- - - 合計	11,117.40	2,083,636	187
にぎす	愛知	142.00	147,482	1,039
	- - - 合計	142.00	147,482	1,039
しいら	東京	690.00	433,648	628
	神奈川	24.00	20,590	858
	大阪	360.00	226,800	630
	長崎	190.00	115,710	609
	- - - 合計	1,264.00	796,748	630
たちうお	静岡	121.90	69,321	569
	東京	1,645.80	1,091,237	663
	愛知	20.00	20,474	1,024
	三重	10.00	4,830	483
	- - - 合計	1,797.70	1,185,862	660

冷凍

品名	産地	数量(kg)	金額(税込)	平均単価
その他魚類	静岡	30.00	40,320	1,344
	東京	5,188.74	5,305,532	1,023
	愛知	1,106.00	412,226	373
	三重	1,179.40	1,166,147	989
	大阪	43.20	90,720	2,100
	和歌山	63.00	68,876	1,093
	鳥取	1,576.00	1,091,986	693
	徳島	22.00	40,740	1,852
- - - 合計	- - -	9,208.34	8,216,547	892
雑魚	静岡	30.00	12,600	420
	東京	823.00	580,282	705
	愛知	41.00	60,710	1,481
- - - 合計	- - -	894.00	653,592	731
うなぎ	静岡	6,520.23	52,815,371	8,100
	茨城	398.00	1,274,594	3,202
	東京	4,594.80	19,580,876	4,262
	愛知	690.00	4,290,923	6,219
	大阪	1,550.00	5,013,750	3,235
	広島	40.00	243,600	6,090
- - - 合計	- - -	13,793.03	83,219,114	6,033
あゆ	東京	90.00	133,872	1,487
	- - - 合計	- - -	90.00	133,872
わかさぎ	千葉	370.00	143,738	388
	東京	231.00	72,397	313
	- - - 合計	- - -	601.00	216,135
ブラックタイガー	静岡	225.80	393,113	1,741
	千葉	3,601.60	3,757,516	1,043
	東京	6,609.10	5,960,313	902
	福井	1,209.60	1,443,644	1,193
	岐阜	2,566.20	2,070,558	807
	愛知	4,252.20	4,246,257	999
	三重	116.20	134,870	1,161
	大阪	10.00	7,350	735
- - - 合計	- - -	18,590.70	18,013,621	969
その他くるまえび	静岡	27.00	42,210	1,563
	東京	708.00	1,360,484	1,922
	愛知	359.20	712,572	1,984

冷凍

品名	産地	数量(kg)	金額(税込)	平均単価
- - - 合計	- - -	1,094.20	2,115,266	1,933
あまえび	静 岡	22.00	32,340	1,470
	東 京	5,344.00	4,960,712	928
	愛 知	592.00	433,584	732
	三 重	729.00	1,265,662	1,736
	大 阪	122.00	214,828	1,761
	兵 庫	559.00	1,950,584	3,489
	福 岡	8.00	21,000	2,625
- - - 合計	- - -	7,376.00	8,878,710	1,204
こえび	静 岡	195.90	437,878	2,235
	栃 木	180.00	349,642	1,942
	愛 知	20.00	8,400	420
- - - 合計	- - -	395.90	795,920	2,010
いせえび	静 岡	40.00	153,720	3,843
	東 京	42.00	57,330	1,365
	愛 知	15.00	57,014	3,801
	三 重	125.00	350,910	2,807
	大 阪	60.00	122,850	2,048
	福 岡	11.00	16,170	1,470
- - - 合計	- - -	293.00	757,994	2,587
その他えび	静 岡	1,268.40	1,653,468	1,304
	北海道	5.00	22,050	4,410
	千 葉	1,571.20	2,528,138	1,609
	東 京	35,259.64	37,317,635	1,058
	福 井	370.80	701,924	1,893
	岐 阜	2,582.50	3,231,808	1,251
	愛 知	12,755.80	21,347,137	1,674
	三 重	3,991.00	5,408,845	1,355
	大 阪	304.00	424,190	1,395
	徳 島	50.00	168,000	3,360
- - - 合計	- - -	58,158.34	72,803,195	1,252
たらばがに	静 岡	3.00	14,174	4,725
	北海道	8.00	28,560	3,570
	茨 城	908.20	3,144,328	3,462
	東 京	48.96	124,057	2,534
	愛 知	75.80	269,724	3,558
	福 岡	30,750.40	89,668,166	2,916
	- - - 合計	- - -	31,794.36	93,249,009
ずわいがに	静 岡	44.00	77,700	1,766

冷凍

品名	産地	数量(kg)	金額(税込)	平均単価
ずわいがに	北海道	204.00	449,820	2,205
	岩手	352.00	640,500	1,820
	宮城	106.00	309,330	2,918
	福島	8.00	10,920	1,365
	東京	18,264.38	35,837,028	1,962
	愛知	739.50	1,550,521	2,097
	大阪	1,332.00	1,832,014	1,375
	鳥取	1,622.10	3,316,164	2,044
	島根	603.20	1,143,030	1,895
	福岡	28,604.00	42,505,607	1,486
- - - 合計	- - -	51,879.18	87,672,634	1,690
けがに	東京	20.00	43,050	2,153
	- - - 合計	- - -	20.00	43,050
わたりがに	愛知	1,998.00	1,034,850	518
	- - - 合計	- - -	1,998.00	1,034,850
その他かに	東京	48.00	117,600	2,450
	愛知	84.00	145,530	1,733
	その他	128,863.04	256,197,310	1,988
	- - - 合計	- - -	128,995.04	256,460,440
こういか	静岡	1,186.00	2,171,608	1,831
	東京	2,686.00	5,758,996	2,144
	愛知	102.00	263,022	2,579
	三重	210.00	215,244	1,025
	大阪	20.00	22,050	1,103
	徳島	110.00	150,150	1,365
	- - - 合計	- - -	4,314.00	8,581,070
あおりいか	東京	208.00	379,238	1,823
	- - - 合計	- - -	208.00	379,238
やりいか	静岡	853.00	602,918	707
	茨城	63.00	92,610	1,470
	東京	440.00	101,640	231
	三重	10.00	8,400	840
	大阪	905.00	1,012,718	1,119
	福岡	429.00	576,608	1,344
- - - 合計	- - -	2,700.00	2,394,894	887
するめいか	静岡	19.00	13,752	724

冷凍

品名	産地	数量(kg)	金額(税込)	平均単価
するめいか	青森	16.00	11,760	735
	茨城	2,079.00	1,880,946	905
	千葉	780.00	295,194	378
	東京	7,642.20	3,908,115	511
	神奈川	1,802.60	2,592,841	1,438
	岐阜	153.00	128,520	840
	大阪	153.60	85,789	559
- - - 合計	- - -	12,645.40	8,916,917	705
あかいか	千葉	2,290.00	1,385,462	605
	東京	400.00	147,418	369
	- - - 合計	- - -	2,690.00	1,532,880
その他いか	静岡	27.12	32,301	1,191
	北海道	100.00	110,242	1,102
	青森	677.00	367,600	543
	秋田	10.00	26,774	2,677
	千葉	3,197.40	1,722,615	539
	東京	6,737.70	2,917,567	433
	石川	8,533.50	3,092,187	362
	愛知	42.00	35,090	835
	大阪	99.00	211,890	2,140
	徳島	149.00	180,600	1,212
	沖縄	1,879.10	2,664,972	1,418
- - - 合計	- - -	21,451.82	11,361,838	530
まだこ	静岡	1,101.90	2,146,922	1,948
	北海道	10.00	29,190	2,919
	茨城	270.00	565,950	2,096
	大阪	150.20	220,836	1,470
	徳島	156.00	205,758	1,319
- - - 合計	- - -	1,688.10	3,168,656	1,877
いいだこ	静岡	189.00	198,450	1,050
	東京	36.00	18,396	511
	- - - 合計	- - -	225.00	216,846
くじら	東京	4.50	27,718	6,160
	- - - 合計	- - -	4.50	27,718
たいらがい	福岡	3.00	4,410	1,470
	- - - 合計	- - -	3.00	4,410

冷凍

品名	産地	数量(kg)	金額(税込)	平均単価
その他いがい	東京	110.00	74,020	673
- - - 合計	- - -	110.00	74,020	673
ほたてがい	青森	138.00	283,710	2,056
	千葉	700.00	745,700	1,065
	東京	5,286.00	7,252,746	1,372
	愛知	7,876.00	7,753,973	985
	大阪	250.00	197,290	789
- - - 合計	- - -	14,250.00	16,233,419	1,139
かき	広島	240.00	225,010	938
- - - 合計	- - -	240.00	225,010	938
ばかがい	東京	110.00	212,616	1,933
- - - 合計	- - -	110.00	212,616	1,933
あさり	東京	868.00	467,978	539
	岐阜	12.00	3,024	252
	愛知	1,150.00	576,914	502
	大阪	60.00	44,100	735
	その他	4,000.00	996,235	249
- - - 合計	- - -	6,090.00	2,088,251	343
その他二枚貝	静岡	5.00	27,300	5,460
	東京	164.00	226,588	1,382
	福岡	10.00	9,240	924
- - - 合計	- - -	179.00	263,128	1,470
もずく	愛知	594.00	342,930	577
- - - 合計	- - -	594.00	342,930	577
その他食品	静岡	1,567.80	1,591,064	1,015
	愛知	510.00	514,702	1,009
- - - 合計	- - -	2,077.80	2,105,766	1,013
冷凍	合計	786,259.17	1,045,117,668	1,329

塩蔵加工

品名	産地	数量(kg)	金額(税込)	平均単価
かずのこ	北海道	78.40	655,094	8,356
	青森	2.40	13,860	5,775
	神奈川	117.90	417,960	3,545
	新潟	1.80	1,978	1,099
	富山	38.00	112,560	2,962
	岐阜	3.60	33,264	9,240
	愛知	102.00	91,976	902
	兵庫	6.00	109,620	18,270
- - - 合計	- - -	350.10	1,436,312	4,103
すじこ	青森	120.00	151,200	1,260
	- - - 合計	- - -	120.00	151,200
いくら	北海道	214.00	1,761,270	8,230
	岩手	28.80	205,632	7,140
	東京	757.80	8,284,708	10,933
	愛知	16.00	18,900	1,181
	大阪	44.80	93,870	2,095
	福岡	2,062.60	2,605,757	1,263
- - - 合計	- - -	3,124.00	12,970,137	4,152
たらこ	北海道	471.50	717,988	1,523
	東京	58.00	68,040	1,173
	愛知	32.00	55,650	1,739
	山口	10.00	24,150	2,415
	福岡	499.60	1,279,734	2,562
- - - 合計	- - -	1,071.10	2,145,562	2,003
その他魚卵	東京	97.22	295,087	3,035
	神奈川	73.20	224,154	3,062
	- - - 合計	- - -	170.42	519,241
白子	福島	5.30	5,564	1,050
	- - - 合計	- - -	5.30	5,564
塩さけ	静岡	3,308.00	2,201,850	666
	北海道	2,684.10	1,999,914	745
	宮城	2,080.00	1,429,092	687
	茨城	80.00	66,864	836
	千葉	7,608.00	4,380,642	576
	東京	35,145.50	19,657,714	559
	愛知	14,675.00	8,056,819	549
	大阪	1,920.00	906,864	472

塩蔵加工

品名	産地	数量(kg)	金額(税込)	平均単価
- - - 合計	- - -	67,500.60	38,699,759	573
塩ます	北海道	2,372.90	1,456,872	614
	千葉	80.00	69,300	866
	東京	212.50	139,124	655
	- - - 合計	2,665.40	1,665,296	625
塩さば	青森	644.78	689,106	1,069
	千葉	8,201.80	5,654,055	689
	東京	778.00	1,511,785	1,943
	愛知	425.00	336,840	793
	三重	400.00	115,496	289
	山口	172.80	281,232	1,628
	福岡	364.40	2,548,026	6,992
	- - - 合計	10,986.78	11,136,540	1,014
塩さんま	北海道	6,992.30	3,271,008	468
- - - 合計	6,992.30	3,271,008	468	
塩辛	静岡	3,054.13	3,492,886	1,144
	北海道	753.30	839,674	1,115
	青森	32.00	12,600	394
	宮城	2,818.64	3,202,672	1,136
	茨城	10.00	26,670	2,667
	東京	86.80	51,185	590
	神奈川	177.52	449,358	2,531
	新潟	9.60	14,912	1,553
	大阪	48.96	34,776	710
	兵庫	12.00	15,120	1,260
	鹿児島	9.12	4,788	525
	- - - 合計	7,012.07	8,144,641	1,162
	開干	静岡	54,371.22	29,728,449
北海道		438.78	524,286	1,195
青森		212.69	315,155	1,482
宮城		29.40	24,254	825
福島		167.40	245,320	1,465
茨城		12,611.25	9,343,661	741
千葉		1,973.84	1,640,774	831
東京		2,113.40	1,527,266	723
神奈川		50.00	102,480	2,050
愛知		53.50	33,242	621
三重		84.00	52,604	626
島根		118.40	138,600	1,171
山口		439.20	509,154	1,159
福岡		22.00	48,300	2,195

塩蔵加工

品名	産地	数量(kg)	金額(税込)	平均単価
開干	佐賀	1,310.40	942,354	719
	長崎	9.20	11,192	1,217
	- - - 合計 - - -	74,004.68	45,187,091	611
燻製	北海道	96.00	131,040	1,365
	東京	517.00	799,570	1,547
	愛知	200.00	355,948	1,780
	大阪	36.00	32,508	903
	- - - 合計 - - -	849.00	1,319,066	1,554
塩干	静岡	950.20	2,972,167	3,128
	北海道	2.40	18,900	7,875
	青森	5,843.60	4,510,394	772
	岩手	1,074.00	506,679	472
	宮城	4,524.20	4,294,513	949
	山形	90.00	87,564	973
	茨城	166.80	180,341	1,081
	千葉	413.60	1,640,220	3,966
	東京	3,332.40	2,558,101	768
	富山	50.00	66,620	1,332
	石川	189.00	247,117	1,307
	愛知	1,415.00	2,052,951	1,451
	三重	165.60	280,840	1,696
	大阪	78.80	79,568	1,010
	兵庫	64.00	73,920	1,155
	島根	76.00	89,040	1,172
	広島	58.00	21,924	378
	山口	69.20	47,070	680
	徳島	76.80	71,064	925
	香川	32.00	241,494	7,547
愛媛	151.20	129,486	856	
高知	20.00	30,450	1,523	
福岡	174.40	169,344	971	
- - - 合計 - - -	19,017.20	20,369,767	1,071	
素干	静岡	1,010.50	2,070,371	2,049
	北海道	335.20	387,762	1,157
	宮城	4.20	18,006	4,287
	茨城	1,090.60	554,102	508
	栃木	200.00	861,000	4,305
	千葉	45.00	30,868	686
	東京	2,938.40	2,139,359	728
	愛知	295.20	105,714	358
	大阪	260.00	513,552	1,975
	山口	526.00	492,550	936
	福岡	43.20	16,632	385
	大分	172.00	167,370	973
	- - - 合計 - - -	6,920.30	7,357,286	1,063

塩蔵加工

品名	産地	数量(kg)	金額(税込)	平均単価
丸干	北海道	18.00	18,900	1,050
	青森	20.40	29,358	1,439
	岩手	378.00	344,600	912
	千葉	5,873.75	2,786,373	474
	東京	118.88	205,378	1,728
	愛知	146.40	111,300	760
	三重	48.00	28,140	586
	兵庫	13.20	13,440	1,018
	山口	12.00	10,710	893
	福岡	6.00	9,240	1,540
	大分	225.00	247,648	1,101
- - - 合計	- - -	6,859.63	3,805,087	555
煮干	静岡	44,991.04	88,465,147	1,966
	青森	742.00	2,510,036	3,383
	千葉	2,400.00	2,638,429	1,099
	東京	985.00	1,290,418	1,310
	神奈川	10.00	23,893	2,389
	富山	6.40	11,424	1,785
	愛知	1,968.40	2,820,933	1,433
	三重	1,350.80	1,586,570	1,175
	大阪	147.00	299,354	2,036
	兵庫	48.00	15,120	315
	和歌山	96.00	152,460	1,588
	広島	174.00	308,174	1,771
	福岡	720.84	1,040,004	1,443
- - - 合計	- - -	53,639.48	101,161,962	1,886
揚物	静岡	12,874.82	5,424,243	421
	岩手	832.00	351,622	423
	宮城	6,045.12	4,264,770	705
	福島	47.40	37,017	781
	茨城	14.40	4,384	304
	東京	1,639.00	1,926,628	1,175
	新潟	3,067.00	1,561,466	509
	石川	2,349.40	1,606,183	684
	岐阜	63.20	45,684	723
	愛知	19,780.00	17,284,793	874
	三重	223.00	61,003	274
	京都	5,414.30	3,881,320	717
	兵庫	830.90	575,169	692
	岡山	502.60	334,731	666
	山口	27.00	26,214	971
	長崎	346.30	376,866	1,088
	鹿児島	7.50	10,788	1,438
- - - 合計	- - -	54,063.94	37,772,881	699

塩蔵加工

品名	産地	数量(kg)	金額(税込)	平均単価
はんぺん	静 岡	8,002.40	3,507,480	438
	東 京	246.00	176,328	717
	新 潟	324.00	179,004	552
	愛 知	474.40	194,481	410
	大 阪	2.32	3,654	1,575
- - - 合 計 - - -		9,049.12	4,060,947	449
練製品	静 岡	15,880.00	16,568,002	1,043
	北 海 道	158.00	127,994	810
	岩 手	192.00	133,715	696
	宮 城	3,191.70	2,212,977	693
	秋 田	45.00	148,344	3,297
	群 馬	4.00	10,500	2,625
	東 京	15,984.20	10,808,532	676
	神 奈 川	1,096.70	918,967	838
	新 潟	6,924.12	3,394,281	490
	石 川	4,365.00	2,939,993	674
	愛 知	10,437.50	5,895,066	565
	三 重	669.00	497,552	744
	京 都	3.50	6,644	1,898
	大 阪	153.80	521,358	3,390
	兵 庫	4,729.00	1,930,107	408
	島 根	120.00	69,288	577
	岡 山	61.00	61,647	1,011
広 島	370.00	471,450	1,274	
長 崎	7.20	7,560	1,050	
- - - 合 計 - - -		64,391.72	46,723,977	726
湯煮品	静 岡	6,151.60	8,257,864	1,342
	北 海 道	144.00	132,872	923
	青 森	20.00	19,162	958
	岩 手	60.00	56,700	945
	千 葉	132.00	159,390	1,208
	福 井	140.00	165,270	1,181
	愛 知	1,351.00	1,550,473	1,148
	兵 庫	748.00	448,966	600
	長 崎	10.00	13,650	1,365
	鹿 児 島	9.12	4,987	547
- - - 合 計 - - -		8,765.72	10,809,334	1,233
粕漬け	静 岡	1,293.91	2,199,427	1,700
	東 京	602.56	863,844	1,434
	山 梨	330.00	296,096	897
	三 重	4.80	5,292	1,103
- - - 合 計 - - -		2,231.27	3,364,659	1,508
糀漬け	静 岡	15,073.29	11,794,092	782

塩蔵加工

品名	産地	数量(kg)	金額(税込)	平均単価
糀漬け	宮 城	52.80	46,934	889
	新 潟	69.00	23,527	341
	- - - 合 計 - - -	15,195.09	11,864,553	781
味付品	静 岡	10.80	35,698	3,305
	北 海 道	9.36	12,852	1,373
	青 森	1,226.98	1,676,366	1,366
	宮 城	6,387.92	5,904,503	924
	茨 城	222.80	371,880	1,669
	千 葉	6.00	9,450	1,575
	東 京	334.80	62,496	187
	新 潟	58.50	70,481	1,205
	愛 知	4.00	17,640	4,410
	三 重	706.44	509,173	721
	広 島	35.20	13,440	382
	山 口	762.50	357,960	469
	福 岡	216.00	119,700	554
	熊 本	1,001.88	580,038	579
- - - 合 計 - - -	10,983.18	9,741,677	887	
調味漬品	静 岡	8,265.19	6,994,658	846
	北 海 道	280.20	394,776	1,409
	青 森	3,991.00	1,291,920	324
	宮 城	161.40	114,606	710
	東 京	393.30	129,756	330
	新 潟	177.00	224,412	1,268
	福 井	22.50	132,300	5,880
	山 梨	25.20	29,420	1,167
	三 重	24.00	26,460	1,103
	京 都	64.24	203,174	3,163
	大 阪	10.00	13,230	1,323
	兵 庫	51.60	105,000	2,035
	山 口	3.84	6,048	1,575
	- - - 合 計 - - -	13,469.47	9,665,760	718
鰻加工品	静 岡	10,260.22	76,146,977	7,422
	千 葉	3,000.00	18,469,500	6,157
	東 京	6,383.00	36,872,318	5,777
	愛 知	414.64	3,522,718	8,496
	大 阪	3,865.00	18,306,210	4,736
- - - 合 計 - - -	23,922.86	153,317,723	6,409	
乾節	東 京	59.52	60,038	1,009
	愛 知	114.60	169,134	1,476
- - - 合 計 - - -	174.12	229,172	1,316	

塩蔵加工

品名	産地	数量(kg)	金額(税込)	平均単価
みりん干し	静岡	1,107.10	844,226	763
	宮城	483.90	459,089	949
	茨城	36.00	13,040	362
	千葉	1,042.21	757,757	727
	東京	65.00	125,318	1,928
	愛知	19.20	23,184	1,208
	山口	632.04	728,747	1,153
	愛媛	16.00	28,560	1,785
	福岡	34.00	63,336	1,863
	長崎	222.00	263,308	1,186
- - - 合計 - - -		3,657.45	3,306,565	904
サラダ'	静岡	1,000.00	1,439,802	1,440
	茨城	6.00	7,560	1,260
	千葉	13.00	10,631	818
	東京	187.20	249,060	1,330
	神奈川	10.80	19,842	1,837
	新潟	19.80	26,224	1,324
	石川	37.50	83,474	2,226
	愛知	40.00	45,672	1,142
	大阪	6.00	2,100	350
	島根	40.00	37,800	945
	熊本	60.00	43,364	723
	- - - 合計 - - -		1,420.30	1,965,529
珍味	静岡	923.32	1,054,393	1,142
	北海道	736.00	915,362	1,244
	青森	377.75	874,259	2,314
	岩手	14.00	4,630	331
	宮城	251.80	227,420	903
	福島	343.40	1,249,528	3,639
	茨城	925.50	1,158,716	1,252
	埼玉	427.20	807,946	1,891
	千葉	49.50	77,961	1,575
	東京	2,167.20	3,629,883	1,675
	神奈川	236.80	206,892	874
	新潟	797.58	752,488	943
	石川	1,030.80	118,944	115
	山梨	71.20	517,728	7,271
	長野	36.00	92,610	2,573
	愛知	1,779.64	1,909,175	1,073
	三重	58.80	319,032	5,426
	京都	1.50	3,307	2,205
	大阪	1,813.08	2,130,178	1,175
	兵庫	265.28	317,160	1,196
	島根	311.60	1,079,238	3,464
	広島	1,335.20	749,638	561
	山口	392.00	147,370	376
愛媛	97.50	371,950	3,815	
福岡	54.00	66,150	1,225	

塩蔵加工

品名	産地	数量(kg)	金額(税込)	平均単価
珍味	熊 本	142.00	102,256	720
- - - 合計 - - -		14,638.65	18,884,214	1,290
調味加工品	静 岡	546.00	759,763	1,392
	北海道	2,243.20	1,870,563	834
	青 森	851.40	528,279	620
	宮 城	130.24	133,715	1,027
	茨 城	20.00	39,900	1,995
	千 葉	12.00	12,600	1,050
	東 京	5,621.16	5,356,483	953
	神奈川	441.62	629,318	1,425
	新 潟	734.32	676,586	921
	石 川	70.00	63,000	900
	岐 阜	20.00	36,960	1,848
	愛 知	13,516.16	6,307,341	467
	三 重	28,912.40	2,847,132	98
	滋 賀	211.60	176,826	836
	京 都	197.00	172,646	876
	大 阪	1,302.38	2,231,401	1,713
	兵 庫	1,026.96	464,498	452
	広 島	2,301.30	2,110,446	917
	山 口	1,950.00	634,484	325
	愛 媛	38.40	44,352	1,155
	福 岡	381.60	496,841	1,302
	熊 本	2,091.36	327,394	157
	大 分	1,140.00	1,078,082	946
- - - 合計 - - -		63,759.10	26,998,610	423
その他加工品	静 岡	3,022.51	1,979,047	655
	青 森	38.80	132,086	3,404
	岩 手	112.00	222,600	1,988
	宮 城	86.00	91,118	1,060
	福 島	1,599.80	1,133,857	709
	茨 城	441.40	2,224,900	5,041
	東 京	1,384.00	1,370,719	990
	神奈川	120.00	118,510	988
	新 潟	98.16	129,958	1,324
	石 川	8.00	11,760	1,470
	岐 阜	223.00	178,338	800
	愛 知	135.40	50,670	374
	三 重	1,477.60	1,204,966	815
	滋 賀	8.00	10,730	1,341
	大 阪	32.60	82,530	2,532
	兵 庫	359.60	882,962	2,455
	島 根	1,575.60	1,361,091	864
	広 島	1,098.80	987,642	899
	山 口	8.00	7,350	919
	愛 媛	90.00	129,276	1,436
	福 岡	217.40	302,998	1,394

塩蔵加工

品名	産地	数量(kg)	金額(税込)	平均単価
- - - 合計	- - -	12,136.67	12,613,108	1,039
魚卵加工品	北海道	550.50	702,176	1,276
	千葉	152.40	158,696	1,041
	東京	244.80	275,224	1,124
	愛知	507.20	900,732	1,776
	大阪	49.60	140,489	2,832
	山口	76.40	213,937	2,800
	福岡	5,401.82	9,237,522	1,710
- - - 合計	- - -	6,982.72	11,628,776	1,665
鳥卵加工	静岡	3,356.30	2,354,521	702
	埼玉	70.00	113,914	1,627
	神奈川	558.00	377,578	677
	新潟	6,588.40	4,049,821	615
	愛知	14.00	9,492	678
	京都	222.00	163,170	735
	- - - 合計	- - -	10,808.70	7,068,496
ワイ	静岡	12.00	11,340	945
	東京	280.00	151,300	540
	香川	40.00	25,200	630
- - - 合計	- - -	332.00	187,840	566
キヨサ	静岡	14,835.80	9,644,729	650
	群馬	180.00	99,854	555
	千葉	1,017.20	403,031	396
	東京	1,672.65	275,986	165
	神奈川	4,929.60	153,710	31
	福井	3,686.40	667,212	181
	愛知	120.00	51,656	430
	三重	246.20	161,179	655
	滋賀	36.00	71,436	1,984
	大阪	668.40	399,882	598
- - - 合計	- - -	27,392.25	11,928,675	435
惣菜	静岡	16,310.30	8,194,682	502
	北海道	60.00	81,900	1,365
	宮城	48.00	18,900	394
	山形	84.00	61,108	727
	茨城	4,657.00	1,308,472	281
	栃木	76.00	56,174	739
	群馬	154.00	96,390	626
	埼玉	500.00	551,250	1,103
	千葉	701.60	511,932	730
	東京	1,365.30	939,508	688

塩蔵加工

品名	産地	数量(kg)	金額(税込)	平均単価
惣菜	神奈川	31,193.20	3,691,281	118
	新潟	6,569.72	3,785,533	576
	富山	180.00	105,000	583
	石川	969.24	453,331	468
	福井	4,645.60	1,946,023	419
	長野	66.50	93,841	1,411
	岐阜	4,982.50	1,779,319	357
	愛知	2,486.36	1,357,618	546
	三重	415.10	200,851	484
	京都	6,133.20	4,259,906	695
	大阪	2,888.12	1,651,773	572
	兵庫	489.00	565,163	1,156
	奈良	96.70	132,154	1,367
	和歌山	313.20	152,964	488
	鳥取	1,915.00	1,123,500	587
	島根	805.80	584,962	726
	広島	116.00	113,168	976
	山口	144.00	558,558	3,879
	香川	2.00	2,520	1,260
	愛媛	12.80	11,424	893
福岡	247.00	130,304	528	
長崎	55.20	56,700	1,027	
熊本	289.90	194,810	672	
- - - 合計 - - -		88,972.34	34,771,019	391
デザート	静岡	990.30	666,115	673
	茨城	259.60	100,104	386
	栃木	40.00	34,648	866
	埼玉	305.40	165,077	541
	千葉	634.80	243,930	384
	東京	139.60	129,528	928
	新潟	51.20	88,704	1,733
	福井	343.40	160,388	467
	岐阜	745.40	538,444	722
	愛知	3,746.00	1,596,764	426
	三重	2,295.60	733,060	319
	滋賀	72.00	47,250	656
	大阪	1,237.40	545,767	441
	島根	78.00	54,054	693
	広島	167.20	78,690	471
- - - 合計 - - -		11,105.90	5,182,523	467
その他食品	静岡	33,526.09	8,081,993	241
	北海道	514.12	934,705	1,818
	青森	465.60	446,544	959
	宮城	3,255.60	1,616,474	497
	茨城	20.00	54,600	2,730
	群馬	75.80	94,374	1,245
	千葉	42.40	168,850	3,982
	東京	10,553.10	10,761,476	1,020

塩蔵加工

品名	産地	数量(kg)	金額(税込)	平均単価
その他食品	神奈川	323.82	587,307	1,814
	新潟	3,020.52	1,851,152	613
	石川	83.00	79,392	957
	福井	3,152.60	947,006	300
	長野	493.40	647,654	1,313
	岐阜	1,273.20	1,011,168	794
	愛知	7,774.32	4,929,832	634
	三重	1,921.80	1,452,524	756
	大阪	3,419.88	2,423,198	709
	兵庫	62.30	26,174	420
	奈良	686.20	750,802	1,094
	和歌山	2,418.40	662,326	274
	鳥取	58.10	127,771	2,199
	島根	1,611.00	1,100,949	683
	岡山	16.00	7,728	483
	広島	8.96	12,936	1,444
	山口	64.15	58,222	908
	香川	2,486.00	1,331,230	535
	愛媛	125.92	123,404	980
	福岡	1,450.44	1,433,688	988
佐賀	165.50	122,850	742	
長崎	256.00	319,186	1,247	
熊本	67.00	56,490	843	
- - - 合計 - - -		79,391.22	42,222,005	532
塩蔵加工	合計	784,132.15	723,653,562	923
総合計		2,680,120.73	2,498,386,564	932