

市場月報

平成
24 8

○ 水産物部

- 1 種別取扱高 本月の概要
- 2 種別日別取扱高
- 3 委託・買付別種別取扱高
- 4 県内・県外別種別取扱高
- 5 都道府県別種別取扱高
- 6 品目別取扱数量順位表
- 7 品目別取扱金額順位表
- 8~ 品目産地別取扱高

浜松市中央卸売市場

1 種別取扱高

数量=kg
金額=円(税込)

種別	本月取扱高				一日平均取扱高	
	数量		金額	平均単価	数量	金額
生鮮魚	1,162,911.27	43.5 %	766,224,769	35 %	659	40,100.38
冷凍魚	765,430.94	28.6 %	852,037,188	38.9 %	1113	26,394.17
塩加品	744,842.26	27.9 %	567,658,967	26.1 %	762	25,684.21
合計	2,673,184.47	100 %	2,185,920,924	100 %	818	92,178.77

種別	前月取扱高及び対比			
	数量		金額	
生鮮魚	1,109,729.41	104.8 %	729,615,334	105.0 %
冷凍魚	786,259.17	97.4 %	1,045,117,668	81.5 %
塩加品	784,132.15	95.0 %	723,653,562	78.4 %
合計	2,680,120.73	99.7 %	2,498,386,564	87.5 %

種別	前年同期取扱高及び対比			
	数量		金額	
生鮮魚	1,115,029.63	104.3 %	758,523,942	101.0 %
冷凍魚	708,419.47	108.0 %	767,623,795	111.0 %
塩加品	709,339.25	105.0 %	602,163,777	94.3 %
合計	2,532,788.35	105.5 %	2,128,311,514	102.7 %

本月の概要

- 1 開市日数 29 日
- 2 最高入荷日 8月13日 206,346.40 kg 4 最高売上日 8月13日 205,713,077 円
- 3 最低入荷日 8月16日 109.45 kg 5 最低売上日 8月16日 159,850 円

編集方法

この市場月報は、浜松市中央卸売市場において、当該月中に取引された生鮮食料品(青果部・水産物部)に関し、卸売業者が浜松市中央卸売市場業務条例等の定めるところにより提出した各種報告書に基づいて作成しました。

- 単位 kg・円(税込)にて表示してあります。
- 平均単価 有効桁において、単純平均値を用いています。
- 産地 原則として、当該出荷者の属する都道府県別(属人主義)による産地表示です。
- 端数処理 単位未満の数値を処理してあるため、合計と一致しない場合があります。
- お問い合わせ 浜松市中央卸売市場 053-427-7406

2 種別日別取扱高

数量=kg
金額=円(税込)

		生鮮魚		冷凍魚		塩加品	
日	曜日	数量	金額	数量	金額	数量	金額
8月1日	水	35,438.07	21,495,740	45,405.63	64,174,069	42,310.88	35,619,432
8月2日	木	42,157.66	29,386,451	37,940.63	38,537,176	33,041.41	22,560,998
8月3日	金	39,485.29	27,615,054	26,389.65	26,582,402	24,750.57	17,888,299
8月4日	土	56,351.58	39,066,367	39,648.23	31,402,289	39,410.39	29,319,940
8月5日	日						
8月6日	月	47,984.85	27,824,875	17,303.96	16,807,446	31,781.73	27,332,507
8月7日	火	33,995.42	25,518,525	26,272.02	25,595,378	30,622.74	22,992,941
8月8日	水	45,047.50	23,656,310	31,838.73	28,471,959	25,976.24	25,978,807
8月9日	木	46,575.98	30,283,493	29,135.45	31,032,257	30,253.12	24,410,562
8月10日	金	52,352.16	33,906,509	30,038.55	32,985,831	29,588.31	27,271,747
8月11日	土	64,523.45	47,480,375	33,128.53	35,754,696	41,478.04	32,902,844
8月12日	日						
8月13日	月	76,242.83	57,772,795	74,473.33	110,592,397	55,630.24	37,347,885
8月14日	火	274.30	459,088	0.00	0	0.00	0
8月15日	水	1,612.10	2,241,338	0.00	0	0.00	0
8月16日	木	109.45	159,850	0.00	0	0.00	0
8月17日	金	54,236.52	43,553,839	52,715.97	71,543,563	39,100.78	27,147,763
8月18日	土	56,529.78	42,925,591	41,286.36	47,681,725	37,806.57	29,180,347
8月19日	日	61.84	97,202	0.00	0	3,242.62	3,312,611
8月20日	月	45,693.51	32,263,979	32,043.80	39,686,319	32,593.62	26,262,066
8月21日	火	62,763.07	32,415,761	48,426.77	58,952,097	32,976.37	28,881,143
8月22日	水	37.57	58,571	0.00	0	4,156.72	1,958,584
8月23日	木	66,423.22	44,288,789	33,577.04	39,308,597	33,293.63	25,107,407
8月24日	金	55,402.40	38,105,567	37,309.21	33,428,139	30,958.43	19,897,875
8月25日	土	61,716.62	41,737,907	29,872.56	29,912,855	38,099.18	23,133,533
8月26日	日	67.97	101,872	0.00	0	2,637.46	1,679,537
8月27日	月	42,481.60	27,965,960	18,209.80	16,190,155	22,974.90	18,110,661
8月28日	火	45,772.55	23,465,542	17,702.46	15,947,640	22,844.74	15,333,543
8月29日	水	44,363.23	21,719,185	12,974.91	12,315,623	20,848.19	15,272,293
8月30日	木	39,519.05	22,666,483	26,155.65	22,073,675	21,782.38	14,722,763
8月31日	金	45,691.70	27,991,751	23,581.70	23,060,900	16,683.00	14,032,879

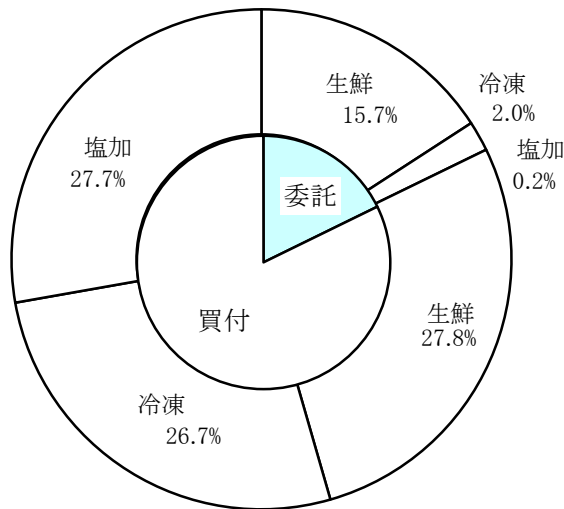
3 委託・買付別種別取扱高

数量=kg
金額=円(税込)

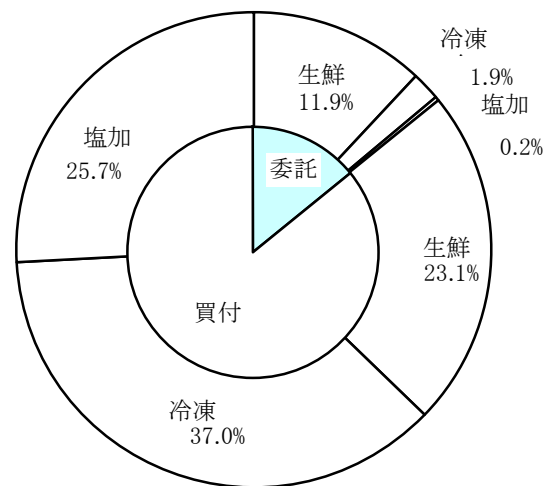
種別	項目	委託	%	買付	%	合計	%
生鮮魚	数量	420,634.04	36.1	742,277.23	63.9	1,162,911.27	100
	金額	260,507,217	33.9	505,717,552	66.1	766,224,769	100
冷凍魚	数量	52,643.00	6.8	712,787.94	93.2	765,430.94	100
	金額	42,547,805	4.9	809,489,383	95.1	852,037,188	100
塩加品	数量	5,104.22	0.6	739,738.04	99.4	744,842.26	100
	金額	5,213,907	0.9	562,445,060	99.1	567,658,967	100
合計	数量	478,381.26	17.8	2,194,803.21	82.2	2,673,184.47	100
	金額	308,268,929	14.1	1,877,651,995	85.9	2,185,920,924	100

委託・買付取扱高比率グラフ

数量



金額



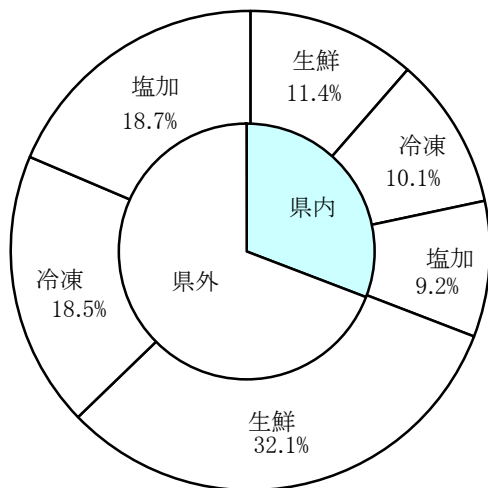
4 県内・県外別種別取扱高

数量=kg
金額=円(税込)

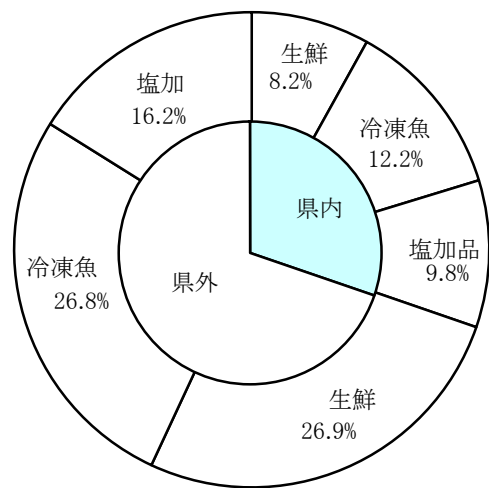
種別	項目	県内	%	県外	%	合計	%
生鮮魚	数量	306,018.51	26.3	856,892.76	73.7	1,162,911.27	100
	金額	178,809,573	23.3	587,415,196	76.7	766,224,769	100
冷凍魚	数量	270,984.89	35.4	494,446.05	64.6	765,430.94	100
	金額	266,485,173	31.2	585,552,015	68.8	852,037,188	100
塩加品	数量	245,105.44	32.9	499,736.82	67.1	744,842.26	100
	金額	214,335,296	37.7	353,323,671	62.3	567,658,967	100
合計	数量	822,108.84	30.7	1,851,075.63	69.3	2,673,184.47	100
	金額	659,630,042	30.1	1,526,290,882	69.9	2,185,920,924	100

県内・県外取扱高比率グラフ

数量



金額



6 品目別取扱数量順位表

数量=kg

生 鮮 魚				冷 凍 魚			
順位	品 目	数 量	%	順位	品 目	数 量	%
1	かつお	158,328.10	13.6	1	めばち	191,906.10	25.0
2	するめいか	88,767.80	7.6	2	その他かに	104,452.72	13.6
3	雑魚	83,730.90	7.2	3	その他えび	67,336.15	8.7
4	さんま	72,228.00	6.2	4	ずわいがに	28,243.39	3.6
5	さば	62,436.74	5.3	5	ぎんざけ	26,868.32	3.5
6	めばち	55,831.20	4.8	6	あさり	23,720.00	3.0
7	ぶり	54,859.30	4.7	7	さば	22,986.90	3.0
8	あさり	51,475.12	4.4	8	ブラックタイガー	20,680.62	2.7
9	まだい	35,820.44	3.0	9	その他いか	19,958.60	2.6
10	あじ	35,490.80	3.0	10	ほたてがい	18,833.00	2.4
11	いなだ	35,265.40	3.0	11	かつお	18,259.60	2.3
12	かんぱち	30,231.00	2.5	12	その他まぐろ	18,140.50	2.3
13	きわだ	29,166.20	2.5	13	するめいか	17,102.02	2.2
14	その他さけ	26,806.92	2.3	14	いんどまぐろ	16,749.80	2.1
15	その他魚類	23,807.20	2.0	15	きわだ	15,452.60	2.0
16	たちうお	17,623.20	1.5	16	その他かれい	11,105.45	1.4
17	その他かれい	17,224.30	1.4	17	ます	10,773.28	1.4
18	まいわし	16,700.00	1.4	18	さんま	10,354.90	1.3
19	ぎんざけ	15,730.40	1.3	19	その他魚類	10,258.14	1.3
20	びんなが	13,242.70	1.1	20	びんなが	9,507.10	1.2
そ の 他		238,145.55	21.2	そ の 他		102,741.75	14.4
合 計		1,162,911.27	100.0	合 計		765,430.94	100.0

7 品目別取扱金額順位表

単位＝円(税込)

生 鮮 魚				冷 凍 魚			
順位	品 目	金 額	%	順位	品 目	金 額	%
1	かつお	104,876,242	13.6	1	その他かに	206,062,757	24.1
2	めばち	58,329,569	7.6	2	めばち	168,040,081	19.7
3	さんま	39,222,531	5.1	3	その他えび	94,451,311	11.0
4	まだい	38,916,795	5.0	4	ずわいがに	47,693,662	5.5
5	かんぱち	34,196,452	4.4	5	いんどまぐろ	26,241,958	3.0
6	するめいか	29,457,226	3.8	6	その他まぐろ	25,942,725	3.0
7	あさり	27,741,343	3.6	7	ブラックタイガー	20,301,073	2.3
8	ぶり	25,427,268	3.3	8	ほたてがい	18,921,865	2.2
9	その他さけ	22,414,352	2.9	9	かつお	16,803,832	1.9
10	あじ	21,816,989	2.8	10	きわだ	16,690,380	1.9
11	うなぎ	20,390,869	2.6	11	うなぎ	16,237,548	1.9
12	さば	19,480,646	2.5	12	ぎんざけ	15,110,430	1.7
13	まだこ	16,784,140	2.1	13	さば	12,095,085	1.4
14	きわだ	14,419,854	1.8	14	その他いか	12,004,949	1.4
15	うに	12,606,303	1.6	15	あまえび	10,898,050	1.2
16	すずき	12,002,176	1.5	16	その他魚類	10,487,921	1.2
17	たちうお	11,244,022	1.4	17	するめいか	10,281,359	1.2
18	その他かれい	10,442,182	1.3	18	こういか	9,029,842	1.0
19	ほんまぐろ	10,247,452	1.3	19	ます	8,709,730	1.0
20	その他まぐろ	9,765,679	1.2	20	びんなが	7,919,127	0.9
	そ の 他	226,442,679	30.6		そ の 他	98,113,503	12.5
	合 計	766,224,769	100.0		合 計	852,037,188	100.0

8 品目別産地別取扱高

生鮮

品名	産地	数量(kg)	金額(税込)	平均単価
ほんまぐろ	静岡	85.20	302,900	3,555
	北海道	57.30	30,082	525
	青森	254.30	214,336	843
	山形	25.30	21,252	840
	東京	315.30	526,731	1,671
	神奈川	181.90	248,293	1,365
	石川	14.60	7,664	525
	愛知	60.90	285,410	4,687
	三重	1,121.30	1,229,434	1,096
	鳥取	116.20	36,602	315
	島根	81.50	77,017	945
	佐賀	1,969.70	6,971,527	3,539
	熊本	80.60	296,204	3,675
- - - 合計 - - -		4,364.10	10,247,452	2,348
きわだ	静岡	8,938.90	3,957,058	443
	宮城	2,816.30	1,603,895	570
	千葉	11,249.00	6,065,523	539
	神奈川	955.10	506,861	531
	三重	3,823.90	1,717,030	449
	大阪	92.70	107,058	1,155
	和歌山	562.50	282,813	503
	鹿児島	137.50	64,968	472
	沖縄	590.30	114,648	194
	- - - 合計 - - -		29,166.20	14,419,854
めばち	静岡	2,323.10	2,269,630	977
	宮城	904.90	1,399,991	1,547
	福島	1,084.00	1,554,048	1,434
	千葉	6,849.80	7,611,007	1,111
	東京	10,227.60	13,497,599	1,320
	三重	9,603.90	9,317,043	970
	大阪	3,045.90	3,287,967	1,079
	兵庫	506.00	401,832	794
	和歌山	515.20	160,849	312
	沖縄	20,770.80	18,829,603	907
- - - 合計 - - -		55,831.20	58,329,569	1,045
びんなが	静岡	320.60	129,317	403
	宮城	706.10	334,558	474
	東京	1,038.80	714,486	688
	大阪	444.00	326,340	735
	和歌山	10,733.20	4,956,523	462

生鮮

品名	産地	数量(kg)	金額(税込)	平均単価
- - - 合計	- - -	13,242.70	6,461,224	488
いんどまぐろ	静 岡	382.60	1,064,582	2,782
	福 島	1,400.80	2,004,833	1,431
	千 葉	80.40	171,654	2,135
	東 京	410.30	834,094	2,033
- - - 合計	- - -	2,274.10	4,075,163	1,792
その他まぐろ	静 岡	601.00	954,277	1,588
	群 馬	26.20	62,994	2,404
	東 京	1,989.90	7,086,750	3,561
	愛 知	1,094.30	1,661,658	1,518
- - - 合計	- - -	3,711.40	9,765,679	2,631
かじき	宮 城	265.50	110,811	417
- - - 合計	- - -	265.50	110,811	417
かつお	静 岡	24,418.20	14,621,753	599
	岩 手	2,471.40	1,434,256	580
	宮 城	51,343.10	31,284,887	609
	千 葉	15,640.60	10,376,703	663
	神奈川	5,237.30	5,045,754	963
	石 川	13.00	3,044	234
	三 重	497.50	319,835	643
	島 根	3,720.90	2,870,693	772
	高 知	3,708.30	2,023,725	546
	福 岡	4,763.60	3,171,207	666
	長 崎	28,783.00	20,916,434	727
	宮 崎	557.00	278,838	501
	鹿児島	17,174.20	12,529,113	730
	- - - 合計	- - -	158,328.10	104,876,242
しろさけ	静 岡	56.80	93,660	1,649
	北海道	336.70	216,187	642
	宮 城	1,145.00	946,111	826
	東 京	100.10	165,277	1,651
	愛 知	4.60	1,932	420
	広 島	84.48	97,020	1,148
- - - 合計	- - -	1,727.68	1,520,187	880
ぎんざけ	静 岡	336.40	379,720	1,129
	宮 城	15,037.00	8,601,582	572
	東 京	357.00	297,674	834
- - - 合計	- - -	15,730.40	9,278,976	590

生鮮

品名	産地	数量(kg)	金額(税込)	平均単価
その他さけ	静 岡	1,996.00	2,555,515	1,280
	北海道	1,224.40	888,694	726
	宮 城	2,297.20	2,120,254	923
	秋 田	9.40	4,598	489
	東 京	18,575.72	14,043,243	756
	福 井	180.00	160,638	892
	愛 知	506.40	362,487	716
	三 重	1,024.10	750,443	733
	京 都	738.70	1,272,001	1,722
	大 阪	78.10	127,102	1,627
	兵 庫	176.70	128,957	730
	山 口	0.20	420	2,100
- - - 合 計 - - -		26,806.92	22,414,352	836
その他ます	宮 城	880.00	533,855	607
	千 葉	330.00	219,076	664
	東 京	200.00	325,500	1,628
- - - 合 計 - - -		1,410.00	1,078,431	765
まいわし	静 岡	36.00	14,908	414
	北海道	80.00	34,124	427
	茨 城	660.00	189,420	287
	千 葉	10,596.00	2,446,149	231
	東 京	232.00	152,119	656
	富 山	192.00	53,338	278
	石 川	3,870.00	1,587,912	410
	愛 知	228.00	80,727	354
	三 重	806.00	160,596	199
	- - - 合 計 - - -		16,700.00	4,719,293
うるめいわし	茨 城	112.00	24,464	218
	愛 知	3.00	1,207	402
	三 重	728.00	92,400	127
	山 口	36.00	39,060	1,085
- - - 合 計 - - -		879.00	157,131	179
かたくちいわし	石 川	183.00	44,856	245
	愛 知	8,538.00	1,847,202	216
	三 重	525.00	107,582	205
- - - 合 計 - - -		9,246.00	1,999,640	216
その他いわし	茨 城	3,132.00	921,794	294
	千 葉	3,812.00	841,468	221
	神奈川	300.00	52,500	175
	石 川	2,940.00	948,307	323

生鮮

品名	産地	数量(kg)	金額(税込)	平均単価
その他いわし	愛知	714.00	135,870	190
	三重	986.00	194,984	198
	- - - 合計 - - -	11,884.00	3,094,923	260
しらす	静岡	1,355.46	2,633,030	1,943
	- - - 合計 - - -	1,355.46	2,633,030	1,943
このしろ	静岡	1,606.40	965,927	601
	千葉	212.00	53,993	255
	愛知	108.00	19,083	177
	佐賀	144.00	141,120	980
	- - - 合計 - - -	2,070.40	1,180,123	570
にしん	北海道	20.00	2,100	105
	東京	196.00	46,004	235
	新潟	4.62	7,273	1,574
	- - - 合計 - - -	220.62	55,377	251
その他にしん・いわし	三重	70.00	18,332	262
	熊本	94.00	380,089	4,044
	- - - 合計 - - -	164.00	398,421	2,429
あじ	静岡	9,221.70	5,962,659	647
	宮城	2,785.00	1,007,346	362
	千葉	3,748.50	1,203,170	321
	東京	30.00	45,674	1,522
	石川	292.00	77,970	267
	福井	148.00	113,082	764
	愛知	406.90	161,618	397
	三重	2,578.00	1,566,656	608
	京都	509.30	224,068	440
	兵庫	100.90	154,224	1,528
	和歌山	696.30	494,417	710
	島根	10,093.50	7,386,466	732
	広島	120.00	44,100	368
	山口	1,408.00	945,630	672
	愛媛	333.70	489,499	1,467
	福岡	384.00	174,216	454
	佐賀	109.00	155,232	1,424
	鹿児島	2,526.00	1,610,962	638
- - - 合計 - - -	35,490.80	21,816,989	615	
おあかむろ	静岡	280.00	84,524	302
	三重	3.00	1,050	350
	鹿児島	1,722.50	308,070	179

生鮮

品名	産地	数量(kg)	金額(税込)	平均単価
- - - 合計	- - -	2,005.50	393,644	196
その他あじ	静 岡	420.55	628,080	1,493
	千 葉	885.30	245,663	277
	東 京	5.00	7,874	1,575
	愛 知	132.50	86,235	651
	三 重	192.00	191,854	999
	山 口	24.30	15,843	652
	愛 媛	326.40	488,360	1,496
- - - 合計	- - -	1,986.05	1,663,909	838
さば	静 岡	34,429.00	9,033,987	262
	青 森	3,440.34	1,144,719	333
	宮 城	12,105.00	3,882,674	321
	千 葉	2,080.10	1,101,875	530
	東 京	290.00	275,261	949
	神奈川	417.30	637,070	1,527
	石 川	1,418.00	744,554	525
	愛 知	3.00	877	292
	三 重	4,245.00	1,133,596	267
	京 都	150.00	64,260	428
	兵 庫	452.70	254,783	563
	和歌山	2,267.60	675,188	298
	島 根	200.00	72,450	362
	山 口	200.00	72,030	360
	香 川	117.80	240,764	2,044
	福 岡	0.90	3,338	3,709
鹿児島	620.00	143,220	231	
- - - 合計	- - -	62,436.74	19,480,646	312
ぶり	静 岡	7,277.10	2,389,592	328
	青 森	960.00	285,682	298
	宮 城	7,880.10	2,209,814	280
	千 葉	9,714.80	2,074,241	214
	東 京	2,666.70	2,143,416	804
	石 川	125.50	68,781	548
	愛 知	8.90	5,858	658
	三 重	1,769.90	1,767,512	999
	京 都	157.10	65,982	420
	鳥 取	1,283.20	257,376	201
	島 根	7,394.20	1,615,957	219
	広 島	1,314.10	295,716	225
	愛 媛	14,307.70	12,247,341	856
- - - 合計	- - -	54,859.30	25,427,268	463
いなだ	静 岡	7,374.40	1,735,325	235
	青 森	3,669.30	571,915	156

生鮮

品名	産地	数量(kg)	金額(税込)	平均単価
いなだ	宮城	9,834.30	2,009,156	204
	秋田	121.20	19,088	157
	千葉	2,640.80	710,993	269
	東京	886.50	179,818	203
	富山	1,846.20	251,202	136
	石川	5,888.20	1,669,131	283
	愛知	48.70	15,367	316
	和歌山	298.50	172,870	579
	鳥取	67.90	21,388	315
	山口	1,688.00	371,499	220
	愛媛	901.40	283,940	315
- - - 合計 - - -		35,265.40	8,011,692	227
はまち	静岡	39.60	40,833	1,031
	東京	44.50	29,694	667
	愛知	254.60	213,864	840
	鳥根	416.00	109,200	263
	愛媛	96.90	61,150	631
	福岡	954.50	163,233	171
- - - 合計 - - -		1,806.10	617,974	342
かんぱち	静岡	8,759.20	11,861,739	1,354
	東京	888.40	1,047,085	1,179
	神奈川	320.50	352,809	1,101
	愛知	847.20	1,024,304	1,209
	三重	9,070.90	9,572,102	1,055
	愛媛	10,232.90	10,230,779	1,000
	宮崎	86.50	90,824	1,050
	鹿児島	25.40	16,810	662
- - - 合計 - - -		30,231.00	34,196,452	1,131
ひらまさ	宮城	3.00	3,150	1,050
	東京	141.30	110,616	783
	石川	70.10	57,665	823
	福井	107.20	96,946	904
	鳥取	163.10	90,466	555
	長崎	18.30	23,058	1,260
- - - 合計 - - -		503.00	381,901	759
ひらめ	静岡	1,750.55	3,008,041	1,718
	北海道	9.00	11,970	1,330
	青森	163.40	179,661	1,100
	宮城	191.40	207,662	1,085
	秋田	89.20	194,581	2,181
	千葉	420.70	871,219	2,071
	愛知	255.90	429,244	1,677
	三重	968.40	1,029,488	1,063

生鮮

品名	産地	数量(kg)	金額(税込)	平均単価
ひらめ	愛 媛	881.40	1,153,793	1,309
- - - 合計	- - -	4,729.95	7,085,659	1,498
まがれい	北海道	15.00	5,352	357
- - - 合計	- - -	15.00	5,352	357
まこがれい	青 森	130.20	67,666	520
	宮 城	1.70	1,837	1,081
	千 葉	342.00	296,658	867
	愛 知	4.40	3,107	706
- - - 合計	- - -	478.30	369,268	772
その他かれい	静 岡	2,896.02	2,088,856	721
	北海道	2,385.20	1,421,175	596
	青 森	2,382.00	1,080,917	454
	宮 城	6,218.60	3,445,496	554
	秋 田	40.60	81,290	2,002
	山 形	372.50	194,716	523
	栃 木	330.00	190,574	577
	東 京	1,137.28	735,330	647
	神奈川	616.00	653,730	1,061
	石 川	607.00	326,860	538
	愛 知	224.10	219,458	979
	鳥 取	15.00	3,780	252
- - - 合計	- - -	17,224.30	10,442,182	606
したびらめ	静 岡	5.80	6,088	1,050
	福 井	4.30	4,514	1,050
	愛 知	343.90	243,539	708
	兵 庫	125.40	73,801	589
- - - 合計	- - -	479.40	327,942	684
たら	静 岡	112.90	134,456	1,191
	北海道	720.90	422,623	586
	青 森	58.30	6,121	105
	宮 城	6,129.00	2,843,555	464
	愛 知	540.00	370,648	686
- - - 合計	- - -	7,561.10	3,777,403	500
すけそうたら	青 森	6.00	1,468	245
	愛 知	80.00	43,680	546
	大 阪	2,203.20	421,029	191
	兵 庫	29.20	20,731	710
- - - 合計	- - -	2,318.40	486,908	210

生鮮

品名	産地	数量(kg)	金額(税込)	平均単価
ぐち	静 岡	156.30	68,363	437
	千 葉	3.80	2,593	682
	愛 知	125.20	56,171	449
	三 重	32.50	9,860	303
	兵 庫	170.90	84,493	494
	和歌山	1,396.60	723,188	518
	愛 媛	71.20	48,592	682
	- - - 合 計 - - -	1,956.50	993,260	508
にべ	静 岡	13.10	8,146	622
	愛 知	4.30	1,354	315
	和歌山	225.30	66,291	294
	愛 媛	34.50	21,734	630
- - - 合 計 - - -	277.20	97,525	352	
はも	静 岡	30.15	106,865	3,544
	愛 知	89.50	54,594	610
	三 重	21.50	46,235	2,150
	京 都	10.00	12,600	1,260
	大 阪	18.00	20,538	1,141
	兵 庫	316.00	853,891	2,702
	和歌山	502.80	776,034	1,543
	山 口	269.34	583,290	2,166
	福 岡	26.10	38,081	1,459
	大 分	443.20	691,587	1,560
- - - 合 計 - - -	1,726.59	3,183,715	1,844	
まだい	静 岡	8,587.95	11,335,912	1,320
	青 森	67.20	54,330	808
	宮 城	358.30	174,402	487
	千 葉	19.80	27,216	1,375
	東 京	1,069.20	982,069	919
	神奈川	1,155.70	1,181,548	1,022
	新 潟	2.70	5,350	1,981
	石 川	471.80	341,733	724
	福 井	20.10	116,077	5,775
	愛 知	2,407.40	3,126,140	1,299
	三 重	9,738.90	9,800,411	1,006
	兵 庫	60.20	38,116	633
	和歌山	527.70	281,472	533
	鳥 取	470.30	350,330	745
	島 根	48.60	39,343	810
	山 口	558.20	510,909	915
	愛 媛	9,688.05	10,006,268	1,033
	高 知	15.50	16,274	1,050
	福 岡	330.70	198,768	601
	長 崎	143.90	116,537	810

生鮮

品名	産地	数量(kg)	金額(税込)	平均単価
まだい	熊本	78.24	213,590	2,730
- - - 合計	- - -	35,820.44	38,916,795	1,086
れんこだい	静岡	0.60	314	523
	石川	513.90	378,327	736
	福井	74.40	42,272	568
	愛知	8.00	12,600	1,575
	鳥取	226.30	129,905	574
	山口	846.20	538,735	637
	長崎	468.00	237,823	508
- - - 合計	- - -	2,137.40	1,339,976	627
その他たい	静岡	1,215.30	935,941	770
	愛知	885.00	598,091	676
- - - 合計	- - -	2,100.30	1,534,032	730
さわら	静岡	422.08	413,982	981
	神奈川	79.40	44,560	561
	石川	1,426.20	1,115,449	782
	福井	3,908.10	2,901,452	742
	愛知	52.80	55,057	1,043
	三重	315.10	141,370	449
	京都	1,915.00	1,214,296	634
	和歌山	1.00	524	524
	鳥取	26.00	15,834	609
	島根	144.20	83,275	577
	山口	978.20	760,944	778
	高知	650.80	297,153	457
	福岡	1,139.50	788,947	692
- - - 合計	- - -	11,058.38	7,832,843	708
かさご	静岡	357.82	238,654	667
	北海道	432.70	968,446	2,238
	青森	130.30	147,367	1,131
	宮城	8.00	13,440	1,680
	愛知	316.20	459,858	1,454
	三重	4.30	1,837	427
	福岡	264.80	256,692	969
	長崎	763.80	674,611	883
- - - 合計	- - -	2,277.92	2,760,905	1,212
めぬけ	宮城	351.00	351,538	1,002
	千葉	10.00	8,400	840
	東京	1,139.00	789,656	693
	愛知	2,330.00	1,513,825	650
	三重	90.00	70,034	778

生鮮

品名	産地	数量(kg)	金額(税込)	平均単価
めぬけ	京 都	164.00	123,984	756
- - - 合計	- - -	4,084.00	2,857,437	700
めばる	北海道	431.10	176,889	410
	青 森	54.40	36,462	670
- - - 合計	- - -	485.50	213,351	439
おこぜ	静 岡	2.10	5,984	2,850
	石 川	40.00	46,934	1,173
	愛 知	2.40	15,224	6,343
- - - 合計	- - -	44.50	68,142	1,531
いぼたい	静 岡	1,606.80	689,953	429
	東 京	51.60	60,390	1,170
	愛 知	64.30	38,545	599
	和歌山	93.50	64,804	693
	山 口	434.90	515,977	1,186
	高 知	36.70	64,134	1,748
	福 岡	224.30	214,660	957
	長 崎	791.10	936,389	1,184
	鹿児島	116.50	83,474	717
- - - 合計	- - -	3,419.70	2,668,326	780
えそ	愛 知	3.00	658	219
- - - 合計	- - -	3.00	658	219
あなご	静 岡	29.70	59,667	2,009
	宮 城	371.10	477,648	1,287
	千 葉	420.00	796,630	1,897
	東 京	9.00	20,790	2,310
	愛 知	1,288.90	1,604,154	1,245
	兵 庫	5.60	3,234	578
	島 根	30.00	13,650	455
	山 口	237.80	389,108	1,636
	福 岡	370.00	575,190	1,555
	長 崎	156.00	244,440	1,567
- - - 合計	- - -	2,918.10	4,184,511	1,434
えい	石 川	5.00	524	105
	愛 知	54.10	1,136	21
	和歌山	3.20	33	10
- - - 合計	- - -	62.30	1,693	27

生鮮

品名	産地	数量(kg)	金額(税込)	平均単価
いさき	静 岡	347.20	467,851	1,347
	愛 知	28.80	15,158	526
	和歌山	66.00	60,060	910
	山 口	98.00	137,239	1,400
	徳 島	33.60	48,016	1,429
	- - - 合 計 - - -		573.60	728,324
すずき	静 岡	9,046.15	10,305,047	1,139
	千 葉	2,206.80	870,570	394
	東 京	454.00	532,140	1,172
	石 川	43.00	27,651	643
	福 井	19.40	14,784	762
	愛 知	96.30	78,220	812
	三 重	132.50	173,764	1,311
	- - - 合 計 - - -		11,998.15	12,002,176
その他すずき類	愛 知	1.60	6,720	4,200
	- - - 合 計 - - -		1.60	6,720
あいなめ	北海道	993.40	327,248	329
	青 森	33.60	18,613	554
	宮 城	28.70	74,758	2,605
	愛 知	16.10	23,002	1,429
	- - - 合 計 - - -		1,071.80	443,621
ほっけ	静 岡	37.20	52,195	1,403
	東 京	12.00	17,010	1,418
	石 川	135.00	51,030	378
	- - - 合 計 - - -		184.20	120,235
あんこう	東 京	24.00	65,520	2,730
	愛 知	4.40	462	105
	京 都	20.00	33,600	1,680
	- - - 合 計 - - -		48.40	99,582
あまだい	静 岡	189.90	338,650	1,783
	山 形	7.60	13,429	1,767
	福 島	26.80	58,777	2,193
	千 葉	67.70	97,186	1,436
	神奈川	19.00	21,314	1,122
	石 川	127.10	275,344	2,166
	福 井	23.20	42,840	1,847
	山 口	85.90	188,930	2,199
	福 岡	21.40	36,949	1,727
	長 崎	168.40	163,504	971

生鮮

品名	産地	数量(kg)	金額(税込)	平均単価
- - - 合計	- - -	737.00	1,236,923	1,678
いしだい	静岡	6.50	12,482	1,920
	愛知	0.20	328	1,640
- - - 合計	- - -	6.70	12,810	1,912
きんめだい	静岡	5,066.40	6,546,290	1,292
	千葉	455.90	830,300	1,821
	東京	152.00	225,679	1,485
	愛知	11.70	16,353	1,398
	高知	138.70	245,920	1,773
- - - 合計	- - -	5,824.70	7,864,542	1,350
ふえだい	静岡	0.30	314	1,047
	鹿児島	64.30	55,902	869
- - - 合計	- - -	64.60	56,216	870
いとよりだい	静岡	1.10	1,154	1,049
	和歌山	102.20	38,428	376
	山口	156.50	124,014	792
	福岡	62.40	41,202	660
	長崎	4.50	4,488	997
- - - 合計	- - -	326.70	209,286	641
ふえふきだい	静岡	92.30	51,449	557
	和歌山	6.80	1,428	210
- - - 合計	- - -	99.10	52,877	534
こち	静岡	470.40	740,026	1,573
	宮城	6.00	7,560	1,260
	千葉	109.00	75,954	697
	愛知	251.20	193,121	769
- - - 合計	- - -	836.60	1,016,661	1,215
さより	愛知	2.10	8,820	4,200
- - - 合計	- - -	2.10	8,820	4,200
はた	静岡	41.40	122,018	2,947
	三重	42.70	57,286	1,342
	山口	62.20	116,558	1,874
	愛媛	12.50	26,880	2,150
	高知	8.10	21,262	2,625

生鮮

品名	産地	数量(kg)	金額(税込)	平均単価
はた	福 岡	126.20	261,490	2,072
	長 崎	9.30	20,506	2,205
	- - - 合 計 - - -	302.40	626,000	2,070
ほうぼう	静 岡	7.00	7,350	1,050
	愛 知	44.50	20,317	457
	三 重	3.00	1,890	630
	和歌山	5.40	808	150
	山 口	299.60	207,134	691
- - - 合 計 - - -	359.50	237,499	661	
まとうだい	静 岡	16.10	8,452	525
	愛 知	0.60	440	733
	和歌山	43.40	6,835	157
- - - 合 計 - - -	60.10	15,727	262	
むつ	静 岡	36.80	91,945	2,499
	山 形	11.20	48,562	4,336
	千 葉	36.00	105,840	2,940
	石 川	28.00	90,823	3,244
	愛 知	70.10	163,877	2,338
	山 口	35.90	74,780	2,083
	福 岡	104.60	294,314	2,814
長 崎	8.90	15,419	1,732	
- - - 合 計 - - -	331.50	885,560	2,671	
とらふぐ	静 岡	1.90	5,586	2,940
- - - 合 計 - - -	1.90	5,586	2,940	
その他ふぐ	愛 知	14.00	35,448	2,532
	山 口	124.09	166,961	1,345
- - - 合 計 - - -	138.09	202,409	1,466	
かます	静 岡	51.70	42,188	816
	宮 城	18.00	15,120	840
	千 葉	293.80	262,619	894
	石 川	8.00	8,400	1,050
	愛 知	153.10	97,894	639
	三 重	577.00	333,730	578
	京 都	33.00	41,580	1,260
	和歌山	29.80	23,246	780
	鳥 取	273.00	191,519	702
	福 岡	9.00	7,560	840
- - - 合 計 - - -	1,446.40	1,023,856	708	

生鮮

品名	産地	数量(kg)	金額(税込)	平均単価
とびうお	三重	9.50	3,570	376
- - - 合計	- - -	9.50	3,570	376
かわはぎ	静岡	175.10	275,446	1,573
	青森	15.00	11,652	777
	石川	107.00	71,872	672
	福井	39.20	13,628	348
	愛知	221.70	506,984	2,287
	三重	9.90	5,510	557
	山口	326.90	246,694	755
- - - 合計	- - -	894.80	1,131,786	1,265
ぼら	静岡	152.60	42,115	276
	千葉	772.10	182,440	236
	愛知	3,970.80	1,347,152	339
	兵庫	25.10	5,097	203
- - - 合計	- - -	4,920.60	1,576,804	320
さんま	静岡	2,272.00	1,549,590	682
	北海道	41,584.00	26,747,035	643
	岩手	120.00	50,400	420
	宮城	36.00	17,010	473
	福島	4,000.00	1,132,320	283
	千葉	23,616.00	9,408,606	398
	東京	600.00	317,570	529
- - - 合計	- - -	72,228.00	39,222,531	543
にぎす	愛知	2,978.00	1,811,345	608
- - - 合計	- - -	2,978.00	1,811,345	608
しいら	静岡	650.03	133,652	206
	石川	281.80	95,981	341
	福井	1,784.80	411,343	230
	三重	1,679.70	479,465	285
	京都	28.00	5,880	210
	高知	9.60	2,520	263
- - - 合計	- - -	4,433.93	1,128,841	255
たちうお	静岡	2,134.30	2,373,279	1,112
	千葉	1,795.10	1,709,662	952
	東京	874.50	570,139	652
	神奈川	70.00	58,800	840
	愛知	6,325.60	653,679	103

生鮮

品名	産地	数量(kg)	金額(税込)	平均単価
たちうお	京 都	1,322.50	621,103	470
	兵 庫	65.00	54,600	840
	和歌山	4,734.20	4,846,498	1,024
	徳 島	92.00	168,840	1,835
	愛 媛	210.00	187,422	892
- - - 合 計 - - -		17,623.20	11,244,022	638
まなかつお	東 京	19.10	28,686	1,502
	岡 山	267.30	451,544	1,689
	香 川	47.80	68,827	1,440
	福 岡	7.80	12,284	1,575
	長 崎	18.70	42,199	2,257
- - - 合 計 - - -		360.70	603,540	1,673
その他魚類	静 岡	84.30	130,936	1,553
	北海道	30.00	3,150	105
	山 形	22.80	33,262	1,459
	茨 城	130.20	132,370	1,017
	千 葉	20,891.80	5,249,335	251
	石 川	113.00	47,456	420
	愛 知	1,203.40	1,495,193	1,242
	兵 庫	49.20	43,678	888
	和歌山	577.50	184,118	319
	高 知	705.00	212,989	302
- - - 合 計 - - -		23,807.20	7,532,487	316
雑魚	静 岡	77,952.30	3,198,014	41
	北海道	10.00	3,674	367
	青 森	28.80	37,800	1,313
	宮 城	58.00	24,360	420
	秋 田	53.50	88,987	1,663
	群 馬	11.00	23,100	2,100
	千 葉	79.00	263,340	3,333
	神奈川	1,201.00	697,976	581
	石 川	1.00	13,650	13,650
	長 野	50.00	11,340	227
	岐 阜	3,455.60	1,330,236	385
	愛 知	275.60	225,240	817
	三 重	258.90	111,407	430
	滋 賀	5.50	12,600	2,291
	兵 庫	18.70	5,710	305
	和歌山	15.20	2,273	150
	鳥 取	19.20	21,168	1,103
	山 口	57.90	56,452	975
	愛 媛	69.00	231,102	3,349
	佐 賀	27.00	4,252	157
長 崎	5.40	1,134	210	
鹿児島	3.00	12,127	4,042	
沖 縄	75.30	275,930	3,664	

生鮮

品名	産地	数量(kg)	金額(税込)	平均単価
- - - 合計	- - -	83,730.90	6,651,872	79
にじます	静岡	126.80	140,359	1,107
	東京	178.00	133,768	752
	長野	506.70	389,461	769
- - - 合計	- - -	811.50	663,588	818
やまめ	長野	79.00	43,626	552
- - - 合計	- - -	79.00	43,626	552
うなぎ	静岡	9,307.80	20,390,869	2,191
- - - 合計	- - -	9,307.80	20,390,869	2,191
あゆ	静岡	1,591.12	1,961,424	1,233
	東京	1,507.00	1,164,798	773
	愛知	414.70	601,735	1,451
	滋賀	345.50	332,461	962
	和歌山	290.00	338,881	1,169
	徳島	354.40	428,347	1,209
	高知	7.00	29,084	4,155
- - - 合計	- - -	4,509.72	4,856,730	1,077
わかさぎ	茨城	87.40	62,964	720
	滋賀	109.20	83,096	761
- - - 合計	- - -	196.60	146,060	743
どじょう	静岡	15.00	36,224	2,415
	千葉	180.00	340,200	1,890
- - - 合計	- - -	195.00	376,424	1,930
その他淡水魚	長野	29.40	37,044	1,260
- - - 合計	- - -	29.40	37,044	1,260
くるまえば	静岡	82.31	207,696	2,523
	神奈川	36.00	158,862	4,413
	愛知	50.30	192,581	3,829
	福岡	40.00	368,548	9,214
- - - 合計	- - -	208.61	927,687	4,447
ブラックタイガー	三重	30.00	55,440	1,848

生鮮

品名	産地	数量(kg)	金額(税込)	平均単価
- - - 合計	- - -	30.00	55,440	1,848
その他くるまえび	静 岡	889.30	1,689,267	1,900
	千 葉	867.00	3,755,104	4,331
	東 京	10.00	12,600	1,260
	愛 知	72.90	331,107	4,542
	和歌山	3.00	3,780	1,260
	大 分	216.00	870,660	4,031
	鹿児島	17.00	73,500	4,324
- - - 合計	- - -	2,075.20	6,736,018	3,246
あまえび	静 岡	1.40	3,380	2,414
	北海道	766.10	1,382,362	1,804
	東 京	20.00	46,200	2,310
	石 川	171.00	270,056	1,579
	三 重	14.40	45,360	3,150
- - - 合計	- - -	972.90	1,747,358	1,796
こえび	静 岡	575.00	677,416	1,178
	富 山	5.00	21,000	4,200
- - - 合計	- - -	580.00	698,416	1,204
いせえび	静 岡	121.01	734,559	6,070
	千 葉	140.35	832,957	5,935
	東 京	112.34	496,486	4,419
	愛 知	71.00	469,326	6,610
	三 重	80.00	205,800	2,573
	和歌山	11.10	53,318	4,803
- - - 合計	- - -	535.80	2,792,446	5,212
オマール	東 京	65.48	156,508	2,390
	愛 知	21.34	19,862	931
- - - 合計	- - -	86.82	176,370	2,031
その他えび	静 岡	48.45	93,283	1,925
	千 葉	50.00	104,076	2,082
	東 京	3,083.00	4,222,566	1,370
	岐 阜	710.00	907,822	1,279
	愛 知	401.90	479,822	1,194
	福 岡	40.00	25,722	643
- - - 合計	- - -	4,333.35	5,833,291	1,346
たらばがに	北海道	421.40	350,590	832

生鮮

品名	産地	数量(kg)	金額(税込)	平均単価
たらばがに	茨城	214.40	1,716,960	8,008
	東京	562.42	638,157	1,135
	愛知	49.00	61,324	1,252
	- - - 合計 - - -	1,247.22	2,767,031	2,219
ずわいがに	北海道	1,106.60	693,728	627
	青森	654.00	3,363,298	5,143
	岩手	4.00	10,920	2,730
	宮城	72.10	179,168	2,485
	東京	1,376.10	1,102,260	801
	愛知	84.00	69,298	825
	兵庫	112.16	424,997	3,789
	島根	656.80	2,962,383	4,510
- - - 合計 - - -	4,065.76	8,806,052	2,166	
けがに	北海道	202.80	261,760	1,291
	東京	35.00	60,898	1,740
	愛知	15.00	29,137	1,942
	- - - 合計 - - -	252.80	351,795	1,392
わたりがに	静岡	317.20	308,865	974
	青森	42.10	30,050	714
	石川	26.30	18,476	703
	愛知	208.60	123,739	593
	- - - 合計 - - -	594.20	481,130	810
しゃこ	東京	23.50	131,196	5,583
	愛知	26.70	28,833	1,080
	福岡	60.18	123,730	2,056
	- - - 合計 - - -	110.38	283,759	2,571
その他かに	静岡	1,271.41	2,525,161	1,986
	青森	80.00	391,701	4,896
	千葉	7.40	1,554	210
	愛知	155.90	91,150	585
	和歌山	11.00	3,464	315
	島根	53.90	261,660	4,855
	福岡	288.80	626,450	2,169
	- - - 合計 - - -	1,868.41	3,901,140	2,088
こういか	愛知	51.70	26,050	504
	兵庫	1.70	892	525
	和歌山	6.70	4,220	630
	- - - 合計 - - -	60.10	31,162	519

生鮮

品名	産地	数量(kg)	金額(税込)	平均単価
あおりいか	愛知	5.50	1,732	315
- - - 合計	- - -	5.50	1,732	315
やりいか	静岡	51.74	84,772	1,638
	愛知	4.50	4,937	1,097
	三重	111.00	41,580	375
	兵庫	372.00	268,419	722
	和歌山	18.00	6,614	367
- - - 合計	- - -	557.24	406,322	729
その他やりいか	石川	27.00	54,070	2,003
	愛知	419.50	171,238	408
	三重	15.00	3,150	210
	兵庫	49.00	11,570	236
	和歌山	208.00	153,720	739
	鳥取	291.00	380,308	1,307
	島根	503.50	183,540	365
	山口	528.00	967,148	1,832
	愛媛	261.00	378,206	1,449
- - - 合計	- - -	2,302.00	2,302,950	1,000
するめいか	静岡	5,175.00	1,674,958	324
	青森	81,015.00	26,907,360	332
	山形	1,795.00	625,536	348
	東京	675.00	219,974	326
	三重	51.00	14,280	280
	和歌山	56.80	15,118	266
- - - 合計	- - -	88,767.80	29,457,226	332
あかいか	静岡	682.30	949,948	1,392
	福井	160.70	146,273	910
	兵庫	402.70	273,836	680
	和歌山	141.00	82,003	582
	鳥取	141.30	153,404	1,086
	島根	60.00	44,100	735
	山口	26.00	173,774	6,684
	福岡	176.00	149,518	850
	長崎	271.00	1,176,414	4,341
	鹿児島	634.60	866,227	1,365
- - - 合計	- - -	2,695.60	4,015,497	1,490
その他いか	静岡	194.44	185,710	955
	北海道	225.00	133,056	591
	青森	24.00	7,056	294
	東京	6.00	8,977	1,496

生鮮

品名	産地	数量(kg)	金額(税込)	平均単価
その他いか	神奈川	54.00	66,142	1,225
	富山	44.00	132,824	3,019
	愛知	157.90	97,657	618
	和歌山	94.00	31,447	335
	山口	79.70	40,859	513
- - - 合計	- - -	879.04	703,728	801
まだこ	静岡	1,278.90	2,024,447	1,583
	北海道	728.40	1,365,686	1,875
	宮城	398.00	897,427	2,255
	山形	142.40	173,589	1,219
	千葉	4,215.00	5,790,896	1,374
	東京	10.00	14,700	1,470
	石川	205.70	239,226	1,163
	岐阜	660.00	988,038	1,497
	愛知	753.10	968,156	1,286
三重	2,691.00	4,321,975	1,606	
- - - 合計	- - -	11,082.50	16,784,140	1,514
いいだこ	千葉	110.00	109,200	993
	愛知	3.20	1,403	438
- - - 合計	- - -	113.20	110,603	977
その他たこ	静岡	3,552.94	5,680,554	1,599
	北海道	634.50	966,963	1,524
	茨城	230.00	359,357	1,562
	福井	105.50	53,628	508
	愛知	295.00	223,605	758
	福岡	68.40	127,764	1,868
- - - 合計	- - -	4,886.34	7,411,871	1,517
うに	静岡	118.70	1,846,416	15,555
	北海道	528.20	8,300,701	15,715
	青森	11.00	68,774	6,252
	宮城	39.78	434,066	10,912
	千葉	61.44	369,180	6,009
	東京	21.00	94,500	4,500
	神奈川	114.12	874,754	7,665
	大阪	160.70	617,912	3,845
	- - - 合計	- - -	1,054.94	12,606,303
なまこ	石川	56.30	76,124	1,352
	- - - 合計	- - -	56.30	76,124
くじら	東京	92.00	229,108	2,490

生鮮

品名	産地	数量(kg)	金額(税込)	平均単価
くじら	大 阪	44.66	200,234	4,484
	兵 庫	5.00	26,774	5,355
	- - - 合 計 - - -	141.66	456,116	3,220
ほや	北海道	95.00	23,310	245
	青 森	10.00	5,197	520
	- - - 合 計 - - -	105.00	28,507	271
その他の水産動物類	静 岡	6.20	11,024	1,778
	東 京	35.70	148,890	4,171
	福 岡	5.60	19,404	3,465
- - - 合 計 - - -	47.50	179,318	3,775	
あわび類	静 岡	28.41	178,078	6,268
	岩 手	10.00	10,500	1,050
	宮 城	9.40	100,998	10,744
	千 葉	390.57	2,079,939	5,325
	東 京	277.00	984,106	3,553
	神奈川	19.15	51,291	2,678
	石 川	13.00	79,536	6,118
	福 井	5.00	26,250	5,250
	山 梨	2.50	48,562	19,425
	愛 知	343.38	1,376,920	4,010
	大 阪	19.00	64,574	3,399
	山 口	48.70	220,467	4,527
	愛 媛	70.00	122,324	1,747
- - - 合 計 - - -	1,236.11	5,343,545	4,323	
さざえ	静 岡	289.30	448,924	1,552
	千 葉	1,343.00	1,593,891	1,187
	新 潟	10.00	9,974	997
	石 川	293.70	262,854	895
	福 井	380.00	362,510	954
	愛 知	130.00	218,400	1,680
	三 重	969.80	1,411,645	1,456
	京 都	55.00	44,624	811
	山 口	1,020.00	1,363,419	1,337
	長 崎	20.00	18,900	945
- - - 合 計 - - -	4,510.80	5,735,141	1,271	
ばい	静 岡	1.00	1,574	1,574
	北海道	1,753.00	1,853,916	1,058
	宮 城	40.00	84,000	2,100
	秋 田	19.00	12,914	680
	山 形	50.00	36,750	735
	福 島	15.00	7,612	507

生鮮

品名	産地	数量(kg)	金額(税込)	平均単価
ばい	東京	162.00	264,600	1,633
	新潟	110.00	42,524	387
	石川	260.00	188,925	727
	福井	130.00	63,840	491
	鳥取	24.00	10,710	446
	島根	18.00	8,190	455
- - - 合計	- - -	2,582.00	2,575,555	998
ながらみ	静岡	320.00	336,000	1,050
	愛知	900.00	745,604	828
- - - 合計	- - -	1,220.00	1,081,604	887
その他巻貝	静岡	5.00	5,250	1,050
- - - 合計	- - -	5.00	5,250	1,050
あかがい	青森	49.00	29,190	596
	宮城	16.20	56,700	3,500
	埼玉	12.00	15,120	1,260
	千葉	324.00	414,846	1,280
	兵庫	980.10	521,451	532
	長崎	66.00	56,280	853
- - - 合計	- - -	1,447.30	1,093,587	756
たいらがい	北海道	1,164.00	2,268,254	1,949
	岩手	18.00	39,060	2,170
	宮城	91.20	309,218	3,391
	愛知	328.80	326,733	994
	大阪	30.00	81,900	2,730
- - - 合計	- - -	1,632.00	3,025,165	1,854
その他いがい	三重	10.00	5,250	525
	広島	20.00	13,648	682
- - - 合計	- - -	30.00	18,898	630
ほたてがい	北海道	2,663.00	3,256,186	1,223
	青森	1,065.10	731,816	687
	岩手	66.00	177,552	2,690
	宮城	1,711.30	1,938,729	1,133
	東京	200.00	325,276	1,626
	愛知	4.00	1,837	459
	和歌山	216.00	399,256	1,848
	- - - 合計	- - -	5,925.40	6,830,652

生鮮

品名	産地	数量(kg)	金額(税込)	平均単価
かき	北海道	193.50	912,230	4,714
	秋田	15.00	11,024	735
	山形	51.00	22,050	432
	石川	562.50	452,859	805
	愛知	138.00	123,480	895
	三重	1,514.00	291,044	192
	広島	40.00	28,350	709
	大分	1,044.40	392,085	375
- - - 合計 - - -		3,558.40	2,233,122	628
あおやぎ	静岡	9.00	5,407	601
	千葉	197.20	379,296	1,923
- - - 合計 - - -		206.20	384,703	1,866
ばかがい	静岡	15.00	22,050	1,470
	北海道	48.00	32,130	669
	愛知	92.00	229,448	2,494
- - - 合計 - - -		155.00	283,628	1,830
あさり	静岡	50,610.02	27,217,744	538
	青森	8.00	7,560	945
	東京	20.00	12,600	630
	愛知	755.00	414,222	549
	三重	58.30	47,984	823
	京都	23.80	41,233	1,732
- - - 合計 - - -		51,475.12	27,741,343	539
はまぐり	千葉	605.00	559,894	925
	三重	516.50	398,224	771
- - - 合計 - - -		1,121.50	958,118	854
その他あさり・はまぐり	静岡	20.00	39,900	1,995
	千葉	1,295.00	668,320	516
	愛知	3,026.40	2,075,047	686
- - - 合計 - - -		4,341.40	2,783,267	641
しじみ	北海道	98.00	93,450	954
	青森	340.00	307,172	903
	茨城	354.00	334,524	945
	千葉	120.00	110,458	920
	愛知	1,660.00	645,324	389
	三重	1,093.00	529,820	485
	山口	340.00	222,647	655
	福岡	1,734.00	1,039,225	599

生鮮

品名	産地	数量(kg)	金額(税込)	平均単価
- - - 合計	- - -	5,739.00	3,282,620	572
その他二枚貝	青森	14.00	21,000	1,500
	東京	29.20	82,948	2,841
	石川	3.20	4,032	1,260
	愛知	170.15	424,901	2,497
	三重	140.20	354,268	2,527
	岡山	132.20	84,070	636
	広島	25.00	12,074	483
	愛媛	15.60	80,532	5,162
	長崎	1.00	5,774	5,774
	大分	30.00	51,450	1,715
- - - 合計	- - -	560.55	1,121,049	2,000
こんぶ	静岡	52.80	48,824	925
	北海道	102.00	121,338	1,190
	宮城	458.00	264,488	577
	東京	1.60	2,980	1,863
	愛知	265.00	180,167	680
	三重	839.10	507,533	605
	山口	80.00	32,076	401
	福岡	310.00	138,653	447
	- - - 合計	- - -	2,108.50	1,296,059
わかめ	静岡	470.00	656,030	1,396
	宮城	1,898.64	1,440,786	759
	千葉	138.00	101,423	735
	東京	25.68	28,664	1,116
	新潟	58.86	47,225	802
	岐阜	20.00	3,024	151
	愛知	224.40	143,016	637
	三重	200.00	156,434	782
	兵庫	120.00	70,560	588
	広島	10.00	6,300	630
	山口	1,410.00	776,466	551
	- - - 合計	- - -	4,575.58	3,429,928
のり	静岡	2,512.60	1,347,193	536
	兵庫	198.00	24,276	123
	高知	1.60	12,074	7,546
- - - 合計	- - -	2,712.20	1,383,543	510
ひじき	東京	0.40	734	1,835
	三重	178.80	136,698	765
	山口	1,352.50	693,041	512

生鮮

品名	産地	数量(kg)	金額(税込)	平均単価
- - - 合計 - - -		1,531.70	830,473	542
もずく	千葉	1,416.00	519,112	367
	神奈川	54.00	4,722	87
	石川	169.00	133,076	787
	愛知	816.00	427,728	524
	三重	221.60	150,494	679
	広島	370.40	221,548	598
	山口	343.00	157,814	460
- - - 合計 - - -		3,390.00	1,614,494	476
その他海藻	富山	7.20	21,734	3,019
	愛知	10.00	6,300	630
	山口	130.00	47,770	367
	福岡	294.20	251,430	855
	熊本	995.00	453,534	456
- - - 合計 - - -		1,436.40	780,768	544
白子	宮城	24.00	31,920	1,330
- - - 合計 - - -		24.00	31,920	1,330
生鮮	合計	1,162,911.27	766,224,769	659

冷凍

品名	産地	数量(kg)	金額(税込)	平均単価
ほんまぐろ	静岡	337.05	1,126,304	3,342
	宮城	28.80	59,220	2,056
	東京	42.50	92,242	2,170
	神奈川	1,952.99	3,592,458	1,839
	- - - 合計	- - -	2,361.34	4,870,224
きわだ	静岡	15,442.60	16,663,080	1,079
	東京	10.00	27,300	2,730
	- - - 合計	- - -	15,452.60	16,690,380
めばち	静岡	179,723.60	157,694,182	877
	東京	1,305.70	960,921	736
	神奈川	10,876.80	9,384,978	863
	- - - 合計	- - -	191,906.10	168,040,081
びんなが	静岡	9,478.10	7,860,643	829
	東京	6.00	12,600	2,100
	愛知	23.00	45,884	1,995
	- - - 合計	- - -	9,507.10	7,919,127
いんどまぐろ	静岡	16,562.00	26,029,146	1,572
	神奈川	187.80	212,812	1,133
	- - - 合計	- - -	16,749.80	26,241,958
その他まぐろ	静岡	10,897.50	10,653,368	978
	群馬	60.00	150,132	2,502
	神奈川	321.00	440,207	1,371
	愛知	6,681.50	13,751,400	2,058
	大阪	180.50	947,618	5,250
	- - - 合計	- - -	18,140.50	25,942,725
かじき	静岡	2,252.20	2,146,375	953
	- - - 合計	- - -	2,252.20	2,146,375
かつお	静岡	18,144.60	16,634,782	917
	神奈川	115.00	169,050	1,470
	- - - 合計	- - -	18,259.60	16,803,832
しろさけ	静岡	195.00	30,711	157
	北海道	340.00	265,648	781

冷凍

品名	産地	数量(kg)	金額(税込)	平均単価
しろさけ	東 京	570.00	400,990	703
	神奈川	681.22	763,537	1,121
	愛 知	2,030.00	1,522,914	750
	三 重	600.00	302,400	504
	兵 庫	217.20	233,375	1,074
- - - 合 計	- - -	4,633.42	3,519,575	760
ぎんざけ	静 岡	7,235.32	4,921,069	680
	千 葉	512.00	289,968	566
	東 京	17,522.00	8,902,534	508
	愛 知	574.00	546,420	952
	三 重	1,025.00	450,439	439
- - - 合 計	- - -	26,868.32	15,110,430	562
べにざけ	東 京	75.00	51,186	682
	- - - 合 計	- - -	75.00	51,186
ますのすけ	東 京	560.00	449,660	803
	愛 知	325.00	143,320	441
- - - 合 計	- - -	885.00	592,980	670
その他さけ	静 岡	124.00	178,769	1,442
	東 京	780.00	1,285,976	1,649
- - - 合 計	- - -	904.00	1,464,745	1,620
ます	静 岡	200.28	258,406	1,290
	東 京	4,283.00	3,773,484	881
	愛 知	3,450.00	2,554,438	740
	三 重	210.00	96,390	459
	福 岡	2,630.00	2,027,012	771
- - - 合 計	- - -	10,773.28	8,709,730	808
その他ます	静 岡	6.65	10,872	1,635
	東 京	1,330.00	1,008,312	758
	三 重	2,760.00	2,207,401	800
- - - 合 計	- - -	4,096.65	3,226,585	788
まいわし	千 葉	39.00	29,944	768
	東 京	220.00	60,054	273
- - - 合 計	- - -	259.00	89,998	347
その他いわし	東 京	48.00	27,384	571

冷凍

品名	産地	数量(kg)	金額(税込)	平均単価
- - - 合計 - - -		48.00	27,384	571
しらす	静 岡	198.00	422,936	2,136
	東 京	7.20	56,700	7,875
	長 崎	18.00	6,614	367
	- - - 合計 - - -	223.20	486,250	2,179
にしん	北海道	7.20	8,504	1,181
	東 京	7.00	2,204	315
	- - - 合計 - - -	14.20	10,708	754
あじ	静 岡	30.20	19,077	632
	千 葉	480.00	216,720	452
	東 京	4,576.00	2,711,313	593
	愛 知	2,970.00	1,475,752	497
	三 重	80.00	34,020	425
	兵 庫	63.60	46,746	735
	鳥 取	500.00	74,812	150
	島 根	500.00	67,200	134
	福 岡	15.00	2,730	182
	長 崎	60.00	25,200	420
- - - 合計 - - -	9,274.80	4,673,570	504	
さば	静 岡	65.10	88,349	1,357
	宮 城	3,450.00	2,382,544	691
	千 葉	2,350.00	1,048,422	446
	東 京	10,080.00	4,993,966	495
	石 川	150.00	118,124	787
	愛 知	370.00	271,950	735
	三 重	6,238.00	2,909,228	466
	兵 庫	203.80	213,990	1,050
	広 島	60.00	59,062	984
	福 岡	20.00	9,450	473
- - - 合計 - - -	22,986.90	12,095,085	526	
ぶり	青 森	41.20	8,652	210
	宮 城	73.80	27,456	372
	東 京	593.30	311,204	525
	三 重	38.70	27,583	713
	広 島	10.50	10,394	990
	愛 媛	706.40	330,921	468
	長 崎	90.00	66,150	735
- - - 合計 - - -	1,553.90	782,360	503	
ひらめ	大 阪	20.00	16,800	840

冷凍

品名	産地	数量(kg)	金額(税込)	平均単価
- - - 合計	- - -	20.00	16,800	840
その他かれい	静 岡	214.20	505,477	2,360
	宮 城	1,375.00	724,808	527
	千 葉	10.00	5,880	588
	東 京	1,765.85	1,652,425	936
	岐 阜	60.00	144,900	2,415
	愛 知	4,873.20	2,091,938	429
	三 重	1,658.00	1,327,826	801
	兵 庫	1,149.20	1,313,332	1,143
- - - 合計	- - -	11,105.45	7,766,586	699
たら	東 京	135.00	165,374	1,225
	愛 知	140.00	94,914	678
- - - 合計	- - -	275.00	260,288	947
メルルーサ	静 岡	18.90	36,313	1,921
	東 京	482.00	370,224	768
	愛 知	538.00	469,192	872
	三 重	10.00	5,880	588
	兵 庫	49.00	48,877	997
- - - 合計	- - -	1,097.90	930,486	848
その他たら	静 岡	50.25	60,808	1,210
	東 京	2,691.40	1,197,834	445
	愛 知	3,033.60	1,657,275	546
- - - 合計	- - -	5,775.25	2,915,917	505
ぎんだら	静 岡	113.90	158,784	1,394
	福 島	4,055.18	5,856,882	1,444
	千 葉	10.00	24,150	2,415
	東 京	340.20	621,063	1,826
	愛 知	224.00	395,220	1,764
	三 重	498.96	822,765	1,649
- - - 合計	- - -	5,242.24	7,878,864	1,503
れんこだい	埼 玉	40.00	26,250	656
	東 京	80.00	57,746	722
	長 崎	109.60	111,194	1,015
- - - 合計	- - -	229.60	195,190	850
その他たい	静 岡	260.10	205,903	792
	東 京	332.00	238,936	720

冷凍

品名	産地	数量(kg)	金額(税込)	平均単価
- - - 合計	- - -	592.10	444,839	751
さわら	静 岡	194.57	319,966	1,644
	東 京	6,369.00	5,388,819	846
	愛 知	405.00	314,361	776
	三 重	16.00	10,920	683
	兵 庫	19.20	19,152	998
- - - 合計	- - -	7,003.77	6,053,218	864
めぬけ	静 岡	11.30	11,996	1,062
	東 京	743.36	742,670	999
	愛 知	1,314.40	1,115,764	849
	三 重	2,929.00	1,771,040	605
	兵 庫	24.00	30,240	1,260
- - - 合計	- - -	5,022.06	3,671,710	731
めばる	東 京	90.00	89,766	997
	- - - 合計	- - -	90.00	89,766
いぼたい	宮 城	580.00	468,090	807
	東 京	766.00	527,633	689
	愛 知	309.00	239,588	775
- - - 合計	- - -	1,655.00	1,235,311	746
あなご	静 岡	165.60	885,150	5,345
	宮 城	24.96	58,464	2,342
	東 京	335.20	1,095,937	3,270
	愛 知	20.00	29,400	1,470
	大 阪	127.80	372,330	2,913
	島 根	25.20	90,720	3,600
- - - 合計	- - -	698.76	2,532,001	3,624
ほっけ	静 岡	150.00	42,524	283
	北海道	820.00	217,560	265
	宮 城	540.00	198,450	368
	東 京	2,574.00	1,513,254	588
	愛 知	1,715.28	428,382	250
- - - 合計	- - -	5,799.28	2,400,170	414
あんこう	東 京	3.20	3,150	984
	- - - 合計	- - -	3.20	3,150

冷凍

品名	産地	数量(kg)	金額(税込)	平均単価
あまだい	東京	70.00	94,500	1,350
- - - 合計	- - -	70.00	94,500	1,350
きんめだい	宮城	250.00	407,400	1,630
	東京	191.00	278,312	1,457
- - - 合計	- - -	441.00	685,712	1,555
さより	愛知	108.00	319,200	2,956
- - - 合計	- - -	108.00	319,200	2,956
まとうだい	東京	10.00	11,024	1,102
- - - 合計	- - -	10.00	11,024	1,102
むつ	宮城	12.00	12,600	1,050
	東京	40.00	92,400	2,310
	愛知	215.50	512,976	2,380
- - - 合計	- - -	267.50	617,976	2,310
さんま	静岡	8.90	78,496	8,820
	北海道	8,310.00	1,480,604	178
	宮城	1,800.00	450,450	250
	東京	188.00	59,366	316
	愛知	48.00	55,272	1,152
- - - 合計	- - -	10,354.90	2,124,188	205
にぎす	愛知	142.00	147,168	1,036
- - - 合計	- - -	142.00	147,168	1,036
しいら	静岡	33.90	42,714	1,260
	東京	1,080.00	679,874	630
	神奈川	15.00	13,287	886
	長崎	130.00	79,170	609
- - - 合計	- - -	1,258.90	815,045	647
たちうお	静岡	48.00	85,616	1,784
	東京	1,108.40	818,882	739
	愛知	384.00	186,156	485
	三重	30.00	14,490	483
- - - 合計	- - -	1,570.40	1,105,144	704

冷凍

品名	産地	数量(kg)	金額(税込)	平均単価
その他魚類	静 岡	156.80	778,048	4,962
	東 京	6,170.34	6,492,107	1,052
	愛 知	1,385.00	932,914	674
	三 重	1,393.80	1,384,019	993
	大 阪	43.20	90,720	2,100
	和歌山	39.00	42,310	1,085
	鳥 取	1,070.00	767,803	718
- - - 合 計	- - -	10,258.14	10,487,921	1,022
雑魚	東 京	720.00	486,884	676
	愛 知	96.00	183,204	1,908
	福 岡	10.00	16,380	1,638
- - - 合 計	- - -	826.00	686,468	831
うなぎ	静 岡	875.20	7,288,198	8,327
	茨 城	14.00	45,570	3,255
	東 京	2,023.00	7,006,644	3,463
	愛 知	130.00	781,514	6,012
	大 阪	360.00	1,115,622	3,099
- - - 合 計	- - -	3,402.20	16,237,548	4,773
あゆ	東 京	140.00	247,800	1,770
	- - - 合 計	- - -	140.00	247,800
わかさぎ	千 葉	380.00	147,620	388
	東 京	230.00	74,339	323
- - - 合 計	- - -	610.00	221,959	364
ブラックタイガー	静 岡	252.57	369,961	1,465
	千 葉	1,930.80	2,136,322	1,106
	東 京	9,581.80	8,827,690	921
	福 井	2,408.40	2,776,094	1,153
	岐 阜	1,522.00	1,170,634	769
	愛 知	3,606.25	3,823,092	1,060
	三 重	1,378.80	1,197,280	868
- - - 合 計	- - -	20,680.62	20,301,073	982
その他くるまえび	静 岡	21.00	50,924	2,425
	東 京	975.00	1,995,210	2,046
	愛 知	540.00	1,158,570	2,146
- - - 合 計	- - -	1,536.00	3,204,704	2,086
あまえび	静 岡	10.00	22,260	2,226

冷凍

品名	産地	数量(kg)	金額(税込)	平均単価
あまえび	東京	6,080.50	5,685,858	935
	愛知	810.00	759,464	938
	三重	947.00	1,679,154	1,773
	大阪	123.00	232,470	1,890
	兵庫	711.00	2,476,634	3,483
	福岡	16.00	42,210	2,638
- - - 合計	- - -	8,697.50	10,898,050	1,253
こえび	静岡	307.00	678,713	2,211
	栃木	100.00	194,248	1,942
	愛知	10.00	11,550	1,155
- - - 合計	- - -	417.00	884,511	2,121
いせえび	静岡	20.00	76,860	3,843
	東京	88.00	226,798	2,577
	愛知	30.00	80,322	2,677
	三重	30.00	72,450	2,415
	福岡	12.00	18,900	1,575
- - - 合計	- - -	180.00	475,330	2,641
その他えび	静岡	2,637.20	2,888,674	1,095
	北海道	5.00	22,050	4,410
	千葉	2,215.00	3,063,210	1,383
	東京	35,459.40	49,989,491	1,410
	福井	24.00	44,520	1,855
	岐阜	2,632.85	4,177,960	1,587
	愛知	15,353.30	23,713,539	1,545
	三重	8,603.80	9,687,625	1,126
	大阪	345.60	668,942	1,936
	徳島	60.00	195,300	3,255
- - - 合計	- - -	67,336.15	94,451,311	1,403
たらばがに	北海道	48.00	166,740	3,474
	茨城	784.40	2,735,670	3,488
	東京	137.18	478,953	3,491
	愛知	30.40	111,720	3,675
	福岡	160.40	548,730	3,421
- - - 合計	- - -	1,160.38	4,041,813	3,483
ずわいがに	静岡	254.60	449,190	1,764
	北海道	312.00	601,020	1,926
	岩手	314.00	588,000	1,873
	宮城	50.00	182,700	3,654
	福島	272.00	324,240	1,192
	東京	16,593.22	27,609,817	1,664
	愛知	1,623.00	3,075,856	1,895

冷凍

品名	産地	数量(kg)	金額(税込)	平均単価
ずわいがに	三 重	85.00	145,686	1,714
	大 阪	4,811.00	8,156,863	1,695
	鳥 取	1,853.00	3,217,784	1,737
	鳥 根	871.67	1,779,530	2,042
	福 岡	1,203.90	1,562,976	1,298
- - - 合 計	- - -	28,243.39	47,693,662	1,689
けがに	東 京	56.00	131,880	2,355
	- - - 合 計	- - -	56.00	131,880
わたりがに	愛 知	2,381.00	1,284,164	539
	- - - 合 計	- - -	2,381.00	1,284,164
その他かに	静 岡	12.00	34,020	2,835
	東 京	130.00	311,324	2,395
	愛 知	120.00	207,900	1,733
	その他	104,190.72	205,509,513	1,972
	- - - 合 計	- - -	104,452.72	206,062,757
こういか	静 岡	1,288.00	2,484,300	1,929
	東 京	2,658.80	5,917,130	2,225
	愛 知	162.00	311,850	1,925
	三 重	170.00	172,192	1,013
	大 阪	110.00	117,070	1,064
	徳 島	20.00	27,300	1,365
	- - - 合 計	- - -	4,408.80	9,029,842
あおりいか	東 京	206.00	339,526	1,648
	- - - 合 計	- - -	206.00	339,526
やりいか	静 岡	899.00	599,025	666
	茨 城	69.00	97,650	1,415
	東 京	100.00	23,100	231
	愛 知	14.40	25,200	1,750
	大 阪	1,160.00	1,241,830	1,071
	福 岡	501.00	725,456	1,448
	- - - 合 計	- - -	2,743.40	2,712,261
するめいか	静 岡	27.00	25,506	945
	北海道	522.50	177,921	341
	青 森	26.00	22,260	856
	茨 城	2,508.00	2,252,302	898
	千 葉	800.00	588,000	735

冷凍

品名	産地	数量(kg)	金額(税込)	平均単価
するめいか	東京	11,191.72	4,606,739	412
	神奈川	1,096.80	1,648,673	1,503
	新潟	30.00	15,434	514
	岐阜	171.00	129,464	757
	愛知	500.00	708,750	1,418
	三重	60.00	5,040	84
	大阪	169.00	101,270	599
	- - - 合計 - - -		17,102.02	10,281,359
あかいか	千葉	2,410.00	1,481,852	615
	東京	210.00	72,764	346
	- - - 合計 - - -		2,620.00	1,554,616
その他いか	静岡	44.40	90,268	2,033
	北海道	60.00	66,148	1,102
	青森	1,598.00	773,130	484
	秋田	20.00	53,548	2,677
	千葉	5,046.70	2,651,895	525
	東京	4,487.20	2,146,120	478
	石川	5,614.00	2,008,490	358
	愛知	171.00	146,191	855
	大阪	231.00	271,110	1,174
	徳島	193.00	226,968	1,176
	沖縄	2,493.30	3,571,081	1,432
	- - - 合計 - - -		19,958.60	12,004,949
まだこ	静岡	1,467.90	2,717,271	1,851
	茨城	324.00	680,400	2,100
	東京	100.00	136,500	1,365
	大阪	60.40	101,472	1,680
	徳島	274.00	396,438	1,447
	- - - 合計 - - -		2,226.30	4,032,081
いいだこ	静岡	126.00	132,300	1,050
	東京	48.00	23,688	494
	- - - 合計 - - -		174.00	155,988
くじら	東京	4.50	27,718	6,160
	- - - 合計 - - -		4.50	27,718
ばい	東京	40.00	49,872	1,247
	- - - 合計 - - -		40.00	49,872

冷凍

品名	産地	数量(kg)	金額(税込)	平均単価
その他いがい	東京	90.00	59,320	659
- - - 合計	- - -	90.00	59,320	659
ほたてがし	静岡	30.00	19,844	661
	青森	60.00	123,900	2,065
	宮城	48.00	95,760	1,995
	千葉	210.00	204,216	972
	東京	7,612.00	8,332,048	1,095
	愛知	10,723.00	10,031,123	935
	大阪	150.00	114,974	766
- - - 合計	- - -	18,833.00	18,921,865	1,005
かき	東京	40.00	34,858	871
	三重	10.00	8,924	892
	広島	210.00	197,080	938
- - - 合計	- - -	260.00	240,862	926
ばかがし	東京	130.00	249,368	1,918
	その他	4,809.60	6,554,582	1,363
- - - 合計	- - -	4,939.60	6,803,950	1,377
あさり	東京	550.00	303,758	552
	愛知	820.00	430,492	525
	大阪	50.00	36,750	735
	その他	22,300.00	3,961,860	178
- - - 合計	- - -	23,720.00	4,732,860	200
はまぐり	東京	10.00	8,924	892
- - - 合計	- - -	10.00	8,924	892
その他二枚貝	静岡	50.00	270,900	5,418
	東京	412.00	735,626	1,786
	愛知	176.00	184,800	1,050
	福岡	10.00	9,240	924
- - - 合計	- - -	648.00	1,200,566	1,853
もずく	愛知	588.00	348,390	593
- - - 合計	- - -	588.00	348,390	593
その他食品	静岡	344.40	337,095	979
	愛知	80.00	74,652	933

冷凍

品名	産地	数量(kg)	金額(税込)	平均単価
- - -	合計 - - -	424.40	411,747	970
冷凍	合計	765,430.94	852,037,188	1,113

塩蔵加工

品名	産地	数量(kg)	金額(税込)	平均単価
なまこ	北海道	1.00	26,250	26,250
- - - 合計	- - -	1.00	26,250	26,250
かずのこ	北海道	216.40	878,218	4,058
	青 森	4.80	27,720	5,775
	宮 城	9.60	30,240	3,150
	神奈川	151.80	647,954	4,268
	新 潟	2.70	2,967	1,099
	富 山	36.00	127,260	3,535
	岐 阜	3.80	35,311	9,292
	愛 知	72.00	86,936	1,207
	兵 庫	8.40	149,310	17,775
- - - 合計	- - -	505.50	1,985,916	3,929
すじこ	北海道	105.00	383,826	3,655
	青 森	84.00	105,840	1,260
	宮 城	28.80	92,084	3,197
	東 京	27.00	103,634	3,838
- - - 合計	- - -	244.80	685,384	2,800
いくら	静 岡	48.00	787,500	16,406
	北海道	180.00	1,269,870	7,055
	青 森	30.00	128,940	4,298
	岩 手	66.00	425,564	6,448
	宮 城	2.00	6,300	3,150
	千 葉	1.60	11,340	7,088
	東 京	952.20	8,901,790	9,349
	愛 知	126.00	562,272	4,462
	大 阪	79.20	274,994	3,472
	福 岡	1,125.20	1,729,156	1,537
- - - 合計	- - -	2,610.20	14,097,726	5,401
たらこ	北海道	580.00	877,168	1,512
	東 京	120.00	156,991	1,308
	愛 知	32.00	57,120	1,785
	大 阪	5.40	5,670	1,050
	山 口	30.00	72,450	2,415
	福 岡	533.80	1,441,434	2,700
- - - 合計	- - -	1,301.20	2,610,833	2,006
その他魚卵	千 葉	48.00	22,680	473
	東 京	123.32	372,777	3,023
	神奈川	68.28	201,726	2,954
	石 川	3.50	36,750	10,500

塩蔵加工

品名	産地	数量(kg)	金額(税込)	平均単価
- - - 合計	- - -	243.10	633,933	2,608
白子	北海道	57.40	18,080	315
	宮城	342.00	139,436	408
	東京	30.00	11,024	367
	- - - 合計	429.40	168,540	393
塩さけ	静岡	2,629.00	906,672	345
	北海道	6,202.70	4,156,427	670
	宮城	1,696.00	1,155,420	681
	茨城	240.00	200,592	836
	千葉	9,528.00	5,166,588	542
	東京	30,503.00	15,881,402	521
	愛知	12,885.00	7,032,849	546
	大阪	2,560.00	1,214,808	475
- - - 合計	66,243.70	35,714,758	539	
塩ます	北海道	307.10	446,248	1,453
	千葉	40.00	33,600	840
	東京	485.00	289,903	598
	- - - 合計	832.10	769,751	925
塩さば	青森	140.32	534,230	3,807
	千葉	6,675.00	5,310,397	796
	東京	1,687.60	1,392,274	825
	愛知	435.00	346,494	797
	三重	320.00	74,760	234
	京都	20.00	10,080	504
	山口	190.08	309,582	1,629
	福岡	148.40	2,085,086	14,050
- - - 合計	9,616.40	10,062,903	1,046	
塩さんま	北海道	10,772.30	4,336,550	403
	愛知	9.60	119,276	12,425
	- - - 合計	10,781.90	4,455,826	413
塩辛	静岡	3,577.86	4,559,552	1,274
	北海道	512.20	669,600	1,307
	青森	89.00	53,895	606
	宮城	3,122.80	3,534,110	1,132
	茨城	20.00	53,340	2,667
	東京	30.80	25,452	826
	神奈川	211.54	558,546	2,640
	新潟	10.80	16,777	1,553
	大阪	11.52	6,048	525

塩蔵加工

品名	産地	数量(kg)	金額(税込)	平均単価
- - - 合計	- - -	7,586.52	9,477,320	1,249
開干	静 岡	48,895.76	28,499,691	583
	北海道	370.00	440,264	1,190
	青 森	96.80	148,521	1,534
	宮 城	37.80	29,766	787
	福 島	256.20	255,023	995
	茨 城	22,518.50	10,009,803	445
	千 葉	2,083.50	1,726,052	828
	東 京	1,506.76	1,290,176	856
	神奈川	56.00	120,540	2,153
	愛 知	87.00	121,325	1,395
	山 口	954.80	807,024	845
	福 岡	6.00	14,490	2,415
	佐 賀	1,176.00	849,994	723
	- - - 合計	- - -	78,045.12	44,312,669
燻製	北海道	216.00	207,144	959
	東 京	441.30	863,016	1,956
	愛 知	250.00	443,204	1,773
	大 阪	84.00	78,498	935
- - - 合計	- - -	991.30	1,591,862	1,606
塩干	静 岡	744.10	2,599,677	3,494
	北海道	439.20	195,992	446
	青 森	6,548.00	4,602,140	703
	岩 手	1,110.00	540,131	487
	宮 城	4,068.60	5,130,497	1,261
	山 形	72.00	70,240	976
	福 島	48.00	35,280	735
	茨 城	515.60	410,524	796
	千 葉	253.40	1,262,216	4,981
	東 京	7,891.40	4,542,048	576
	富 山	66.00	89,142	1,351
	石 川	230.40	302,400	1,313
	愛 知	1,165.60	2,025,925	1,738
	三 重	288.00	398,617	1,384
	大 阪	96.00	89,774	935
	兵 庫	134.00	100,170	748
	島 根	88.00	102,270	1,162
	広 島	78.00	34,524	443
	山 口	97.20	48,162	495
	徳 島	72.00	75,600	1,050
	香 川	44.00	333,366	7,577
	愛 媛	112.40	125,054	1,113
	高 知	10.00	15,224	1,522
福 岡	138.80	139,975	1,008	
- - - 合計	- - -	24,310.70	23,268,948	957

塩蔵加工

品名	産地	数量(kg)	金額(税込)	平均単価
素干	静岡	456.70	1,222,179	2,676
	北海道	150.00	123,522	823
	宮城	1.80	7,717	4,287
	茨城	1,093.60	547,739	501
	栃木	300.00	1,323,000	4,410
	千葉	30.00	15,434	514
	東京	2,710.40	1,472,340	543
	愛知	83.80	153,768	1,835
	大阪	290.00	551,248	1,901
	山口	391.20	309,430	791
	福岡	57.60	22,176	385
	大分	212.00	211,260	997
	- - - 合計 - - -		5,777.10	5,959,813
丸干	青森	8.40	13,986	1,665
	岩手	360.00	328,850	913
	千葉	5,796.40	2,833,782	489
	東京	310.56	548,914	1,767
	愛知	172.24	140,888	818
	三重	32.00	18,690	584
	山口	30.00	23,100	770
	大分	235.20	257,980	1,097
	- - - 合計 - - -		6,944.80	4,166,190
煮干	静岡	39,592.10	58,384,753	1,475
	青森	703.60	2,413,084	3,430
	千葉	900.30	799,771	888
	東京	1,449.20	1,684,829	1,163
	富山	6.40	11,424	1,785
	愛知	756.60	773,902	1,023
	三重	1,830.40	2,303,372	1,258
	大阪	24.00	41,580	1,733
	兵庫	96.00	30,240	315
	和歌山	36.00	65,520	1,820
	広島	46.50	60,242	1,296
	愛媛	20.00	27,300	1,365
	福岡	611.36	899,136	1,471
	佐賀	10.00	15,224	1,522
	- - - 合計 - - -		46,082.46	67,510,377
揚物	静岡	13,447.37	6,252,764	465
	岩手	642.00	276,259	430
	宮城	6,393.82	4,592,020	718
	福島	34.00	25,832	760
	東京	1,491.00	1,947,656	1,306
	新潟	2,501.00	1,317,038	527
	石川	1,938.40	1,019,852	526

塩蔵加工

品名	産地	数量(kg)	金額(税込)	平均単価
揚物	岐 阜	65.00	25,620	394
	愛 知	17,514.20	17,267,526	986
	三 重	300.00	106,648	355
	京 都	4,256.10	2,935,455	690
	兵 庫	1,132.60	1,035,311	914
	岡 山	424.00	288,067	679
	山 口	8.00	10,576	1,322
	長 崎	231.30	252,231	1,090
- - - 合 計 - - -		50,378.79	37,352,855	741
はんぺん	静 岡	7,509.02	3,820,498	509
	東 京	140.00	95,542	682
	新 潟	330.00	176,082	534
	愛 知	336.60	135,519	403
- - - 合 計 - - -		8,315.62	4,227,641	508
練製品	静 岡	15,781.75	16,111,316	1,021
	北海道	14.40	1,512	105
	岩 手	6.00	4,220	703
	宮 城	3,107.30	2,188,522	704
	秋 田	256.20	733,068	2,861
	群 馬	4.00	10,500	2,625
	東 京	14,321.80	9,492,504	663
	神奈川	1,178.40	1,088,052	923
	新 潟	5,055.50	2,838,230	561
	石 川	4,859.00	3,551,592	731
	愛 知	11,237.70	5,619,875	500
	三 重	622.00	440,035	707
	京 都	7.00	11,022	1,575
	大 阪	212.00	697,404	3,290
	兵 庫	4,729.50	1,941,205	410
	島 根	156.00	90,076	577
	岡 山	44.00	49,304	1,121
広 島	300.00	380,520	1,268	
- - - 合 計 - - -		61,892.55	45,248,957	731
湯煮品	静 岡	6,904.00	8,185,943	1,186
	北海道	96.00	84,152	877
	岩 手	66.00	63,787	966
	福 井	90.00	116,340	1,293
	愛 知	1,905.00	1,900,753	998
	兵 庫	820.80	564,154	687
- - - 合 計 - - -		9,881.80	10,915,129	1,105
粕漬け	静 岡	1,741.77	2,897,710	1,664
	東 京	664.60	822,456	1,238
	山 梨	261.00	256,722	984

塩蔵加工

品名	産地	数量(kg)	金額(税込)	平均単価
粕漬け	三重	14.40	15,876	1,103
	兵庫	24.00	36,750	1,531
- - - 合計	- - -	2,705.77	4,029,514	1,489
糀漬け	静岡	15,667.13	13,059,050	834
	宮城	116.16	98,970	852
	新潟	33.00	17,292	524
- - - 合計	- - -	15,816.29	13,175,312	833
味付品	静岡	28.40	66,148	2,329
	北海道	46.80	64,260	1,373
	青森	1,587.63	2,035,480	1,282
	宮城	9,641.76	8,933,274	927
	茨城	275.20	490,715	1,783
	千葉	3.00	2,204	735
	東京	36.00	25,830	718
	新潟	51.48	59,272	1,151
	愛知	4.00	17,640	4,410
	三重	1,256.16	821,149	654
	広島	16.80	5,460	325
	山口	685.00	317,520	464
	福岡	144.00	76,230	529
	熊本	931.08	566,885	609
- - - 合計	- - -	14,707.31	13,482,067	917
調味漬品	静岡	8,568.10	7,478,098	873
	北海道	140.40	211,302	1,505
	青森	2,813.08	781,788	278
	宮城	73.80	52,762	715
	東京	374.00	122,776	328
	新潟	181.50	240,178	1,323
	福井	15.00	88,200	5,880
	三重	24.00	26,460	1,103
	大阪	20.00	26,460	1,323
	兵庫	60.00	118,860	1,981
	- - - 合計	- - -	12,269.88	9,146,884
鰻加工品	静岡	3,395.96	25,492,405	7,507
	東京	260.00	948,148	3,647
	大阪	1,054.00	4,518,032	4,287
- - - 合計	- - -	4,709.96	30,958,585	6,573
乾節	東京	34.56	36,162	1,046
	愛知	44.00	58,716	1,334
- - - 合計	- - -	78.56	94,878	1,208

塩蔵加工

品名	産地	数量(kg)	金額(税込)	平均単価
みりん干し	静岡	590.00	631,265	1,070
	宮城	538.80	511,241	949
	茨城	54.00	19,560	362
	千葉	1,694.96	1,289,449	761
	東京	51.90	47,198	909
	愛知	53.80	64,383	1,197
	三重	40.00	33,600	840
	山口	495.36	658,096	1,329
	愛媛	16.00	28,560	1,785
	福岡	2.40	18,270	7,613
	長崎	641.00	772,804	1,206
- - - 合計	- - -	4,178.22	4,074,426	975
サラダ	静岡	1,004.00	1,476,848	1,471
	千葉	24.00	17,954	748
	東京	151.20	203,700	1,347
	神奈川	14.40	26,456	1,837
	新潟	26.28	34,037	1,295
	石川	25.00	55,650	2,226
	愛知	70.00	89,773	1,282
	大阪	60.00	13,650	228
	島根	50.00	47,250	945
	熊本	64.00	67,284	1,051
- - - 合計	- - -	1,488.88	2,032,602	1,365
珍味	静岡	941.36	1,060,961	1,127
	北海道	592.80	749,058	1,264
	青森	305.35	451,620	1,479
	宮城	370.00	366,804	991
	福島	754.80	1,530,292	2,027
	茨城	1,100.60	1,360,240	1,236
	埼玉	437.20	875,354	2,002
	千葉	14.20	25,724	1,812
	東京	2,070.30	2,985,261	1,442
	神奈川	228.80	232,276	1,015
	新潟	604.66	672,528	1,112
	石川	62.00	90,132	1,454
	山梨	42.00	290,028	6,905
	長野	120.00	308,700	2,573
	愛知	1,955.00	1,984,984	1,015
	三重	115.60	372,162	3,219
	大阪	2,353.28	2,314,266	983
	兵庫	525.40	769,549	1,465
	島根	180.60	622,021	3,444
	広島	1,967.80	985,265	501
	山口	576.00	275,414	478
	愛媛	103.00	349,438	3,393
	福岡	175.50	214,984	1,225
熊本	112.00	78,556	701	

塩蔵加工

品名	産地	数量(kg)	金額(税込)	平均単価
- - - 合計 - - -		15,708.25	18,965,617	1,207
調味加工品	静 岡	646.66	943,606	1,459
	北海道	870.50	1,305,774	1,500
	青 森	818.00	465,986	570
	宮 城	95.04	143,574	1,511
	山 形	50.00	193,200	3,864
	茨 城	32.00	49,350	1,542
	千 葉	15.80	17,388	1,101
	東 京	5,704.80	6,335,368	1,111
	神奈川	382.64	664,384	1,736
	新 潟	867.10	772,832	891
	石 川	40.00	36,750	919
	岐 阜	20.00	36,960	1,848
	愛 知	12,990.06	5,670,745	437
	三 重	30,796.56	3,031,310	98
	滋 賀	199.20	194,412	976
	大 阪	1,739.21	3,108,312	1,787
	兵 庫	434.56	456,851	1,051
	広 島	1,847.20	1,750,227	948
	山 口	2,378.40	695,242	292
	愛 媛	35.84	44,688	1,247
	福 岡	108.00	140,616	1,302
	熊 本	2,503.28	427,791	171
	大 分	696.00	661,496	950
- - - 合計 - - -		63,270.85	27,146,862	429
その他加工品	静 岡	2,821.90	1,943,037	689
	青 森	22.60	75,702	3,350
	岩 手	128.00	243,600	1,903
	宮 城	54.30	59,618	1,098
	福 島	649.60	460,402	709
	茨 城	509.00	2,358,344	4,633
	東 京	1,290.20	1,357,156	1,052
	神奈川	64.00	65,217	1,019
	新 潟	43.50	80,420	1,849
	石 川	40.00	57,750	1,444
	岐 阜	90.00	84,102	934
	愛 知	16.00	17,428	1,089
	三 重	1,473.60	1,190,058	808
	滋 賀	16.00	21,672	1,355
	大 阪	66.00	120,330	1,823
	兵 庫	432.60	777,142	1,796
	島 根	1,995.60	1,761,600	883
	広 島	778.40	292,060	375
	山 口	8.00	7,350	919
	愛 媛	90.00	90,152	1,002
	福 岡	254.60	327,316	1,286
	佐 賀	57.00	35,122	616
	大 分	43.20	64,260	1,488

塩蔵加工

品名	産地	数量(kg)	金額(税込)	平均単価
その他加工品	宮崎	18.00	20,790	1,155
- - - 合計	- - -	10,962.10	11,510,628	1,050
魚卵加工品	北海道	762.00	886,302	1,163
	千葉	2.40	15,120	6,300
	東京	476.40	552,395	1,160
	愛知	579.00	1,188,114	2,052
	大阪	85.20	222,074	2,607
	山口	58.00	167,370	2,886
	福岡	3,830.76	7,755,296	2,024
- - - 合計	- - -	5,793.76	10,786,671	1,862
鳥卵加工	静岡	4,058.90	3,042,188	750
	埼玉	76.00	123,684	1,627
	千葉	8.00	38,062	4,758
	神奈川	542.20	366,972	677
	新潟	6,701.40	3,807,619	568
	愛知	20.00	13,440	672
	京都	42.00	30,870	735
- - - 合計	- - -	11,448.50	7,422,835	648
ワイ	静岡	6.00	5,670	945
	東京	279.60	153,548	549
	香川	40.00	25,200	630
- - - 合計	- - -	325.60	184,418	566
ギョウザ	静岡	13,969.98	8,883,103	636
	群馬	172.00	94,120	547
	千葉	891.40	357,757	401
	東京	675.99	111,537	165
	神奈川	1,875.20	65,141	35
	福井	2,781.00	618,810	223
	愛知	160.00	68,874	430
	三重	194.20	128,707	663
	滋賀	24.00	47,527	1,980
	大阪	65.80	35,801	544
- - - 合計	- - -	20,809.57	10,411,377	500
惣菜	静岡	14,901.50	7,380,839	495
	北海道	30.00	40,950	1,365
	宮城	48.00	18,900	394
	山形	137.00	112,657	822
	茨城	4,383.80	1,246,872	284
	栃木	48.00	43,680	910
	群馬	102.00	62,370	611
	埼玉	532.40	559,754	1,051

塩蔵加工

品名	産地	数量(kg)	金額(税込)	平均単価
惣菜	千葉	551.00	431,562	783
	東京	2,160.90	1,762,870	816
	神奈川	20,144.40	2,822,509	140
	新潟	6,269.36	3,772,990	602
	富山	174.00	109,976	632
	石川	1,056.28	463,874	439
	福井	5,186.40	2,122,049	409
	長野	34.00	45,446	1,337
	岐阜	3,210.50	1,460,730	455
	愛知	2,239.56	1,013,044	452
	三重	296.30	157,151	530
	京都	6,267.50	4,305,370	687
	大阪	3,766.30	1,646,713	437
	兵庫	695.00	541,078	779
	奈良	94.70	123,980	1,309
	和歌山	360.60	175,703	487
	鳥取	1,720.00	1,017,324	591
	島根	758.60	570,689	752
	広島	194.40	88,247	454
	山口	119.80	467,816	3,905
愛媛	14.40	15,120	1,050	
福岡	153.60	52,416	341	
長崎	26.40	27,720	1,050	
熊本	275.80	171,704	623	
- - - 合計 - - -		75,952.50	32,832,103	432
デザート	静岡	519.00	466,933	900
	茨城	206.00	68,984	335
	栃木	20.00	17,324	866
	埼玉	255.80	104,872	410
	千葉	562.40	215,720	384
	東京	64.00	39,648	620
	新潟	38.40	66,528	1,733
	福井	204.40	90,867	445
	山梨	27.00	25,987	962
	岐阜	489.40	389,973	797
	愛知	3,561.40	1,739,401	488
	三重	1,957.60	617,418	315
	滋賀	72.00	47,250	656
	大阪	889.60	363,170	408
	島根	84.00	58,212	693
	広島	79.20	41,869	529
- - - 合計 - - -		9,030.20	4,354,156	482
その他食品	静岡	36,659.12	8,176,890	223
	北海道	566.52	1,075,340	1,898
	青森	523.00	338,686	648
	宮城	2,788.30	1,768,627	634
	山形	8.00	26,880	3,360
	茨城	30.00	82,950	2,765

塩蔵加工

品名	産地	数量(kg)	金額(税込)	平均単価
その他食品	栃 木	60.00	11,340	189
	群 馬	52.00	112,560	2,165
	千 葉	70.20	168,134	2,395
	東 京	10,557.66	8,301,075	786
	神奈川	410.56	745,959	1,817
	新 潟	2,774.52	1,454,471	524
	石 川	99.00	105,031	1,061
	福 井	3,485.60	1,096,986	315
	長 野	395.00	540,108	1,367
	岐 阜	1,699.80	1,413,580	832
	愛 知	7,793.56	4,974,875	638
	三 重	2,711.20	3,183,720	1,174
	大 阪	2,773.64	2,103,733	758
	兵 庫	89.60	105,902	1,182
	奈 良	707.80	804,652	1,137
	和歌山	2,523.40	773,341	306
	鳥 取	33.60	69,267	2,062
	島 根	1,088.60	869,616	799
	岡 山	16.00	7,728	483
	広 島	8.96	10,495	1,171
	山 口	66.80	56,406	844
	香 川	2,890.00	1,641,111	568
	愛 媛	59.76	59,686	999
	福 岡	1,276.30	1,293,455	1,013
	佐 賀	94.50	76,230	807
	長 崎	227.00	332,943	1,467
熊 本	30.00	24,674	822	
- - - 合 計 - - -		82,570.00	41,806,451	506
塩蔵加工	合 計	744,842.26	567,658,967	762
総 合 計		2,673,184.47	2,185,920,924	818