

# 市場月報

平成  
24 9

○ 水産物部

- 1 種別取扱高 本月の概要
- 2 種別日別取扱高
- 3 委託・買付別種別取扱高
- 4 県内・県外別種別取扱高
- 5 都道府県別種別取扱高
- 6 品目別取扱数量順位表
- 7 品目別取扱金額順位表
- 8~ 品目産地別取扱高

浜松市中央卸売市場

# 1 種別取扱高

数量=kg  
金額=円(税込)

種別	本月取扱高				一日平均取扱高	
	数量		金額	平均単価	数量	金額
生鮮魚	1,300,815.25	48.1 %	737,849,370	38.4 %	567	43,360.50
冷凍魚	632,926.91	23.4 %	630,152,434	32.8 %	996	21,097.56
塩加品	765,470.61	28.5 %	550,387,086	28.8 %	719	25,515.68
合計	2,699,212.77	100 %	1,918,388,890	100 %	711	89,973.75

種別	前月取扱高及び対比			
	数量		金額	
生鮮魚	1,162,911.27	111.9 %	766,224,769	96.3 %
冷凍魚	765,430.94	82.7 %	852,037,188	74.0 %
塩加品	744,842.26	102.8 %	567,658,967	97.0 %
合計	2,673,184.47	101.0 %	2,185,920,924	87.8 %

種別	前年同期取扱高及び対比			
	数量		金額	
生鮮魚	1,203,329.02	108.1 %	750,715,154	98.3 %
冷凍魚	746,035.47	84.8 %	837,103,644	75.3 %
塩加品	704,489.89	108.7 %	586,715,092	93.8 %
合計	2,653,854.38	101.7 %	2,174,533,890	88.2 %

## 本月の概要

- 1 開市日数 30 日
- 2 最高入荷日 9月1日 195,315.37 kg      4 最高売上日 9月1日 157,136,181 円
- 3 最低入荷日 9月9日 2,460.41 kg      5 最低売上日 9月9日 1,722,143 円

### 編集方法

この市場月報は、浜松市中央卸売市場において、当該月中に取引された生鮮食料品(青果部・水産物部)に関し、卸売業者が浜松市中央卸売市場業務条例等の定めるところにより提出した各種報告書に基づいて作成しました。

- 単位 kg・円(税込)にて表示してあります。
- 平均単価 有効桁において、単純平均値を用いています。
- 産地 原則として、当該出荷者の属する都道府県別(属人主義)による産地表示です。
- 端数処理 単位未満の数値を処理してあるため、合計と一致しない場合があります。
- お問い合わせ 浜松市中央卸売市場 053-427-7406

## 2 種別日別取扱高

数量=kg  
金額=円(税込)

		生鮮魚		冷凍魚		塩加品	
日	曜日	数量	金額	数量	金額	数量	金額
9月1日	土	61,451.60	41,820,793	61,632.90	57,119,042	72,230.87	58,196,346
9月2日	日	62.40	97,324	0.00	0	2,763.46	1,760,655
9月3日	月	49,860.46	27,234,379	30,774.12	27,630,956	36,825.18	25,929,910
9月4日	火	53,521.70	28,239,311	20,331.57	19,230,662	32,798.09	25,169,599
9月5日	水	42,449.37	22,391,016	16,552.14	16,681,898	22,651.45	16,833,181
9月6日	木	58,720.72	28,077,889	29,375.80	25,730,343	31,820.45	20,167,498
9月7日	金	48,326.18	29,477,606	28,096.52	24,559,068	24,331.12	21,132,380
9月8日	土	76,706.62	42,531,992	23,458.12	21,518,085	36,199.72	24,361,944
9月9日	日	88.61	132,219	0.00	0	2,371.80	1,589,924
9月10日	月	51,373.70	27,313,189	20,786.42	16,166,328	29,464.70	21,556,309
9月11日	火	53,088.87	28,465,050	31,068.15	22,955,270	35,147.58	20,946,463
9月12日	水	47.22	74,808	0.00	0	3,847.84	1,960,405
9月13日	木	77,111.65	39,197,586	26,787.68	24,360,320	33,680.02	23,225,936
9月14日	金	66,436.91	37,337,000	31,897.74	40,415,062	27,819.27	23,032,099
9月15日	土	94,756.91	54,238,163	46,668.50	52,425,649	45,202.72	29,091,546
9月16日	日	136.17	221,206	0.00	0	3,048.32	1,787,216
9月17日	月	86.55	137,025	0.00	0	5,866.93	3,283,540
9月18日	火	66,535.51	34,974,595	30,910.96	42,282,405	32,555.58	31,712,474
9月19日	水	37,213.71	26,233,118	17,822.61	16,897,663	23,026.09	18,288,486
9月20日	木	48,659.15	32,205,191	41,669.40	53,610,315	29,083.20	21,006,652
9月21日	金	86,188.12	55,285,817	34,723.92	33,935,584	47,083.94	33,862,261
9月22日	土	175.79	276,712	0.00	0	11,155.82	3,251,247
9月23日	日	67.98	103,727	9.40	46,882	3,015.88	2,995,848
9月24日	月	84,120.49	41,982,395	23,057.19	21,257,108	31,672.44	24,539,284
9月25日	火	61,076.01	34,425,238	32,407.64	26,023,830	36,070.02	28,440,693
9月26日	水	49.78	65,049	0.00	0	4,871.57	2,644,283
9月27日	木	63,755.21	30,928,463	28,142.75	32,629,523	27,974.30	20,887,389
9月28日	金	54,381.32	31,855,778	31,752.50	30,507,037	22,079.19	16,926,015
9月29日	土	62,723.76	40,358,664	25,000.88	24,169,404	47,716.72	22,993,795
9月30日	日	1,642.78	2,168,067	0.00	0	3,096.34	2,813,708

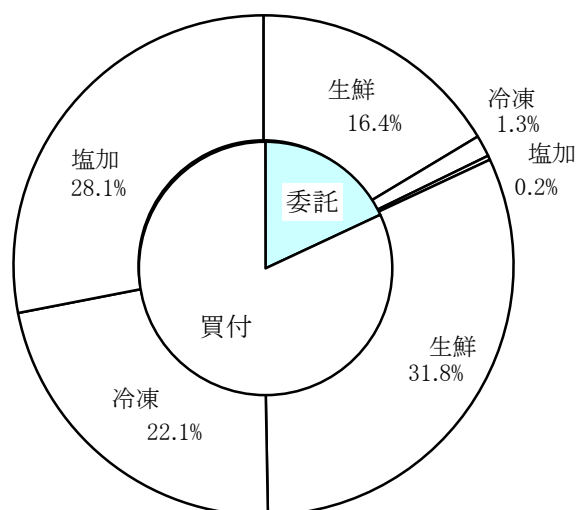
### 3 委託・買付別種別取扱高

数量=kg  
金額=円(税込)

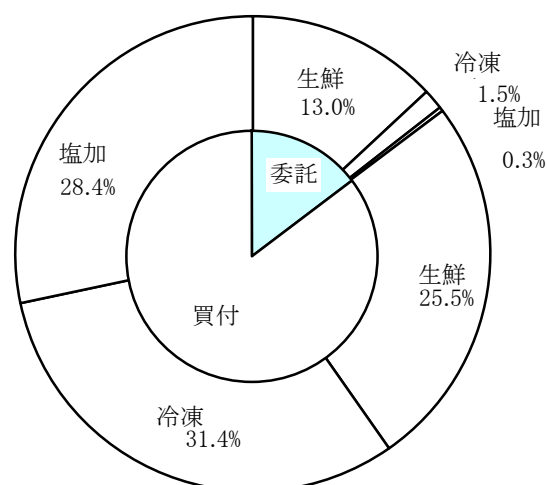
種別	項目	委託	%	買付	%	合計	%
生鮮魚	数量	442,415.97	34.0	858,399.28	66.0	1,300,815.25	100
	金額	248,483,979	33.6	489,365,391	66.4	737,849,370	100
冷凍魚	数量	35,900.60	5.6	597,026.31	94.4	632,926.91	100
	金額	28,102,107	4.4	602,050,327	95.6	630,152,434	100
塩加品	数量	6,502.90	0.8	758,967.71	99.2	765,470.61	100
	金額	6,292,139	1.1	544,094,947	98.9	550,387,086	100
合計	数量	484,819.47	17.9	2,214,393.30	82.1	2,699,212.77	100
	金額	282,878,225	14.7	1,635,510,665	85.3	1,918,388,890	100

### 委託・買付取扱高比率グラフ

数量



金額



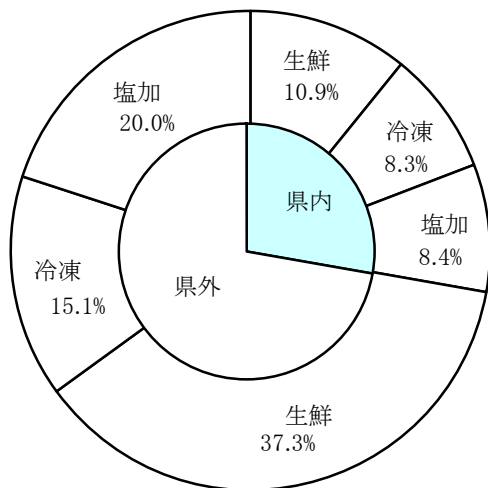
## 4 県内・県外別種別取扱高

数量=kg  
金額=円(税込)

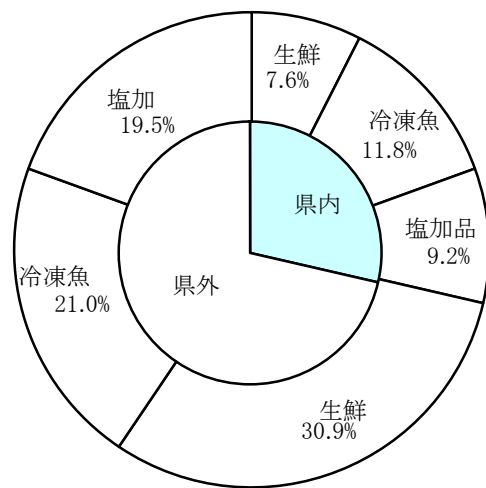
種別	項目	県内	%	県外	%	合計	%
生鮮魚	数量	294,820.46	22.6	1,005,994.79	77.4	1,300,815.25	100
	金額	145,500,684	19.7	592,348,686	80.3	737,849,370	100
冷凍魚	数量	224,976.57	35.5	407,950.34	64.5	632,926.91	100
	金額	226,337,305	35.9	403,815,129	64.1	630,152,434	100
塩加品	数量	226,416.42	29.5	539,054.19	70.5	765,470.61	100
	金額	176,905,338	32.1	373,481,748	67.9	550,387,086	100
合計	数量	746,213.45	27.6	1,952,999.32	72.4	2,699,212.77	100
	金額	548,743,327	28.6	1,369,645,563	71.4	1,918,388,890	100

### 県内・県外取扱高比率グラフ

#### 数量



#### 金額





## 6 品目別取扱数量順位表

数量=kg

生 鮮 魚				冷 凍 魚			
順位	品 目	数 量	%	順位	品 目	数 量	%
1	さんま	254,027.48	19.5	1	めばち	166,820.00	26.3
2	かつお	178,258.20	13.7	2	その他えび	62,175.60	9.8
3	雑魚	100,132.30	7.6	3	ぎんざけ	34,015.16	5.3
4	さば	82,158.00	6.3	4	その他かに	25,214.52	3.9
5	するめいか	51,784.60	3.9	5	その他いか	24,401.73	3.8
6	あさり	49,374.87	3.7	6	さば	23,171.45	3.6
7	あじ	41,486.90	3.1	7	ブラックタイガー	23,164.03	3.6
8	ぶり	40,982.70	3.1	8	さんま	19,311.30	3.0
9	めばち	40,845.60	3.1	9	ほたてがい	19,022.26	3.0
10	その他さけ	37,966.90	2.9	10	その他かれい	18,936.05	2.9
11	まだい	34,125.13	2.6	11	ずわいがに	17,946.89	2.8
12	その他魚類	23,800.42	1.8	12	その他まぐろ	13,272.50	2.0
13	かんぱち	23,669.79	1.8	13	するめいか	12,419.40	1.9
14	いなだ	19,163.20	1.4	14	あさり	12,060.00	1.9
15	しいら	17,995.40	1.3	15	びんなが	10,976.10	1.7
16	その他かれい	17,552.46	1.3	16	たらばがに	10,116.06	1.5
17	たちうお	16,231.70	1.2	17	かつお	9,162.30	1.4
18	たら	15,393.47	1.1	18	ぎんだら	8,727.32	1.3
19	びんなが	14,757.60	1.1	19	きわだ	8,411.20	1.3
20	うなぎ	12,750.94	0.9	20	さわら	8,259.30	1.3
	そ の 他	228,357.59	18.6		そ の 他	105,343.74	17.7
	合 計	1,300,815.25	100.0		合 計	632,926.91	100.0

## 7 品目別取扱金額順位表

単位＝円(税込)

生 鮮 魚				冷 凍 魚			
順位	品 目	金 額	%	順位	品 目	金 額	%
1	さんま	104,903,053	14.2	1	めばち	156,425,855	24.8
2	かつお	87,450,835	11.8	2	その他えび	78,336,289	12.4
3	めばち	47,577,646	6.4	3	その他かに	51,499,690	8.1
4	まだい	35,362,038	4.7	4	たらばがに	29,039,021	4.6
5	その他さけ	30,165,981	4.0	5	ずわいがに	28,666,108	4.5
6	あさり	26,787,268	3.6	6	ブラックタイガー	19,925,044	3.1
7	かんぱち	26,130,261	3.5	7	ほたてがい	18,781,158	2.9
8	ぶり	24,707,182	3.3	8	その他まぐろ	18,501,291	2.9
9	さば	21,979,486	2.9	9	ぎんぎけ	17,770,700	2.8
10	するめいか	21,157,777	2.8	10	ぎんだら	13,699,091	2.1
11	あじ	19,506,288	2.6	11	いんどまぐろ	13,666,851	2.1
12	その他まぐろ	13,681,107	1.8	12	その他かれい	12,882,255	2.0
13	まだこ	13,468,642	1.8	13	さば	12,085,000	1.9
14	うなぎ	13,435,067	1.8	14	その他いか	11,589,756	1.8
15	たちうお	10,081,648	1.3	15	きわだ	10,582,396	1.6
16	その他かれい	10,004,647	1.3	16	うなぎ	9,409,044	1.4
17	うに	9,691,984	1.3	17	あまえび	8,725,119	1.3
18	すずき	8,154,943	1.1	18	びんなが	8,509,106	1.3
19	さわら	8,030,526	1.0	19	かつお	8,108,124	1.2
20	ずわいがに	7,780,310	1.0	20	するめいか	7,778,507	1.2
そ の 他		197,792,681	27.8	そ の 他		94,172,029	16.0
合 計		737,849,370	100.0	合 計		630,152,434	100.0



## 8 品目別産地別取扱高

### 生鮮

品名	産地	数量(kg)	金額(税込)	平均単価
ほんまぐろ	静 岡	338.50	1,043,694	3,083
	青 森	152.00	158,476	1,043
	宮 城	75.00	189,000	2,520
	千 葉	425.00	989,100	2,327
	東 京	323.70	768,720	2,375
	三 重	933.70	1,175,256	1,259
	島 根	257.70	108,317	420
	佐 賀	636.20	2,304,648	3,623
	長 崎	44.00	55,440	1,260
- - - 合 計 - - -		3,185.80	6,792,651	2,132
きわだ	静 岡	510.00	238,731	468
	宮 城	795.00	510,562	642
	千 葉	1,658.10	1,417,410	855
	神奈川	81.30	93,901	1,155
	大 阪	204.20	215,900	1,057
	和歌山	85.00	58,976	694
	鹿児島	143.60	82,928	577
	沖 縄	103.40	29,568	286
	- - - 合 計 - - -		3,580.60	2,647,976
めばち	静 岡	1,351.80	1,705,537	1,262
	宮 城	2,888.20	4,731,654	1,638
	福 島	158.80	107,413	676
	千 葉	7,876.90	10,553,457	1,340
	東 京	8,144.90	10,756,337	1,321
	三 重	2,963.50	2,859,430	965
	大 阪	1,900.70	2,309,426	1,215
	兵 庫	114.20	59,954	525
	和歌山	1,060.20	1,109,439	1,046
	鹿児島	658.20	278,228	423
	沖 縄	13,728.20	13,106,771	955
- - - 合 計 - - -		40,845.60	47,577,646	1,165
びんなが	東 京	656.20	472,171	720
	三 重	484.70	258,452	533
	大 阪	272.00	180,441	663
	和歌山	12,012.90	4,418,842	368
	沖 縄	1,331.80	907,440	681
- - - 合 計 - - -		14,757.60	6,237,346	423

## 生鮮

品名	産地	数量(kg)	金額(税込)	平均単価
いんどまぐろ	静 岡	200.70	487,618	2,430
	千 葉	234.90	634,959	2,703
	東 京	107.80	260,699	2,418
	大 阪	299.00	592,094	1,980
	- - - 合 計 - - -	842.40	1,975,370	2,345
その他まぐろ	静 岡	907.70	1,834,693	2,021
	群 馬	22.00	52,810	2,400
	東 京	2,656.40	9,647,735	3,632
	愛 知	1,414.40	2,145,869	1,517
	- - - 合 計 - - -	5,000.50	13,681,107	2,736
かじき	千 葉	99.50	36,566	367
	東 京	163.00	184,618	1,133
	- - - 合 計 - - -	262.50	221,184	843
かつお	静 岡	17,127.30	6,894,617	403
	岩 手	7,407.80	3,338,080	451
	宮 城	99,328.80	46,265,952	466
	千 葉	475.90	162,686	342
	神奈川	84.90	97,156	1,144
	石 川	7.20	2,268	315
	高 知	1,375.50	832,984	606
	福 岡	2,293.60	1,268,874	553
	長 崎	12,005.00	7,060,205	588
	宮 崎	4,445.20	1,984,740	446
	鹿児島	33,213.10	19,295,531	581
	沖 縄	493.90	247,742	502
	- - - 合 計 - - -	178,258.20	87,450,835	491
しろさけ	静 岡	4.50	5,806	1,290
	北海道	304.90	200,350	657
	青 森	6.00	11,340	1,890
	宮 城	4,640.00	3,376,454	728
	秋 田	116.70	87,683	751
	東 京	453.30	326,021	719
	愛 知	85.00	45,884	540
	広 島	53.76	61,740	1,148
	- - - 合 計 - - -	5,664.16	4,115,278	727
ぎんざけ	静 岡	165.00	208,631	1,264
	宮 城	2,462.20	1,709,856	694
	東 京	210.00	185,850	885
	京 都	30.00	15,750	525
	- - - 合 計 - - -	2,867.20	2,120,087	739

## 生鮮

品名	産地	数量(kg)	金額(税込)	平均単価
その他さけ	静岡	1,847.28	2,341,414	1,267
	北海道	3,365.00	2,345,321	697
	宮城	13,498.70	10,009,847	742
	東京	15,856.12	12,000,620	757
	福井	275.00	238,601	868
	愛知	464.60	339,347	730
	三重	1,519.30	1,131,166	745
	京都	846.40	1,474,920	1,743
	大阪	74.40	121,080	1,627
	兵庫	214.10	152,641	713
	広島	6.00	11,024	1,837
- - - 合計	- - -	37,966.90	30,165,981	795
その他ます	宮城	630.00	439,418	697
	千葉	150.00	91,344	609
	東京	260.00	302,756	1,164
	京都	8.64	12,474	1,444
- - - 合計	- - -	1,048.64	845,992	807
まいわし	静岡	40.00	27,510	688
	宮城	40.00	33,600	840
	千葉	1,416.00	201,072	142
	東京	260.00	168,082	646
	石川	268.00	156,660	585
	愛知	257.00	79,211	308
	三重	990.00	205,358	207
- - - 合計	- - -	3,271.00	871,493	266
うるめいわし	静岡	332.00	73,710	222
	千葉	1,038.00	206,640	199
	石川	240.00	106,050	442
	愛知	3.00	549	183
	三重	3,681.00	818,474	222
	鳥取	400.00	123,060	308
- - - 合計	- - -	5,694.00	1,328,483	233
かたくちいわし	静岡	15.00	4,304	287
	千葉	450.00	93,030	207
	神奈川	906.00	194,144	214
	愛知	5,755.00	1,273,620	221
	三重	2,721.00	609,878	224
- - - 合計	- - -	9,847.00	2,174,976	221
その他いわし	神奈川	400.00	77,174	193
	愛知	300.00	58,800	196

## 生鮮

品名	産地	数量(kg)	金額(税込)	平均単価
その他いわし	三重	1,349.00	319,410	237
- - - 合計	- - -	2,049.00	455,384	222
しらす	静岡	1,326.92	2,681,191	2,021
- - - 合計	- - -	1,326.92	2,681,191	2,021
このしろ	静岡	872.70	166,749	191
	千葉	389.50	88,118	226
	福井	25.00	1,312	52
	愛知	27.90	11,007	395
	佐賀	180.00	121,688	676
- - - 合計	- - -	1,495.10	388,874	260
にしん	北海道	20.00	4,200	210
	東京	84.00	20,871	248
	新潟	4.62	7,273	1,574
- - - 合計	- - -	108.62	32,344	298
その他にしん・いわし	三重	12.00	2,834	236
	熊本	82.50	332,577	4,031
- - - 合計	- - -	94.50	335,411	3,549
あじ	静岡	8,389.50	4,859,286	579
	宮城	2,060.00	446,511	217
	茨城	180.00	32,130	179
	千葉	14,387.30	4,779,499	332
	東京	201.00	183,171	911
	石川	24.00	7,244	302
	福井	498.00	374,114	751
	愛知	180.80	71,486	395
	三重	4,836.50	2,484,632	514
	京都	108.00	41,160	381
	和歌山	2,216.70	1,043,343	471
	島根	4,307.00	2,621,373	609
	山口	643.60	322,980	502
	愛媛	400.00	450,759	1,127
	福岡	1,376.00	951,930	692
	佐賀	101.00	155,484	1,539
	熊本	21.50	6,772	315
	鹿児島	1,556.00	674,414	433
- - - 合計	- - -	41,486.90	19,506,288	470
おあかむろ	静岡	500.00	126,000	252
	三重	2,209.00	335,136	152
	和歌山	1,570.00	229,908	146

## 生鮮

品名	産地	数量(kg)	金額(税込)	平均単価
おあかむろ	鹿児島	1,525.00	191,887	126
- - - 合計	- - -	5,804.00	882,931	152
その他あじ	静岡	544.45	541,839	995
	千葉	311.80	75,914	243
	福井	39.00	26,354	676
	愛知	60.50	44,787	740
	三重	111.10	189,213	1,703
	和歌山	9.00	3,307	367
	山口	57.30	33,890	591
	愛媛	295.20	470,081	1,592
	高知	143.90	115,257	801
- - - 合計	- - -	1,572.25	1,500,642	954
さば	静岡	31,123.70	8,279,195	266
	青森	24,435.00	7,050,534	289
	宮城	815.00	293,368	360
	福島	50.00	29,400	588
	千葉	2,133.40	803,857	377
	東京	81.60	99,224	1,216
	神奈川	150.00	290,615	1,937
	石川	540.00	293,264	543
	愛知	182.10	71,038	390
	三重	11,419.00	2,159,782	189
	兵庫	118.20	147,865	1,251
	和歌山	7,850.00	1,553,472	198
	鳥取	350.00	106,260	304
	福岡	760.00	210,840	277
	鹿児島	2,150.00	590,772	275
- - - 合計	- - -	82,158.00	21,979,486	268
ぶり	静岡	818.80	326,122	398
	北海道	418.50	287,963	688
	宮城	125.30	21,766	174
	千葉	3,635.50	1,151,167	317
	東京	3,503.70	3,154,078	900
	石川	725.00	231,000	319
	福井	1,831.50	386,276	211
	愛知	2.20	2,413	1,097
	三重	1,980.80	1,740,191	879
	京都	7,811.90	1,930,290	247
	鳥取	935.80	201,390	215
	広島	940.50	217,255	231
	愛媛	17,789.00	14,936,659	840
	福岡	328.70	103,540	315
	長崎	135.50	17,072	126
- - - 合計	- - -	40,982.70	24,707,182	603

## 生鮮

品名	産地	数量(kg)	金額(税込)	平均単価
いなだ	静岡	3,618.80	999,501	276
	青森	1,066.40	264,865	248
	宮城	8,227.60	1,867,811	227
	千葉	1,312.30	348,741	266
	東京	850.20	106,611	125
	石川	3,903.80	1,301,281	333
	福井	149.00	118,860	798
	愛知	8.50	6,843	805
	京都	22.70	4,766	210
	和歌山	3.90	614	157
- - - 合計	- - -	19,163.20	5,019,893	262
はまち	静岡	423.90	137,620	325
	宮城	1,207.80	346,592	287
	石川	1,790.00	499,800	279
	愛知	257.40	216,216	840
	京都	3,886.00	826,713	213
	愛媛	22.90	17,466	763
- - - 合計	- - -	7,588.00	2,044,407	269
かんばち	静岡	6,419.10	8,922,732	1,390
	東京	775.49	800,095	1,032
	神奈川	291.50	275,797	946
	愛知	650.40	814,111	1,252
	三重	6,568.30	6,699,189	1,020
	愛媛	8,920.00	8,580,276	962
	長崎	10.20	7,496	735
	鹿児島	34.80	30,565	878
- - - 合計	- - -	23,669.79	26,130,261	1,104
ひらまさ	東京	145.30	101,366	698
	石川	7.00	7,350	1,050
	山口	29.10	22,008	756
	長崎	103.30	104,032	1,007
- - - 合計	- - -	284.70	234,756	825
ひらめ	静岡	1,216.80	2,330,410	1,915
	青森	110.60	94,344	853
	宮城	12.90	11,140	864
	茨城	229.00	187,270	818
	千葉	731.30	1,535,348	2,099
	愛知	179.50	200,895	1,119
	三重	612.40	691,286	1,129
	愛媛	743.00	1,109,295	1,493
- - - 合計	- - -	3,835.50	6,159,988	1,606

## 生鮮

品名	産地	数量(kg)	金額(税込)	平均単価
まがれい	北海道	20.00	4,200	210
	宮 城	331.00	69,981	211
	- - - 合 計 - - -	351.00	74,181	211
まこがれい	青 森	83.00	46,872	565
	宮 城	2.70	2,708	1,003
	山 形	42.00	23,814	567
	茨 城	84.30	54,933	652
	千 葉	46.60	39,721	852
	石 川	112.90	85,278	755
	愛 知	6.30	9,427	1,496
- - - 合 計 - - -	377.80	262,753	695	
その他かれい	静 岡	84.90	59,430	700
	北海道	2,457.30	1,319,297	537
	青 森	2,085.50	1,017,918	488
	宮 城	7,082.20	3,625,835	512
	山 形	223.60	86,394	386
	茨 城	6.90	4,346	630
	栃 木	640.00	369,600	578
	東 京	726.76	490,382	675
	神奈川	245.00	263,970	1,077
	石 川	304.00	187,684	617
	福 井	338.00	208,340	616
	愛 知	1,179.30	1,107,620	939
	鳥 取	2,179.00	1,263,831	580
- - - 合 計 - - -	17,552.46	10,004,647	570	
したびらめ	静 岡	20.50	12,233	597
	愛 知	324.40	169,460	522
	兵 庫	81.70	43,760	536
- - - 合 計 - - -	426.60	225,453	528	
たら	静 岡	246.37	291,338	1,183
	北海道	2,192.20	1,203,415	549
	宮 城	12,606.00	4,588,417	364
	東 京	18.90	17,576	930
	愛 知	330.00	217,874	660
- - - 合 計 - - -	15,393.47	6,318,620	410	
すけそうたら	東 京	36.00	25,798	717
	愛 知	50.00	27,300	546
- - - 合 計 - - -	86.00	53,098	617	

# 生鮮

品名	産地	数量(kg)	金額(税込)	平均単価
ぎんだら	静岡	116.30	84,524	727
	東京	12.00	14,108	1,176
	- - - 合計 - - -	128.30	98,632	769
ぐち	静岡	170.10	49,254	290
	愛知	57.10	17,798	312
	兵庫	421.80	147,340	349
	和歌山	3,246.20	1,095,921	338
	愛媛	93.00	41,106	442
- - - 合計 - - -	3,988.20	1,351,419	339	
にべ	三重	15.10	7,134	472
	和歌山	681.20	187,400	275
	- - - 合計 - - -	696.30	194,534	279
はも	静岡	11.65	28,863	2,478
	愛知	122.20	111,884	916
	京都	8.00	10,080	1,260
	大阪	30.00	50,148	1,672
	兵庫	231.40	508,741	2,199
	和歌山	263.90	400,608	1,518
	山口	108.60	223,436	2,057
	大分	307.30	367,214	1,195
- - - 合計 - - -	1,083.05	1,700,974	1,571	
まだい	静岡	8,197.15	10,623,072	1,296
	宮城	1,456.00	279,696	192
	茨城	106.00	45,044	425
	千葉	145.80	68,544	470
	東京	626.40	564,292	901
	神奈川	1,178.40	1,228,727	1,043
	石川	453.20	271,117	598
	福井	37.70	191,677	5,084
	愛知	2,157.50	2,799,136	1,297
	三重	7,552.70	7,591,714	1,005
	大阪	18.00	6,300	350
	兵庫	223.70	186,156	832
	和歌山	170.30	119,636	703
	鳥取	1,108.60	675,539	609
	山口	440.90	381,417	865
	愛媛	9,729.66	9,789,490	1,006
	高知	10.90	9,974	915
	福岡	246.10	203,082	825
	長崎	32.30	22,396	693
熊本	233.82	305,029	1,305	



## 生鮮

品名	産地	数量(kg)	金額(税込)	平均単価
- - - 合計	- - -	34,125.13	35,362,038	1,036
れんこだい	山形	8.40	3,528	420
	石川	594.60	369,980	622
	福井	3.00	1,574	525
	和歌山	103.70	55,684	537
	鳥取	1,073.10	517,866	483
	山口	728.50	373,257	512
	高知	74.80	37,815	506
	福岡	150.00	58,632	391
	長崎	317.00	137,916	435
- - - 合計	- - -	3,053.10	1,556,252	510
その他たい	静岡	1,614.30	1,312,926	813
	愛知	395.30	353,213	894
	兵庫	5.30	1,112	210
- - - 合計	- - -	2,014.90	1,667,251	827
さわら	静岡	1,387.55	709,199	511
	千葉	73.00	45,990	630
	富山	1,553.60	294,086	189
	石川	426.00	480,087	1,127
	福井	3,263.50	2,763,649	847
	愛知	121.50	124,890	1,028
	三重	443.80	181,095	408
	京都	330.50	183,370	555
	和歌山	5.20	1,711	329
	鳥取	33.30	41,233	1,238
	山口	1,417.90	1,066,746	752
	福岡	2,692.90	1,991,864	740
	熊本	111.70	146,606	1,312
- - - 合計	- - -	11,860.45	8,030,526	677
かさご	静岡	1,070.22	531,928	497
	北海道	161.70	439,710	2,719
	青森	50.50	41,642	825
	宮城	145.00	108,800	750
	茨城	41.50	17,690	426
	愛知	659.40	768,484	1,165
	福岡	219.00	213,200	974
	長崎	526.50	459,005	872
- - - 合計	- - -	2,873.82	2,580,459	898
めぬけ	宮城	306.00	321,300	1,050
	東京	2,230.00	1,428,416	641
	愛知	3,360.90	2,582,559	768

## 生鮮

品名	産地	数量(kg)	金額(税込)	平均単価
めぬけ	京 都	328.00	247,968	756
- - - 合計	- - -	6,224.90	4,580,243	736
めばる	北海道	172.10	81,136	471
	青 森	16.70	12,541	751
- - - 合計	- - -	188.80	93,677	496
おこぜ	石 川	200.00	37,800	189
	愛 知	4.40	23,677	5,381
- - - 合計	- - -	204.40	61,477	301
いぼたい	静 岡	1,715.30	950,126	554
	宮 城	201.10	85,364	424
	千 葉	4.30	902	210
	東 京	80.20	71,242	888
	愛 知	157.70	105,408	668
	兵 庫	9.00	1,890	210
	和歌山	306.10	229,928	751
	山 口	51.50	61,392	1,192
	長 崎	960.70	1,070,495	1,114
	熊 本	153.00	121,117	792
	鹿児島	267.20	227,465	851
- - - 合計	- - -	3,906.10	2,925,329	749
あなご	静 岡	5.70	10,930	1,918
	宮 城	331.40	382,196	1,153
	茨 城	60.50	32,285	534
	千 葉	372.00	689,000	1,852
	東 京	94.50	134,608	1,424
	愛 知	660.90	1,236,668	1,871
	鳥 取	30.00	9,450	315
	島 根	2.00	56,700	28,350
	山 口	252.30	337,205	1,337
	福 岡	276.00	398,790	1,445
	長 崎	156.00	211,050	1,353
	大 分	5.00	16,800	3,360
- - - 合計	- - -	2,246.30	3,515,682	1,565
えい	北海道	42.00	7,980	190
- - - 合計	- - -	42.00	7,980	190
いさき	静 岡	428.70	500,168	1,167
	愛 知	36.10	7,831	217
	三 重	150.00	40,110	267
	和歌山	24.00	30,240	1,260

## 生鮮

品名	産地	数量(kg)	金額(税込)	平均単価
いさき	山口	310.30	255,883	825
	徳島	35.00	55,122	1,575
	- - - 合計 - - -	984.10	889,354	904
すずき	静岡	6,350.30	7,196,042	1,133
	千葉	1,807.40	709,211	392
	東京	70.00	117,600	1,680
	石川	12.80	8,064	630
	愛知	112.30	124,026	1,104
	- - - 合計 - - -	8,352.80	8,154,943	976
その他すずき類	福島	42.20	154,999	3,673
	三重	8.70	20,507	2,357
	- - - 合計 - - -	50.90	175,506	3,448
あいなめ	北海道	678.50	224,117	330
	青森	9.00	4,567	507
	愛知	3.00	1,097	366
	- - - 合計 - - -	690.50	229,781	333
ほっけ	静岡	27.60	41,264	1,495
	北海道	25.00	8,662	346
	東京	12.00	17,010	1,418
	石川	5.00	1,890	378
	- - - 合計 - - -	69.60	68,826	989
あんこう	静岡	5.50	2,310	420
	山形	8.00	5,040	630
	千葉	47.00	32,760	697
	東京	34.00	78,750	2,316
	石川	10.00	3,548	355
	福井	14.90	9,318	625
	京都	51.00	78,960	1,548
	鳥取	4.60	4,105	892
	山口	5.00	15,750	3,150
	福岡	14.04	24,538	1,748
	- - - 合計 - - -	194.04	255,079	1,315
あまだい	静岡	261.10	421,984	1,616
	福島	8.40	7,927	944
	千葉	12.20	16,652	1,365
	神奈川	36.00	29,294	814
	石川	35.10	75,755	2,158
	愛知	8.60	16,400	1,907
	山口	66.20	154,966	2,341

## 生鮮

品名	産地	数量(kg)	金額(税込)	平均単価
あまだい	愛媛	36.00	33,390	928
	福岡	43.00	82,624	1,921
	長崎	328.20	357,428	1,089
	- - - 合計 - - -	834.80	1,196,420	1,433
いしだい	静岡	10.00	16,069	1,607
	- - - 合計 - - -	10.00	16,069	1,607
きんめだい	静岡	4,400.80	5,705,820	1,297
	千葉	711.50	1,050,176	1,476
	東京	129.80	161,820	1,247
	- - - 合計 - - -	5,242.10	6,917,816	1,320
ふえだい	鹿児島	18.30	18,761	1,025
	- - - 合計 - - -	18.30	18,761	1,025
いとよりだい	静岡	1.80	1,606	892
	和歌山	61.80	12,114	196
	山口	248.20	187,219	754
	福岡	47.20	53,207	1,127
	- - - 合計 - - -	359.00	254,146	708
ふえふきだい	静岡	171.00	81,501	477
	- - - 合計 - - -	171.00	81,501	477
こち	静岡	332.00	477,329	1,438
	愛知	190.90	139,812	732
	- - - 合計 - - -	522.90	617,141	1,180
さより	大阪	50.00	50,400	1,008
	兵庫	108.00	173,040	1,602
	- - - 合計 - - -	158.00	223,440	1,414
はた	静岡	100.60	249,274	2,478
	三重	6.70	5,628	840
	鳥取	73.90	94,844	1,283
	山口	64.10	101,553	1,584
	福岡	244.50	492,422	2,014
	長崎	21.80	41,783	1,917
	熊本	42.20	110,774	2,625
	鹿児島	36.20	78,540	2,170

# 生鮮

品名	産地	数量(kg)	金額(税込)	平均単価
- - - 合計	- - -	590.00	1,174,818	1,991
ほうぼう	静 岡	12.90	11,486	890
	茨 城	7.50	3,150	420
	石 川	18.00	10,710	595
	愛 知	18.10	11,141	616
	和歌山	9.00	1,470	163
	鳥 取	20.00	48,300	2,415
	山 口	61.20	37,682	616
- - - 合計	- - -	146.70	123,939	845
まとうだい	静 岡	21.50	11,123	517
	千 葉	61.40	54,066	881
	石 川	4.70	4,934	1,050
	愛 知	7.50	7,874	1,050
	和歌山	18.90	2,555	135
	山 口	63.10	59,476	943
- - - 合計	- - -	177.10	140,028	791
むつ	静 岡	56.70	101,564	1,791
	福 島	11.80	35,804	3,034
	茨 城	103.90	219,604	2,114
	千 葉	9.00	24,570	2,730
	東 京	2.60	8,190	3,150
	石 川	14.50	34,460	2,377
	愛 知	1,342.60	1,714,798	1,277
	福 岡	94.60	234,127	2,475
	長 崎	54.20	103,402	1,908
- - - 合計	- - -	1,689.90	2,476,519	1,465
その他ふぐ	静 岡	3.00	16,798	5,599
	愛 知	124.80	104,682	839
	山 口	485.22	662,245	1,365
	愛 媛	2.80	11,760	4,200
- - - 合計	- - -	615.82	795,485	1,292
かます	静 岡	854.70	404,034	473
	宮 城	11.30	9,638	853
	千 葉	1,056.50	783,920	742
	富 山	501.00	74,382	148
	石 川	15.00	5,774	385
	福 井	115.00	25,567	222
	愛 知	62.10	25,198	406
	三 重	321.20	73,162	228
	京 都	331.00	139,701	422
	兵 庫	16.00	1,680	105

## 生鮮

品名	産地	数量(kg)	金額(税込)	平均単価
かます	和歌山	107.10	73,288	684
	鳥取	49.30	33,647	682
- - -	合計	3,440.20	1,649,991	480
とびうお	三重	103.50	54,600	528
	- - -	合計	103.50	54,600
かわはぎ	静岡	143.85	271,159	1,885
	青森	8.00	5,558	695
	石川	85.00	59,430	699
	福井	86.80	36,067	416
	愛知	125.30	282,213	2,252
	三重	880.90	811,271	921
	鳥取	70.00	26,250	375
	島根	50.00	12,600	252
	山口	236.20	156,611	663
	愛媛	90.80	169,972	1,872
- - -	合計	1,776.85	1,831,131	1,031
ぼら	静岡	80.50	18,329	228
	千葉	941.50	182,282	194
	愛知	3,252.60	1,080,892	332
	和歌山	10.00	18,374	1,837
- - -	合計	4,284.60	1,299,877	303
さめ	愛知	102.90	9,864	96
	- - -	合計	102.90	9,864
さんま	静岡	15,020.00	7,098,670	473
	北海道	135,404.60	59,566,501	440
	岩手	14,774.00	5,302,982	359
	宮城	27,302.00	9,651,072	353
	福島	23,796.00	7,984,618	336
	千葉	31,256.00	12,999,776	416
	東京	6,474.88	2,299,434	355
- - -	合計	254,027.48	104,903,053	413
にぎす	静岡	34.80	11,158	321
	石川	280.00	104,052	372
	愛知	3,256.60	1,604,470	493
	和歌山	30.00	3,150	105
- - -	合計	3,601.40	1,722,830	478

## 生鮮

品名	産地	数量(kg)	金額(税込)	平均単価
しいら	静岡	723.50	81,486	113
	東京	425.20	45,380	107
	富山	248.40	47,117	190
	石川	479.90	91,467	191
	福井	13,643.90	2,462,493	180
	三重	2,279.40	403,947	177
	京都	183.10	28,202	154
	和歌山	12.00	1,826	152
- - - 合計 - - -		17,995.40	3,161,918	176
たちうお	静岡	1,900.70	1,988,930	1,046
	千葉	1,364.90	1,318,947	966
	東京	1,026.70	648,690	632
	愛知	6,268.30	1,401,020	224
	京都	692.00	223,228	323
	和歌山	3,783.30	3,428,085	906
	徳島	104.00	159,180	1,531
	愛媛	1,034.00	870,661	842
	福岡	20.70	16,301	787
	鹿児島	37.10	26,606	717
- - - 合計 - - -		16,231.70	10,081,648	621
まなかつお	岡山	39.10	57,571	1,472
	香川	16.40	26,480	1,615
- - - 合計 - - -		55.50	84,051	1,514
その他魚類	静岡	326.82	246,227	753
	青森	60.00	95,550	1,593
	山形	8.40	11,466	1,365
	茨城	252.30	130,693	518
	千葉	19,107.90	4,818,626	252
	石川	43.00	13,860	322
	愛知	1,679.30	1,484,637	884
	兵庫	72.00	81,068	1,126
	和歌山	121.50	33,764	278
	高知	2,129.20	483,172	227
- - - 合計 - - -		23,800.42	7,399,063	311
雑魚	静岡	95,064.20	3,430,134	36
	北海道	135.50	61,197	452
	青森	17.00	18,900	1,112
	宮城	49.60	16,409	331
	秋田	4.00	8,400	2,100
	千葉	62.00	208,320	3,360
	東京	37.00	13,166	356
	神奈川	1,079.00	618,912	574
	石川	5.00	13,124	2,625

## 生鮮

品名	産地	数量(kg)	金額(税込)	平均単価
雑魚	岐 阜	3,275.00	1,287,320	393
	愛 知	248.40	174,370	702
	滋 賀	5.40	12,284	2,275
	兵 庫	12.70	4,977	392
	鳥 取	19.20	21,168	1,103
	鳥 根	10.00	3,150	315
	山 口	3.80	1,994	525
	愛 媛	47.00	187,108	3,981
	沖 縄	57.50	208,676	3,629
- - - 合 計 - - -		100,132.30	6,289,609	63
にじます	静 岡	215.40	305,321	1,417
	長 野	270.00	197,072	730
	- - - 合 計 - - -		485.40	502,393
やまめ	東 京	1.80	944	524
	長 野	8.30	15,938	1,920
	- - - 合 計 - - -		10.10	16,882
うなぎ	静 岡	12,750.94	13,435,067	1,054
- - - 合 計 - - -		12,750.94	13,435,067	1,054
あゆ	静 岡	830.32	899,281	1,083
	東 京	731.45	831,172	1,136
	愛 知	230.60	245,062	1,063
	滋 賀	66.00	38,272	580
	徳 島	14.40	16,469	1,144
	- - - 合 計 - - -		1,872.77	2,030,256
わかさぎ	青 森	605.50	229,418	379
	秋 田	18.00	6,930	385
	茨 城	241.20	189,309	785
	滋 賀	229.60	246,063	1,072
	- - - 合 計 - - -		1,094.30	671,720
どじょう	静 岡	3.00	7,244	2,415
	千 葉	110.00	207,900	1,890
	- - - 合 計 - - -		113.00	215,144
その他淡水魚	長 野	18.30	23,058	1,260
- - - 合 計 - - -		18.30	23,058	1,260



## 生鮮

品名	産地	数量(kg)	金額(税込)	平均単価
くるまえば	静岡	31.65	48,912	1,545
	東京	2.00	4,200	2,100
	神奈川	89.00	380,090	4,271
	愛知	25.74	71,522	2,779
	- - - 合計 - - -	148.39	504,724	3,401
ブラックタイガー	三重	53.00	99,014	1,868
	- - - 合計 - - -	53.00	99,014	1,868
その他くるまえば	静岡	1,608.65	1,970,638	1,225
	千葉	558.00	2,653,709	4,756
	愛知	123.00	338,972	2,756
	和歌山	6.00	14,700	2,450
	大分	506.00	2,102,310	4,155
	鹿児島	98.00	365,398	3,729
	- - - 合計 - - -	2,899.65	7,445,727	2,568
あまえば	北海道	383.75	850,338	2,216
	茨城	44.50	25,410	571
	千葉	20.00	23,100	1,155
	東京	25.00	57,750	2,310
	石川	357.00	480,262	1,345
	愛知	1.00	7,874	7,874
	三重	14.40	45,360	3,150
	- - - 合計 - - -	845.65	1,490,094	1,762
こえば	静岡	440.00	478,170	1,087
	- - - 合計 - - -	440.00	478,170	1,087
いせえば	静岡	137.99	656,178	4,755
	千葉	214.71	1,160,324	5,404
	東京	163.00	418,214	2,566
	愛知	12.90	41,222	3,196
	三重	40.00	90,300	2,258
	和歌山	6.00	25,200	4,200
	高知	15.20	60,648	3,990
	- - - 合計 - - -	589.80	2,452,086	4,157
オマール	東京	336.33	741,311	2,204
	愛知	10.00	12,600	1,260
	- - - 合計 - - -	346.33	753,911	2,177
その他えび	静岡	278.70	316,604	1,136

## 生鮮

品名	産地	数量(kg)	金額(税込)	平均単価
その他えび	千葉	68.00	131,712	1,937
	東京	2,597.50	3,391,863	1,306
	岐阜	550.00	688,792	1,252
	愛知	369.90	440,252	1,190
	兵庫	1.80	944	524
	福岡	10.00	7,874	787
- - - 合計	- - -	3,875.90	4,978,041	1,284
たらばがに	北海道	458.10	459,401	1,003
	茨城	130.40	1,034,354	7,932
	東京	381.50	357,924	938
	愛知	3.10	3,254	1,050
- - - 合計	- - -	973.10	1,854,933	1,906
ずわいがに	北海道	472.20	295,053	625
	青森	596.80	3,002,674	5,031
	岩手	8.80	23,268	2,644
	宮城	45.50	153,549	3,375
	東京	1,743.90	1,215,559	697
	石川	129.00	52,284	405
	愛知	15.00	9,450	630
	兵庫	77.59	322,413	4,155
	島根	653.36	2,706,060	4,142
- - - 合計	- - -	3,742.15	7,780,310	2,079
けがに	北海道	35.00	79,274	2,265
	茨城	7.20	7,560	1,050
	東京	110.00	189,253	1,720
- - - 合計	- - -	152.20	276,087	1,814
わたりがに	静岡	177.50	157,465	887
	青森	18.00	12,528	696
	東京	20.50	8,473	413
	石川	44.70	42,678	955
	愛知	187.40	126,185	673
	大分	5.00	4,724	945
- - - 合計	- - -	453.10	352,053	777
あさひがに	東京	33.00	31,184	945
- - - 合計	- - -	33.00	31,184	945
しゃこ	東京	24.90	77,174	3,099
	愛知	21.50	14,668	682
	福岡	52.14	114,532	2,197

## 生鮮

品名	産地	数量(kg)	金額(税込)	平均単価
- - - 合計	- - -	98.54	206,374	2,094
その他かに	静 岡	806.80	1,990,242	2,467
	青 森	110.40	516,180	4,676
	愛 知	207.90	126,514	609
	和歌山	20.50	4,608	225
	島 根	47.10	202,860	4,307
	高 知	4.80	22,680	4,725
	福 岡	186.40	415,968	2,232
- - - 合計	- - -	1,383.90	3,279,052	2,369
こういか	静 岡	5.90	3,610	612
	愛 知	125.60	61,907	493
	兵 庫	10.00	2,100	210
	和歌山	147.00	51,787	352
- - - 合計	- - -	288.50	119,404	414
あおりいか	石 川	8.00	4,200	525
	愛 知	130.80	84,670	647
- - - 合計	- - -	138.80	88,870	640
やりいか	静 岡	51.74	79,122	1,529
	宮 城	593.00	159,180	268
	茨 城	174.00	73,080	420
	岐 阜	10.00	3,150	315
	愛 知	1,844.00	1,117,763	606
	三 重	1,804.00	665,908	369
	兵 庫	333.00	232,196	697
	和歌山	105.00	55,816	532
	鳥 取	98.00	67,845	692
	島 根	140.00	74,444	532
- - - 合計	- - -	5,152.74	2,528,504	491
その他やりいか	静 岡	285.00	125,684	441
	石 川	17.00	17,850	1,050
	愛 知	102.40	45,304	442
	兵 庫	50.00	24,726	495
	和歌山	80.40	46,850	583
	鳥 取	447.00	514,547	1,151
	島 根	930.00	353,324	380
	山 口	480.00	591,250	1,232
	愛 媛	51.00	47,774	937
- - - 合計	- - -	2,442.80	1,767,309	723
するめいか	静 岡	1,071.00	446,878	417

## 生鮮

品名	産地	数量(kg)	金額(税込)	平均単価	
するめいか	青森	48,100.00	19,741,682	410	
	宮城	424.00	143,010	337	
	茨城	13.00	2,730	210	
	新潟	1,140.00	312,374	274	
	愛知	960.60	495,669	516	
	三重	75.00	14,910	199	
	和歌山	1.00	524	524	
	- - - 合計 - - -		51,784.60	21,157,777	409
あかいか	静岡	392.30	472,847	1,205	
	福井	1,520.30	1,033,886	680	
	愛知	56.10	43,364	773	
	兵庫	99.40	108,871	1,095	
	和歌山	459.30	234,326	510	
	鳥取	1,015.00	924,154	910	
	島根	804.00	583,380	726	
	山口	51.00	221,340	4,340	
	福岡	252.00	229,214	910	
	長崎	294.70	1,008,202	3,421	
	鹿児島	171.30	229,634	1,341	
	- - - 合計 - - -		5,115.40	5,089,218	995
その他いか	静岡	168.24	149,896	891	
	北海道	67.20	88,452	1,316	
	東京	99.00	62,370	630	
	神奈川	53.28	66,144	1,241	
	富山	54.40	142,380	2,617	
	福井	342.20	199,487	583	
	岐阜	20.00	7,350	368	
	愛知	9.00	3,841	427	
	京都	22.70	14,300	630	
	和歌山	52.00	16,378	315	
	山口	261.50	112,087	429	
	- - - 合計 - - -		1,149.52	862,685	750
まだこ	静岡	926.10	1,441,600	1,557	
	北海道	609.20	1,161,063	1,906	
	宮城	382.00	858,996	2,249	
	茨城	6.00	9,450	1,575	
	千葉	3,755.00	5,096,479	1,357	
	東京	70.00	66,150	945	
	石川	43.60	53,908	1,236	
	岐阜	785.00	1,111,626	1,416	
	愛知	458.60	647,820	1,413	
	三重	1,991.20	3,021,550	1,517	
	- - - 合計 - - -		9,026.70	13,468,642	1,492

## 生鮮

品名	産地	数量(kg)	金額(税込)	平均単価
いいだこ	千葉	20.00	21,840	1,092
- - - 合計	- - -	20.00	21,840	1,092
その他たこ	静岡	2,833.00	4,282,764	1,512
	北海道	497.00	705,167	1,419
	宮城	240.00	230,160	959
	茨城	220.00	326,647	1,485
	千葉	7.50	3,150	420
	愛知	8.10	6,404	791
	兵庫	9.00	23,624	2,625
	鳥取	15.00	6,300	420
	福岡	68.40	126,252	1,846
- - - 合計	- - -	3,898.00	5,710,468	1,465
うに	静岡	94.20	1,551,894	16,474
	北海道	308.85	5,663,793	18,338
	宮城	22.39	201,808	9,013
	千葉	84.06	608,472	7,239
	東京	30.90	199,328	6,451
	神奈川	50.13	489,404	9,763
	大阪	172.40	654,831	3,798
	山口	19.60	202,334	10,323
	愛媛	17.88	120,120	6,718
- - - 合計	- - -	800.41	9,691,984	12,109
なまこ	石川	10.00	26,250	2,625
- - - 合計	- - -	10.00	26,250	2,625
くじら	宮城	68.90	282,292	4,097
	東京	102.00	253,992	2,490
	大阪	66.30	175,557	2,648
	兵庫	5.00	26,774	5,355
- - - 合計	- - -	242.20	738,615	3,050
くらげ	佐賀	16.00	3,360	210
- - - 合計	- - -	16.00	3,360	210
ほや	北海道	110.00	21,944	199
	青森	20.00	7,980	399
	宮城	13.80	40,844	2,960
- - - 合計	- - -	143.80	70,768	492
その他の水産動物類	静岡	20.50	15,108	737

## 生鮮

品名	産地	数量(kg)	金額(税込)	平均単価
その他の水産動物類	東京	25.70	107,940	4,200
	大阪	3.00	13,544	4,515
	福岡	2.50	8,662	3,465
	- - - 合計 - - -	51.70	145,254	2,810
あわび類	静岡	5.00	14,174	2,835
	宮城	22.30	235,984	10,582
	千葉	390.58	2,007,077	5,139
	東京	76.00	331,902	4,367
	愛知	288.76	1,320,043	4,571
	大阪	15.00	50,924	3,395
	山口	45.40	240,344	5,294
	愛媛	40.00	108,150	2,704
- - - 合計 - - -	883.04	4,308,598	4,879	
さざえ	静岡	65.00	127,574	1,963
	山形	20.00	13,650	683
	千葉	892.50	1,005,258	1,126
	東京	11.90	57,476	4,830
	石川	205.00	154,610	754
	福井	120.00	96,074	801
	三重	300.00	369,598	1,232
	兵庫	10.00	13,650	1,365
	山口	910.00	1,199,096	1,318
- - - 合計 - - -	2,534.40	3,036,986	1,198	
ばい	北海道	1,376.50	1,481,610	1,076
	宮城	15.00	31,500	2,100
	東京	180.00	330,750	1,838
	石川	234.20	237,723	1,015
	鳥取	6.00	3,150	525
	山口	58.50	33,782	577
- - - 合計 - - -	1,870.20	2,118,515	1,133	
ながらみ	愛知	107.40	105,682	984
- - - 合計 - - -	107.40	105,682	984	
その他巻貝	長崎	12.00	25,200	2,100
- - - 合計 - - -	12.00	25,200	2,100	
あかがい	青森	4.00	23,100	5,775
	宮城	156.35	312,405	1,998
	埼玉	24.00	32,024	1,334
	千葉	254.00	334,942	1,319
	愛知	14.00	4,302	307

## 生鮮

品名	産地	数量(kg)	金額(税込)	平均単価
あかがい	兵庫	958.80	499,549	521
	長崎	112.00	98,490	879
	大分	12.00	17,010	1,418
	- - - 合計 - - -	1,535.15	1,321,822	861
たいらがい	北海道	672.00	1,232,957	1,835
	宮城	151.20	502,838	3,326
	愛知	176.00	195,890	1,113
	大阪	70.00	200,550	2,865
- - - 合計 - - -	1,069.20	2,132,235	1,994	
その他いがい	広島	28.00	19,107	682
	- - - 合計 - - -	28.00	19,107	682
ほたてがい	北海道	1,856.90	2,447,102	1,318
	青森	215.70	248,643	1,153
	岩手	221.50	550,613	2,486
	宮城	1,121.70	1,470,886	1,311
	東京	232.00	362,338	1,562
	和歌山	192.00	391,329	2,038
- - - 合計 - - -	3,839.80	5,470,911	1,425	
かき	静岡	103.80	298,932	2,880
	北海道	219.00	1,083,540	4,948
	宮城	2,173.00	335,103	154
	愛知	28.20	32,550	1,154
	三重	143.00	74,287	519
	広島	397.50	564,102	1,419
	山口	114.00	92,610	812
	大分	805.60	342,469	425
- - - 合計 - - -	3,984.10	2,823,593	709	
あおやぎ	千葉	67.50	182,854	2,709
	- - - 合計 - - -	67.50	182,854	2,709
ばかがい	北海道	12.00	2,520	210
	千葉	60.00	92,400	1,540
	愛知	37.32	98,721	2,645
- - - 合計 - - -	109.32	193,641	1,771	
あさり	静岡	49,211.87	26,673,400	542
	青森	8.00	7,560	945
	東京	10.00	6,300	630

## 生鮮

品名	産地	数量(kg)	金額(税込)	平均単価
あさり	愛知	65.00	39,900	614
	三重	80.00	60,108	751
	- - - 合計 - - -	49,374.87	26,787,268	543
はまぐり	千葉	423.00	395,999	936
	愛知	15.00	11,024	735
	三重	722.00	489,100	677
	- - - 合計 - - -	1,160.00	896,123	773
その他あさり・はまぐり	千葉	350.00	181,124	517
	愛知	1,356.05	857,079	632
	- - - 合計 - - -	1,706.05	1,038,203	609
しじみ	北海道	136.00	137,550	1,011
	青森	1,347.00	1,096,605	814
	茨城	230.00	185,534	807
	千葉	140.00	114,450	818
	愛知	1,638.70	762,115	465
	三重	1,665.00	864,884	519
	島根	65.00	65,100	1,002
	- - - 合計 - - -	5,221.70	3,226,238	618
その他二枚貝	静岡	30.00	18,900	630
	北海道	9.00	3,937	437
	東京	136.10	111,716	821
	愛知	96.00	217,704	2,268
	三重	72.20	181,385	2,512
	広島	60.00	32,546	542
	香川	17.30	237,086	13,704
	愛媛	10.00	8,400	840
	長崎	5.00	26,248	5,250
	大分	12.00	23,100	1,925
- - - 合計 - - -	447.60	861,022	1,924	
こんぶ	静岡	52.40	63,630	1,214
	北海道	8.00	17,136	2,142
	宮城	454.00	260,922	575
	東京	2.40	4,536	1,890
	福井	20.00	52,500	2,625
	愛知	287.00	201,116	701
	三重	813.94	506,888	623
	山口	60.00	23,308	388
	福岡	262.00	125,540	479
- - - 合計 - - -	1,959.74	1,255,576	641	



## 生鮮

品名	産地	数量(kg)	金額(税込)	平均単価
わかめ	静岡	403.70	586,337	1,452
	宮城	1,604.80	1,265,723	789
	埼玉	79.00	121,800	1,542
	千葉	124.00	68,240	550
	東京	33.36	37,484	1,124
	新潟	75.66	61,878	818
	愛知	226.40	139,244	615
	三重	169.00	130,920	775
	兵庫	220.00	130,620	594
	山口	1,363.90	732,511	537
	愛媛	2.40	13,440	5,600
- - - 合計	- - -	4,302.22	3,288,197	764
のり	静岡	2,750.30	1,587,934	577
	熊本	10.00	5,774	577
- - - 合計	- - -	2,760.30	1,593,708	577
ひじき	三重	187.00	131,212	702
	山口	1,603.00	826,127	515
- - - 合計	- - -	1,790.00	957,339	535
もずく	千葉	1,722.00	627,788	365
	石川	145.00	114,177	787
	愛知	768.00	401,016	522
	三重	237.84	172,284	724
	広島	333.20	201,806	606
	山口	310.00	130,200	420
- - - 合計	- - -	3,516.04	1,647,271	469
その他海藻	静岡	2.40	10,080	4,200
	愛知	20.00	12,600	630
	山口	80.00	29,398	367
	福岡	256.36	221,902	866
	熊本	1,245.00	546,140	439
- - - 合計	- - -	1,603.76	820,120	511
いくら	宮城	2.00	6,300	3,150
	- - - 合計	- - -	2.00	6,300
白子	北海道	290.00	88,198	304
	宮城	16.00	49,560	3,098
- - - 合計	- - -	306.00	137,758	450

生鮮

品名	産地	数量(kg)	金額(税込)	平均単価
生鮮	合計	1,300,815.25	737,849,370	567

## 冷凍

品名	産地	数量(kg)	金額(税込)	平均単価
ほんまぐろ	静 岡	928.40	2,317,722	2,496
	宮 城	78.00	137,970	1,769
	神奈川	2,721.72	4,684,268	1,721
	- - - 合 計 - - -	3,728.12	7,139,960	1,915
きわだ	静 岡	8,310.00	10,425,132	1,255
	大 阪	101.20	157,264	1,554
	- - - 合 計 - - -	8,411.20	10,582,396	1,258
めばち	静 岡	159,930.20	148,826,307	931
	東 京	3,731.40	2,914,329	781
	神奈川	3,158.40	4,685,219	1,483
	- - - 合 計 - - -	166,820.00	156,425,855	938
びんなが	静 岡	10,970.10	8,497,142	775
	愛 知	6.00	11,964	1,994
	- - - 合 計 - - -	10,976.10	8,509,106	775
いんどまぐろ	静 岡	7,830.30	13,666,851	1,745
	- - - 合 計 - - -	7,830.30	13,666,851	1,745
その他まぐろ	静 岡	9,457.90	10,687,931	1,130
	群 馬	56.00	139,006	2,482
	神奈川	329.00	425,401	1,293
	愛 知	3,386.00	7,020,055	2,073
	大 阪	43.60	228,898	5,250
	- - - 合 計 - - -	13,272.50	18,501,291	1,394
かじき	静 岡	1,912.13	1,725,206	902
	- - - 合 計 - - -	1,912.13	1,725,206	902
かつお	静 岡	9,162.30	8,108,124	885
	- - - 合 計 - - -	9,162.30	8,108,124	885
しろさけ	静 岡	97.50	14,174	145
	北海道	560.00	422,830	755
	東 京	1,130.00	764,812	677
	神奈川	510.00	518,818	1,017
	愛 知	1,870.00	1,422,006	760
	三 重	200.00	92,400	462

## 冷凍

品名	産地	数量(kg)	金額(税込)	平均単価
しろさけ	兵庫	235.40	253,169	1,075
- - - 合計	- - -	4,602.90	3,488,209	758
ぎんざけ	静岡	8,234.66	5,080,995	617
	宮城	329.00	197,400	600
	千葉	1,113.00	600,658	540
	東京	17,562.00	8,850,753	504
	愛知	846.50	618,030	730
	三重	5,930.00	2,422,864	409
- - - 合計	- - -	34,015.16	17,770,700	522
べにざけ	東京	144.08	132,007	916
- - - 合計	- - -	144.08	132,007	916
ますのすけ	東京	463.00	390,228	843
	愛知	115.00	91,874	799
- - - 合計	- - -	578.00	482,102	834
その他さけ	静岡	64.85	97,760	1,507
	東京	575.00	881,158	1,532
- - - 合計	- - -	639.85	978,918	1,530
ます	静岡	140.70	239,471	1,702
	東京	5,533.00	4,603,182	832
	愛知	410.00	289,484	706
	三重	310.00	143,742	464
	福岡	1,580.00	1,284,250	813
- - - 合計	- - -	7,973.70	6,560,129	823
その他ます	静岡	32.00	52,497	1,641
	東京	4,085.00	2,964,611	726
	三重	2,105.00	1,948,736	926
- - - 合計	- - -	6,222.00	4,965,844	798
まいわし	千葉	36.00	8,126	226
	東京	274.00	73,808	269
- - - 合計	- - -	310.00	81,934	264
その他いわし	東京	24.00	13,356	557
- - - 合計	- - -	24.00	13,356	557

## 冷凍

品名	産地	数量(kg)	金額(税込)	平均単価
しらす	静 岡	229.50	518,381	2,259
- - - 合計	- - -	229.50	518,381	2,259
にしん	北海道	18.00	24,570	1,365
- - - 合計	- - -	18.00	24,570	1,365
あじ	静 岡	177.10	84,823	479
	千 葉	24.00	10,836	452
	東 京	1,751.00	856,902	489
	神奈川	32.40	28,242	872
	愛 知	2,192.00	1,057,574	482
	三 重	80.00	25,200	315
	兵 庫	82.80	60,858	735
	鳥 取	500.00	63,000	126
	島 根	500.00	67,200	134
	福 岡	600.00	109,200	182
	長 崎	135.00	56,700	420
- - - 合計	- - -	6,074.30	2,420,535	398
さば	静 岡	118.15	163,505	1,384
	宮 城	2,680.00	1,738,792	649
	千 葉	1,200.00	541,800	452
	東 京	8,702.50	4,623,945	531
	石 川	750.00	590,614	787
	愛 知	570.00	371,894	652
	三 重	7,490.00	3,294,046	440
	兵 庫	364.80	236,670	649
	広 島	516.00	237,036	459
	福 岡	780.00	286,698	368
- - - 合計	- - -	23,171.45	12,085,000	522
ぶり	北海道	11.30	7,118	630
	東 京	1,289.10	841,313	653
	石 川	582.30	187,421	322
	福 井	23.70	6,221	262
	愛 知	78.60	46,151	587
	三 重	31.40	20,180	643
	京 都	1,085.30	280,658	259
	兵 庫	9.60	9,072	945
	愛 媛	57.40	40,750	710
	長 崎	190.00	136,500	718
- - - 合計	- - -	3,358.70	1,575,384	469
ひらめ	大 阪	10.00	8,400	840

## 冷凍

品名	産地	数量(kg)	金額(税込)	平均単価
- - - 合計	- - -	10.00	8,400	840
その他かれい	静 岡	134.25	317,764	2,367
	宮 城	660.00	316,150	479
	東 京	2,074.00	1,890,391	911
	岐 阜	24.00	57,960	2,415
	愛 知	5,186.80	2,199,674	424
	三 重	9,607.00	6,679,674	695
	兵 庫	1,250.00	1,420,642	1,137
- - - 合計	- - -	18,936.05	12,882,255	680
たら	東 京	90.00	111,824	1,242
	神奈川	16.00	79,294	4,956
	愛 知	270.00	181,120	671
- - - 合計	- - -	376.00	372,238	990
メルルーサ	静 岡	78.20	156,141	1,997
	東 京	468.00	372,846	797
	愛 知	552.00	473,299	857
	三 重	120.00	67,620	564
- - - 合計	- - -	1,218.20	1,069,906	878
その他たら	静 岡	51.90	89,952	1,733
	東 京	1,016.20	558,424	550
	愛 知	2,700.80	1,454,075	538
- - - 合計	- - -	3,768.90	2,102,451	558
ぎんだら	静 岡	30.00	72,920	2,431
	宮 城	220.00	274,050	1,246
	福 島	3,333.96	4,465,949	1,340
	東 京	385.56	540,573	1,402
	福 井	3,990.80	7,123,578	1,785
	愛 知	200.00	317,100	1,586
	三 重	567.00	904,921	1,596
- - - 合計	- - -	8,727.32	13,699,091	1,570
れんこだい	東 京	230.00	162,744	708
	長 崎	59.60	61,582	1,033
- - - 合計	- - -	289.60	224,326	775
その他たい	静 岡	542.40	380,935	702
	東 京	216.00	146,138	677

## 冷凍

品名	産地	数量(kg)	金額(税込)	平均単価
- - - 合計	- - -	758.40	527,073	695
さわら	静 岡	63.10	99,707	1,580
	東 京	7,606.00	6,215,465	817
	愛 知	255.00	202,381	794
	三 重	40.00	34,860	872
	兵 庫	19.20	19,152	998
	広 島	276.00	126,786	459
- - - 合計	- - -	8,259.30	6,698,351	811
めぬけ	静 岡	60.30	75,545	1,253
	宮 城	20.00	12,600	630
	東 京	1,228.76	1,074,353	874
	愛 知	2,166.00	1,667,518	770
	三 重	2,807.00	1,691,588	603
	京 都	25.00	15,750	630
	兵 庫	9.60	12,096	1,260
	福 岡	50.00	21,000	420
- - - 合計	- - -	6,366.66	4,570,450	718
めばる	東 京	40.00	39,898	997
- - - 合計	- - -	40.00	39,898	997
いぼたい	静 岡	3.60	6,300	1,750
	宮 城	150.00	122,850	819
	東 京	402.60	313,732	779
	愛 知	605.00	431,581	713
- - - 合計	- - -	1,161.20	874,463	753
あなご	静 岡	311.20	982,170	3,156
	宮 城	14.40	43,848	3,045
	東 京	209.20	668,377	3,195
	愛 知	27.50	71,924	2,615
	大 阪	70.80	217,980	3,079
	島 根	20.16	72,576	3,600
- - - 合計	- - -	653.26	2,056,875	3,149
ほっけ	静 岡	308.00	92,608	301
	北海道	2,035.00	446,508	219
	宮 城	470.00	176,922	376
	東 京	807.00	566,622	702
	愛 知	1,095.00	225,060	206
- - - 合計	- - -	4,715.00	1,507,720	320

## 冷凍

品名	産地	数量(kg)	金額(税込)	平均単価
あんこう	大阪	6.00	9,344	1,557
- - - 合計	- - -	6.00	9,344	1,557
あまだい	東京	90.00	120,750	1,342
- - - 合計	- - -	90.00	120,750	1,342
きんめだい	宮城	260.00	429,450	1,652
	東京	326.00	439,319	1,348
- - - 合計	- - -	586.00	868,769	1,483
こち	東京	5.50	6,824	1,241
- - - 合計	- - -	5.50	6,824	1,241
さより	東京	30.00	68,040	2,268
	愛知	72.00	211,680	2,940
- - - 合計	- - -	102.00	279,720	2,742
むつ	東京	50.00	93,450	1,869
	愛知	230.00	544,948	2,369
- - - 合計	- - -	280.00	638,398	2,280
その他ふぐ	山口	50.00	51,450	1,029
- - - 合計	- - -	50.00	51,450	1,029
さんま	静岡	2.50	27,562	11,025
	北海道	16,640.00	3,049,456	183
	宮城	2,070.00	534,450	258
	東京	82.00	36,350	443
	愛知	516.80	444,570	860
- - - 合計	- - -	19,311.30	4,092,388	212
にぎす	愛知	96.00	93,744	977
- - - 合計	- - -	96.00	93,744	977
しいら	東京	550.00	346,500	630
	長崎	110.00	66,150	601
- - - 合計	- - -	660.00	412,650	625



## 冷凍

品名	産地	数量(kg)	金額(税込)	平均単価
たちうお	東 京	862.00	653,430	758
	愛 知	190.00	92,082	485
	三 重	310.00	83,160	268
	広 島	9.00	10,237	1,137
	- - - 合 計 - - -	1,371.00	838,909	612
その他魚類	静 岡	44.00	118,020	2,682
	東 京	4,865.30	4,764,202	979
	愛 知	975.50	527,722	541
	三 重	861.00	801,492	931
	大 阪	21.60	45,360	2,100
	兵 庫	30.00	7,056	235
	鳥 取	1,115.00	780,899	700
	広 島	156.00	71,661	459
	福 岡	8.00	6,300	788
- - - 合 計 - - -	8,076.40	7,122,712	882	
雑魚	静 岡	6.00	7,560	1,260
	東 京	622.00	419,118	674
	愛 知	18.90	39,553	2,093
	- - - 合 計 - - -	646.90	466,231	721
うなぎ	静 岡	621.90	5,602,072	9,008
	茨 城	14.00	45,570	3,255
	東 京	875.50	3,013,704	3,442
	愛 知	30.00	238,980	7,966
	大 阪	170.00	508,718	2,992
	- - - 合 計 - - -	1,711.40	9,409,044	5,498
あゆ	東 京	60.00	98,174	1,636
	- - - 合 計 - - -	60.00	98,174	1,636
わかさぎ	千 葉	410.00	159,276	388
	東 京	385.00	128,256	333
	- - - 合 計 - - -	795.00	287,532	362
ブラックタイガー	静 岡	131.00	211,414	1,614
	千 葉	2,683.80	2,850,424	1,062
	東 京	15,307.40	11,723,735	766
	福 井	486.00	698,038	1,436
	岐 阜	1,590.40	1,300,418	818
	愛 知	2,836.63	3,013,443	1,062
	三 重	128.80	127,572	990
	- - - 合 計 - - -	23,164.03	19,925,044	860

## 冷凍

品名	産地	数量(kg)	金額(税込)	平均単価
その他くるまえばい	東京	483.00	1,001,700	2,074
	愛知	446.40	1,014,530	2,273
- - - 合計	- - -	929.40	2,016,230	2,169
あまえばい	宮城	20.00	126,000	6,300
	東京	5,147.00	5,165,059	1,004
	愛知	274.00	284,906	1,040
	三重	609.40	1,044,430	1,714
	大阪	96.00	181,440	1,890
	兵庫	555.00	1,880,444	3,388
	福岡	16.00	42,840	2,678
- - - 合計	- - -	6,717.40	8,725,119	1,299
こえばい	静岡	209.60	437,777	2,089
	栃木	40.00	77,696	1,942
	愛知	10.00	4,200	420
- - - 合計	- - -	259.60	519,673	2,002
いせえばい	静岡	40.00	153,720	3,843
	東京	90.00	263,130	2,924
	愛知	210.00	646,274	3,077
	三重	138.14	381,992	2,765
	大阪	36.00	73,710	2,048
- - - 合計	- - -	514.14	1,518,826	2,954
その他えばい	静岡	893.00	1,205,500	1,350
	北海道	5.00	22,050	4,410
	千葉	820.60	1,964,102	2,393
	東京	35,670.05	46,476,937	1,303
	岐阜	2,015.95	3,076,733	1,526
	愛知	10,335.20	11,935,091	1,155
	三重	12,209.80	13,189,056	1,080
	大阪	198.00	384,710	1,943
	兵庫	18.00	48,510	2,695
	徳島	10.00	33,600	3,360
- - - 合計	- - -	62,175.60	78,336,289	1,260
たらばがに	北海道	40.00	138,180	3,455
	茨城	672.20	2,703,540	4,022
	東京	9,188.06	25,374,081	2,762
	愛知	159.00	559,880	3,521
	福岡	56.80	263,340	4,636
- - - 合計	- - -	10,116.06	29,039,021	2,871

## 冷凍

品名	産地	数量(kg)	金額(税込)	平均単価
ずわいがに	静岡	147.80	261,072	1,766
	北海道	120.00	239,400	1,995
	岩手	156.00	409,500	2,625
	宮城	118.00	338,414	2,868
	福島	24.00	31,500	1,313
	東京	7,639.80	13,056,669	1,709
	福井	60.00	114,218	1,904
	愛知	1,321.00	2,295,860	1,738
	三重	985.00	1,447,684	1,470
	大阪	1,398.60	2,171,897	1,553
	鳥取	1,986.00	3,703,346	1,865
	島根	622.29	1,223,808	1,967
	福岡	3,368.40	3,372,740	1,001
- - - 合計 - - -		17,946.89	28,666,108	1,597
けがに	北海道	8.00	19,740	2,468
	東京	24.00	56,700	2,363
	愛知	16.00	40,320	2,520
- - - 合計 - - -		48.00	116,760	2,433
わたりがに	愛知	3,782.00	2,013,620	532
- - - 合計 - - -		3,782.00	2,013,620	532
その他かに	静岡	1.00	840	840
	東京	74.00	162,748	2,199
	愛知	60.00	100,800	1,680
	その他	25,079.52	51,235,302	2,043
- - - 合計 - - -		25,214.52	51,499,690	2,042
こういか	静岡	1,128.00	1,950,794	1,729
	東京	2,293.00	5,072,620	2,212
	愛知	108.00	207,900	1,925
	三重	150.00	152,244	1,015
	大阪	140.00	144,262	1,030
	徳島	20.00	27,300	1,365
- - - 合計 - - -		3,839.00	7,555,120	1,968
あおりいか	東京	254.00	520,628	2,050
- - - 合計 - - -		254.00	520,628	2,050
やりいか	静岡	618.00	422,467	684
	茨城	68.00	92,820	1,365
	東京	3,109.00	709,800	228

## 冷凍

品名	産地	数量(kg)	金額(税込)	平均単価
やりいか	三 重	10.00	8,400	840
	大 阪	770.00	810,488	1,053
	福 岡	412.00	560,562	1,361
	- - - 合 計 - - -	4,987.00	2,604,537	522
するめいか	静 岡	121.00	26,138	216
	北 海 道	600.00	184,694	308
	青 森	20.00	19,950	998
	茨 城	2,032.00	1,840,448	906
	東 京	7,402.70	2,690,104	363
	神 奈 川	1,943.90	2,815,324	1,448
	岐 阜	144.00	103,477	719
	大 阪	95.80	54,272	567
	長 崎	60.00	44,100	735
- - - 合 計 - - -	12,419.40	7,778,507	626	
あかいか	千 葉	2,040.00	1,219,040	598
	東 京	230.00	60,690	264
	- - - 合 計 - - -	2,270.00	1,279,730	564
その他いか	静 岡	205.83	292,785	1,422
	青 森	1,206.50	588,540	488
	宮 城	3,200.00	840,000	263
	千 葉	2,612.00	1,380,151	528
	東 京	6,543.50	2,939,942	449
	石 川	8,554.00	2,723,324	318
	愛 知	134.80	116,424	864
	大 阪	82.00	168,524	2,055
	徳 島	122.00	149,436	1,225
	沖 縄	1,741.10	2,390,630	1,373
	- - - 合 計 - - -	24,401.73	11,589,756	475
まだこ	静 岡	1,247.20	2,240,009	1,796
	茨 城	289.00	596,400	2,064
	大 阪	60.40	101,472	1,680
	徳 島	94.00	142,086	1,512
- - - 合 計 - - -	1,690.60	3,079,967	1,822	
いいだこ	静 岡	120.00	126,000	1,050
	東 京	12.00	6,048	504
	- - - 合 計 - - -	132.00	132,048	1,000
くじら	東 京	4.50	27,402	6,089
	- - - 合 計 - - -	4.50	27,402	6,089

## 冷凍

品名	産地	数量(kg)	金額(税込)	平均単価
あわび類	東京	10.00	45,150	4,515
- - - 合計	- - -	10.00	45,150	4,515
ばい	東京	10.00	15,750	1,575
- - - 合計	- - -	10.00	15,750	1,575
たいらがい	福岡	0.50	1,154	2,308
- - - 合計	- - -	0.50	1,154	2,308
その他のがい	東京	110.00	74,018	673
- - - 合計	- - -	110.00	74,018	673
ほたてがい	青森	42.00	86,730	2,065
	千葉	120.00	119,060	992
	東京	5,253.80	6,844,037	1,303
	神奈川	13.46	37,638	2,796
	愛知	13,443.00	11,578,719	861
	大阪	150.00	114,974	766
- - - 合計	- - -	19,022.26	18,781,158	987
かき	東京	180.00	175,350	974
	愛知	214.00	390,600	1,825
	三重	30.00	26,774	892
	岡山	1.00	997	997
	広島	551.20	527,932	958
	愛媛	6.40	8,400	1,313
- - - 合計	- - -	982.60	1,130,053	1,150
ばかがい	東京	120.00	230,996	1,925
- - - 合計	- - -	120.00	230,996	1,925
あさり	東京	1,980.00	998,642	504
	愛知	70.00	32,550	465
	大阪	30.00	22,050	735
	その他	9,980.00	3,369,576	338
- - - 合計	- - -	12,060.00	4,422,818	367
はまぐり	東京	10.00	8,924	892
- - - 合計	- - -	10.00	8,924	892

## 冷凍

品名	産地	数量(kg)	金額(税込)	平均単価
その他二枚貝	静岡	60.00	299,510	4,992
	東京	198.00	381,462	1,927
	愛知	64.00	67,200	1,050
	福岡	40.00	36,960	924
- - - 合計	- - -	362.00	785,132	2,169
もずく	愛知	486.00	267,434	550
	- - - 合計	- - -	486.00	267,434
その他食品	静岡	201.00	174,002	866
	愛知	85.00	85,776	1,009
	- - - 合計	- - -	286.00	259,778
冷凍	合計	632,926.91	630,152,434	996

## 塩蔵加工

品名	産地	数量(kg)	金額(税込)	平均単価
なまこ	北海道	2.00	52,500	26,250
- - - 合計	- - -	2.00	52,500	26,250
かずのこ	北海道	250.48	1,455,053	5,809
	宮 城	9.60	30,240	3,150
	東 京	0.80	17,640	22,050
	神奈川	149.00	582,328	3,908
	新 潟	3.60	3,956	1,099
	富 山	6.00	23,940	3,990
	愛 知	66.00	79,688	1,207
	兵 庫	3.60	64,260	17,850
- - - 合計	- - -	489.08	2,257,105	4,615
すじこ	北海道	267.90	1,067,304	3,984
	青 森	84.00	105,840	1,260
	宮 城	111.55	417,441	3,742
	秋 田	81.00	326,968	4,037
	東 京	54.00	224,752	4,162
	愛 知	6.00	17,640	2,940
- - - 合計	- - -	604.45	2,159,945	3,573
いくら	静 岡	24.00	192,780	8,033
	北海道	326.00	1,855,560	5,692
	岩 手	140.00	786,450	5,618
	宮 城	14.00	48,720	3,480
	東 京	791.80	8,535,129	10,779
	愛 知	12.00	14,174	1,181
	大 阪	7.20	69,930	9,713
	山 口	6.00	34,650	5,775
	福 岡	1,665.40	2,162,855	1,299
- - - 合計	- - -	2,986.40	13,700,248	4,588
たらこ	静 岡	372.74	336,266	902
	北海道	696.60	1,113,376	1,598
	東 京	727.60	1,281,966	1,762
	新 潟	28.80	39,059	1,356
	愛 知	38.00	65,100	1,713
	大 阪	108.00	94,500	875
	山 口	20.00	48,300	2,415
	福 岡	509.40	1,328,456	2,608
- - - 合計	- - -	2,501.14	4,307,023	1,722
その他魚卵	千 葉	24.00	5,040	210
	東 京	77.89	263,931	3,389
	神奈川	58.28	239,778	4,114

## 塩蔵加工

品名	産地	数量(kg)	金額(税込)	平均単価
その他魚卵	石川	3.50	36,750	10,500
- - - 合計	- - -	163.67	545,499	3,333
白子	北海道	430.00	128,408	299
	宮城	1,332.00	488,600	367
	秋田	60.00	19,214	320
	東京	360.00	131,660	366
	愛知	3.00	944	315
- - - 合計	- - -	2,185.00	768,826	352
塩さけ	静岡	3,056.40	1,714,352	561
	北海道	3,581.20	2,725,134	761
	宮城	2,280.00	1,427,160	626
	茨城	80.00	66,864	836
	千葉	11,206.00	5,881,090	525
	東京	41,624.10	21,493,503	516
	愛知	11,628.00	5,938,035	511
	大阪	1,484.80	702,458	473
- - - 合計	- - -	74,940.50	39,948,596	533
塩ます	北海道	493.50	313,320	635
	千葉	48.00	35,700	744
	東京	335.20	231,208	690
	愛知	50.00	39,374	787
- - - 合計	- - -	926.70	619,602	669
塩さば	青森	110.00	515,222	4,684
	千葉	4,421.00	4,439,381	1,004
	東京	1,518.76	1,603,901	1,056
	愛知	357.00	307,434	861
	三重	288.00	72,658	252
	京都	30.00	7,938	265
	山口	194.40	317,520	1,633
	福岡	155.60	2,059,890	13,238
- - - 合計	- - -	7,074.76	9,323,944	1,318
塩さんま	静岡	150.00	47,480	317
	北海道	13,043.60	6,028,215	462
	愛知	0.20	2,310	11,550
- - - 合計	- - -	13,193.80	6,078,005	461
塩辛	静岡	2,671.64	3,314,007	1,240
	北海道	1,006.40	1,079,047	1,072
	青森	112.40	60,405	537
	宮城	2,987.92	3,396,615	1,137



## 塩蔵加工

品名	産地	数量(kg)	金額(税込)	平均単価
塩辛	茨城	10.00	26,670	2,667
	東京	20.80	19,152	921
	神奈川	206.96	523,517	2,530
	新潟	9.00	13,980	1,553
	大阪	61.04	32,402	531
	兵庫	12.00	15,120	1,260
	山口	16.00	14,280	893
	- - - 合計 - - -		7,114.16	8,495,195
開干	静岡	52,078.88	29,049,092	558
	北海道	326.00	343,664	1,054
	青森	153.80	276,097	1,795
	宮城	105.20	123,794	1,177
	福島	117.60	162,317	1,380
	茨城	13,010.00	9,317,652	716
	千葉	1,797.16	1,476,005	821
	東京	3,306.90	2,804,949	848
	神奈川	40.00	86,100	2,153
	愛知	2.00	3,202	1,601
	三重	36.00	13,230	368
	島根	23.88	29,316	1,228
	山口	748.40	740,063	989
	福岡	160.00	32,550	203
	佐賀	1,071.00	771,938	721
- - - 合計 - - -		72,976.82	45,229,969	620
燻製	東京	784.00	1,055,136	1,346
	愛知	240.00	427,034	1,779
	大阪	168.00	104,076	620
- - - 合計 - - -		1,192.00	1,586,246	1,331
塩干	静岡	506.90	1,568,531	3,094
	北海道	19,903.80	3,907,259	196
	青森	6,336.20	4,352,339	687
	岩手	1,072.00	530,323	495
	宮城	3,600.80	3,090,182	858
	山形	60.00	58,272	971
	福島	8.00	7,140	893
	茨城	131.80	160,868	1,221
	千葉	217.00	1,094,973	5,046
	東京	3,280.20	2,134,022	651
	富山	36.00	48,666	1,352
	石川	208.60	272,273	1,305
	愛知	1,424.00	2,112,112	1,483
	三重	607.80	606,274	997
	京都	120.00	18,900	158
	大阪	1,260.00	730,794	580
	兵庫	96.00	110,880	1,155
島根	280.00	234,444	837	

## 塩蔵加工

品名	産地	数量(kg)	金額(税込)	平均単価
塩干	広島	34.00	14,112	415
	山口	53.20	59,146	1,112
	徳島	46.40	47,880	1,032
	香川	20.00	152,248	7,612
	愛媛	55.60	76,796	1,381
	高知	10.00	15,224	1,522
	福岡	312.00	180,704	579
	- - - 合計 - - -		39,680.30	21,584,362
素干	静岡	845.90	1,304,686	1,542
	北海道	105.00	70,034	667
	宮城	7.80	33,441	4,287
	茨城	1,070.00	519,169	485
	千葉	33.00	51,974	1,575
	東京	2,612.00	1,989,976	762
	愛知	245.60	153,732	626
	大阪	390.24	1,058,944	2,714
	山口	385.00	277,406	721
	福岡	230.40	81,144	352
	大分	170.00	174,930	1,029
	- - - 合計 - - -		6,094.94	5,715,436
丸干	北海道	48.00	13,860	289
	青森	9.60	16,506	1,719
	岩手	936.00	829,701	886
	千葉	5,367.32	2,579,693	481
	東京	283.20	500,006	1,766
	愛知	222.24	175,600	790
	三重	58.80	7,717	131
	山口	12.00	10,710	893
	大分	200.30	240,912	1,203
- - - 合計 - - -		7,137.46	4,374,705	613
煮干	静岡	23,986.40	35,263,466	1,470
	青森	586.00	1,910,541	3,260
	千葉	4,604.50	4,261,490	926
	東京	431.40	915,580	2,122
	神奈川	20.00	47,788	2,389
	富山	9.60	17,136	1,785
	愛知	2,238.60	2,490,071	1,112
	三重	694.80	756,359	1,089
	大阪	58.00	95,862	1,653
	兵庫	143.00	165,794	1,159
	広島	49.00	45,570	930
	香川	455.00	667,012	1,466
	福岡	524.24	651,789	1,243
	- - - 合計 - - -		33,800.54	47,288,458

## 塩蔵加工

品名	産地	数量(kg)	金額(税込)	平均単価
揚物	静岡	12,515.02	5,535,997	442
	岩手	1,140.00	468,139	411
	宮城	5,362.10	4,039,998	753
	福島	22.00	16,931	770
	東京	1,989.00	2,143,158	1,078
	新潟	2,150.00	1,278,693	595
	石川	2,108.20	1,112,695	528
	岐阜	11.00	6,982	635
	愛知	19,332.20	19,552,997	1,011
	三重	123.00	61,506	500
	京都	5,421.40	3,816,485	704
	大阪	55.80	15,624	280
	兵庫	1,241.20	1,018,123	820
	岡山	333.40	218,337	655
	山口	13.00	17,190	1,322
長崎	286.30	336,129	1,174	
- - - 合計 - - -		52,103.62	39,638,984	761
はんぺん	静岡	7,821.22	3,427,975	438
	東京	402.00	257,868	641
	新潟	338.00	181,585	537
	愛知	633.70	291,273	460
- - - 合計 - - -		9,194.92	4,158,701	452
練製品	静岡	15,550.70	16,383,817	1,054
	北海道	442.80	90,594	205
	岩手	9.00	6,331	703
	宮城	2,940.95	2,075,723	706
	秋田	207.20	577,332	2,786
	東京	14,843.80	9,100,424	613
	神奈川	919.80	876,923	953
	新潟	10,774.00	4,451,482	413
	石川	5,039.00	3,276,168	650
	愛知	14,385.74	7,246,593	504
	三重	682.00	490,336	719
	京都	24.00	37,796	1,575
	大阪	126.00	452,746	3,593
	兵庫	3,818.50	1,573,967	412
	島根	150.00	86,610	577
	岡山	48.00	50,763	1,058
	広島	270.00	340,830	1,262
長崎	2.40	2,520	1,050	
- - - 合計 - - -		70,233.89	47,120,955	671
湯煮品	静岡	8,716.00	10,483,591	1,203
	北海道	156.00	150,933	968
	青森	240.00	264,600	1,103

## 塩蔵加工

品名	産地	数量(kg)	金額(税込)	平均単価
湯煮品	岩手	24.00	20,160	840
	福井	48.00	68,460	1,426
	愛知	11,363.00	11,956,289	1,052
	兵庫	521.20	394,254	756
	香川	900.00	850,374	945
- - - 合計	- - -	21,968.20	24,188,661	1,101
粕漬け	静岡	1,439.83	2,028,624	1,409
	宮城	16.20	17,892	1,104
	東京	411.36	742,656	1,805
	山梨	300.00	296,096	987
	三重	9.60	10,584	1,103
	京都	8.64	16,632	1,925
- - - 合計	- - -	2,185.63	3,112,484	1,424
糀漬け	静岡	17,068.19	13,266,090	777
	宮城	340.56	288,404	847
	新潟	15.00	14,174	945
- - - 合計	- - -	17,423.75	13,568,668	779
味付品	静岡	20.80	56,696	2,726
	北海道	36.72	51,408	1,400
	青森	1,352.88	1,761,224	1,302
	宮城	4,644.20	4,336,175	934
	茨城	380.00	580,872	1,529
	千葉	162.00	119,070	735
	東京	144.00	161,280	1,120
	新潟	45.72	49,161	1,075
	愛知	4.00	17,640	4,410
	三重	1,059.84	571,917	540
	山口	488.00	216,886	444
	福岡	186.21	98,468	529
	熊本	1,105.98	651,263	589
- - - 合計	- - -	9,630.35	8,672,060	900
調味漬品	静岡	8,218.76	7,113,734	866
	北海道	344.86	480,993	1,395
	青森	2,263.60	512,568	226
	宮城	181.80	120,802	664
	東京	67.40	101,512	1,506
	新潟	240.66	259,481	1,078
	福井	37.50	218,924	5,838
	山梨	26.10	20,852	799
	三重	33.60	37,044	1,103
	京都	6.00	12,074	2,012
	大阪	10.00	13,230	1,323
	兵庫	52.80	115,500	2,188

## 塩蔵加工

品名	産地	数量(kg)	金額(税込)	平均単価
調味漬品	山 口	3.84	6,048	1,575
- - - 合計	- - -	11,486.92	9,012,762	785
鰻加工品	静 岡	2,303.57	15,567,561	6,758
	千 葉	1,000.00	6,142,500	6,143
	東 京	360.00	1,679,998	4,667
	大 阪	667.00	2,516,740	3,773
- - - 合計	- - -	4,330.57	25,906,799	5,982
乾節	東 京	53.76	45,296	843
	愛 知	77.60	234,360	3,020
	三 重	48.00	52,920	1,103
- - - 合計	- - -	179.36	332,576	1,854
みりん干し	静 岡	1,599.40	1,103,338	690
	宮 城	423.00	385,320	911
	茨 城	126.00	35,783	284
	千 葉	1,834.88	1,458,533	795
	東 京	113.20	109,678	969
	愛 知	69.20	83,359	1,205
	山 口	472.80	642,660	1,359
	福 岡	24.00	53,676	2,237
	長 崎	346.00	430,770	1,245
- - - 合計	- - -	5,008.48	4,303,117	859
サラダ	静 岡	925.60	1,308,407	1,414
	茨 城	14.00	19,108	1,365
	千 葉	4.00	3,360	840
	東 京	138.00	189,840	1,376
	神奈川	10.80	19,842	1,837
	新 潟	31.86	38,887	1,221
	石 川	20.00	44,520	2,226
	愛 知	47.50	56,634	1,192
	島 根	40.00	37,800	945
	熊 本	13.60	21,420	1,575
- - - 合計	- - -	1,245.36	1,739,818	1,397
珍味	静 岡	580.28	730,810	1,259
	北海道	1,125.60	1,400,257	1,244
	青 森	359.85	710,950	1,976
	宮 城	233.80	233,968	1,001
	福 島	210.40	865,811	4,115
	茨 城	1,173.00	1,196,464	1,020
	埼 玉	366.80	546,856	1,491
	千 葉	100.50	139,385	1,387
	東 京	2,019.30	2,751,395	1,363

## 塩蔵加工

品名	産地	数量(kg)	金額(税込)	平均単価
珍味	神奈川	174.40	165,648	950
	新 潟	958.52	963,278	1,005
	富 山	12.00	44,100	3,675
	石 川	77.60	118,566	1,528
	山 梨	36.80	291,728	7,927
	長 野	60.00	154,350	2,573
	愛 知	1,255.40	1,290,260	1,028
	三 重	56.00	277,200	4,950
	大 阪	1,786.98	2,072,144	1,160
	兵 庫	376.20	447,862	1,190
	島 根	179.00	608,623	3,400
	広 島	2,197.40	923,746	420
	山 口	466.00	196,084	421
	愛 媛	71.40	253,700	3,553
	福 岡	54.00	66,148	1,225
	長 崎	5.70	11,970	2,100
	熊 本	126.00	97,539	774
- - - 合 計 - - -		14,062.93	16,558,842	1,177
調味加工品	静 岡	601.34	805,102	1,339
	北海道	763.40	1,278,646	1,675
	青 森	100.00	55,752	558
	宮 城	269.28	330,994	1,229
	茨 城	50.00	99,750	1,995
	千 葉	14.00	14,700	1,050
	東 京	6,452.80	6,154,434	954
	神奈川	258.86	456,068	1,762
	新 潟	759.22	645,695	850
	富 山	6.30	14,474	2,297
	石 川	30.00	28,350	945
	岐 阜	20.00	36,960	1,848
	愛 知	11,968.20	5,576,092	466
	三 重	31,594.00	3,289,402	104
	滋 賀	78.00	69,612	892
	大 阪	1,294.71	2,214,718	1,711
	兵 庫	257.08	253,201	985
	鳥 取	47.60	17,492	367
	広 島	2,187.90	1,793,431	820
	山 口	2,100.00	690,666	329
	愛 媛	28.80	33,264	1,155
	福 岡	108.00	140,616	1,302
	熊 本	4,834.43	596,063	123
大 分	204.00	199,231	977	
- - - 合 計 - - -		64,027.92	24,794,713	387
その他加工品	静 岡	2,788.97	1,843,975	661
	北海道	27.00	17,010	630
	青 森	20.80	72,236	3,473
	岩 手	127.20	239,904	1,886
	宮 城	829.50	861,974	1,039

## 塩蔵加工

品名	産地	数量(kg)	金額(税込)	平均単価
その他加工品	福 島	960.00	680,397	709
	茨 城	412.40	1,867,412	4,528
	東 京	2,285.50	2,002,329	876
	神奈川	56.00	56,397	1,007
	新 潟	181.38	188,785	1,041
	岐 阜	72.00	67,250	934
	愛 知	24.00	16,380	683
	三 重	979.20	885,348	904
	滋 賀	40.20	59,687	1,485
	京 都	17.28	24,948	1,444
	大 阪	70.96	140,678	1,982
	兵 庫	332.40	688,082	2,070
	島 根	792.00	676,616	854
	広 島	343.20	194,956	568
	山 口	8.00	7,350	919
	愛 媛	36.00	51,408	1,428
	福 岡	199.40	256,000	1,284
佐 賀	59.00	114,866	1,947	
- - - 合 計 - - -		10,662.39	11,013,988	1,033
魚卵加工品	静 岡	321.66	573,250	1,782
	北海道	449.60	589,596	1,311
	千 葉	84.80	62,200	733
	東 京	894.40	1,504,180	1,682
	愛 知	435.40	485,706	1,116
	大 阪	122.40	234,360	1,915
	山 口	38.00	95,970	2,526
	福 岡	4,954.94	8,934,062	1,803
- - - 合 計 - - -		7,301.20	12,479,324	1,709
鳥卵加工	静 岡	2,881.10	2,089,782	725
	埼 玉	58.00	94,384	1,627
	千 葉	5.00	30,581	6,116
	神奈川	632.20	427,558	676
	新 潟	6,555.50	3,843,792	586
	愛 知	22.00	16,758	762
- - - 合 計 - - -		10,153.80	6,502,855	640
ワイ	東 京	294.00	145,380	494
	香 川	40.00	25,200	630
- - - 合 計 - - -		334.00	170,580	511
ギョウザ	静 岡	11,755.90	7,266,245	618
	群 馬	176.00	97,343	553
	千 葉	787.80	317,174	403
	東 京	4,100.67	676,609	165
	神奈川	744.20	41,272	55

## 塩蔵加工

品名	産地	数量(kg)	金額(税込)	平均単価
キヨザ'	福井	7,950.00	934,821	118
	愛知	146.00	64,992	445
	三重	174.30	120,044	689
	滋賀	34.00	67,467	1,984
	大阪	334.40	199,417	596
- - - 合計 - - -		26,203.27	9,785,384	373
惣菜	静岡	14,633.20	7,144,591	488
	北海道	102.00	135,450	1,328
	宮城	47.40	25,417	536
	秋田	8.00	14,174	1,772
	山形	83.00	76,434	921
	茨城	5,104.80	1,423,720	279
	栃木	20.00	23,520	1,176
	群馬	102.00	62,370	611
	千葉	1,094.40	603,761	552
	東京	2,680.60	1,243,247	464
	神奈川	13,192.00	2,759,000	209
	新潟	4,378.06	3,036,235	694
	富山	63.00	44,394	705
	石川	240.60	163,608	680
	福井	4,467.00	2,013,695	451
	長野	20.20	34,611	1,713
	岐阜	2,804.50	1,642,975	586
	愛知	2,178.36	1,173,314	539
	三重	161.50	106,084	657
	滋賀	20.00	25,724	1,286
	京都	4,917.90	3,229,657	657
	大阪	4,279.00	1,461,523	342
	兵庫	543.20	579,064	1,066
	奈良	72.20	86,617	1,200
	和歌山	486.20	257,369	529
	鳥取	3,385.00	1,938,278	573
	島根	634.84	393,274	619
	岡山	6.40	3,738	584
	広島	161.60	98,435	609
	山口	99.80	287,552	2,881
	香川	43.00	54,180	1,260
	福岡	115.20	39,312	341
長崎	45.60	47,880	1,050	
熊本	213.80	134,270	628	
- - - 合計 - - -		66,404.36	30,363,473	457
デザート	静岡	640.20	530,026	828
	茨城	159.60	78,370	491
	栃木	50.00	43,310	866
	埼玉	36.00	33,074	919
	千葉	532.20	276,653	520
	東京	40.00	15,330	383
新潟	30.40	52,668	1,733	



## 塩蔵加工

品名	産地	数量(kg)	金額(税込)	平均単価
デザート	福井	72.80	34,206	470
	岐阜	710.20	599,983	845
	愛知	2,991.40	1,485,085	496
	三重	1,447.20	471,922	326
	滋賀	112.00	74,550	666
	大阪	683.60	341,890	500
	島根	36.00	24,948	693
	広島	124.80	46,367	372
- - - 合計 - - -		7,666.40	4,108,382	536
その他食品	静岡	32,341.82	6,855,067	212
	北海道	837.38	1,268,056	1,514
	青森	568.80	403,702	710
	宮城	2,322.60	1,404,792	605
	秋田	1,307.30	914,216	699
	茨城	10.00	26,250	2,625
	栃木	70.00	29,190	417
	群馬	68.00	106,994	1,573
	千葉	35.40	165,220	4,667
	東京	11,765.92	8,677,297	737
	神奈川	452.39	762,074	1,685
	新潟	3,440.58	2,375,148	690
	石川	492.00	284,970	579
	福井	5,115.60	1,703,954	333
	長野	256.00	360,976	1,410
	岐阜	1,018.20	780,178	766
	愛知	6,398.90	3,955,728	618
	三重	1,657.00	940,006	567
	大阪	4,007.10	2,537,294	633
	兵庫	53.80	39,826	740
	奈良	291.60	353,527	1,212
	和歌山	1,952.80	508,901	261
	鳥取	53.40	115,982	2,172
	島根	2,038.08	1,304,338	640
	岡山	16.00	7,728	483
	広島	0.64	10,080	15,750
	山口	70.40	53,130	755
	香川	2,343.00	1,295,159	553
	愛媛	50.16	50,614	1,009
	福岡	1,183.70	1,128,022	953
	佐賀	142.00	100,380	707
	長崎	210.00	272,303	1,297
熊本	29.00	27,194	938	
- - - 合計 - - -		80,599.57	38,818,296	482

## 塩蔵加工

品名	産地	数量(kg)	金額(税込)	平均単価
塩蔵加工	合計	765,470.61	550,387,086	719
総合計		2,699,212.77	1,918,388,890	711