

# 市場月報

平成  
24 10

○ 青果部

- 1 種別取扱高 本月の概要
- 2 種別日別取扱高
- 3 委託・買付別種別取扱高
- 4 県内・県外別種別取扱高
- 5 都道府県別種別取扱高
- 6 品目別取扱数量順位表
- 7 品目別取扱金額順位表
- 8~ 品目産地別取扱高

浜松市中央卸売市場

# 1 種別取扱高

数量=kg  
金額=円(税込)

種別	本月取扱高				一日平均取扱高	
	数量		金額		数量	金額
野菜	7,967,337.34	67.7 %	1,412,544,940	60.1 %	177	318,693.49
果実	3,511,816.75	29.8 %	882,902,898	37.5 %	251	140,472.67
その他	285,186.44	2.5 %	54,602,057	2.4 %	191	11,407.46
合計	11,764,340.53	100 %	2,350,049,895	100 %	200	470,573.62

種別	前月取扱高及び対比			
	数量		金額	
野菜	6,912,263.75	115.3 %	1,291,281,962	109.4 %
果実	2,726,575.20	128.8 %	932,319,191	94.7 %
その他	233,396.52	122.2 %	38,826,145	140.6 %
合計	9,872,235.47	119.2 %	2,262,427,298	103.9 %

種別	前年同期取扱高及び対比			
	数量		金額	
野菜	7,311,676.25	109.0 %	1,573,100,395	89.8 %
果実	3,054,863.21	115.0 %	807,199,529	109.4 %
その他	279,203.48	102.1 %	50,383,394	108.4 %
合計	10,645,742.94	110.5 %	2,430,683,318	96.7 %

## 本月の概要

- 1 開市日数 25 日
- 2 最高入荷日 10月9日 620,173.02 kg      4 最高売上日 10月9日 132,124,934 円
- 3 最低入荷日 10月31日 317,141.19 kg      5 最低売上日 10月31日 62,008,847 円

### 編集方法

この市場月報は、浜松市中央卸売市場において、当該月中に取引された生鮮食料品(青果部・水産物部)に関し、卸売業者が浜松市中央卸売市場業務条例等の定めるところにより提出した各種報告書に基づいて作成しました。

- 単位 kg・円(税込)にて表示してあります。
- 平均単価 有効桁において、単純平均値を用いています。
- 産地 原則として、原産地を採用していますが、一部当該出荷者の属する都道府県別(属人主義)による産地表示となっている場合があります。
- 端数処理 単位未満の数値を処理してあるため、合計と一致しない場合があります。
- お問い合わせ 浜松市中央卸売市場 053-427-7406

## 2 種別日別取扱高

数量=kg  
金額=円(税込)

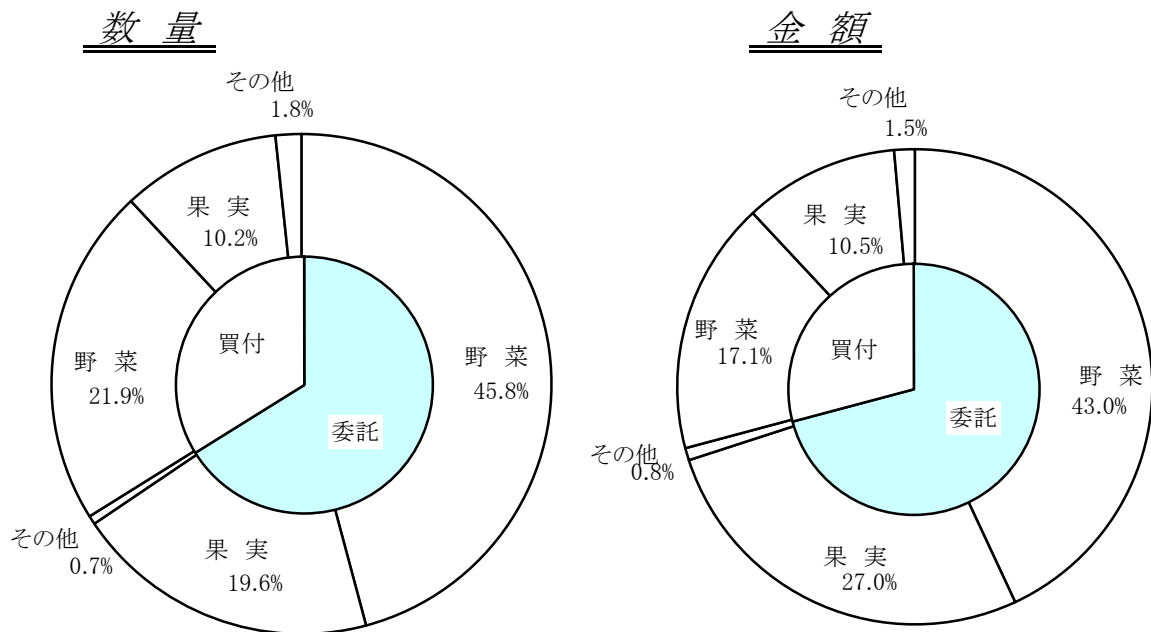
		野 菜		果 実		そ の 他	
日	曜日	数 量	金 額	数 量	金 額	数 量	金 額
10月1日	月	373,597.53	73,828,592	147,567.97	41,215,614	9,178.35	1,383,758
10月2日	火	266,557.43	51,808,216	120,128.61	37,584,507	10,324.79	1,562,302
10月3日	水	279,973.09	54,069,743	107,234.01	27,867,660	9,804.08	2,459,166
10月4日	木	304,719.18	55,940,728	137,706.03	40,913,371	16,607.91	3,960,100
10月5日	金	330,630.50	63,235,194	145,514.80	40,592,129	8,534.06	1,712,926
10月6日	土	378,794.37	69,623,031	166,484.91	42,386,876	9,968.18	1,673,505
10月7日	日						
10月8日	月						
10月9日	火	438,271.90	83,102,902	163,394.88	46,404,647	18,506.24	2,617,385
10月10日	水	298,390.37	46,572,206	120,332.80	29,965,525	9,778.24	2,036,696
10月11日	木	330,253.03	56,829,259	137,802.52	34,433,723	8,313.45	1,828,735
10月12日	金	346,358.82	55,126,990	122,642.76	34,332,192	10,338.60	1,942,775
10月13日	土	352,720.42	58,898,355	149,273.41	40,878,115	11,287.36	1,978,737
10月14日	日						
10月15日	月	325,760.17	56,054,023	147,947.76	36,710,630	13,828.13	2,440,018
10月16日	火	324,058.35	51,015,201	139,458.61	34,762,529	22,371.88	4,640,408
10月17日	水	228,870.09	38,931,468	86,241.37	23,323,908	7,199.71	1,468,855
10月18日	木	290,716.98	48,281,501	126,170.67	30,626,350	9,348.62	1,832,138
10月19日	金	272,057.27	50,053,535	144,800.17	34,871,723	9,183.77	1,878,005
10月20日	土	322,298.39	57,529,393	173,648.95	38,310,498	9,670.62	2,009,096
10月21日	日						
10月22日	月	325,400.88	59,475,877	135,443.58	33,498,475	10,812.75	1,895,849
10月23日	火	309,364.03	57,644,179	159,254.61	35,352,967	14,189.14	2,473,437
10月24日	水						
10月25日	木	353,756.43	66,624,462	184,029.62	41,120,974	14,753.57	3,143,983
10月26日	金	332,554.11	53,589,917	141,640.22	29,830,803	10,097.70	1,815,248
10月27日	土	366,928.25	62,669,009	183,917.79	41,052,585	10,680.32	2,186,308
10月28日	日						
10月29日	月	308,979.69	53,766,217	119,800.86	29,550,684	11,680.40	2,009,221
10月30日	火	287,961.56	50,690,996	161,467.73	34,162,155	9,863.99	1,982,763
10月31日	水	218,364.50	37,183,946	89,912.11	23,154,258	8,864.58	1,670,643

### 3 委託・買付別種別取扱高

数量=kg  
金額=円(税込)

種別	項目	委託	%	買付	%	合計	%
野菜	数量	5,392,678.05	67.6	2,574,659.29	32.4	7,967,337.34	100
	金額	1,010,057,841	71.5	402,487,099	28.5	1,412,544,940	100
果実	数量	2,310,527.68	65.7	1,201,289.07	34.3	3,511,816.75	100
	金額	635,146,696	71.9	247,756,202	28.1	882,902,898	100
その他	数量	79,125.17	27.7	206,061.27	72.3	285,186.44	100
	金額	18,974,933	34.7	35,627,124	65.3	54,602,057	100
合計	数量	7,782,330.90	66.1	3,982,009.63	33.9	11,764,340.53	100
	金額	1,664,179,470	70.8	685,870,425	29.2	2,350,049,895	100

### 委託・買付取扱高比率グラフ



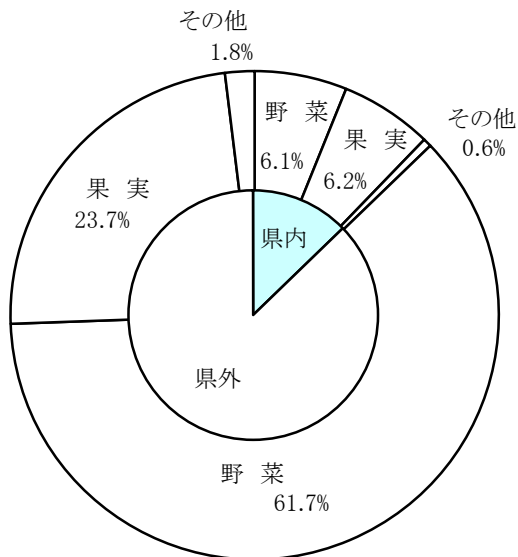
## 4 県内・県外別種別取扱高

数量=kg  
金額=円(税込)

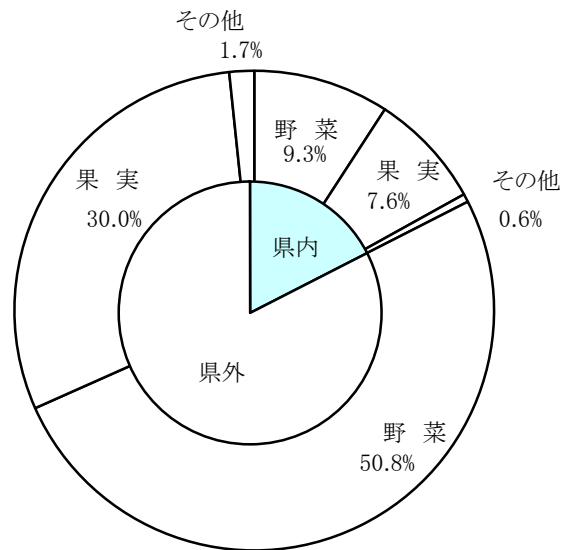
種別	項目	県内	%	県外	%	合計	%
野菜	数量	713,964.20	8.9	7,253,373.14	91.1	7,967,337.34	100
	金額	218,291,589	15.4	1,194,253,351	84.6	1,412,544,940	100
果実	数量	725,289.56	20.6	2,786,527.19	79.4	3,511,816.75	100
	金額	178,311,852	20.1	704,591,046	79.9	882,902,898	100
その他	数量	71,201.96	24.9	213,984.48	75.1	285,186.44	100
	金額	15,162,807	27.7	39,439,250	72.3	54,602,057	100
合計	数量	1,510,455.72	12.8	10,253,884.81	87.2	11,764,340.53	100
	金額	411,766,248	17.5	1,938,283,647	82.5	2,350,049,895	100

### 県内・県外取扱高比率グラフ

#### 数量



#### 金額



## 5 都道府県別種別取扱高

数量=kg  
金額=円(税込)

県名	野菜		果実		その他		合計	
	数量	金額	数量	金額	数量	金額	数量	金額
浜松市内	522,931.44	134,456,143	556,486.82	117,556,681	14,312.02	8,993,862	1,093,730.28	261,006,686
静岡県(浜松市以外)	191,032.76	83,835,446	168,802.74	60,755,171	56,889.94	6,168,945	416,725.44	150,759,562
北海道	2,623,599.05	274,759,597	14,099.00	2,621,439	19,358.00	5,932,531	2,657,056.05	283,313,567
青森	256,550.80	66,059,867	461,737.00	113,644,461	1,740.60	495,826	720,028.40	180,200,154
岩手	142.00	564,162					142.00	564,162
宮城	9.10	95,024					9.10	95,024
秋田	848.10	851,038	34,415.00	7,940,298			35,263.10	8,791,336
山形	5,101.10	1,576,390	6,301.44	1,424,668	109.50	56,542	11,512.04	3,057,600
福島	64,102.65	18,507,528	56,465.00	10,952,266	3,875.00	546,975	124,442.65	30,006,769
茨城	823,013.72	137,435,188	53,510.00	15,062,988			876,523.72	152,498,176
栃木	20,344.30	6,957,592					20,344.30	6,957,592
群馬	852,831.80	112,359,123			85.50	25,724	852,917.30	112,384,847
埼玉	3,936.02	1,706,379			337.56	115,416	4,273.58	1,821,795
千葉	103,063.80	19,993,753			302.20	53,337	103,366.00	20,047,090
東京	532.70	767,906			543.56	216,782	1,076.26	984,688
神奈川	946.40	726,463					946.40	726,463
新潟	247,455.32	32,049,830	13,800.00	4,732,874	3,373.20	440,764	264,628.52	37,223,468
富山	154.00	89,670					154.00	89,670
石川	3,769.50	428,937	40.00	14,700	50.00	22,470	3,859.50	466,107
福井	400.00	162,118					400.00	162,118
山梨	564,994.40	37,498,210	70,671.25	36,900,552	82.40	167,494	635,748.05	74,566,256
長野	1,014,848.71	162,716,909	603,193.75	270,212,867	23.15	14,278	1,618,065.61	432,944,054
岐阜	13,994.11	10,588,588			58,497.40	7,905,851	72,491.51	18,494,439
愛知	308,079.40	167,258,408	89,944.15	24,562,245	12,068.37	3,033,600	410,091.92	194,854,253
三重	2,541.71	2,186,049	331,504.00	49,145,365			334,045.71	51,331,414
滋賀	1,600.80	1,467,262					1,600.80	1,467,262
京都	1,537.40	680,719					1,537.40	680,719
大阪	1,276.00	788,794			100.00	12,600	1,376.00	801,394
兵庫	670.60	391,124			9.00	10,604	679.60	401,728
奈良	3,425.00	935,181	23,820.00	3,694,726			27,245.00	4,629,907
和歌山			83,610.00	16,442,457			83,610.00	16,442,457
鳥取	5.80	15,434					5.80	15,434
岡山	428.08	673,699	105.90	111,342			533.98	785,041
広島	2,565.66	1,484,948			0.65	7,507	2,566.31	1,492,455
山口	1.30	6,036					1.30	6,036
徳島	1,568.66	1,147,773	1.00	1,784			1,569.66	1,149,557
香川	10.80	5,816					10.80	5,816
愛媛	3,716.00	1,200,984			2,385.75	672,725	6,101.75	1,873,709
高知	49,074.55	26,854,730	398.00	165,684			49,472.55	27,020,414
福岡	7,589.33	3,731,806			85.80	562,064	7,675.13	4,293,870
佐賀	49.30	25,487	390.00	94,814			439.30	120,301
長崎	112.00	130,512			7,542.36	2,976,604	7,654.36	3,107,116
熊本	18,846.95	8,579,317	69,518.50	7,592,266			88,365.45	16,171,583
大分	63.66	46,079					63.66	46,079
宮崎	51,102.90	14,034,508	40.00	15,120	2,421.80	2,869,671	53,564.70	16,919,299
鹿児島	10,776.50	8,902,593			900.00	507,230	11,676.50	9,409,823
沖縄	8.70	18,900	48.30	10,458			57.00	29,358
豪州	2,034.10	2,287,923	39,485.00	7,262,763	5.44	2,343	41,524.54	9,553,029
カナダ	441.00	3,414,586	10.00	23,688	10.00	19,214	461.00	3,457,488
中国	86,945.80	19,259,830	37.00	32,542	96,811.18	11,662,271	183,793.98	30,954,643
エクアドル			1,326.00	265,112			1,326.00	265,112
韓国	1,303.40	745,496	131.00	206,108			1,434.40	951,604
メキシコ	245.00	204,710	18,850.00	6,613,373			19,095.00	6,818,083
マレーシア	11.00	25,304					11.00	25,304
オランダ	9,217.90	5,736,904					9,217.90	5,736,904
NZ	1,772.80	1,517,860	46,334.10	19,989,457	1,475.00	256,404	49,581.90	21,763,721
比国	86.00	41,894	625,546.00	78,751,980	158.08	73,703	625,790.08	78,867,577
タイ	2,544.81	1,669,847	277.00	159,535	79.84	29,860	2,901.65	1,859,242
台湾	16.00	32,968					16.00	32,968
米国	16,716.85	10,031,550	53,602.60	13,321,198	244.20	189,378	70,563.65	23,542,126
その他	66,349.80	22,824,048	87,316.20	12,621,916	1,308.94	559,482	154,974.94	36,005,446
合計	7,967,337.34	1,412,544,940	3,511,816.75	882,902,898	285,186.44	54,602,057	11,764,340.53	2,350,049,895

## 6 品目別取扱数量順位表

数量=kg

野 菜				果 実			
順位	品 目	数 量	%	順位	品 目	数 量	%
1	キャベツ	1,221,620.00	15.3	1	早生温州みかん	974,611.70	27.7
2	だいこん	889,595.40	11.1	2	バナナ	531,459.00	15.1
3	たまねぎ	863,342.00	10.8	3	その他りんご類	323,264.20	9.2
4	はくさい	662,151.50	8.3	4	その他なし類	182,552.00	5.1
5	にんじん	498,833.80	6.2	5	つがる	163,170.00	4.6
6	レタス	401,621.10	5.0	6	豊水	147,410.00	4.1
7	きゅうり	377,519.50	4.7	7	ふじ	136,307.00	3.8
8	男爵	286,730.00	3.5	8	巨峰	127,297.95	3.6
9	トマト	261,572.70	3.2	9	その他かき類	113,034.50	3.2
10	メークイン	246,450.00	3.0	10	パインアップル	92,624.00	2.6
11	かぼちゃ	228,393.44	2.8	11	次郎	86,116.80	2.4
12	白ねぎ	180,222.00	2.2	12	その他ぶどう類	76,726.90	2.1
13	かんしょ	174,300.00	2.1	13	ピオーネ	73,312.20	2.0
14	なす	173,447.55	2.1	14	バレンシアオレンジ	69,961.00	1.9
15	えのきだけ	121,633.70	1.5	15	キウイフルーツ	54,665.95	1.5
16	さといも	120,231.80	1.5	16	アールスメロン	53,500.10	1.5
17	ピーマン	99,501.05	1.2	17	ハネジュウメロン	47,652.00	1.3
18	ごぼう	99,405.70	1.2	18	グレープフルーツ	35,054.00	0.9
19	しめじ	99,374.90	1.2	19	ぐり	27,460.50	0.7
20	ブロッコリー	91,427.25	1.1	20	レモン	25,996.20	0.7
そ の 他		869,963.95	12.0	そ の 他		169,640.75	6.0
合 計		7,967,337.34	100.0	合 計		3,511,816.75	100.0

## 7 品目別取扱金額順位表

単位＝円(税込)

野 菜				果 実			
順位	品 目	金 額	%	順位	品 目	金 額	%
1	トマト	139,673,985	9.8	1	早生温州みかん	152,559,940	17.2
2	きゅうり	105,706,521	7.4	2	巨峰	87,790,165	9.9
3	たまねぎ	65,279,985	4.6	3	その他りんご類	86,218,534	9.7
4	だいこん	65,162,959	4.6	4	バナナ	64,807,744	7.3
5	キャベツ	61,969,313	4.3	5	ピオーネ	51,988,986	5.8
6	にんじん	55,809,038	3.9	6	その他ぶどう類	49,672,223	5.6
7	白ねぎ	54,678,111	3.8	7	その他なし類	46,661,948	5.2
8	レタス	52,970,169	3.7	8	アールスメロン	43,559,111	4.9
9	ミニトマト	51,168,955	3.6	9	つがる	39,015,301	4.4
10	しめじ	49,600,384	3.5	10	豊水	37,978,458	4.3
11	なす	45,441,815	3.2	11	ふじ	37,341,926	4.2
12	ほうれんそう	40,866,259	2.8	12	キウイフルーツ	25,328,382	2.8
13	はくさい	36,601,828	2.5	13	次郎	23,152,258	2.6
14	その他きのこ類	35,141,848	2.4	14	その他かき類	21,410,373	2.4
15	ブロッコリー	35,112,305	2.4	15	パインアップル	13,358,756	1.5
16	えのきだけ	33,360,086	2.3	16	くり	11,127,421	1.2
17	さといも	29,087,137	2.0	17	いちじく	11,124,541	1.2
18	ピーマン	27,869,967	1.9	18	バレンシアオレンジ	11,024,212	1.2
19	生しいたけ	27,709,039	1.9	19	紅ほっぺ	6,681,279	0.7
20	ながいも	27,459,738	1.9	20	西洋なし	6,263,819	0.7
そ の 他		371,875,498	27.5	そ の 他		55,837,521	7.2
合 計		1,412,544,940	100.0	合 計		882,902,898	100.0



## 8 品目別産地別取扱高

### 野菜

品名	産地	数量(kg)	金額(税込)	平均単価
だいこん	浜松市内	250,386.50	15,431,535	62
	静岡県(浜松市以外)	4,910.00	343,105	70
	北海道	351,935.00	28,332,374	81
	青森	45,795.00	4,174,744	91
	茨城	81.00	7,370	91
	群馬	781.50	54,908	70
	千葉	15,081.00	1,217,785	81
	神奈川	31.30	15,642	500
	新潟	214,884.00	15,032,622	70
	石川	3,700.00	357,734	97
	京都	7.10	8,346	1,175
	福岡	3.00	1,574	525
	その他	2,000.00	185,220	93
- - - 合計 - - -		889,595.40	65,162,959	73
かぶ	浜松市内	1,179.30	110,248	93
	青森	4,621.00	1,303,148	282
	茨城	58.80	6,740	115
	栃木	11,662.40	1,833,197	157
	千葉	8,529.00	1,400,115	164
	岐阜	38.60	19,110	495
	愛知	20.00	5,670	284
	滋賀	28.80	27,560	957
	京都	43.50	29,468	677
	- - - 合計 - - -		26,181.40	4,735,256
にんじん	北海道	418,700.00	48,256,667	115
	青森	49,640.00	4,837,176	97
	千葉	533.10	168,661	316
	長野	1.80	3,780	2,100
	愛知	12.00	9,344	779
	京都	0.10	262	2,620
	岡山	16.00	13,911	869
	香川	0.80	1,092	1,365
	中国	29,930.00	2,518,145	84
	- - - 合計 - - -		498,833.80	55,809,038
ごぼう	浜松市内	3,587.00	735,530	205
	静岡県(浜松市以外)	2,078.50	867,795	418
	北海道	25,789.90	4,738,590	184
	青森	29,236.00	9,095,666	311
	福島	46.00	10,394	226

## 野菜

品名	産地	数量(kg)	金額(税込)	平均単価
ごぼう	茨城	19,949.80	2,776,674	139
	栃木	90.00	15,224	169
	群馬	6,142.00	928,190	151
	千葉	460.00	71,400	155
	中国	12,000.00	1,182,055	99
	その他	26.50	10,736	405
	- - - 合計 - - -		99,405.70	20,432,254
たけのこ	鹿児島	6.00	944	157
	- - - 合計 - - -	6.00	944	157
れんこん	浜松市内	2,727.50	1,317,741	483
	茨城	77,596.00	24,789,573	319
	千葉	644.00	209,842	326
	新潟	64.00	16,588	259
	- - - 合計 - - -	81,031.50	26,333,744	325
くわい	茨城	2.00	4,200	2,100
	埼玉	12.00	28,032	2,336
	- - - 合計 - - -	14.00	32,232	2,302
その他根菜類	静岡県(浜松市以外)	343.50	225,744	657
	群馬	3.20	1,784	558
	神奈川	11.20	4,576	409
	長野	75.99	54,962	723
	愛知	286.20	235,350	822
	京都	13.50	22,048	1,633
	中国	64.60	95,806	1,483
	- - - 合計 - - -	798.19	640,270	802
はくさい	浜松市内	4.50	734	163
	北海道	30,820.00	1,796,754	58
	茨城	71,940.00	4,247,660	59
	群馬	1,050.00	36,750	35
	長野	558,337.00	30,519,930	55
	- - - 合計 - - -	662,151.50	36,601,828	55
つけな	浜松市内	1,735.60	418,018	241
	静岡県(浜松市以外)	24.00	5,040	210
	茨城	88.40	101,952	1,153
	岐阜	6.00	5,670	945
	愛知	30.60	29,292	957

## 野菜

品名	産地	数量(kg)	金額(税込)	平均単価
- - - 合計 - - -		1,884.60	559,972	297
こまつな	浜松市内	30,710.42	11,580,212	377
	静岡県(浜松市以外)	12,998.20	4,886,384	376
	茨城	1,638.25	533,808	326
	群馬	2,811.50	1,310,603	466
	埼玉	1,783.50	798,622	448
	福岡	80.00	33,600	420
	- - - 合計 - - -		50,021.87	19,143,229
つまみ菜	浜松市内	77.20	44,674	579
	愛知	1.24	2,012	1,623
	- - - 合計 - - -		78.44	46,686
キャベツ	浜松市内	1,640.00	66,568	41
	静岡県(浜松市以外)	1,800.00	42,840	24
	茨城	116,800.00	5,803,191	50
	群馬	589,630.00	36,352,461	62
	山梨	465,610.00	16,028,276	34
	長野	28,660.00	2,756,391	96
	愛知	17,480.00	919,586	53
	- - - 合計 - - -		1,221,620.00	61,969,313
グリーンボール	静岡県(浜松市以外)	550.00	26,038	47
- - - 合計 - - -		550.00	26,038	47
ほうれんそう	浜松市内	17,486.85	7,665,824	438
	静岡県(浜松市以外)	871.84	713,808	819
	北海道	2,784.00	2,187,360	786
	茨城	8,145.00	4,783,100	587
	栃木	3,750.00	3,102,597	827
	群馬	6,393.00	3,805,949	595
	千葉	240.00	112,350	468
	長野	12,140.60	8,408,676	693
	岐阜	7,468.38	5,535,003	741
	愛知	75.60	56,490	747
	その他	6,541.20	4,495,102	687
	- - - 合計 - - -		65,896.47	40,866,259
青ねぎ	浜松市内	20,938.14	14,273,991	682
	静岡県(浜松市以外)	9,051.00	7,142,227	789
	北海道	384.00	308,066	802

## 野菜

品名	産地	数量(kg)	金額(税込)	平均単価
青ねぎ	青森	3,090.00	483,628	157
	群馬	18.00	14,592	811
	長野	2,337.00	890,971	381
	愛知	434.00	261,660	603
	京都	15.60	43,755	2,805
	高知	834.00	719,547	863
	- - - 合計 - - -		37,101.74	24,138,437
白ねぎ	北海道	13,073.00	4,909,790	376
	青森	80,820.00	26,575,251	329
	茨城	22,485.00	6,594,710	293
	群馬	9,280.00	2,081,192	224
	千葉	3,725.00	1,129,584	303
	東京	175.00	33,074	189
	長野	28,277.00	8,671,126	307
	中国	16,267.00	2,552,630	157
	その他	6,120.00	2,130,754	348
	- - - 合計 - - -		180,222.00	54,678,111
わけぎ	浜松市内	21.40	16,409	767
	千葉	1,737.00	911,014	524
	- - - 合計 - - -		1,758.40	927,423
ふき	愛知	2,636.00	839,358	318
	- - - 合計 - - -		2,636.00	839,358
うど	茨城	22.70	23,308	1,027
	栃木	9.00	10,500	1,167
	- - - 合計 - - -		31.70	33,808
みつば	浜松市内	5,290.80	4,252,583	804
	静岡県(浜松市以外)	30.00	11,234	374
	茨城	9.80	21,524	2,196
	- - - 合計 - - -		5,330.60	4,285,341
しゅんぎく	浜松市内	538.65	378,891	703
	静岡県(浜松市以外)	28.00	13,440	480
	北海道	489.00	682,385	1,395
	岩手	12.00	21,000	1,750
	群馬	36.00	52,290	1,453
	千葉	168.00	178,290	1,061
	長野	1,051.40	899,192	855

## 野菜

品名	産地	数量(kg)	金額(税込)	平均単価
しゅんぎく	その他	270.00	351,224	1,301
- - -	合計 - - -	2,593.05	2,576,712	994
せり	宮 城	6.00	12,600	2,100
	茨 城	0.40	650	1,625
	高 知	0.10	168	1,680
- - -	合計 - - -	6.50	13,418	2,064
にら	浜松市内	10.70	12,351	1,154
	静岡県(浜松市以外)	1.30	2,318	1,783
	山 形	220.00	57,624	262
	茨 城	4,188.00	1,478,820	353
	栃 木	3,673.00	1,656,178	451
	岡 山	3.50	14,382	4,109
	高 知	14,224.00	8,750,184	615
	宮 崎	215.00	85,574	398
- - -	合計 - - -	22,535.50	12,057,431	535
セルリー	浜松市内	60.00	70,560	1,176
	静岡県(浜松市以外)	0.60	944	1,573
	群 馬	1.60	776	485
	長 野	21,260.00	4,361,760	205
	その他	22.64	45,787	2,022
- - -	合計 - - -	21,344.84	4,479,827	210
アスパラガス	山 形	125.00	121,011	968
	栃 木	114.00	115,181	1,010
	長 野	712.40	815,704	1,145
	愛 知	800.00	721,870	902
	高 知	90.00	87,360	971
	佐 賀	0.15	724	4,827
	長 崎	5.00	7,874	1,575
	熊 本	86.00	90,510	1,052
	豪 州	2,010.00	2,255,379	1,122
	メキシコ	215.00	188,960	879
	N Z	827.80	887,578	1,072
	タ イ	2.80	9,742	3,479
	その他	2,189.16	2,119,196	968
- - -	合計 - - -	7,177.31	7,421,089	1,034
カリフラワー	浜松市内	1,134.00	155,080	137
	北海道	308.00	90,928	295
	茨 城	1,020.00	209,366	205
	新 潟	1,908.00	637,556	334

## 野菜

品名	産地	数量(kg)	金額(税込)	平均単価
カリフラワー	長野	990.00	321,030	324
	愛知	908.50	199,184	219
	徳島	1.00	1,050	1,050
	その他	372.00	98,488	265
	- - - 合計 - - -	6,641.50	1,712,682	258
ブロッコリー	浜松市内	2,897.00	639,750	221
	静岡県(浜松市以外)	2,770.40	461,195	166
	北海道	60,489.00	24,953,114	413
	茨城	120.00	26,670	222
	長野	3,568.00	1,764,628	495
	愛知	7,900.00	2,349,282	297
	兵庫	550.00	209,474	381
	米 国	13,132.85	4,708,192	359
	- - - 合計 - - -	91,427.25	35,112,305	384
レタス	静岡県(浜松市以外)	16,900.00	1,637,994	97
	北海道	8.00	2,100	263
	岩 手	3.00	1,260	420
	茨 城	248,368.00	33,004,954	133
	群 馬	20,284.00	3,536,504	174
	千 葉	8.00	4,620	578
	長 野	108,712.00	13,511,045	124
	愛 知	2,615.10	761,782	291
	福 岡	3.00	1,260	420
	その他	4,720.00	508,650	108
	- - - 合計 - - -	401,621.10	52,970,169	132
その他レタス	浜松市内	28.00	1,470	53
	茨 城	24,136.00	6,632,276	275
	長 野	32,514.00	6,991,507	215
	愛 知	155.00	48,824	315
	徳 島	2.50	1,866	746
	その他	344.00	25,914	75
	- - - 合計 - - -	57,179.50	13,701,857	240
サラダ菜	浜松市内	3,552.00	1,674,882	472
	静岡県(浜松市以外)	28.00	3,360	120
	- - - 合計 - - -	3,580.00	1,678,242	469
パセリ	浜松市内	874.00	1,412,888	1,617
	千 葉	18.00	15,750	875
	長 野	1,840.00	5,253,146	2,855

## 野菜

品名	産地	数量(kg)	金額(税込)	平均単価
- - - 合計 - - -		2,732.00	6,681,784	2,446
チンゲンサイ	浜松市内	15,324.45	4,969,674	324
	静岡県(浜松市以外)	6,205.75	1,932,518	311
	茨城	140.00	59,324	424
	長野	420.00	79,800	190
	愛知	1.00	1,470	1,470
	- - - 合計 - - -		22,091.20	7,042,786
タアサイ	浜松市内	290.50	57,850	199
	静岡県(浜松市以外)	520.00	139,432	268
	- - - 合計 - - -		810.50	197,282
その他葉茎菜類	浜松市内	11,598.45	3,109,004	268
	静岡県(浜松市以外)	8,456.30	3,450,755	408
	宮城	0.30	2,204	7,347
	山形	0.80	1,050	1,313
	福島	708.00	178,080	252
	茨城	22,196.00	8,863,353	399
	埼玉	983.00	466,500	475
	千葉	131.00	118,486	904
	東京	95.00	73,500	774
	神奈川	88.70	62,240	702
	山梨	3.00	1,050	350
	長野	1,317.00	406,770	309
	岐阜	29.40	48,488	1,649
	愛知	671.89	321,893	479
	京都	5.00	6,037	1,207
	大阪	735.00	269,044	366
	岡山	1.00	1,260	1,260
	広島	213.00	128,771	605
	徳島	30.09	12,966	431
	鹿児島	1.50	6,824	4,549
	豪州	24.10	32,544	1,350
	中国	664.10	233,814	352
	マレーシア	11.00	25,304	2,300
オランダ	49.80	60,667	1,218	
N Z	30.00	34,646	1,155	
米国	2,276.00	1,470,198	646	
その他	40.00	46,196	1,155	
- - - 合計 - - -		50,359.43	19,431,644	386
きゅうり	浜松市内	21,285.50	4,651,692	219
	静岡県(浜松市以外)	195.00	50,820	261
	山形	3,465.00	744,866	215
	福島	62,704.00	17,598,687	281

## 野菜

品名	産地	数量(kg)	金額(税込)	平均単価
きゅうり	茨城	420.00	125,684	299
	群馬	208,450.00	59,829,059	287
	埼玉	1,150.00	367,500	320
	山梨	5,260.00	1,068,889	203
	長野	650.00	147,514	227
	岐阜	2,363.00	742,622	314
	愛知	24,744.00	5,879,848	238
	宮崎	18,185.00	5,651,560	311
	その他	28,648.00	8,847,780	309
- - - 合計 - - -		377,519.50	105,706,521	280
かぼちゃ	浜松市内	161.95	5,438	34
	静岡県(浜松市以外)	100.00	1,784	18
	北海道	215,404.00	19,269,073	89
	茨城	5.00	2,414	483
	神奈川	130.00	78,167	601
	長野	807.05	616,298	764
	岐阜	35.84	14,751	412
	愛知	62.00	39,468	637
	福岡	12.00	5,354	446
	宮崎	233.60	150,878	646
	米国	20.00	7,350	368
	その他	11,422.00	980,291	86
- - - 合計 - - -		228,393.44	21,171,266	93
なす	浜松市内	890.60	120,217	135
	茨城	250.00	90,402	362
	栃木	1,045.90	224,715	215
	群馬	640.00	260,400	407
	新潟	87.00	39,270	451
	山梨	94,105.00	20,363,924	216
	長野	3,190.00	780,972	245
	愛知	35,153.00	11,874,135	338
	京都	1,301.00	406,348	312
	大阪	9.00	8,610	957
	奈良	3,425.00	935,181	273
	高知	16,886.00	5,245,540	311
	福岡	5,945.50	2,257,166	380
	佐賀	46.80	16,206	346
	熊本	10,438.75	2,806,129	269
	その他	34.00	12,600	371
- - - 合計 - - -		173,447.55	45,441,815	262
こなす	浜松市内	259.40	61,099	236
	高知	104.10	118,643	1,140
- - - 合計 - - -		363.50	179,742	494



## 野菜

品名	産地	数量(kg)	金額(税込)	平均単価	
トマト	浜松市内	22,149.60	12,563,568	567	
	静岡県(浜松市以外)	14,861.00	8,463,950	570	
	北海道	26,824.00	10,397,196	388	
	青森	960.20	423,832	441	
	山形	1,096.00	405,214	370	
	茨城	8,361.60	3,449,147	412	
	群馬	6,120.00	3,442,784	563	
	千葉	1,404.00	624,644	445	
	長野	30.00	19,950	665	
	岐阜	720.00	437,847	608	
	愛知	174,036.30	96,212,383	553	
	熊本	5,010.00	3,233,470	645	
	- - - 合計 - - -		261,572.70	139,673,985	534
	ミニトマト	浜松市内	11,462.00	11,484,613	1,002
静岡県(浜松市以外)		6,200.80	5,750,654	927	
北海道		186.60	198,576	1,064	
青森		1.00	2,456	2,456	
茨城		3,393.60	2,601,485	767	
千葉		5.80	15,770	2,719	
長野		13.40	27,594	2,059	
愛知		33,031.10	30,513,773	924	
鳥取		5.80	15,434	2,661	
熊本		573.00	558,600	975	
- - - 合計 - - -			54,873.10	51,168,955	932
ピーマン	浜松市内	788.65	545,520	692	
	茨城	84,668.60	19,389,266	229	
	長野	45.00	22,836	507	
	岐阜	31.20	25,196	808	
	愛知	80.00	68,460	856	
	高知	45.00	55,114	1,225	
	宮崎	3,600.50	1,388,382	386	
	韓国	900.00	530,142	589	
	オランダ	8,932.10	5,542,153	620	
	N Z	410.00	302,898	739	
- - - 合計 - - -		99,501.05	27,869,967	280	
ししとうがらし	浜松市内	324.80	168,264	518	
	山形	12.00	23,466	1,956	
	茨城	900.70	1,053,103	1,169	
	千葉	268.00	414,420	1,546	
	愛知	87.78	66,819	761	
	京都	1.00	2,624	2,624	
	高知	596.50	1,034,866	1,735	
	宮崎	6.00	10,710	1,785	
韓国	3.40	10,920	3,212		

## 野菜

品名	産地	数量(kg)	金額(税込)	平均単価
- - -	合計 - - -	2,200.18	2,785,192	1,266
とうもろこし	北海道	50.00	17,061	341
- - -	合計 - - -	50.00	17,061	341
オクラ	浜松市内	1,270.60	448,970	353
	東京	24.00	13,860	578
	山梨	7.20	3,780	525
	大阪	92.00	52,920	575
	高知	1.65	11,850	7,182
	宮崎	32.00	13,860	433
	鹿児島	3,404.00	2,443,958	718
	比国	86.00	41,894	487
	タイ	2,316.00	1,374,085	593
- - -	合計 - - -	7,233.45	4,405,177	609
とうがん	浜松市内	4,571.00	43,969	10
	静岡県(浜松市以外)	1,504.00	34,809	23
	愛知	790.00	18,973	24
- - -	合計 - - -	6,865.00	97,751	14
その他果菜類	浜松市内	249.00	49,821	200
	愛知	134.00	52,920	395
	長崎	45.00	25,514	567
	宮崎	1,390.00	805,211	579
	鹿児島	1,005.00	572,715	570
	その他	132.00	89,418	677
- - -	合計 - - -	2,955.00	1,595,599	540
いんげん	浜松市内	2,261.04	1,416,199	626
	北海道	158.00	178,286	1,128
	青森	16.00	9,344	584
	岩手	120.00	85,152	710
	長野	505.00	543,052	1,075
	岐阜	10.00	8,294	829
	三重	18.00	9,870	548
	徳島	130.00	80,846	622
	福岡	1,506.00	1,351,344	897
	熊本	30.00	46,200	1,540
	鹿児島	3,182.00	2,695,018	847
	メキシコ	30.00	15,750	525
- - -	合計 - - -	7,966.04	6,439,355	808

## 野菜

品名	産地	数量(kg)	金額(税込)	平均単価
さやえんどう	浜松市内	14.00	23,100	1,650
	静岡県(浜松市以外)	72.00	142,800	1,983
	北海道	261.00	1,026,368	3,932
	青 森	7.00	7,244	1,035
	秋 田	5.00	5,774	1,155
	大 阪	20.00	17,220	861
	長 崎	50.00	83,264	1,665
	鹿児島	1,095.00	1,732,894	1,583
	中 国	238.00	169,994	714
	タ イ	52.00	47,354	911
- - - 合 計 - - -		1,814.00	3,256,012	1,795
ピース	鹿児島	347.00	536,758	1,547
	- - - 合 計 - - -		347.00	536,758
えだまめ	浜松市内	380.05	140,462	370
	秋 田	575.00	400,050	696
	山 形	120.00	41,790	348
	群 馬	70.00	59,220	846
	岐 阜	8.00	12,600	1,575
	京 都	24.90	47,754	1,918
	岡 山	28.00	27,720	990
	中 国	0.10	420	4,200
- - - 合 計 - - -		1,206.05	730,016	605
その他豆科野菜類	浜松市内	657.60	284,244	432
	岐 阜	12.00	4,620	385
	沖 縄	6.00	10,710	1,785
- - - 合 計 - - -		675.60	299,574	443
かんしょ	浜松市内	3,825.00	331,517	87
	茨 城	105,915.00	10,587,746	100
	千 葉	62,040.00	8,975,470	145
	石 川	5.00	2,624	525
	徳 島	800.00	308,749	386
	熊 本	20.00	9,660	483
	鹿児島	1,695.00	851,966	503
- - - 合 計 - - -		174,300.00	21,067,732	121
ばれいしょ	浜松市内	162.00	17,598	109
	北海道	56,485.00	4,439,940	79
	鹿児島	10.00	3,780	378
	その他	400.00	29,400	74

## 野菜

品名	産地	数量(kg)	金額(税込)	平均単価
- - - 合計 - - -		57,057.00	4,490,718	79
メークイン	北海道	246,450.00	20,717,918	84
- - - 合計 - - -		246,450.00	20,717,918	84
男爵	静岡県(浜松市以外)	1,500.00	173,250	116
	北海道	285,230.00	23,595,871	83
- - - 合計 - - -		286,730.00	23,769,121	83
さといも	浜松市内	39,275.80	9,854,035	251
	静岡県(浜松市以外)	49,361.20	11,914,275	241
	青 森	10.00	3,150	315
	福 井	400.00	162,118	405
	京 都	5.00	8,714	1,743
	愛 媛	3,710.00	1,163,184	314
	宮 崎	27,440.80	5,928,333	216
	鹿児島	29.00	53,328	1,839
- - - 合計 - - -		120,231.80	29,087,137	242
セレベス	浜松市内	1,061.30	157,633	149
	千 葉	50.00	13,650	273
- - - 合計 - - -		1,111.30	171,283	154
ながいも	浜松市内	82.00	15,540	190
	北海道	36,300.00	12,251,400	338
	青 森	38,270.00	15,061,128	394
	その他	380.00	131,670	347
- - - 合計 - - -		75,032.00	27,459,738	366
やまのいも	浜松市内	19.00	28,452	1,497
	静岡県(浜松市以外)	619.40	1,062,176	1,715
	群 馬	1,120.00	588,931	526
	千 葉	7,972.00	4,276,414	536
	岐 阜	9.00	16,274	1,808
- - - 合計 - - -		9,739.40	5,972,247	613
たまねぎ	北海道	848,590.00	63,716,255	75
	神奈川	30.00	27,194	906
	長 野	250.00	138,074	552
	愛 知	15.00	12,914	861

## 野菜

品名	産地	数量(kg)	金額(税込)	平均単価
たまねぎ	中国	13,680.00	1,203,690	88
	米国	777.00	181,858	234
	- - - 合計 - - -	863,342.00	65,279,985	76
にんにく	北海道	100.00	27,720	277
	青森	3,629.60	3,729,570	1,028
	香川	10.00	4,724	472
	中国	7,899.00	2,068,698	262
	- - - 合計 - - -	11,638.60	5,830,712	501
エシャレット	浜松市内	871.40	853,998	980
	静岡県(浜松市以外)	18.00	12,390	688
	茨城	110.00	127,050	1,155
	神奈川	412.00	398,894	968
	オランダ	35.00	20,580	588
	NZ	5.00	1,890	378
	その他	82.00	66,140	807
	- - - 合計 - - -	1,533.40	1,480,942	966
ゆりね	浜松市内	5.50	4,620	840
	北海道	265.30	255,131	962
	- - - 合計 - - -	270.80	259,751	959
その他土物類	浜松市内	1.00	577	577
	北海道	41.00	16,590	405
	愛知	9.00	28,191	3,132
	- - - 合計 - - -	51.00	45,358	889
わさび	静岡県(浜松市以外)	73.00	492,069	6,741
- - - 合計 - - -	73.00	492,069	6,741	
しょうが	浜松市内	148.50	29,265	197
	静岡県(浜松市以外)	1.00	104	104
	千葉	4.80	2,520	525
	高知	15,485.90	9,696,678	626
	熊本	2,569.20	1,557,548	606
	中国	4,317.00	967,330	224
	- - - 合計 - - -	22,526.40	12,253,445	544
とうがらし	浜松市内	0.40	168	420

## 野菜

品名	産地	数量(kg)	金額(税込)	平均単価
とうがらし	静岡県(浜松市以外)	2.00	5,250	2,625
	京都	10.00	25,671	2,567
	- - - 合計 - - -	12.40	31,089	2,507
め類	浜松市内	76.00	84,000	1,105
	山形	0.10	11,550	115,500
	岐阜	30.10	22,334	742
	愛知	23.56	721,417	30,620
	広島	115.11	286,625	2,490
	福岡	5.63	45,704	8,118
	- - - 合計 - - -	250.50	1,171,630	4,677
かいわれ	静岡県(浜松市以外)	5,956.62	2,669,086	448
	神奈川	235.20	123,476	525
	岐阜	0.60	818	1,363
	愛知	2.83	5,078	1,794
	三重	1.00	1,364	1,364
	広島	1,814.00	476,057	262
	徳島	1.30	1,165	896
	佐賀	1.60	4,147	2,592
	大分	1.10	2,507	2,279
	- - - 合計 - - -	8,014.25	3,283,698	410
しそ	愛知	140.82	666,953	4,736
	広島	2.60	30,028	11,549
	- - - 合計 - - -	143.42	696,981	4,860
おおば	愛知	3,877.40	10,334,791	2,665
	- - - 合計 - - -	3,877.40	10,334,791	2,665
みょうが	長野	123.00	45,254	368
	高知	452.00	782,772	1,732
	- - - 合計 - - -	575.00	828,026	1,440
その他香辛つま物	浜松市内	490.54	530,718	1,082
	静岡県(浜松市以外)	1,312.60	557,482	425
	北海道	65.95	152,509	2,312
	青森	34.00	123,896	3,644
	宮城	2.00	3,570	1,785
	秋田	59.50	132,931	2,234
	山形	62.20	169,819	2,730
	茨城	4.07	39,668	9,746

## 野菜

品名	産地	数量(kg)	金額(税込)	平均単価
その他香辛つま物	群馬	1.00	2,730	2,730
	埼玉	7.52	45,725	6,080
	東京	238.70	647,472	2,712
	神奈川	3.20	8,714	2,723
	長野	10.27	72,384	7,048
	岐阜	30.29	443,695	14,648
	愛知	772.98	3,414,198	4,417
	三重	13.41	65,653	4,896
	大阪	420.00	441,000	1,050
	兵庫	0.60	3,150	5,250
	広島	420.95	563,467	1,339
	山口	1.30	6,036	4,643
	徳島	14.57	80,110	5,498
	高知	10.20	8,803	863
	福岡	34.20	35,804	1,047
	佐賀	0.75	4,410	5,880
	大分	6.56	11,760	1,793
	鹿児島	2.00	4,408	2,204
	沖縄	2.00	5,460	2,730
	中国	2.00	3,990	1,995
オランダ	1.00	3,570	3,570	
タイ	174.01	238,666	1,372	
台湾	16.00	32,968	2,061	
- - - 合計 - - -		4,214.37	7,854,766	1,864
生しいたけ	浜松市内	4,358.10	4,100,861	941
	静岡県(浜松市以外)	6,729.90	7,426,340	1,103
	北海道	2,402.00	2,227,815	927
	青森	55.00	69,300	1,260
	秋田	191.80	287,872	1,501
	福島	618.00	693,204	1,122
	新潟	1,098.60	952,428	867
	石川	64.50	68,579	1,063
	長野	1,610.50	1,650,446	1,025
	岐阜	3,201.70	3,251,266	1,015
	愛知	6.00	8,504	1,417
	三重	2,504.00	2,084,250	832
	滋賀	1,572.00	1,439,702	916
	兵庫	120.00	178,500	1,488
	徳島	230.00	281,552	1,224
	高知	236.00	258,720	1,096
	長崎	12.00	13,860	1,155
	中国	760.00	323,608	426
	その他	2,568.30	2,392,232	931
	- - - 合計 - - -		28,338.40	27,709,039
まつたけ	岩手	7.00	456,750	65,250
	宮城	0.80	76,650	95,813
	長野	1.20	89,250	74,375
	愛媛	6.00	37,800	6,300

## 野菜

品名	産地	数量(kg)	金額(税込)	平均単価
まつたけ	カナダ	441.00	3,414,586	7,743
	中国	1,106.00	7,916,028	7,157
	米国	511.00	3,663,952	7,170
	その他	37.00	245,700	6,641
	- - - 合計 - - -	2,110.00	15,900,716	7,536
なめこ	静岡県(浜松市以外)	5,190.00	1,468,490	283
	福島	26.65	27,163	1,019
	長野	12,386.80	4,763,040	385
	- - - 合計 - - -	17,603.45	6,258,693	356
えのきだけ	静岡県(浜松市以外)	0.70	1,322	1,889
	長野	121,633.00	33,358,764	274
	- - - 合計 - - -	121,633.70	33,360,086	274
しめじ	浜松市内	18,706.20	10,232,266	547
	静岡県(浜松市以外)	14,629.60	8,733,822	597
	青森	366.00	160,334	438
	新潟	12,403.00	5,108,995	412
	富山	154.00	89,670	582
	長野	53,000.10	25,170,693	475
	三重	5.30	24,912	4,700
	京都	110.70	79,692	720
	- - - 合計 - - -	99,374.90	49,600,384	499
その他きのこ類	浜松市内	3,530.80	2,324,008	658
	静岡県(浜松市以外)	14,397.20	12,079,096	839
	北海道	6.30	13,760	2,184
	千葉	33.60	111,510	3,319
	新潟	16,403.52	10,034,113	612
	山梨	9.20	32,291	3,510
	長野	18,374.20	9,539,370	519
	愛知	664.00	370,632	558
	岡山	379.58	616,426	1,624
	徳島	4.20	6,362	1,515
	沖縄	0.70	2,730	3,900
	その他	1.00	11,550	11,550
	- - - 合計 - - -	53,804.30	35,141,848	653
ゆず	浜松市内	1,496.35	383,575	256
	静岡県(浜松市以外)	41.55	13,110	316
	徳島	355.00	373,107	1,051
	高知	109.10	84,485	774
	大分	56.00	31,812	568



## 野菜

品名	産地	数量(kg)	金額(税込)	平均単価
- - -	合計 - - -	2,058.00	886,089	431
ぎんなん	浜松市内	910.60	482,478	530
	静岡県(浜松市以外)	687.50	860,888	1,252
	愛知	49.30	86,566	1,756
	熊本	120.00	277,200	2,310
	- - -	合計 - - -	1,767.40	1,707,132
その他野菜	浜松市内	9,092.20	4,621,191	508
	静岡県(浜松市以外)	12.30	15,308	1,245
	秋田	16.80	24,411	1,453
	千葉	11.50	21,458	1,866
	神奈川	4.80	7,560	1,575
	新潟	607.20	228,258	376
	長野	5.00	21,000	4,200
	愛知	373.20	119,318	320
	中国	18.00	23,622	1,312
	韓国	400.00	204,434	511
	オランダ	200.00	109,934	550
	N Z	500.00	290,848	582
	- - -	合計 - - -	11,241.00	5,687,342
野菜	合計	7,967,337.34	1,412,544,940	177

## 果実

品名	産地	数量(kg)	金額(税込)	平均単価
ハウスみかん	浜松市内	655.00	127,050	194
	佐 賀	390.00	94,814	243
	- - - 合 計 - - -	1,045.00	221,864	212
早生温州みかん	浜松市内	450,113.80	74,727,047	166
	静岡県(浜松市以外)	125,139.10	21,521,314	172
	山 梨	1,264.80	308,044	244
	三 重	331,504.00	49,145,365	148
	熊 本	66,590.00	6,858,170	103
	- - - 合 計 - - -	974,611.70	152,559,940	157
普通温州みかん	浜松市内	350.00	42,734	122
	静岡県(浜松市以外)	360.00	41,580	116
	- - - 合 計 - - -	710.00	84,314	119
レモン	浜松市内	1,791.00	528,306	295
	静岡県(浜松市以外)	790.00	263,073	333
	高 知	20.00	17,010	851
	メキシコ	1,350.00	804,178	596
	米 国	85.00	27,824	327
	その他	21,960.20	3,360,496	153
	- - - 合 計 - - -	25,996.20	5,000,887	192
バレンシアオレン	豪 州	36,476.00	6,769,324	186
	タ イ	85.00	19,844	233
	その他	33,400.00	4,235,044	127
	- - - 合 計 - - -	69,961.00	11,024,212	158
グレープフルーツ	豪 州	3,009.00	493,439	164
	米 国	1,462.00	320,012	219
	その他	30,583.00	4,134,194	135
	- - - 合 計 - - -	35,054.00	4,947,645	141
その他柑橘類	沖 縄	48.00	10,080	210
	- - - 合 計 - - -	48.00	10,080	210
つがる	青 森	161,110.00	38,531,987	239
	長 野	2,060.00	483,314	235

## 果実

品名	産地	数量(kg)	金額(税込)	平均単価
- - - 合計 - - -		163,170.00	39,015,301	239
ジョナゴールド	青森	15,330.00	3,780,938	247
	長野	5,230.00	1,352,186	259
- - - 合計 - - -		20,560.00	5,133,124	250
スターキング	青森	1,680.00	231,734	138
- - - 合計 - - -		1,680.00	231,734	138
紅玉	青森	1,060.00	325,602	307
	長野	8,375.00	2,244,154	268
- - - 合計 - - -		9,435.00	2,569,756	272
千秋	青森	10,280.00	2,287,418	223
	秋田	4,320.00	712,738	165
	長野	190.00	46,724	246
- - - 合計 - - -		14,790.00	3,046,880	206
ふじ	青森	135,457.00	37,096,124	274
	長野	850.00	245,802	289
- - - 合計 - - -		136,307.00	37,341,926	274
王林	山形	80.00	16,064	201
	長野	5,570.00	1,177,888	211
- - - 合計 - - -		5,650.00	1,193,952	211
その他りんご類	青森	134,180.00	30,777,862	229
	秋田	29,780.00	7,112,166	239
	山形	1,955.00	332,850	170
	長野	157,349.20	47,995,656	305
- - - 合計 - - -		323,264.20	86,218,534	267
幸水	秋田	280.00	97,020	347
	長野	150.00	80,534	537
- - - 合計 - - -		430.00	177,554	413
豊水	福島	43,090.00	8,533,653	198

## 果実

品名	産地	数量(kg)	金額(税込)	平均単価
豊水	茨城	5,385.00	1,107,538	206
	新潟	13,800.00	4,732,874	343
	長野	83,790.00	23,282,675	278
	愛知	1,345.00	321,718	239
- - -	合計 - - -	147,410.00	37,978,458	258
二十世紀	福島	2,740.00	338,414	124
	長野	6,410.00	1,732,070	270
- - -	合計 - - -	9,150.00	2,070,484	226
新世紀	長野	1,960.00	359,728	184
- - -	合計 - - -	1,960.00	359,728	184
西洋なし	山形	2,398.84	717,500	299
	長野	17,724.20	5,546,319	313
- - -	合計 - - -	20,123.04	6,263,819	311
その他なし類	浜松市内	3,240.00	681,974	210
	北海道	9,220.00	980,068	106
	福島	10,470.00	2,022,555	193
	茨城	19,495.00	3,211,840	165
	山梨	765.00	196,980	257
	長野	92,652.00	28,195,380	304
	愛知	46,710.00	11,373,151	243
- - -	合計 - - -	182,552.00	46,661,948	256
次郎	浜松市内	59,053.20	14,202,969	241
	静岡県(浜松市以外)	5,161.40	2,378,907	461
	山梨	139.20	76,597	550
	愛知	21,763.00	6,493,785	298
- - -	合計 - - -	86,116.80	23,152,258	269
平核無	和歌山	11,220.00	1,538,038	137
- - -	合計 - - -	11,220.00	1,538,038	137
その他かき類	浜松市内	3,215.00	491,681	153
	愛知	13,609.50	2,319,547	170
	奈良	23,820.00	3,694,726	155
	和歌山	72,390.00	14,904,419	206

## 果実

品名	産地	数量(kg)	金額(税込)	平均単価
- - -	合計 - - -	113,034.50	21,410,373	189
もも	福 島	165.00	57,644	349
	長 野	3,135.00	1,509,209	481
	愛 知	345.00	147,420	427
	- - - 合計 - - -	3,645.00	1,714,273	470
すもも	青 森	890.00	297,796	335
	山 形	105.60	54,704	518
	長 野	941.00	394,849	420
	- - - 合計 - - -	1,936.60	747,349	386
デラウェア	山 梨	36.00	17,556	488
	長 野	512.00	419,212	819
	- - - 合計 - - -	548.00	436,768	797
巨峰	山 梨	4,879.90	2,675,742	548
	長 野	122,418.05	85,114,423	695
	- - - 合計 - - -	127,297.95	87,790,165	690
アレキサンドリア	岡 山	105.90	111,342	1,051
	- - - 合計 - - -	105.90	111,342	1,051
ピオーネ	山 梨	19,369.90	12,689,650	655
	長 野	53,942.30	39,299,336	729
	- - - 合計 - - -	73,312.20	51,988,986	709
甲州	山 梨	4,078.00	1,222,152	300
	- - - 合計 - - -	4,078.00	1,222,152	300
ネオマスカット	山 梨	452.00	125,684	278
	長 野	40.00	6,298	157
	- - - 合計 - - -	492.00	131,982	268
ベリーA	山 梨	1,156.60	328,708	284

## 果実

品名	産地	数量(kg)	金額(税込)	平均単価
- - - 合計 - - -		1,156.60	328,708	284
その他ぶどう類	静岡県(浜松市以外)	20.00	6,300	315
	青森	175.00	72,450	414
	山梨	36,585.30	18,848,093	515
	長野	39,895.00	30,727,110	770
	米国	51.60	18,270	354
- - - 合計 - - -		76,726.90	49,672,223	647
くり	浜松市内	1,227.50	508,721	414
	静岡県(浜松市以外)	1,044.00	730,268	699
	茨城	25,032.00	9,647,998	385
	徳島	1.00	1,784	1,784
	中国	25.00	32,542	1,302
	韓国	131.00	206,108	1,573
- - - 合計 - - -		27,460.50	11,127,421	405
いちじく	浜松市内	3,263.00	1,853,745	568
	静岡県(浜松市以外)	9,926.44	5,537,104	558
	愛知	5,121.20	3,733,692	729
- - - 合計 - - -		18,310.64	11,124,541	608
章姫いちご	静岡県(浜松市以外)	177.80	296,642	1,668
- - - 合計 - - -		177.80	296,642	1,668
紅ほっぺ	静岡県(浜松市以外)	2,852.10	6,681,279	2,343
- - - 合計 - - -		2,852.10	6,681,279	2,343
その他いちご類	静岡県(浜松市以外)	1.50	5,250	3,500
	愛知	14.40	50,400	3,500
	米国	2,428.50	5,263,701	2,167
- - - 合計 - - -		2,444.40	5,319,351	2,176
アールスメロン	浜松市内	33,010.40	23,946,141	725
	静岡県(浜松市以外)	16,439.20	18,361,434	1,117
	北海道	80.00	29,820	373
	秋田	35.00	18,374	525
	茨城	3,598.00	1,095,612	305
	石川	40.00	14,700	368
	熊本	297.50	93,030	313

## 果実

品名	産地	数量(kg)	金額(税込)	平均単価
- - - 合計 - - -		53,500.10	43,559,111	814
ハネジユウメロン	米 国	47,652.00	5,159,311	108
- - - 合計 - - -		47,652.00	5,159,311	108
エリザベスマロン	宮 崎	40.00	15,120	378
- - - 合計 - - -		40.00	15,120	378
その他メロン類	北海道	4,799.00	1,611,551	336
	愛 知	40.00	15,434	386
	熊 本	67.00	27,454	410
	メキシコ	520.00	252,420	485
- - - 合計 - - -		5,426.00	1,906,859	351
すいか	青 森	1,575.00	242,550	154
	山 形	1,456.00	136,080	93
	愛 知	945.00	89,144	94
	高 知	258.00	101,950	395
	熊 本	2,132.00	459,160	215
- - - 合計 - - -		6,366.00	1,028,884	162
こだますいか	愛 知	50.00	16,800	336
	高 知	120.00	46,724	389
	熊 本	432.00	154,452	358
- - - 合計 - - -		602.00	217,976	362
バナナ	エクアドル	1,326.00	265,112	200
	比 国	530,133.00	64,542,632	122
- - - 合計 - - -		531,459.00	64,807,744	122
パイナップル	比 国	92,624.00	13,358,756	144
- - - 合計 - - -		92,624.00	13,358,756	144
キウイフルーツ	浜松市内	116.60	33,830	290
	静岡県(浜松市以外)	6,880.70	4,920,996	715
	山 梨	1,328.55	371,709	280
	N Z	46,334.10	19,989,457	431
	米 国	6.00	12,390	2,065

## 果実

品名	産地	数量(kg)	金額(税込)	平均単価
- - -	合計 - - -	54,665.95	25,328,382	463
パイナップル	比 国	1,840.00	507,456	276
	その他	45.00	15,644	348
- - -	合計 - - -	1,885.00	523,100	278
アボガド	メキシコ	16,960.00	5,534,205	326
	比 国	140.00	55,334	395
- - -	合計 - - -	17,100.00	5,589,539	327
その他熱帯性果実	浜松市内	450.32	412,221	915
	静岡県(浜松市以外)	10.50	11,024	1,050
	沖 縄	0.30	378	1,260
	カ ナダ	4.00	12,600	3,150
	中 国	12.00	0	0
	メキシコ	20.00	22,570	1,129
	比 国	804.00	284,652	354
	タ イ	192.00	139,691	728
	米 国	1,354.50	1,182,194	873
	その他	1,214.00	676,870	558
- - -	合計 - - -	4,061.62	2,742,200	675
その他の果実	浜松市内	1.00	262	262
	山 形	306.00	167,470	547
	山 梨	616.00	39,637	64
	愛 知	1.05	1,154	1,099
	カ ナダ	6.00	11,088	1,848
	比 国	5.00	3,150	630
	米 国	563.00	1,337,496	2,376
	その他	114.00	199,668	1,751
- - -	合計 - - -	1,612.05	1,759,925	1,092
果実	合計	3,511,816.75	882,902,898	251



## その他

品名	産地	数量(kg)	金額(税込)	平均単価
切りぼし大根	静岡県(浜松市以外)	4.50	10,206	2,268
	北海道	302.40	582,266	1,925
	宮崎	711.40	1,633,847	2,297
	中国	100.00	43,050	431
	- - - 合計 - - -	1,118.30	2,269,369	2,029
その他乾燥野菜	浜松市内	67.76	138,598	2,045
	静岡県(浜松市以外)	26.20	23,204	886
	青森	1.20	28,348	23,623
	群馬	3.00	4,724	1,575
	愛知	19.60	31,181	1,591
	宮崎	0.60	3,464	5,773
	中国	2,445.84	827,494	338
	- - - 合計 - - -	2,564.20	1,057,013	412
野菜びん缶詰	長野	6.00	5,670	945
	愛知	13.20	22,680	1,718
	中国	119.40	57,981	486
	その他	9.60	20,580	2,144
	- - - 合計 - - -	148.20	106,911	721
野菜ジュース	愛知	90.00	58,590	651
	- - - 合計 - - -	90.00	58,590	651
野菜水煮	北海道	33.00	6,614	200
	千葉	12.00	5,460	455
	岐阜	3.60	2,204	612
	福岡	40.80	82,110	2,013
	中国	7,662.80	1,719,663	224
	その他	9.40	4,620	491
	- - - 合計 - - -	7,761.60	1,820,671	235
豆もやし	静岡県(浜松市以外)	51,203.33	4,736,558	93
	福島	3,821.00	510,231	134
	千葉	251.40	29,036	115
	新潟	3,366.00	435,304	129
	岐阜	58,312.00	7,834,373	134
	愛知	2,080.00	259,380	125
	- - - 合計 - - -	119,033.73	13,804,882	116
その他加工野菜	静岡県(浜松市以外)	136.00	37,968	279

## その他

品名	産地	数量(kg)	金額(税込)	平均単価
その他加工野菜	北海道	310.00	149,463	482
	群馬	82.50	21,000	255
	新潟	7.20	5,460	758
	岐阜	45.00	9,554	212
	愛知	4,636.90	989,997	214
	カナダ	10.00	19,214	1,921
	中国	82,045.50	7,148,082	87
	NZ	210.00	97,020	462
	比国	10.00	19,214	1,921
	タイ	20.00	7,560	378
	米国	10.00	19,214	1,921
	その他	30.00	6,300	210
	- - - 合計 - - -		87,553.10	8,530,046
つけもの	浜松市内	4,386.00	1,016,478	232
	福島	54.00	36,744	680
	愛知	96.40	69,636	722
	宮崎	1,675.00	1,223,584	730
	鹿児島	900.00	507,230	564
	中国	20.00	4,536	227
	その他	20.00	7,980	399
	- - - 合計 - - -		7,151.40	2,866,188
その他乾燥果実	山梨	82.40	167,494	2,033
	中国	82.00	61,530	750
	比国	28.08	33,957	1,209
	- - - 合計 - - -		192.48	262,981
果実びん缶詰	愛知	6.60	16,694	2,529
	豪州	5.44	2,343	431
	タイ	59.84	22,300	373
	- - - 合計 - - -		71.88	41,337
果実ジュース	浜松市内	3.00	10,394	3,465
	青森	1,739.40	467,478	269
	長野	16.65	7,454	448
	宮崎	34.80	8,776	252
	- - - 合計 - - -		1,793.85	494,102
その他加工果実	静岡県(浜松市以外)	192.00	147,840	770
	東京	543.56	216,782	399
	兵庫	9.00	10,604	1,178
	愛媛	156.72	109,195	697
	長崎	2,790.90	1,080,872	387

## その他

品名	産地	数量(kg)	金額(税込)	平均単価
その他加工果実	中国	30.00	19,214	640
	比国	120.00	20,532	171
	米国	234.20	170,164	727
	その他	205.44	75,121	366
	- - - 合計 - - -	4,281.82	1,850,324	432
その他の食品	浜松市内	2,187.50	1,949,886	891
	静岡県(浜松市以外)	4,727.76	514,264	109
	北海道	76.80	59,094	769
	山形	109.50	56,542	516
	埼玉	337.56	115,416	342
	千葉	38.80	18,841	486
	石川	50.00	22,470	449
	岐阜	136.80	59,720	437
	愛知	3,486.66	1,039,080	298
	大阪	100.00	12,600	126
	愛媛	2,229.03	563,530	253
	福岡	45.00	479,954	10,666
	長崎	4,751.46	1,895,732	399
	中国	4,255.64	1,777,834	418
	その他	50.00	11,234	225
- - - 合計 - - -	22,582.51	8,576,197	380	
その他	浜松市内	7,667.76	5,878,506	767
	静岡県(浜松市以外)	600.15	698,905	1,165
	北海道	18,635.80	5,135,094	276
	長野	0.50	1,154	2,308
	愛知	1,639.01	546,362	333
	広島	0.65	7,507	11,549
	中国	50.00	2,887	58
	NZ	1,265.00	159,384	126
	その他	984.50	433,647	440
	- - - 合計 - - -	30,843.37	12,863,446	417
その他	合計	285,186.44	54,602,057	191
総合計		11,764,340.53	2,350,049,895	200