

市場月報

平成
24 10

○ 水産物部

- 1 種別取扱高 本月の概要
- 2 種別日別取扱高
- 3 委託・買付別種別取扱高
- 4 県内・県外別種別取扱高
- 5 都道府県別種別取扱高
- 6 品目別取扱数量順位表
- 7 品目別取扱金額順位表
- 8~ 品目産地別取扱高

浜松市中央卸売市場

1 種別取扱高

数量=kg
金額=円(税込)

種別	本月取扱高				一日平均取扱高	
	数量		金額	平均単価	数量	金額
生鮮魚	1,350,376.45	46.7 %	810,418,102	37.7 %	600	45,012.54
冷凍魚	706,887.50	24.4 %	716,834,771	33.3 %	1014	23,562.91
塩加品	830,009.04	28.9 %	620,904,178	29 %	748	27,666.96
合計	2,887,272.99	100 %	2,148,157,051	100 %	744	96,242.43

種別	前月取扱高及び対比			
	数量		金額	
生鮮魚	1,300,815.25	103.8 %	737,849,370	109.8 %
冷凍魚	632,926.91	111.7 %	630,152,434	113.8 %
塩加品	765,470.61	108.4 %	550,387,086	112.8 %
合計	2,699,212.77	107.0 %	1,918,388,890	112.0 %

種別	前年同期取扱高及び対比			
	数量		金額	
生鮮魚	1,337,489.44	101.0 %	830,828,034	97.5 %
冷凍魚	790,334.01	89.4 %	831,784,651	86.2 %
塩加品	800,011.95	103.7 %	664,293,678	93.5 %
合計	2,927,835.40	98.6 %	2,326,906,363	92.3 %

本月の概要

- 1 開市日数 30 日
- 2 最高入荷日 10月6日 167,120.22 kg 4 最高売上日 10月6日 117,271,751 円
- 3 最低入荷日 10月14日 2,896.15 kg 5 最低売上日 10月7日 2,544,330 円

編集方法

この市場月報は、浜松市中央卸売市場において、当該月中に取引された生鮮食料品(青果部・水産物部)に関し、卸売業者が浜松市中央卸売市場業務条例等の定めるところにより提出した各種報告書に基づいて作成しました。

- 単位 kg・円(税込)にて表示してあります。
- 平均単価 有効桁において、単純平均値を用いています。
- 産地 原則として、当該出荷者の属する都道府県別(属人主義)による産地表示です。
- 端数処理 単位未満の数値を処理してあるため、合計と一致しない場合があります。
- お問い合わせ 浜松市中央卸売市場 053-427-7406

2 種別日別取扱高

数量=kg
金額=円(税込)

		生鮮魚		冷凍魚		塩加品	
日	曜日	数量	金額	数量	金額	数量	金額
10月1日	月	50,892.05	28,850,369	24,487.13	22,666,058	41,630.60	37,879,591
10月2日	火	47,230.62	24,728,651	31,193.20	29,223,266	29,596.10	22,180,899
10月3日	水	36,778.03	20,008,101	21,949.49	22,923,904	23,769.30	20,965,693
10月4日	木	51,426.13	38,234,429	30,297.90	28,015,422	30,109.07	21,491,947
10月5日	金	45,383.60	39,059,064	37,363.65	38,805,705	30,287.67	23,188,442
10月6日	土	79,600.33	49,171,796	42,449.81	36,558,351	45,070.08	31,541,604
10月7日	日	131.03	217,690	0.00	0	3,165.58	2,326,640
10月8日	月	95.02	153,068	0.00	0	4,325.08	2,498,407
10月9日	火	76,138.05	39,126,864	28,882.06	34,084,902	37,016.69	28,789,599
10月10日	水	50,463.51	27,896,545	24,273.07	21,951,947	22,020.52	17,464,858
10月11日	木	51,400.03	32,856,591	23,235.75	24,306,115	28,780.52	20,078,049
10月12日	金	45,137.35	32,837,441	25,152.04	25,942,617	26,678.34	20,865,221
10月13日	土	67,484.60	41,370,706	30,521.73	28,690,486	44,505.49	28,827,847
10月14日	日	44.32	69,245	0.00	0	2,851.83	2,961,341
10月15日	月	54,999.51	31,895,561	24,012.80	21,987,577	28,254.96	20,578,618
10月16日	火	50,970.88	24,976,794	22,556.69	22,644,501	26,336.96	20,024,884
10月17日	水	43,311.66	20,999,723	24,028.58	25,803,336	20,470.67	18,945,639
10月18日	木	46,958.59	30,199,891	24,648.02	23,980,014	28,065.40	24,023,973
10月19日	金	49,580.43	30,937,787	24,897.81	27,060,226	22,171.64	19,853,022
10月20日	土	58,466.68	38,843,887	34,129.00	28,851,619	44,900.18	25,568,090
10月21日	日	95.32	149,081	40.00	21,000	4,000.00	2,562,678
10月22日	月	63,522.64	33,145,495	27,048.86	24,154,294	37,579.54	26,253,659
10月23日	火	64,147.63	37,467,995	34,232.60	28,888,906	43,182.44	30,904,664
10月24日	水	46.28	74,643	0.00	0	3,659.59	2,955,146
10月25日	木	53,790.16	33,112,248	34,941.38	62,911,816	51,117.69	30,690,460
10月26日	金	56,582.67	36,883,252	30,330.32	31,023,640	26,652.18	23,954,027
10月27日	土	84,319.83	48,010,262	36,721.47	31,919,702	43,997.74	32,672,067
10月28日	日	75.44	116,337	0.00	0	3,210.88	2,218,791
10月29日	月	42,534.59	25,702,037	21,648.22	18,420,599	30,106.97	22,339,359
10月30日	火	36,533.78	21,145,097	20,290.88	19,803,362	25,055.15	20,765,995
10月31日	水	42,235.69	22,177,452	27,555.04	36,195,406	21,440.18	15,532,968

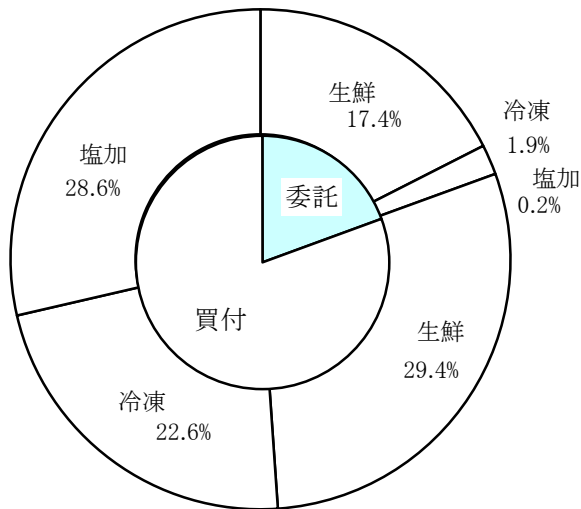
3 委託・買付別種別取扱高

数量=kg
金額=円(税込)

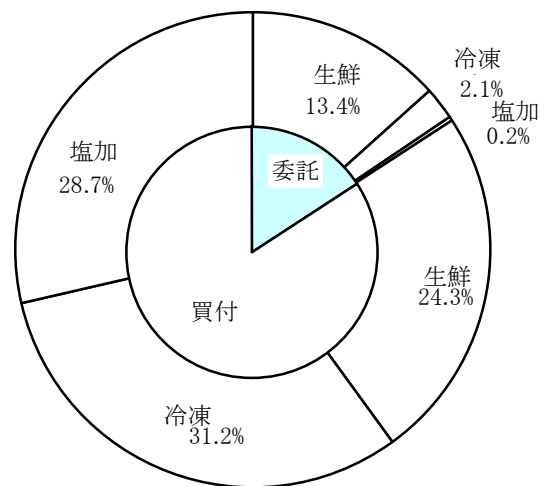
種別	項目	委託	%	買付	%	合計	%
生鮮魚	数量	502,905.03	37.2	847,471.42	62.8	1,350,376.45	100
	金額	288,223,513	35.5	522,194,589	64.5	810,418,102	100
冷凍魚	数量	55,486.20	7.8	651,401.30	92.2	706,887.50	100
	金額	45,863,576	6.3	670,971,195	93.7	716,834,771	100
塩加品	数量	4,978.90	0.5	825,030.14	99.5	830,009.04	100
	金額	4,470,519	0.7	616,433,659	99.3	620,904,178	100
合計	数量	563,370.13	19.5	2,323,902.86	80.5	2,887,272.99	100
	金額	338,557,608	15.7	1,809,599,443	84.3	2,148,157,051	100

委託・買付取扱高比率グラフ

数量



金額



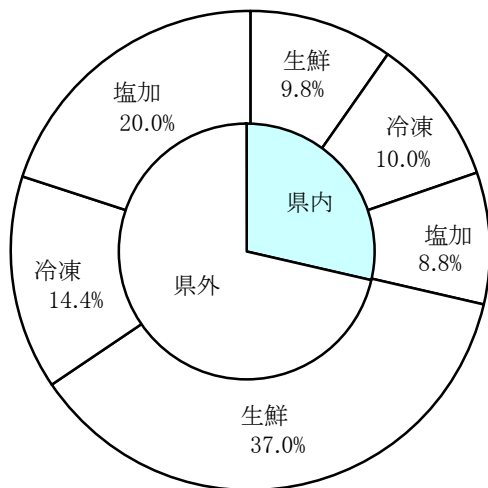
4 県内・県外別種別取扱高

数量=kg
金額=円(税込)

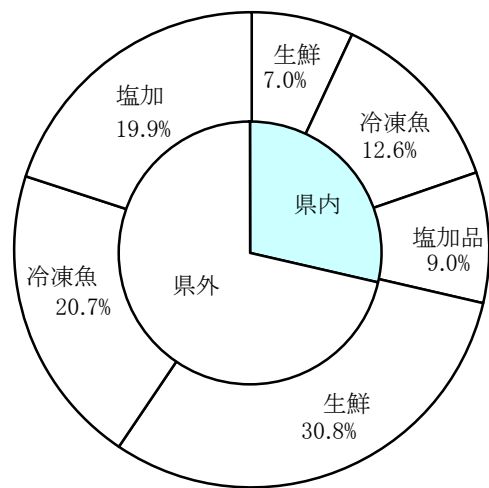
種別	項目	県内	%	県外	%	合計	%
生鮮魚	数量	283,104.04	20.9	1,067,272.41	79.1	1,350,376.45	100
	金額	149,739,125	18.4	660,678,977	81.6	810,418,102	100
冷凍魚	数量	289,731.12	40.9	417,156.38	59.1	706,887.50	100
	金額	271,142,755	37.8	445,692,016	62.2	716,834,771	100
塩加品	数量	252,666.85	30.4	577,342.19	69.6	830,009.04	100
	金額	193,869,411	31.2	427,034,767	68.8	620,904,178	100
合計	数量	825,502.01	28.5	2,061,770.98	71.5	2,887,272.99	100
	金額	614,751,291	28.6	1,533,405,760	71.4	2,148,157,051	100

県内・県外取扱高比率グラフ

数量



金額



6 品目別取扱数量順位表

数量=kg

生 鮮 魚				冷 凍 魚			
順位	品 目	数 量	%	順位	品 目	数 量	%
1	さんま	208,832.00	15.4	1	めばち	216,894.33	30.6
2	かつお	160,466.80	11.8	2	その他えび	70,817.85	10.0
3	雑魚	96,854.90	7.1	3	ずわいがに	59,520.26	8.4
4	さば	85,804.30	6.3	4	その他いか	28,147.52	3.9
5	ぶり	84,977.29	6.2	5	さば	24,084.80	3.4
6	めばち	53,527.20	3.9	6	ぎんざけ	22,271.64	3.1
7	あさり	47,021.76	3.4	7	ブラックタイガー	20,332.06	2.8
8	その他さけ	44,933.07	3.3	8	ほたてがい	18,645.60	2.6
9	あじ	42,726.50	3.1	9	その他まぐろ	17,046.44	2.4
10	まだい	36,094.91	2.6	10	きわだ	16,802.80	2.3
11	さわら	28,670.44	2.1	11	するめいか	15,002.50	2.1
12	かき	27,922.28	2.0	12	あさり	14,210.00	2.0
13	するめいか	26,742.60	1.9	13	かつお	13,336.90	1.8
14	たら	26,467.46	1.9	14	いんどまぐろ	11,211.60	1.5
15	かんぱち	26,154.66	1.9	15	あじ	10,856.90	1.5
16	いなだ	22,733.50	1.6	16	その他かれい	10,394.40	1.4
17	その他魚類	22,652.29	1.6	17	びんなが	9,593.90	1.3
18	その他かれい	17,370.82	1.2	18	ます	8,991.00	1.2
19	たちうお	16,477.28	1.2	19	その他魚類	8,686.15	1.2
20	しいら	15,137.60	1.1	20	さわら	8,319.50	1.1
	そ の 他	258,808.79	20.4		そ の 他	101,721.35	15.4
	合 計	1,350,376.45	100.0		合 計	706,887.50	100.0

7 品目別取扱金額順位表

単位＝円(税込)

生 鮮 魚				冷 凍 魚			
順位	品 目	金 額	%	順位	品 目	金 額	%
1	かつお	86,855,679	10.7	1	めばち	188,895,732	26.3
2	さんま	80,376,493	9.9	2	ずわいがに	124,961,165	17.4
3	めばち	59,333,488	7.3	3	その他えび	94,456,951	13.1
4	ぶり	48,973,518	6.0	4	その他まぐろ	25,251,425	3.5
5	まだい	38,650,582	4.7	5	ほたてがい	20,332,993	2.8
6	その他さけ	33,765,319	4.1	6	ブラックタイガー	19,331,352	2.6
7	かんぱち	27,180,730	3.3	7	きわだ	15,549,553	2.1
8	あさり	25,879,942	3.1	8	いんどまぐろ	14,077,679	1.9
9	さば	24,939,577	3.0	9	ぎんぎけ	12,950,322	1.8
10	かき	24,480,487	3.0	10	その他いか	12,944,223	1.8
11	あじ	21,053,247	2.5	11	かつお	12,090,830	1.6
12	うなぎ	17,198,889	2.1	12	さば	11,938,607	1.6
13	するめいか	13,758,820	1.6	13	うなぎ	11,238,709	1.5
14	まだこ	13,211,759	1.6	14	あまえび	8,925,096	1.2
15	その他まぐろ	12,352,194	1.5	15	こういか	8,084,310	1.1
16	さわら	11,947,190	1.4	16	たらばがに	7,877,032	1.0
17	ほんまぐろ	11,483,803	1.4	17	その他かれい	7,787,094	1.0
18	たちうお	10,940,670	1.3	18	するめいか	7,780,596	1.0
19	その他かれい	10,051,908	1.2	19	びんなが	7,741,563	1.0
20	うに	9,823,272	1.2	20	その他魚類	7,637,672	1.0
そ の 他		228,160,535	29.1	そ の 他		96,981,867	14.7
合 計		810,418,102	100.0	合 計		716,834,771	100.0

8 品目別産地別取扱高

生鮮

品名	産地	数量(kg)	金額(税込)	平均単価
ほんまぐろ	静岡	385.70	704,470	1,826
	青森	352.00	839,479	2,385
	山形	38.00	51,870	1,365
	茨城	78.80	58,809	746
	千葉	4.20	3,968	945
	東京	620.40	830,743	1,339
	神奈川	192.30	176,678	919
	石川	13.50	6,378	472
	愛知	24.40	203,406	8,336
	三重	493.40	494,007	1,001
	島根	1,139.10	899,059	789
	広島	234.60	177,356	756
	福岡	3,308.50	2,121,172	641
	佐賀	1,238.80	4,552,584	3,675
長崎	543.50	363,824	669	
- - - 合計 - - -		8,667.20	11,483,803	1,325
きわだ	静岡	399.30	172,457	432
	千葉	373.70	253,961	680
	東京	146.90	78,928	537
	神奈川	160.30	104,316	651
	大阪	113.30	115,078	1,016
	兵庫	76.60	12,064	157
	和歌山	101.60	16,002	158
	島根	619.30	357,645	577
	長崎	252.20	92,683	367
	鹿児島	599.60	187,644	313
	沖縄	173.80	81,657	470
- - - 合計 - - -		3,016.60	1,472,435	488
めばち	静岡	1,835.00	1,753,991	956
	宮城	7,417.30	10,836,580	1,461
	福島	134.60	190,658	1,416
	千葉	14,177.90	17,892,573	1,262
	東京	7,412.40	9,012,166	1,216
	三重	4,121.40	3,721,315	903
	大阪	2,539.70	3,076,773	1,211
	兵庫	886.80	732,368	826
	和歌山	321.40	441,734	1,374
	沖縄	14,680.70	11,675,330	795
- - - 合計 - - -		53,527.20	59,333,488	1,108
びんなが	宮城	543.20	438,993	808

生鮮

品名	産地	数量(kg)	金額(税込)	平均単価
びんなが	東京	912.20	718,357	787
	和歌山	1,797.20	1,058,457	589
	沖縄	978.00	731,942	748
	- - - 合計 - - -	4,230.60	2,947,749	697
いんどまぐろ	静岡	88.30	169,412	1,919
	千葉	341.10	702,673	2,060
	東京	87.10	143,534	1,648
	大阪	745.00	577,604	775
- - - 合計 - - -	1,261.50	1,593,223	1,263	
その他まぐろ	静岡	744.00	1,136,087	1,527
	群馬	17.20	43,470	2,527
	東京	2,487.80	9,321,970	3,747
	愛知	1,227.60	1,850,667	1,508
- - - 合計 - - -	4,476.60	12,352,194	2,759	
かじき	愛知	5.60	1,176	210
	- - - 合計 - - -	5.60	1,176	210
かつお	静岡	11,844.70	4,882,065	412
	青森	120.00	22,050	184
	岩手	4,967.80	2,135,754	430
	宮城	69,282.20	40,315,233	582
	茨城	57.10	29,405	515
	千葉	7,338.80	3,463,366	472
	神奈川	5,804.30	3,120,395	538
	富山	25.90	35,353	1,365
	石川	496.90	164,107	330
	福井	21.10	17,724	840
	鳥取	541.70	194,580	359
	島根	1,663.10	601,607	362
	山口	67.80	56,751	837
	高知	738.00	230,406	312
	福岡	6,614.70	2,708,217	409
	長崎	16,986.60	7,509,964	442
	宮崎	6,776.60	4,349,212	642
鹿児島	27,119.50	17,019,490	628	
- - - 合計 - - -	160,466.80	86,855,679	541	
しろさけ	静岡	26.61	31,745	1,193
	北海道	139.30	97,687	701
	青森	147.60	74,458	504
	宮城	7,748.10	4,706,451	607
	秋田	716.30	521,294	728
	東京	10.40	7,098	683

生鮮

品名	産地	数量(kg)	金額(税込)	平均単価
しろさけ	愛知	185.00	92,135	498
	広島	30.72	35,280	1,148
- - - 合計	- - -	9,004.03	5,566,148	618
ぎんざけ	静岡	687.00	830,023	1,208
	宮城	709.80	469,049	661
- - - 合計	- - -	1,396.80	1,299,072	930
その他さけ	静岡	2,238.94	2,866,269	1,280
	北海道	4,301.50	2,858,769	665
	青森	32.10	16,584	517
	宮城	17,918.05	11,744,271	655
	秋田	114.70	62,451	544
	東京	16,895.28	12,728,254	753
	福井	280.00	249,887	892
	愛知	538.90	401,518	745
	三重	1,292.70	974,796	754
	京都	836.10	1,449,991	1,734
	大阪	220.10	218,027	991
	兵庫	264.70	194,502	735
- - - 合計	- - -	44,933.07	33,765,319	751
その他ます	宮城	730.00	477,843	655
	千葉	265.00	185,581	700
	東京	100.00	76,754	768
- - - 合計	- - -	1,095.00	740,178	676
まいわし	静岡	780.00	213,024	273
	宮城	47.30	43,512	920
	千葉	55.00	23,100	420
	東京	192.00	131,040	683
	愛知	45.00	16,571	368
	三重	12.00	5,040	420
- - - 合計	- - -	1,131.30	432,287	382
うるめいわし	静岡	2,493.00	828,594	332
	千葉	950.00	326,550	344
	神奈川	1,616.00	418,110	259
	石川	15.00	1,050	70
	三重	4,092.00	825,412	202
	鳥取	745.00	210,210	282
	山口	36.00	39,060	1,085
- - - 合計	- - -	9,947.00	2,648,986	266
かたくちいわし	静岡	15.00	5,250	350

生鮮

品名	産地	数量(kg)	金額(税込)	平均単価
かたくちいわし	三重	5,118.00	1,437,276	281
	鳥取	570.00	149,310	262
	- - - 合計 - - -	5,703.00	1,591,836	279
その他いわし	宮城	27.00	19,842	735
	千葉	40.00	16,800	420
	三重	8.00	3,360	420
	- - - 合計 - - -	75.00	40,002	533
しらす	静岡	1,287.23	2,618,234	2,034
	- - - 合計 - - -	1,287.23	2,618,234	2,034
このしろ	静岡	834.30	122,195	146
	千葉	298.80	83,158	278
	愛知	31.50	5,758	183
	佐賀	210.00	170,204	810
	大分	40.00	5,250	131
	- - - 合計 - - -	1,414.60	386,565	273
にしん	北海道	90.00	44,624	496
	東京	98.00	24,398	249
	新潟	1.86	3,117	1,676
	- - - 合計 - - -	189.86	72,139	380
その他にしん・いわし	愛媛	114.00	47,880	420
	熊本	87.50	356,202	4,071
	- - - 合計 - - -	201.50	404,082	2,005
あじ	静岡	7,284.30	3,620,924	497
	宮城	2,300.00	632,328	275
	茨城	269.00	67,777	252
	千葉	8,972.80	2,999,039	334
	東京	127.00	144,794	1,140
	神奈川	22.00	3,360	153
	富山	1,031.50	165,951	161
	石川	748.00	482,577	645
	福井	458.00	346,708	757
	愛知	202.20	60,531	299
	三重	4,578.10	2,449,794	535
	京都	227.00	87,622	386
	兵庫	76.20	34,345	451
	和歌山	434.00	418,818	965
	鳥取	400.00	243,600	609
	島根	9,379.00	5,235,608	558
	広島	240.00	115,920	483

生鮮

品名	産地	数量(kg)	金額(税込)	平均単価
あじ	山 口	3,266.80	2,197,648	673
	香 川	33.60	8,820	263
	愛 媛	362.00	552,475	1,526
	福 岡	1,407.00	788,128	560
	佐 賀	36.00	17,640	490
	鹿児島	872.00	378,840	434
	- - - 合 計 - - -		42,726.50	21,053,247
おあかむろ	静 岡	356.00	99,750	280
	東 京	200.00	21,944	110
	三 重	78.00	13,650	175
	和歌山	1,275.00	190,574	149
	鹿児島	3,110.00	533,924	172
	- - - 合 計 - - -		5,019.00	859,842
その他あじ	静 岡	410.70	481,490	1,172
	千 葉	307.80	118,848	386
	東 京	15.10	23,780	1,575
	福 井	39.00	11,234	288
	愛 知	17.90	28,788	1,608
	三 重	90.20	130,746	1,450
	和歌山	4.00	840	210
	山 口	355.90	182,788	514
	愛 媛	248.00	375,427	1,514
	- - - 合 計 - - -		1,488.60	1,353,941
さば	静 岡	28,969.50	7,368,501	254
	青 森	9,782.50	3,721,092	380
	宮 城	1,100.00	223,334	203
	山 形	8.50	14,280	1,680
	茨 城	4,300.00	1,077,930	251
	千 葉	11,524.50	2,789,720	242
	東 京	1,019.70	215,754	212
	神奈川	267.10	133,846	501
	石 川	3,639.00	1,918,868	527
	福 井	55.00	115,500	2,100
	愛 知	107.00	29,832	279
	三 重	15,347.00	3,699,060	241
	兵 庫	37.20	88,199	2,371
	和歌山	3,772.00	828,030	220
	山 口	345.00	144,900	420
	愛 媛	47.10	81,405	1,728
	福 岡	3,003.20	1,903,006	634
	鹿児島	2,480.00	586,320	236
- - - 合 計 - - -		85,804.30	24,939,577	291
ぶり	静 岡	3,849.19	1,741,015	452

生鮮

品名	産地	数量(kg)	金額(税込)	平均単価
ぶり	北海道	685.00	541,730	791
	青森	10,124.80	3,118,323	308
	宮城	436.70	114,633	262
	山形	67.20	35,280	525
	千葉	1,732.40	505,378	292
	東京	8,301.10	6,837,155	824
	石川	8,734.54	3,140,004	359
	愛知	32.70	34,334	1,050
	三重	7,692.10	2,887,735	375
	京都	3,767.10	954,873	253
	鳥取	259.60	47,701	184
	愛媛	39,176.76	28,964,145	739
	長崎	15.60	4,561	292
	宮崎	22.80	21,546	945
	鹿児島	79.70	25,105	315
- - - 合計 - - -		84,977.29	48,973,518	576
いなだ	静岡	2,723.90	741,754	272
	青森	672.00	113,210	168
	宮城	2,958.30	638,438	216
	千葉	2,052.40	540,438	263
	神奈川	255.00	57,224	224
	石川	2,724.50	593,564	218
	福井	2,169.00	942,374	434
	愛知	34.40	15,332	446
	三重	971.00	231,840	239
	京都	4,374.00	878,846	201
	鳥取	2,500.00	573,930	230
	島根	1,049.00	132,822	127
	福岡	250.00	52,500	210
	- - - 合計 - - -		22,733.50	5,512,272
はまち	静岡	2,142.10	498,733	233
	青森	52.30	13,728	262
	宮城	1,561.20	227,708	146
	石川	750.00	137,340	183
	愛知	272.70	227,072	833
	三重	1,190.90	226,290	190
	京都	1,952.40	423,208	217
	福岡	441.20	92,243	209
- - - 合計 - - -		8,362.80	1,846,322	221
かんばち	静岡	6,699.70	9,381,449	1,400
	東京	1,538.46	1,342,289	872
	神奈川	278.20	222,772	801
	石川	12.30	7,103	577
	福井	252.10	103,926	412
	愛知	681.80	842,462	1,236
	三重	5,778.70	5,920,284	1,025

生鮮

品名	産地	数量(kg)	金額(税込)	平均単価
かんぱち	愛媛	10,240.80	8,997,525	879
	高知	103.00	63,325	615
	大分	91.60	102,689	1,121
	宮崎	12.80	13,440	1,050
	鹿児島	465.20	183,466	394
	- - - 合計 - - -		26,154.66	27,180,730
ひらまさ	静岡	106.70	14,436	135
	青森	27.30	23,750	870
	東京	31.40	24,690	786
	富山	40.70	31,219	767
	石川	24.60	20,254	823
	山口	54.70	35,584	651
	長崎	96.60	124,298	1,287
- - - 合計 - - -		382.00	274,231	718
ひらめ	静岡	1,457.95	3,097,260	2,124
	北海道	17.60	21,659	1,231
	青森	361.80	248,902	688
	宮城	112.30	221,750	1,975
	茨城	701.50	517,533	738
	千葉	406.40	729,185	1,794
	東京	30.00	50,084	1,669
	愛知	308.60	573,336	1,858
	三重	464.60	656,057	1,412
	愛媛	880.10	1,361,120	1,547
- - - 合計 - - -		4,740.85	7,476,886	1,577
まがれい	北海道	8.50	2,230	262
	宮城	90.00	48,666	541
- - - 合計 - - -		98.50	50,896	517
まこがれい	静岡	5.50	17,356	3,156
	青森	18.10	15,045	831
	宮城	24.00	7,192	300
	山形	42.00	26,900	640
	茨城	128.40	94,339	735
	千葉	190.00	157,394	828
	石川	36.50	28,874	791
- - - 合計 - - -		444.50	347,100	781
その他かれい	静岡	164.58	158,275	962
	北海道	3,302.00	1,783,787	540
	青森	1,588.30	794,587	500
	宮城	7,762.00	3,949,169	509
	秋田	135.00	118,330	877

生鮮

品名	産地	数量(kg)	金額(税込)	平均単価
その他かれい	山形	245.80	107,907	439
	茨城	86.50	37,484	433
	栃木	550.00	317,624	577
	千葉	8.50	15,172	1,785
	東京	1,412.64	1,016,560	720
	神奈川	196.00	211,680	1,080
	石川	446.30	313,516	702
	福井	76.30	53,948	707
	愛知	807.40	813,038	1,007
	鳥取	589.50	360,831	612
- - - 合計 - - -		17,370.82	10,051,908	579
したびらめ	静岡	9.10	8,878	976
	愛知	85.90	57,967	675
	兵庫	117.50	57,711	491
- - - 合計 - - -		212.50	124,556	586
たら	静岡	277.76	323,801	1,166
	北海道	2,280.40	1,215,832	533
	青森	222.20	114,393	515
	宮城	20,706.40	6,633,083	320
	秋田	11.20	10,016	894
	茨城	268.90	68,175	254
	東京	1,402.90	639,300	456
	石川	15.90	6,369	401
	愛知	550.00	385,380	701
	三重	0.00	0	
	鳥取	731.80	274,947	376
- - - 合計 - - -		26,467.46	9,671,296	365
すけそうたら	東京	132.00	60,480	458
	愛知	196.00	74,760	381
	兵庫	19.20	15,120	788
- - - 合計 - - -		347.20	150,360	433
ぎんだら	静岡	2.10	4,094	1,950
	- - - 合計 - - -		2.10	4,094
ぐち	静岡	20.10	6,593	328
	茨城	37.50	7,874	210
	千葉	63.00	17,640	280
	愛知	104.00	26,494	255
	三重	44.50	18,690	420
	兵庫	663.80	204,361	308
	和歌山	2,809.90	1,044,283	372
	愛媛	50.00	28,874	577

生鮮

品名	産地	数量(kg)	金額(税込)	平均単価
ぐち	熊 本	73.20	36,980	505
- - - 合計	- - -	3,866.00	1,391,789	360
にべ	静 岡	46.10	26,622	577
	愛 知	142.50	42,954	301
	三 重	23.70	4,588	194
	和歌山	17.70	4,284	242
	愛 媛	60.70	25,494	420
- - - 合計	- - -	290.70	103,942	358
はも	静 岡	15.37	19,879	1,293
	愛 知	127.70	48,994	384
	京 都	6.00	7,560	1,260
	兵 庫	197.40	359,024	1,819
	和歌山	232.40	271,907	1,170
	山 口	57.76	117,452	2,033
	大 分	74.50	63,805	856
- - - 合計	- - -	711.13	888,621	1,250
まだい	静 岡	9,382.10	12,092,304	1,289
	青 森	139.60	184,548	1,322
	宮 城	620.00	195,300	315
	山 形	4.20	2,204	525
	茨 城	165.00	53,917	327
	千 葉	10.80	18,144	1,680
	東 京	425.20	401,444	944
	神奈川	1,142.30	1,107,164	969
	新 潟	8.10	15,617	1,928
	石 川	439.60	285,921	650
	福 井	36.70	195,247	5,320
	愛 知	2,385.30	3,025,998	1,269
	三 重	7,969.40	7,901,795	992
	兵 庫	1.40	7,350	5,250
	和歌山	76.70	42,446	553
	鳥 取	902.10	529,059	586
	鳥 根	31.80	18,364	577
	山 口	332.30	357,267	1,075
	愛 媛	10,484.20	10,241,883	977
	高 知	15.90	5,932	373
	福 岡	621.60	369,325	594
	長 崎	24.90	18,762	753
	熊 本	875.71	1,580,591	1,805
- - - 合計	- - -	36,094.91	38,650,582	1,071
れんこだい	静 岡	9.20	4,587	499
	山 形	29.40	14,110	480
	石 川	612.70	404,647	660

生鮮

品名	産地	数量(kg)	金額(税込)	平均単価
れんこだい	福 井	135.00	68,984	511
	愛 知	32.50	22,594	695
	和歌山	134.10	75,346	562
	鳥 取	951.50	459,878	483
	山 口	1,404.00	746,802	532
	福 岡	80.00	42,420	530
	長 崎	404.00	169,900	421
	熊 本	3.00	1,574	525
- - - 合 計 - - -		3,795.40	2,010,842	530
その他たい	静 岡	791.30	890,754	1,126
	愛 知	388.80	358,344	922
	三 重	31.90	8,924	280
	兵 庫	7.00	1,470	210
- - - 合 計 - - -		1,219.00	1,259,492	1,033
さわら	静 岡	853.80	366,781	430
	青 森	653.90	307,094	470
	岩 手	34.20	37,002	1,082
	山 形	289.50	108,800	376
	東 京	23.10	27,436	1,188
	神奈川	30.10	12,642	420
	富 山	13,691.30	2,216,360	162
	石 川	1,857.60	1,091,978	588
	福 井	3,660.30	2,630,738	719
	愛 知	42.60	54,619	1,282
	三 重	1,141.20	354,080	310
	京 都	279.80	105,168	376
	兵 庫	30.44	52,562	1,727
	和歌山	8.40	1,842	219
	鳥 取	993.90	629,477	633
	鳥 根	266.00	66,150	249
	山 口	1,434.00	1,446,230	1,009
	福 岡	3,206.90	2,351,347	733
佐 賀	36.40	34,639	952	
長 崎	137.00	52,245	381	
- - - 合 計 - - -		28,670.44	11,947,190	417
かさご	静 岡	1,014.12	388,598	383
	北海道	102.70	313,503	3,053
	宮 城	102.00	82,320	807
	東 京	24.00	61,928	2,580
	愛 知	602.10	1,117,297	1,856
	鳥 取	1.00	734	734
	福 岡	384.30	370,985	965
	長 崎	934.00	893,281	956
- - - 合 計 - - -		3,164.22	3,228,646	1,020

生鮮

品名	産地	数量(kg)	金額(税込)	平均単価
めぬけ	静岡	8.80	17,145	1,948
	宮城	504.00	464,463	922
	東京	710.00	416,322	586
	神奈川	44.60	261,512	5,863
	愛知	4,015.00	2,861,709	713
	三重	10.00	7,664	766
	京都	408.00	308,448	756
- - - 合計 - - -		5,700.40	4,337,263	761
めばる	北海道	634.20	259,380	409
	青森	181.90	72,378	398
	愛知	10.00	2,940	294
- - - 合計 - - -		826.10	334,698	405
おこげ	静岡	7.92	26,694	3,370
	石川	110.00	42,000	382
	愛知	1.10	5,248	4,771
- - - 合計 - - -		119.02	73,942	621
いぼたい	静岡	742.00	356,228	480
	宮城	469.00	143,028	305
	東京	120.40	103,429	859
	神奈川	92.20	51,782	562
	愛知	219.00	284,985	1,301
	兵庫	48.00	11,340	236
	和歌山	319.70	241,443	755
	鳥取	119.00	12,494	105
	島根	9.00	8,504	945
	山口	54.50	64,185	1,178
	福岡	178.70	171,877	962
	長崎	1,254.60	1,337,425	1,066
	鹿児島	209.50	154,854	739
- - - 合計 - - -		3,835.60	2,941,574	767
あなご	静岡	8.70	9,985	1,148
	宮城	315.10	357,348	1,134
	千葉	398.00	699,288	1,757
	東京	96.00	127,260	1,326
	愛知	555.80	1,201,987	2,163
	兵庫	24.40	17,932	735
	鳥取	28.00	12,494	446
	山口	355.00	422,728	1,191
	福岡	216.00	296,100	1,371
	長崎	144.00	177,660	1,234
大分	20.00	67,200	3,360	

生鮮

品名	産地	数量(kg)	金額(税込)	平均単価
- - - 合計	- - -	2,161.00	3,389,982	1,569
えい	北海道	11.60	1,563	135
	愛知	30.80	6,099	198
- - - 合計	- - -	42.40	7,662	181
いさき	静岡	924.40	577,685	625
	千葉	360.00	170,047	472
	東京	25.00	14,437	577
	神奈川	25.00	21,000	840
	愛知	32.90	10,772	327
	三重	510.00	103,108	202
	和歌山	34.10	48,068	1,410
	山口	919.70	632,556	688
	愛媛	13.60	11,424	840
	福岡	78.00	53,862	691
- - - 合計	- - -	2,922.70	1,642,959	562
すずき	静岡	5,649.90	6,161,774	1,091
	千葉	2,494.30	1,003,116	402
	東京	90.00	151,200	1,680
	石川	85.40	41,120	481
	福井	63.50	47,375	746
	愛知	574.70	674,111	1,173
	三重	287.50	308,126	1,072
- - - 合計	- - -	9,245.30	8,386,822	907
その他すずき類	愛知	10.10	26,396	2,613
- - - 合計	- - -	10.10	26,396	2,613
あいなめ	北海道	183.00	73,075	399
	宮城	0.40	924	2,310
- - - 合計	- - -	183.40	73,999	403
ほっけ	静岡	28.80	18,900	656
	北海道	6.90	4,346	630
	石川	177.50	69,300	390
	山口	77.76	120,014	1,543
- - - 合計	- - -	290.96	212,560	731
あんこう	静岡	16.00	11,077	692
	青森	6.80	2,856	420
	宮城	39.20	48,594	1,240

生鮮

品名	産地	数量(kg)	金額(税込)	平均単価
あんこう	山形	26.30	26,301	1,000
	千葉	191.50	160,334	837
	東京	136.00	304,920	2,242
	神奈川	31.70	28,701	905
	石川	90.80	61,695	679
	京都	129.00	251,894	1,953
	大阪	11.20	36,120	3,225
	山口	29.48	26,816	910
	福岡	16.56	27,908	1,685
- - - 合計	- - -	724.54	987,216	1,363
あまだい	静岡	29.60	111,646	3,772
	千葉	38.10	53,453	1,403
	石川	104.20	226,913	2,178
	福井	120.10	256,850	2,139
	愛知	16.40	43,343	2,643
	山口	185.40	448,103	2,417
	福岡	25.80	48,026	1,861
	長崎	130.30	181,139	1,390
- - - 合計	- - -	649.90	1,369,473	2,107
いしだい	静岡	66.60	100,903	1,515
	- - - 合計	- - -	66.60	100,903
きんめだい	静岡	2,321.60	3,547,662	1,528
	千葉	1,145.80	2,371,373	2,070
	東京	94.90	242,758	2,558
	福岡	180.50	268,547	1,488
- - - 合計	- - -	3,742.80	6,430,340	1,718
ふえだい	鹿児島	97.00	76,370	787
	- - - 合計	- - -	97.00	76,370
いとよりだい	静岡	7.10	6,058	853
	和歌山	91.60	18,882	206
	山口	447.90	292,329	653
	福岡	82.20	48,437	589
	長崎	38.70	24,380	630
	熊本	31.00	21,508	694
- - - 合計	- - -	698.50	411,594	589
ふえふきだい	静岡	70.05	21,078	301
	- - - 合計	- - -	70.05	21,078

生鮮

品名	産地	数量(kg)	金額(税込)	平均単価
こち	静 岡	110.10	155,964	1,417
	愛 知	212.40	166,182	782
	- - - 合 計 - - -	322.50	322,146	999
さより	静 岡	1.25	393	314
	大 阪	30.00	18,900	630
	山 口	105.00	83,790	798
	- - - 合 計 - - -	136.25	103,083	757
はた	静 岡	42.85	138,017	3,221
	東 京	149.00	126,493	849
	福 井	26.00	65,518	2,520
	愛 知	1.40	1,680	1,200
	三 重	3.50	5,512	1,575
	鳥 取	153.50	195,420	1,273
	山 口	122.90	211,978	1,725
	愛 媛	44.70	119,488	2,673
	高 知	5.70	8,977	1,575
	福 岡	32.90	111,824	3,399
	鹿 児 島	8.40	17,640	2,100
- - - 合 計 - - -	590.85	1,002,547	1,697	
ほうぼう	静 岡	3.40	5,212	1,533
	石 川	3.00	2,940	980
	愛 知	27.70	21,832	788
	和歌山	3.00	5,040	1,680
	鳥 取	12.00	31,500	2,625
	山 口	91.30	76,400	837
- - - 合 計 - - -	140.40	142,924	1,018	
まとうだい	宮 城	5.80	4,252	733
	千 葉	25.70	25,766	1,003
	愛 知	27.10	26,552	980
	京 都	54.00	51,806	959
	和歌山	11.20	1,588	142
	山 口	61.90	62,333	1,007
- - - 合 計 - - -	185.70	172,297	928	
むつ	静 岡	35.00	70,033	2,001
	茨 城	4.90	11,318	2,310
	千 葉	17.60	23,644	1,343
	東 京	20.00	32,024	1,601
	神奈川	100.00	128,100	1,281
	石 川	5.90	21,682	3,675
	愛 知	468.00	920,379	1,967

生鮮

品名	産地	数量(kg)	金額(税込)	平均単価	
むつ	三重	15.00	7,874	525	
	京都	1.10	5,197	4,725	
	和歌山	62.20	22,112	355	
	福岡	300.90	961,477	3,195	
	長崎	203.20	248,901	1,225	
	鹿児島	17.30	19,981	1,155	
	- - - 合計 - - -		1,251.10	2,472,722	1,976
とらふぐ	静岡	8.60	21,588	2,510	
	福井	105.00	62,212	592	
	三重	17.20	64,522	3,751	
	山口	6.00	11,550	1,925	
	愛媛	9.50	46,934	4,940	
	- - - 合計 - - -		146.30	206,806	1,414
その他ふぐ	静岡	62.05	341,356	5,501	
	東京	234.56	649,756	2,770	
	富山	60.00	50,398	840	
	福井	204.50	44,047	215	
	愛知	266.10	314,770	1,183	
	山口	878.77	1,993,318	2,268	
	愛媛	55.90	269,583	4,823	
	福岡	12.00	24,948	2,079	
- - - 合計 - - -		1,773.88	3,688,176	2,079	
かます	静岡	1,159.40	222,010	191	
	千葉	431.50	449,339	1,041	
	神奈川	163.70	224,819	1,373	
	富山	1,383.00	326,968	236	
	石川	512.50	212,624	415	
	福井	296.00	192,986	652	
	愛知	197.00	31,404	159	
	三重	262.00	122,640	468	
	京都	565.80	312,584	552	
	和歌山	860.30	198,502	231	
	鳥取	107.40	89,417	833	
	山口	3.30	2,598	787	
	長崎	122.80	95,930	781	
	- - - 合計 - - -		6,064.70	2,481,821	409
	とびうお	静岡	9.00	3,638	404
三重		14.00	3,884	277	
- - - 合計 - - -			23.00	7,522	327
かわはぎ	静岡	449.05	669,696	1,491	
	青森	195.20	93,008	476	

生鮮

品名	産地	数量(kg)	金額(税込)	平均単価
かわはぎ	千葉	32.00	13,440	420
	富山	358.40	221,632	618
	石川	26.30	14,269	543
	福井	342.00	131,040	383
	愛知	73.80	144,566	1,959
	三重	1,192.10	1,241,487	1,041
	島根	50.00	16,800	336
	山口	140.20	105,714	754
- - - 合計	- - -	2,859.05	2,651,652	927
ぼら	静岡	1,792.50	1,514,767	845
	千葉	682.10	601,058	881
	愛知	2,401.50	699,436	291
	三重	183.60	185,875	1,012
	兵庫	476.80	88,677	186
	和歌山	10.00	57,750	5,775
- - - 合計	- - -	5,546.50	3,147,563	567
さめ	愛知	1.00	472	472
	- - - 合計	- - -	1.00	472
さんま	静岡	10,004.00	4,502,820	450
	北海道	62,458.00	24,662,477	395
	岩手	27,924.00	10,497,732	376
	宮城	32,790.00	12,021,683	367
	福島	26,812.00	9,804,480	366
	千葉	40,588.00	16,530,787	407
	東京	8,156.00	2,342,864	287
	愛知	100.00	13,650	137
- - - 合計	- - -	208,832.00	80,376,493	385
にぎす	静岡	70.00	11,024	157
	石川	590.00	164,216	278
	福井	5.00	2,624	525
	愛知	3,735.00	1,925,319	515
- - - 合計	- - -	4,400.00	2,103,183	478
しいら	静岡	385.90	81,258	211
	東京	586.90	51,872	88
	神奈川	564.50	78,739	139
	富山	67.30	16,252	241
	石川	453.40	105,047	232
	福井	10,273.30	1,594,232	155
	三重	661.90	114,103	172
	京都	2,144.40	320,814	150

生鮮

品名	産地	数量(kg)	金額(税込)	平均単価
- - - 合計 - - -		15,137.60	2,362,317	156
たちうお	静 岡	1,648.70	1,788,728	1,085
	山 形	4.50	4,724	1,050
	千 葉	437.70	644,751	1,473
	東 京	651.50	525,891	807
	神奈川	284.30	346,626	1,219
	愛 知	5,320.78	1,500,411	282
	三 重	108.80	91,894	845
	兵 庫	333.70	201,435	604
	和歌山	2,857.90	2,017,548	706
	徳 島	824.00	800,520	972
	愛 媛	3,494.60	2,650,150	758
	福 岡	5.00	5,250	1,050
	鹿児島	505.80	362,742	717
- - - 合計 - - -		16,477.28	10,940,670	664
まなかつお	兵 庫	50.00	27,824	556
	和歌山	82.00	56,594	690
- - - 合計 - - -		132.00	84,418	640
その他魚類	静 岡	245.14	224,522	916
	青 森	20.00	34,650	1,733
	山 形	8.40	12,788	1,522
	茨 城	123.40	192,669	1,561
	千 葉	18,411.60	4,636,730	252
	東 京	82.50	79,221	960
	石 川	7.00	10,920	1,560
	愛 知	1,294.25	1,162,395	898
	三 重	454.60	210,020	462
	兵 庫	17.50	22,994	1,314
	和歌山	93.70	28,692	306
	高 知	1,894.20	435,367	230
- - - 合計 - - -		22,652.29	7,050,968	311
雑魚	静 岡	91,138.50	3,667,020	40
	北海道	248.30	124,316	501
	青 森	9.60	12,600	1,313
	宮 城	31.00	15,985	516
	茨 城	49.50	50,303	1,016
	千 葉	490.70	388,292	791
	東 京	49.50	80,212	1,620
	神奈川	1,135.00	637,233	561
	石 川	8.00	840	105
	福 井	17.40	53,893	3,097
	岐 阜	3,149.00	1,240,107	394
	愛 知	333.10	253,781	762

生鮮

品名	産地	数量(kg)	金額(税込)	平均単価
雑魚	三重	22.50	9,450	420
	滋賀	5.00	6,300	1,260
	兵庫	11.80	3,086	262
	和歌山	3.60	944	262
	鳥取	10.80	12,474	1,155
	島根	11.00	8,536	776
	山口	38.80	67,057	1,728
	愛媛	21.00	100,274	4,775
	熊本	25.80	1,896	73
	沖縄	45.00	140,429	3,121
- - - 合計	- - -	96,854.90	6,875,028	71
にじます	静岡	169.20	236,055	1,395
	長野	57.66	43,145	748
	- - - 合計	- - -	226.86	279,200
やまめ	東京	4.20	2,498	595
	長野	21.55	38,512	1,787
	- - - 合計	- - -	25.75	41,010
うなぎ	静岡	14,105.84	17,038,239	1,208
	東京	50.00	160,650	3,213
	- - - 合計	- - -	14,155.84	17,198,889
あゆ	静岡	193.10	256,244	1,327
	東京	1,412.93	1,081,605	766
	愛知	54.90	29,277	533
	徳島	14.00	14,700	1,050
	高知	1.00	3,674	3,674
	- - - 合計	- - -	1,675.93	1,385,500
わかさぎ	北海道	108.00	52,920	490
	青森	615.00	244,940	398
	秋田	549.00	186,942	341
	茨城	156.50	125,384	801
	滋賀	84.00	74,863	891
	- - - 合計	- - -	1,512.50	685,049
どじょう	静岡	3.00	7,244	2,415
	千葉	110.00	207,900	1,890
	- - - 合計	- - -	113.00	215,144
その他淡水魚	長野	10.60	13,356	1,260

生鮮

品名	産地	数量(kg)	金額(税込)	平均単価
- - - 合計	- - -	10.60	13,356	1,260
くるまえば	静 岡	3.23	13,711	4,245
	東 京	3.00	9,450	3,150
	神奈川	4.00	14,490	3,623
	愛 知	6.50	31,237	4,806
- - - 合計	- - -	16.73	68,888	4,118
ブラックタイガー	三 重	47.40	48,194	1,017
- - - 合計	- - -	47.40	48,194	1,017
その他くるまえば	静 岡	978.05	1,688,351	1,726
	北海道	9.90	22,695	2,292
	茨 城	6.00	4,882	814
	千 葉	189.00	956,018	5,058
	愛 知	307.00	653,407	2,128
	三 重	500.00	242,444	485
	兵 庫	29.00	50,242	1,732
	和歌山	190.20	292,128	1,536
	大 分	296.00	1,387,102	4,686
	鹿児島	909.00	3,788,812	4,168
	沖 縄	4.00	13,650	3,413
- - - 合計	- - -	3,418.15	9,099,731	2,662
あまえば	北海道	294.50	616,410	2,093
	茨 城	15.00	7,874	525
	東 京	20.00	46,200	2,310
	石 川	249.50	417,578	1,674
	三 重	8.64	27,216	3,150
	鳥 取	34.80	97,586	2,804
- - - 合計	- - -	622.44	1,212,864	1,949
こえば	静 岡	586.00	986,264	1,683
	富 山	2.00	27,300	13,650
- - - 合計	- - -	588.00	1,013,564	1,724
いせえば	静 岡	421.01	1,664,636	3,954
	千 葉	69.89	370,308	5,298
	東 京	71.17	120,506	1,693
	愛 知	42.50	164,490	3,870
	三 重	10.00	37,495	3,750
和歌山	1.00	1,050	1,050	
- - - 合計	- - -	615.57	2,358,485	3,831

生鮮

品名	産地	数量(kg)	金額(税込)	平均単価
オマール	東京	398.09	855,509	2,149
- - - 合計	- - -	398.09	855,509	2,149
その他えび	静岡	435.81	387,120	888
	北海道	26.40	35,342	1,339
	千葉	50.00	104,076	2,082
	東京	2,635.00	3,388,836	1,286
	石川	6.00	11,550	1,925
	岐阜	860.00	1,054,292	1,226
	愛知	375.40	458,864	1,222
	滋賀	10.00	36,750	3,675
	大阪	400.00	92,400	231
- - - 合計	- - -	4,798.61	5,569,230	1,161
たらばがに	北海道	1,309.70	1,173,536	896
	茨城	645.10	5,138,070	7,965
	東京	646.00	660,151	1,022
	愛知	36.10	39,415	1,092
- - - 合計	- - -	2,636.90	7,011,172	2,659
ずわいがに	北海道	457.10	311,688	682
	青森	608.12	3,143,263	5,169
	岩手	20.00	54,600	2,730
	宮城	42.00	141,309	3,365
	山形	35.90	37,694	1,050
	東京	2,416.20	1,848,780	765
	石川	135.00	46,722	346
	愛知	35.10	32,980	940
	大阪	24.00	44,100	1,838
	兵庫	131.33	538,485	4,100
	島根	565.40	2,535,430	4,484
- - - 合計	- - -	4,470.15	8,735,051	1,954
けがに	静岡	51.00	40,598	796
	北海道	21.50	65,466	3,045
	東京	200.00	380,879	1,904
	石川	3.00	3,674	1,225
- - - 合計	- - -	275.50	490,617	1,781
わたりがに	静岡	3.40	3,318	976
	青森	17.10	11,853	693
	秋田	15.00	39,372	2,625
	山形	12.00	23,310	1,943
	石川	35.80	44,824	1,252
	愛知	406.40	332,182	817

生鮮

品名	産地	数量(kg)	金額(税込)	平均単価
わたりがに	佐賀	5.00	13,124	2,625
- - - 合計	- - -	494.70	467,983	946
あさひがに	東京	66.00	64,678	980
- - - 合計	- - -	66.00	64,678	980
しゃこ	北海道	11.00	52,500	4,773
	東京	46.44	212,462	4,575
	愛知	42.90	31,436	733
	香川	11.50	26,564	2,310
	福岡	63.18	118,746	1,879
- - - 合計	- - -	175.02	441,708	2,524
その他かに	静岡	623.40	1,484,869	2,382
	青森	81.60	414,540	5,080
	山形	137.10	115,646	844
	愛知	282.70	228,878	810
	鳥取	40.00	59,220	1,481
	島根	55.00	254,196	4,622
	高知	8.00	8,820	1,103
	福岡	195.20	426,636	2,186
- - - 合計	- - -	1,423.00	2,992,805	2,103
こういか	静岡	27.60	14,221	515
	福井	144.90	49,105	339
	愛知	367.70	180,448	491
	兵庫	6.40	1,008	158
	和歌山	643.00	155,794	242
	熊本	6.00	3,780	630
- - - 合計	- - -	1,195.60	404,356	338
あおりいか	静岡	6.10	3,979	652
	青森	154.00	27,720	180
	石川	54.10	35,004	647
	福井	61.80	22,711	367
	愛知	349.90	163,572	467
	和歌山	44.70	22,862	511
	長崎	2.00	4,200	2,100
- - - 合計	- - -	672.60	280,048	416
やりいか	静岡	132.90	140,214	1,055
	宮城	454.00	116,234	256
	茨城	1,454.70	566,201	389
	愛知	1,858.00	1,293,142	696
	三重	36.00	15,120	420

生鮮

品名	産地	数量(kg)	金額(税込)	平均単価
やりいか	兵庫	402.00	288,263	717
	和歌山	35.60	19,634	552
	鳥取	18.00	60,374	3,354
	島根	248.00	87,670	354
	- - - 合計 - - -	4,639.20	2,586,852	558
その他やりいか	静岡	1,217.00	615,822	506
	宮城	24.00	11,340	473
	茨城	180.00	56,700	315
	石川	92.00	102,896	1,118
	愛知	27.90	13,717	492
	三重	15.00	5,250	350
	和歌山	51.70	20,664	400
	鳥取	222.00	216,192	974
	島根	1,747.00	690,792	395
	山口	1,847.00	2,078,882	1,126
- - - 合計 - - -	5,423.60	3,812,255	703	
するめいか	静岡	405.00	247,898	612
	北海道	154.00	116,130	754
	青森	24,695.00	12,733,816	516
	宮城	35.00	11,760	336
	石川	10.00	3,674	367
	愛知	528.60	229,954	435
	三重	268.00	79,274	296
	和歌山	2.00	1,680	840
	福岡	645.00	334,634	519
	- - - 合計 - - -	26,742.60	13,758,820	514
あかいか	静岡	822.70	423,648	515
	東京	205.30	112,595	548
	福井	5,670.10	2,507,122	442
	兵庫	231.00	304,633	1,319
	和歌山	32.10	12,825	400
	鳥取	5,675.10	2,783,037	490
	島根	1,348.00	1,091,262	810
	山口	247.00	958,332	3,880
	福岡	120.00	123,480	1,029
	長崎	88.00	298,614	3,393
	鹿児島	158.30	216,079	1,365
	- - - 合計 - - -	14,597.60	8,831,627	605
その他いか	静岡	181.88	175,378	964
	北海道	86.40	97,776	1,132
	青森	80.00	37,800	473
	東京	6.00	8,977	1,496
	神奈川	49.68	60,852	1,225

生鮮

品名	産地	数量(kg)	金額(税込)	平均単価
その他いか	富山	51.20	154,560	3,019
	石川	56.00	24,441	436
	福井	648.10	210,089	324
	愛知	15.50	3,839	248
	鳥取	7.50	2,756	367
	山口	183.90	73,791	401
	- - - 合計 - - -		1,366.16	850,259
まだこ	静岡	2,054.10	2,793,283	1,360
	北海道	598.50	1,189,279	1,987
	宮城	380.00	855,426	2,251
	山形	23.10	29,106	1,260
	茨城	32.00	47,770	1,493
	千葉	2,870.00	3,926,200	1,368
	東京	10.00	24,150	2,415
	石川	118.90	135,966	1,144
	岐阜	425.00	618,173	1,455
	愛知	347.80	574,248	1,651
	三重	2,110.40	3,013,434	1,428
	大阪	5.00	4,724	945
	- - - 合計 - - -		8,974.80	13,211,759
いいだこ	千葉	2.00	10,920	5,460
	- - - 合計 - - -		2.00	10,920
その他たこ	静岡	3,420.80	5,039,476	1,473
	北海道	378.50	558,488	1,476
	宮城	560.00	536,908	959
	茨城	160.00	231,051	1,444
	愛知	1.30	1,774	1,365
	鳥取	15.00	5,670	378
	福岡	110.40	122,976	1,114
	- - - 合計 - - -		4,646.00	6,496,343
うに	静岡	56.00	1,239,102	22,127
	北海道	257.21	5,691,718	22,129
	宮城	6.00	46,462	7,744
	千葉	84.76	662,546	7,817
	東京	42.63	370,492	8,691
	神奈川	50.31	562,590	11,182
	大阪	89.91	462,228	5,141
	山口	77.30	696,942	9,016
	愛媛	9.72	72,292	7,437
	長崎	3.00	18,900	6,300
	- - - 合計 - - -		676.84	9,823,272

生鮮

品名	産地	数量(kg)	金額(税込)	平均単価
なまこ	石川	32.00	73,500	2,297
- - - 合計	- - -	32.00	73,500	2,297
くじら	東京	135.80	347,648	2,560
	大阪	83.40	233,745	2,803
	兵庫	5.00	26,774	5,355
	福岡	71.60	206,324	2,882
- - - 合計	- - -	295.80	814,491	2,754
くらげ	佐賀	216.00	31,180	144
- - - 合計	- - -	216.00	31,180	144
ほや	青森	0.20	1,050	5,250
	宮城	6.00	7,087	1,181
- - - 合計	- - -	6.20	8,137	1,312
その他の水産動物類	静岡	8.20	15,524	1,893
	東京	28.10	118,020	4,200
	福岡	2.50	8,662	3,465
- - - 合計	- - -	38.80	142,206	3,665
あわび類	静岡	64.00	383,660	5,995
	岩手	9.00	17,010	1,890
	宮城	6.10	65,372	10,717
	千葉	380.02	2,219,061	5,839
	東京	54.70	222,856	4,074
	山梨	2.50	48,562	19,425
	愛知	418.73	2,059,490	4,918
	大阪	15.00	54,072	3,605
	山口	102.00	511,350	5,013
- - - 合計	- - -	1,052.05	5,581,433	5,305
さざえ	静岡	85.00	139,650	1,643
	千葉	487.00	618,799	1,271
	愛知	8.90	7,008	787
	三重	240.00	325,231	1,355
	兵庫	86.00	111,300	1,294
	山口	895.50	1,027,795	1,148
- - - 合計	- - -	1,802.40	2,229,783	1,237
ばい	北海道	1,213.00	1,642,286	1,354
	宮城	20.00	42,000	2,100
	茨城	31.00	11,392	367

生鮮

品名	産地	数量(kg)	金額(税込)	平均単価
ばい	東京	7.20	13,230	1,838
	石川	154.20	181,474	1,177
	鳥取	80.00	56,174	702
	山口	121.00	78,906	652
	- - - 合計 - - -	1,626.40	2,025,462	1,245
ながらみ	千葉	27.00	28,350	1,050
	愛知	336.00	393,120	1,170
	- - - 合計 - - -	363.00	421,470	1,161
あかがい	北海道	12.00	37,800	3,150
	宮城	215.60	398,054	1,846
	千葉	276.00	371,690	1,347
	愛知	16.30	11,355	697
	兵庫	933.90	474,948	509
	長崎	22.00	28,770	1,308
	大分	25.00	38,850	1,554
- - - 合計 - - -	1,500.80	1,361,467	907	
たいらがい	北海道	632.00	1,195,995	1,892
	宮城	165.00	530,030	3,212
	愛知	205.20	208,402	1,016
	大阪	90.00	248,850	2,765
- - - 合計 - - -	1,092.20	2,183,277	1,999	
その他いがい	東京	10.00	2,624	262
	広島	46.00	31,390	682
- - - 合計 - - -	56.00	34,014	607	
ほたてがい	北海道	2,194.00	3,175,705	1,447
	青森	235.40	459,185	1,951
	岩手	324.00	877,159	2,707
	宮城	1,084.10	1,536,249	1,417
	東京	234.00	339,974	1,453
	和歌山	12.00	31,027	2,586
- - - 合計 - - -	4,083.50	6,419,299	1,572	
かき	静岡	1,927.40	5,784,160	3,001
	北海道	133.00	696,926	5,240
	宮城	8,571.68	1,539,416	180
	東京	89.50	267,585	2,990
	愛知	329.40	455,068	1,382
	三重	1,917.10	1,809,874	944
	兵庫	318.50	916,016	2,876
	岡山	130.05	214,788	1,652

生鮮

品名	産地	数量(kg)	金額(税込)	平均単価
かき	広島	4,360.55	5,548,110	1,272
	山口	10,145.10	7,248,544	714
	- - - 合計 - - -	27,922.28	24,480,487	877
あおやぎ	千葉	111.20	194,297	1,747
	愛知	43.00	6,404	149
	- - - 合計 - - -	154.20	200,701	1,302
ばかがい	北海道	24.00	14,490	604
	愛知	35.00	114,920	3,283
	- - - 合計 - - -	59.00	129,410	2,193
あさり	静岡	45,752.56	25,209,635	551
	北海道	7.00	11,024	1,575
	愛知	1,258.00	652,669	519
	三重	4.20	6,614	1,575
	- - - 合計 - - -	47,021.76	25,879,942	550
はまぐり	宮城	1.80	5,292	2,940
	千葉	384.00	395,314	1,029
	愛知	15.00	11,812	787
	三重	1,382.65	840,858	608
	- - - 合計 - - -	1,783.45	1,253,276	703
その他あさり・はまぐり	千葉	60.00	31,500	525
	愛知	1,210.29	749,241	619
	- - - 合計 - - -	1,270.29	780,741	615
しじみ	北海道	128.00	97,228	760
	青森	1,354.00	1,267,005	936
	宮城	0.00	0	
	茨城	249.00	186,581	749
	千葉	160.00	136,500	853
	愛知	1,058.00	453,650	429
	三重	1,793.00	941,936	525
	島根	116.00	121,800	1,050
	- - - 合計 - - -	4,858.00	3,204,700	660
その他二枚貝	愛知	95.50	325,857	3,412
	三重	51.20	109,462	2,138
	岡山	45.00	28,350	630
	広島	100.00	63,000	630
	愛媛	15.00	12,600	840

生鮮

品名	産地	数量(kg)	金額(税込)	平均単価
その他二枚貝	長崎	17.00	102,374	6,022
- - - 合計	- - -	323.70	641,643	1,982
こんにゃく	静岡	105.40	88,300	838
	北海道	17.00	45,738	2,690
	宮城	533.40	315,504	591
	東京	1.60	3,024	1,890
	岐阜	15.00	31,814	2,121
	愛知	318.00	308,894	971
	三重	1,271.78	863,945	679
	山口	77.00	33,600	436
	福岡	271.00	131,832	486
- - - 合計	- - -	2,610.18	1,822,651	698
わかめ	静岡	441.90	636,828	1,441
	青森	8.00	8,400	1,050
	宮城	1,458.40	1,148,783	788
	埼玉	64.00	96,600	1,509
	東京	33.36	37,484	1,124
	新潟	80.40	53,552	666
	愛知	311.50	204,668	657
	三重	118.00	89,711	760
	兵庫	270.00	160,650	595
	島根	1.80	14,490	8,050
	山口	1,266.00	690,886	546
	愛媛	4.20	13,020	3,100
- - - 合計	- - -	4,057.56	3,155,072	778
のり	静岡	1,516.40	890,477	587
	兵庫	192.00	15,456	81
	熊本	10.00	5,774	577
- - - 合計	- - -	1,718.40	911,707	531
ひじき	三重	215.70	152,053	705
	山口	1,476.50	762,764	517
- - - 合計	- - -	1,692.20	914,817	541
もずく	千葉	1,440.00	583,366	405
	石川	128.00	100,791	787
	愛知	624.00	326,424	523
	三重	228.40	125,106	548
	広島	268.80	176,820	658
	山口	360.00	163,902	455
- - - 合計	- - -	3,049.20	1,476,409	484

生鮮

品名	産地	数量(kg)	金額(税込)	平均単価
その他海藻	静岡	8.90	18,690	2,100
	山口	40.00	14,696	367
	福岡	196.30	165,300	842
	熊本	1,590.00	700,385	440
- - - 合計	- - -	1,835.20	899,071	490
いくら	北海道	62.10	196,402	3,163
	宮城	4.00	12,600	3,150
- - - 合計	- - -	66.10	209,002	3,162
たらこ	宮城	222.00	248,220	1,118
- - - 合計	- - -	222.00	248,220	1,118
白子	北海道	650.00	244,006	375
	宮城	125.00	344,452	2,756
	愛媛	0.50	6,824	13,648
- - - 合計	- - -	775.50	595,282	768
生鮮	合計	1,350,376.45	810,418,102	600

冷凍

品名	産地	数量(kg)	金額(税込)	平均単価
ほんまぐろ	静岡	798.65	2,195,693	2,749
	宮城	398.16	588,148	1,477
	東京	43.00	94,394	2,195
	神奈川	2,763.64	3,401,046	1,231
	- - - 合計	- - -	4,003.45	6,279,281
きわだ	静岡	16,687.30	15,385,832	922
	大阪	115.50	163,721	1,417
	- - - 合計	- - -	16,802.80	15,549,553
めばち	静岡	204,271.03	176,667,620	865
	東京	2,480.80	2,030,158	818
	神奈川	10,132.50	10,189,554	1,006
	大阪	10.00	8,400	840
	- - - 合計	- - -	216,894.33	188,895,732
びんなが	静岡	9,520.90	7,595,623	798
	東京	66.00	131,982	2,000
	愛知	7.00	13,958	1,994
	- - - 合計	- - -	9,593.90	7,741,563
いんどまぐろ	静岡	11,078.60	13,682,554	1,235
	神奈川	133.00	395,125	2,971
	- - - 合計	- - -	11,211.60	14,077,679
その他まぐろ	静岡	12,953.94	16,465,204	1,271
	群馬	57.00	138,894	2,437
	神奈川	339.00	440,521	1,299
	愛知	3,560.00	7,511,760	2,110
	大阪	136.50	695,046	5,092
	- - - 合計	- - -	17,046.44	25,251,425
かじき	静岡	1,648.40	1,466,119	889
	神奈川	9.00	8,977	997
	沖縄	51.30	10,772	210
	- - - 合計	- - -	1,708.70	1,485,868
かつお	静岡	13,201.90	11,858,644	898
	高知	135.00	232,186	1,720
	- - - 合計	- - -	13,336.90	12,090,830

冷凍

品名	産地	数量(kg)	金額(税込)	平均単価
しろさけ	静 岡	97.50	14,174	145
	北海道	700.00	540,950	773
	東 京	2,480.00	1,819,636	734
	神奈川	480.00	480,252	1,001
	愛 知	1,420.00	1,114,150	785
	三 重	552.00	228,060	413
	兵 庫	244.80	264,749	1,081
- - - 合 計	- - -	5,974.30	4,461,971	747
ぎんざけ	静 岡	7,646.14	4,789,178	626
	宮 城	175.00	105,000	600
	千 葉	1,624.00	815,472	502
	東 京	11,325.00	6,364,773	562
	愛 知	751.50	546,210	727
	三 重	750.00	329,689	440
- - - 合 計	- - -	22,271.64	12,950,322	581
べにざけ	東 京	172.68	122,736	711
	岐 阜	10.00	14,700	1,470
- - - 合 計	- - -	182.68	137,436	752
ますのすけ	北海道	26.90	40,791	1,516
	東 京	470.00	379,040	806
	愛 知	30.00	17,324	577
	京 都	27.00	13,135	486
- - - 合 計	- - -	553.90	450,290	813
その他さけ	静 岡	73.00	112,579	1,542
	東 京	559.00	853,860	1,527
- - - 合 計	- - -	632.00	966,439	1,529
ます	静 岡	187.00	272,304	1,456
	東 京	6,809.00	5,277,875	775
	愛 知	1,460.00	922,844	632
	三 重	265.00	134,604	508
	福 岡	270.00	245,380	909
- - - 合 計	- - -	8,991.00	6,853,007	762
その他ます	静 岡	25.34	41,429	1,635
	東 京	2,645.00	1,797,955	680
	三 重	1,862.00	1,636,750	879
- - - 合 計	- - -	4,532.34	3,476,134	767

冷凍

品名	産地	数量(kg)	金額(税込)	平均単価
まいわし	千葉	80.00	40,320	504
	東京	480.00	128,616	268
	大分	50.00	43,848	877
	- - - 合計 - - -	610.00	212,784	349
その他いわし	東京	74.00	46,556	629
	- - - 合計 - - -	74.00	46,556	629
しらす	静岡	179.80	469,085	2,609
	東京	6.00	18,900	3,150
	- - - 合計 - - -	185.80	487,985	2,626
にしん	北海道	14.80	18,048	1,219
	東京	14.00	4,410	315
	- - - 合計 - - -	28.80	22,458	780
あじ	静岡	730.30	251,108	344
	千葉	240.00	108,360	452
	東京	4,241.00	2,431,588	573
	愛知	3,856.00	1,918,192	497
	兵庫	9.60	7,056	735
	島根	1,000.00	134,400	134
	福岡	720.00	135,450	188
	長崎	60.00	25,200	420
	- - - 合計 - - -	10,856.90	5,011,354	462
その他あじ	愛知	6.00	16,800	2,800
	- - - 合計 - - -	6.00	16,800	2,800
さば	静岡	131.40	180,200	1,371
	宮城	2,560.00	1,654,580	646
	千葉	1,225.00	592,932	484
	東京	8,498.00	4,304,707	507
	石川	1,010.00	799,772	792
	愛知	710.00	368,760	519
	三重	5,766.00	2,417,612	419
	大阪	20.00	7,560	378
	兵庫	204.40	165,164	808
	福岡	3,960.00	1,447,320	365
- - - 合計 - - -	24,084.80	11,938,607	496	
ぶり	青森	2,117.30	554,254	262

冷凍

品名	産地	数量(kg)	金額(税込)	平均単価
ぶり	千葉	534.60	162,455	304
	東京	2,004.40	1,315,256	656
	愛知	8.40	6,188	737
	三重	469.70	280,281	597
	兵庫	9.60	9,072	945
	愛媛	97.60	51,240	525
	長崎	230.00	169,050	735
- - - 合計	- - -	5,471.60	2,547,796	466
ひらめ	大阪	10.00	8,400	840
	- - - 合計	- - -	10.00	8,400
その他かれい	静岡	297.80	659,208	2,214
	宮城	650.00	318,144	489
	東京	3,811.00	3,323,929	872
	岐阜	96.00	231,840	2,415
	愛知	3,588.00	1,329,861	371
	三重	641.00	493,012	769
	大阪	100.80	34,398	341
	兵庫	1,209.80	1,396,702	1,154
- - - 合計	- - -	10,394.40	7,787,094	749
たら	東京	45.00	55,124	1,225
	愛知	370.00	241,596	653
	- - - 合計	- - -	415.00	296,720
メルルーサ	静岡	127.00	300,310	2,365
	東京	484.00	446,878	923
	愛知	646.00	525,658	814
	三重	40.00	23,940	599
- - - 合計	- - -	1,297.00	1,296,786	1,000
その他たら	静岡	33.20	60,382	1,819
	東京	2,716.60	1,188,246	437
	愛知	1,543.60	826,290	535
- - - 合計	- - -	4,293.40	2,074,918	483
ぎんだら	静岡	58.50	119,775	2,047
	宮城	150.00	189,000	1,260
	福島	2,290.68	3,399,247	1,484
	千葉	30.00	56,700	1,890
	東京	839.16	1,076,153	1,282
	愛知	232.00	364,560	1,571
	三重	1,065.96	1,622,911	1,522

冷凍

品名	産地	数量(kg)	金額(税込)	平均単価
- - - 合計	- - -	4,666.30	6,828,346	1,463
れんこだい	埼玉	70.00	42,104	601
	東京	1,250.00	881,154	705
	長崎	50.00	49,612	992
- - - 合計	- - -	1,370.00	972,870	710
その他たい	静岡	394.90	240,334	609
	東京	444.00	288,304	649
	神奈川	20.00	8,400	420
	大阪	20.00	25,200	1,260
- - - 合計	- - -	878.90	562,238	640
さわら	静岡	94.80	144,143	1,520
	東京	7,786.50	6,274,521	806
	愛知	195.00	155,921	800
	三重	176.00	99,120	563
	兵庫	67.20	57,456	855
- - - 合計	- - -	8,319.50	6,731,161	809
めぬけ	静岡	123.90	136,436	1,101
	東京	1,574.60	1,147,403	729
	愛知	2,996.40	1,869,642	624
	三重	2,671.00	1,614,001	604
	兵庫	14.40	18,144	1,260
- - - 合計	- - -	7,380.30	4,785,626	648
めばる	東京	20.00	19,948	997
	- - - 合計	- - -	20.00	19,948
いぼたい	宮城	200.00	160,650	803
	東京	443.00	344,494	778
	愛知	777.00	509,876	656
- - - 合計	- - -	1,420.00	1,015,020	715
あなご	静岡	360.80	1,104,704	3,062
	宮城	11.52	29,232	2,538
	東京	269.60	881,737	3,271
	愛知	35.00	92,400	2,640
	大阪	111.60	403,200	3,613
	島根	20.16	72,576	3,600
- - - 合計	- - -	808.68	2,583,849	3,195

冷凍

品名	産地	数量(kg)	金額(税込)	平均単価
ほっけ	北海道	1,950.00	498,848	256
	宮城	385.30	387,341	1,005
	東京	2,132.00	1,129,690	530
	愛知	900.00	192,926	214
	- - - 合計	5,367.30	2,208,805	412
あまだい	東京	240.00	340,824	1,420
	- - - 合計	240.00	340,824	1,420
きんめだい	静岡	12.00	25,200	2,100
	宮城	490.00	812,174	1,657
	東京	609.00	926,885	1,522
	- - - 合計	1,111.00	1,764,259	1,588
さより	東京	150.00	340,200	2,268
	愛知	90.00	264,600	2,940
	- - - 合計	240.00	604,800	2,520
むつ	東京	40.00	54,074	1,352
	愛知	210.00	526,048	2,505
	- - - 合計	250.00	580,122	2,320
その他ぶぐ	山口	208.00	212,730	1,023
	- - - 合計	208.00	212,730	1,023
さんま	静岡	56.55	98,618	1,744
	北海道	3,940.00	727,726	185
	宮城	1,190.00	304,184	256
	東京	94.00	39,668	422
	愛知	124.80	148,008	1,186
	- - - 合計	5,405.35	1,318,204	244
にぎす	静岡	241.75	90,373	374
	愛知	110.00	115,290	1,048
	- - - 合計	351.75	205,663	585
しいら	東京	1,080.00	674,520	625
	神奈川	15.00	12,857	857
	長崎	40.00	24,360	609

冷凍

品名	産地	数量(kg)	金額(税込)	平均単価
- - - 合計	- - -	1,135.00	711,737	627
たちうお	東 京	1,007.80	648,034	643
	愛 知	130.00	64,572	497
	三 重	10.00	4,830	483
	- - - 合計	1,147.80	717,436	625
その他魚類	静 岡	62.30	137,822	2,212
	東 京	5,815.60	5,468,378	940
	愛 知	940.00	502,728	535
	三 重	619.65	582,493	940
	大 阪	45.60	90,720	1,989
	鳥 取	1,165.00	808,019	694
	山 口	30.00	34,650	1,155
	福 岡	8.00	12,862	1,608
- - - 合計	8,686.15	7,637,672	879	
雑魚	東 京	1,305.00	731,228	560
	愛 知	52.00	86,203	1,658
	福 岡	10.00	16,380	1,638
	- - - 合計	1,367.00	833,811	610
うなぎ	静 岡	733.40	5,726,278	7,808
	東 京	1,338.00	4,590,382	3,431
	愛 知	20.00	129,307	6,465
	大 阪	260.00	792,742	3,049
	- - - 合計	2,351.40	11,238,709	4,780
あゆ	東 京	330.00	700,874	2,124
	- - - 合計	330.00	700,874	2,124
わかさぎ	千 葉	390.00	151,504	388
	東 京	245.00	79,012	322
	- - - 合計	635.00	230,516	363
ブラックタイガー	静 岡	158.00	248,951	1,576
	千 葉	2,405.80	2,602,304	1,082
	東 京	10,458.00	8,888,877	850
	福 井	766.80	1,059,658	1,382
	岐 阜	1,589.20	1,187,430	747
	愛 知	4,774.26	5,170,444	1,083
	三 重	180.00	173,688	965

冷凍

品名	産地	数量(kg)	金額(税込)	平均単価
- - - 合計	- - -	20,332.06	19,331,352	951
その他くるまえば	静 岡	9.00	18,584	2,065
	東 京	719.00	1,472,940	2,049
	愛 知	534.00	1,073,519	2,010
- - - 合計	- - -	1,262.00	2,565,043	2,033
あまえば	静 岡	4.00	22,260	5,565
	宮 城	20.00	126,000	6,300
	東 京	5,757.00	5,698,938	990
	愛 知	406.00	384,090	946
	三 重	276.00	666,468	2,415
	大 阪	87.00	164,430	1,890
	兵 庫	516.00	1,821,540	3,530
	福 岡	16.00	41,370	2,586
- - - 合計	- - -	7,082.00	8,925,096	1,260
こえば	静 岡	214.40	556,450	2,595
	栃 木	80.00	155,396	1,942
- - - 合計	- - -	294.40	711,846	2,418
いせえば	静 岡	80.00	269,010	3,363
	東 京	152.00	421,260	2,771
	愛 知	35.00	110,038	3,144
	三 重	85.00	215,040	2,530
- - - 合計	- - -	352.00	1,015,348	2,885
その他えば	静 岡	2,430.20	2,641,642	1,087
	北海道	5.00	22,050	4,410
	千 葉	801.40	1,922,387	2,399
	東 京	43,028.60	57,597,942	1,339
	福 井	194.40	274,994	1,415
	岐 阜	1,596.55	2,830,929	1,773
	愛 知	7,097.50	8,727,855	1,230
	三 重	14,726.00	18,842,432	1,280
	大 阪	910.20	1,517,760	1,668
	兵 庫	18.00	45,360	2,520
	徳 島	10.00	33,600	3,360
- - - 合計	- - -	70,817.85	94,456,951	1,334
たらばがに	北海道	93.00	283,290	3,046
	茨 城	1,017.30	3,557,135	3,497
	東 京	1,065.20	3,094,191	2,905
	愛 知	129.40	368,214	2,846
	福 岡	129.20	574,202	4,444

冷凍

品名	産地	数量(kg)	金額(税込)	平均単価
- - - 合計	- - -	2,434.10	7,877,032	3,236
ずわいがに	静岡	267.80	481,318	1,797
	北海道	912.00	1,766,992	1,937
	岩手	184.00	483,000	2,625
	宮城	184.00	628,740	3,417
	福島	32.00	42,000	1,313
	東京	38,249.96	84,476,239	2,209
	福井	84.00	152,688	1,818
	愛知	6,871.80	9,228,698	1,343
	三重	435.00	666,223	1,532
	大阪	3,678.80	6,233,736	1,695
	鳥取	1,699.00	3,494,360	2,057
	島根	1,389.00	2,746,946	1,978
	福岡	5,532.90	14,560,225	2,632
- - - 合計	- - -	59,520.26	124,961,165	2,099
けがに	東京	32.00	75,180	2,349
- - - 合計	- - -	32.00	75,180	2,349
わたりがに	東京	10.00	5,250	525
	愛知	6,136.75	3,452,938	563
	その他	60.00	25,200	420
- - - 合計	- - -	6,206.75	3,483,388	561
その他かに	静岡	12.00	34,020	2,835
	東京	173.00	388,686	2,247
	愛知	120.00	201,600	1,680
	福岡	8.00	24,360	3,045
- - - 合計	- - -	313.00	648,666	2,072
こういか	静岡	1,378.00	2,185,888	1,586
	東京	2,384.35	5,388,454	2,260
	愛知	128.00	235,200	1,838
	三重	100.00	99,742	997
	大阪	140.00	145,626	1,040
	徳島	20.00	29,400	1,470
- - - 合計	- - -	4,150.35	8,084,310	1,948
あおりいか	東京	140.00	295,048	2,107
- - - 合計	- - -	140.00	295,048	2,107
やりいか	静岡	967.10	422,592	437

冷凍

品名	産地	数量(kg)	金額(税込)	平均単価
やりいか	茨城	55.00	80,850	1,470
	東京	70.00	39,374	562
	愛知	7.20	12,600	1,750
	大阪	870.00	903,728	1,039
	福岡	198.00	284,502	1,437
- - - 合計	- - -	2,167.30	1,743,646	805
するめいか	北海道	1,867.50	533,924	286
	青森	70.00	45,360	648
	茨城	2,208.00	1,997,862	905
	千葉	15.00	10,237	682
	東京	9,493.00	3,337,156	352
	神奈川	690.00	1,039,895	1,507
	岐阜	60.00	50,242	837
	愛知	500.00	708,750	1,418
	大阪	99.00	57,170	577
- - - 合計	- - -	15,002.50	7,780,596	519
あかいか	千葉	2,440.00	1,464,948	600
- - - 合計	- - -	2,440.00	1,464,948	600
その他いか	静岡	189.32	270,885	1,431
	青森	1,614.50	777,580	482
	秋田	10.00	26,774	2,677
	千葉	4,251.60	2,194,577	516
	東京	7,132.50	2,789,857	391
	石川	12,240.00	3,771,894	308
	愛知	165.20	119,594	724
	三重	80.00	47,040	588
	大阪	974.00	770,174	791
	徳島	162.00	180,096	1,112
	沖縄	1,328.40	1,995,752	1,502
- - - 合計	- - -	28,147.52	12,944,223	460
まだこ	静岡	1,690.20	2,811,971	1,664
	茨城	297.00	623,700	2,100
	大阪	30.20	47,564	1,575
	徳島	192.00	298,368	1,554
- - - 合計	- - -	2,209.40	3,781,603	1,712
いいだこ	静岡	11.00	11,550	1,050
	東京	12.00	6,048	504
- - - 合計	- - -	23.00	17,598	765
くじら	東京	4.50	27,718	6,160

冷凍

品名	産地	数量(kg)	金額(税込)	平均単価
- - - 合計	- - -	4.50	27,718	6,160
あわび類	東京	10.20	47,460	4,653
- - - 合計	- - -	10.20	47,460	4,653
ばい	東京	20.00	38,848	1,942
- - - 合計	- - -	20.00	38,848	1,942
その他いがい	東京	130.00	87,140	670
- - - 合計	- - -	130.00	87,140	670
ほたてがい	青森	36.00	73,500	2,042
	千葉	190.00	201,066	1,058
	東京	8,201.60	10,199,992	1,244
	愛知	10,218.00	9,858,435	965
- - - 合計	- - -	18,645.60	20,332,993	1,090
かき	静岡	168.00	308,280	1,835
	東京	270.00	265,014	982
	愛知	80.00	151,200	1,890
	三重	40.00	36,222	906
	岡山	1.00	997	997
	広島	1,327.40	1,260,990	950
- - - 合計	- - -	1,886.40	2,022,703	1,072
ばかがい	東京	160.00	307,636	1,923
	その他	2,411.20	2,810,622	1,166
- - - 合計	- - -	2,571.20	3,118,258	1,213
あさり	東京	1,400.00	655,080	468
	大阪	30.00	22,050	735
	その他	12,780.00	3,650,367	286
- - - 合計	- - -	14,210.00	4,327,497	305
その他二枚貝	静岡	70.00	348,333	4,976
	東京	276.00	494,338	1,791
- - - 合計	- - -	346.00	842,671	2,435
もずく	愛知	660.00	315,314	478

冷凍

品名	産地	数量(kg)	金額(税込)	平均単価
- - - 合計 - - -		660.00	315,314	478
その他食品	静岡	254.00	220,092	867
	愛知	70.00	70,030	1,000
- - - 合計 - - -		324.00	290,122	895
冷凍	合計	706,887.50	716,834,771	1,014

塩蔵加工

品名	産地	数量(kg)	金額(税込)	平均単価
かずのこ	北海道	515.80	2,403,707	4,660
	東京	33.60	334,844	9,966
	神奈川	67.20	293,894	4,373
	新潟	2.70	2,967	1,099
	富山	30.00	111,510	3,717
	岐阜	3.60	35,532	9,870
	愛知	108.00	130,404	1,207
- - - 合計	- - -	760.90	3,312,858	4,354
すじこ	北海道	198.00	775,371	3,916
	青森	88.00	110,880	1,260
	宮城	394.50	1,518,599	3,849
	秋田	185.30	746,387	4,028
	福島	36.00	139,860	3,885
	東京	204.00	850,653	4,170
- - - 合計	- - -	1,105.80	4,141,750	3,745
いくら	静岡	12.00	44,100	3,675
	北海道	627.70	4,395,369	7,002
	岩手	7.20	48,384	6,720
	宮城	83.00	261,030	3,145
	山形	16.00	58,800	3,675
	千葉	54.00	22,680	420
	東京	1,975.00	22,268,372	11,275
	愛知	53.20	116,084	2,182
	大阪	266.80	461,684	1,730
	福岡	1,333.20	1,869,058	1,402
- - - 合計	- - -	4,428.10	29,545,561	6,672
たらこ	北海道	735.70	1,079,566	1,467
	東京	344.80	654,906	1,899
	愛知	102.50	161,174	1,572
	大阪	54.00	37,800	700
	山口	44.00	92,400	2,100
	福岡	577.10	1,434,776	2,486
- - - 合計	- - -	1,858.10	3,460,622	1,862
その他魚卵	東京	120.80	411,764	3,409
	神奈川	42.00	85,680	2,040
- - - 合計	- - -	162.80	497,444	3,056
白子	北海道	470.40	188,151	400
	宮城	1,702.00	941,369	553
	愛知	36.00	48,504	1,347
	山口	1.00	23,100	23,100

塩蔵加工

品名	産地	数量(kg)	金額(税込)	平均単価	
- - - 合計	- - -	2,209.40	1,201,124	544	
塩さけ	静岡	2,134.00	1,272,404	596	
	北海道	4,168.60	2,863,985	687	
	宮城	2,085.00	1,369,368	657	
	茨城	160.00	133,728	836	
	千葉	11,560.00	6,100,080	528	
	東京	35,444.50	16,872,641	476	
	愛知	10,330.00	5,758,603	557	
	三重	24.00	12,222	509	
	大阪	1,904.00	881,748	463	
- - - 合計	- - -	67,810.10	35,264,779	520	
塩ます	北海道	390.60	225,960	578	
	千葉	88.00	66,360	754	
	東京	5.20	103,740	19,950	
	愛知	50.00	35,700	714	
	- - - 合計	- - -	533.80	431,760	809
塩さば	青森	249.10	362,817	1,457	
	千葉	6,812.20	5,461,951	802	
	東京	1,978.00	1,486,540	752	
	愛知	448.00	423,876	946	
	三重	476.00	100,692	212	
	山口	220.32	289,548	1,314	
	福岡	153.20	2,164,680	14,130	
	- - - 合計	- - -	10,336.82	10,290,104	995
塩さんま	北海道	6,193.40	4,340,302	701	
	愛知	50.40	476,280	9,450	
	- - - 合計	- - -	6,243.80	4,816,582	771
塩辛	静岡	2,469.92	3,237,586	1,311	
	北海道	686.30	744,515	1,085	
	青森	22.30	23,799	1,067	
	宮城	3,155.84	3,607,342	1,143	
	東京	20.80	19,152	921	
	神奈川	202.84	533,241	2,629	
	新潟	8.40	13,048	1,553	
	大阪	60.04	32,948	549	
	兵庫	12.00	15,120	1,260	
	山口	28.00	23,100	825	
	- - - 合計	- - -	6,666.44	8,249,851	1,238
	開干	静岡	53,845.68	31,902,003	592

塩蔵加工

品名	産地	数量(kg)	金額(税込)	平均単価
開干	北海道	66.00	75,600	1,145
	青森	195.80	252,471	1,289
	宮城	252.00	171,326	680
	福島	47.40	85,932	1,813
	茨城	14,158.60	9,570,456	676
	千葉	1,847.64	1,477,478	800
	東京	1,556.70	1,279,183	822
	神奈川	56.00	120,960	2,160
	愛知	29.00	12,966	447
	三重	368.00	136,076	370
	兵庫	56.00	58,800	1,050
	島根	62.80	63,840	1,017
	山口	476.00	558,004	1,172
	佐賀	1,228.50	886,156	721
	- - - 合計 - - -		74,246.12	46,651,251
燻製	静岡	190.00	199,500	1,050
	東京	515.61	937,856	1,819
	愛知	200.00	354,794	1,774
	大阪	36.00	32,760	910
- - - 合計 - - -		941.61	1,524,910	1,619
塩干	静岡	401.50	1,573,983	3,920
	北海道	4,544.00	2,224,140	489
	青森	6,288.20	4,675,022	743
	岩手	985.20	451,590	458
	宮城	5,838.90	4,345,843	744
	山形	60.00	59,369	989
	福島	24.00	20,780	866
	茨城	499.20	354,840	711
	千葉	238.60	563,801	2,363
	東京	2,756.20	1,590,622	577
	神奈川	200.00	154,350	772
	新潟	210.00	68,511	326
	富山	48.00	64,731	1,349
	石川	180.00	236,250	1,313
	愛知	18,574.40	4,846,088	261
	三重	4,373.60	2,944,637	673
	大阪	895.20	538,782	602
	兵庫	70.40	267,538	3,800
	島根	24.00	32,130	1,339
	広島	10.00	6,300	630
	山口	102.40	90,740	886
	徳島	19.20	23,184	1,208
	香川	28.00	213,140	7,612
	愛媛	112.80	134,568	1,193
	高知	20.00	30,448	1,522
	福岡	128.00	123,480	965
	- - - 合計 - - -		46,631.80	25,634,867

塩蔵加工

品名	産地	数量(kg)	金額(税込)	平均単価
素干	静岡	587.70	1,356,642	2,308
	北海道	3,549.20	1,609,948	454
	宮城	10.00	25,724	2,572
	茨城	1,955.00	1,213,986	621
	栃木	430.00	1,896,300	4,410
	千葉	68.00	67,892	998
	東京	2,410.18	2,248,159	933
	福井	42.00	57,326	1,365
	愛知	386.00	212,381	550
	大阪	390.00	767,020	1,967
	広島	5.00	9,450	1,890
	山口	391.00	279,084	714
	愛媛	1.80	5,040	2,800
	福岡	417.60	151,600	363
	大分	200.00	213,780	1,069
- - - 合計	- - -	10,843.48	10,114,332	933
丸干	静岡	8.00	8,400	1,050
	北海道	7.20	7,770	1,079
	青森	9.60	18,648	1,943
	岩手	322.80	295,902	917
	茨城	10.00	3,674	367
	千葉	5,908.40	2,853,050	483
	東京	116.48	198,888	1,707
	愛知	199.20	270,102	1,356
	三重	40.00	23,520	588
	大分	249.75	273,604	1,096
	- - - 合計	- - -	6,871.43	3,953,558
煮干	静岡	30,460.50	45,108,557	1,481
	青森	949.20	3,021,755	3,183
	千葉	9,048.50	9,118,271	1,008
	東京	3,241.00	3,546,617	1,094
	富山	12.80	22,848	1,785
	愛知	1,270.80	1,784,954	1,405
	三重	5,033.80	5,303,777	1,054
	大阪	782.00	1,048,581	1,341
	兵庫	258.70	237,782	919
	和歌山	96.00	142,380	1,483
	広島	257.00	295,878	1,151
	香川	1,420.00	1,859,547	1,310
	愛媛	12.40	20,370	1,643
	福岡	711.16	1,118,964	1,573
	- - - 合計	- - -	53,553.86	72,630,281
揚物	静岡	20,157.70	8,429,065	418
	岩手	2,280.00	908,686	399

塩蔵加工

品名	産地	数量(kg)	金額(税込)	平均単価
揚物	宮 城	7,995.71	5,926,050	741
	福 島	22.00	17,024	774
	東 京	3,424.80	3,187,539	931
	神奈川	18.00	21,261	1,181
	新 潟	3,358.00	2,022,540	602
	石 川	2,120.08	1,203,316	568
	岐 阜	21.00	16,105	767
	愛 知	27,370.40	26,852,609	981
	三 重	182.00	69,099	380
	京 都	5,647.00	3,904,790	691
	大 阪	108.00	46,304	429
	兵 庫	864.40	610,394	706
	岡 山	436.00	290,271	666
	山 口	6.00	7,718	1,286
	長 崎	303.10	310,831	1,026
- - - 合 計 - - -		74,314.19	53,823,602	724
はんぺん	静 岡	11,242.60	4,980,514	443
	東 京	589.60	398,340	676
	新 潟	395.00	265,655	673
	愛 知	433.90	329,343	759
- - - 合 計 - - -		12,661.10	5,973,852	472
練製品	静 岡	19,466.75	21,741,721	1,117
	北海道	1,300.00	340,546	262
	岩 手	22.00	8,682	395
	宮 城	3,695.05	2,391,529	647
	秋 田	215.40	610,764	2,835
	群 馬	10.00	26,250	2,625
	千 葉	3.00	2,409	803
	東 京	14,894.70	8,956,445	601
	神奈川	1,229.40	1,061,678	864
	新 潟	8,549.50	4,383,678	513
	石 川	5,198.68	3,643,795	701
	愛 知	20,716.40	11,242,465	543
	三 重	856.00	647,857	757
	京 都	11.00	17,324	1,575
	大 阪	210.00	619,251	2,949
	兵 庫	3,615.50	1,544,516	427
	島 根	167.00	99,212	594
	岡 山	43.00	44,939	1,045
	広 島	310.00	396,480	1,279
	佐 賀	12.00	8,820	735
- - - 合 計 - - -		80,525.38	57,788,361	718
湯煮品	静 岡	6,043.06	7,723,600	1,278
	北海道	168.00	161,694	962
	茨 城	2.40	7,938	3,308
	福 井	20.00	39,900	1,995

塩蔵加工

品名	産地	数量(kg)	金額(税込)	平均単価
湯煮品	愛知	4,076.40	4,462,930	1,095
	兵庫	803.20	588,540	733
	香川	456.00	361,620	793
	- - - 合計 - - -	11,569.06	13,346,222	1,154
粕漬け	静岡	1,897.17	2,902,957	1,530
	宮城	6.40	9,072	1,418
	東京	693.88	1,022,818	1,474
	山梨	243.00	222,072	914
	三重	9.60	10,584	1,103
	- - - 合計 - - -	2,850.05	4,167,503	1,462
糀漬け	静岡	15,843.50	12,507,026	789
	宮城	184.80	158,118	856
	新潟	10.00	9,448	945
	- - - 合計 - - -	16,038.30	12,674,592	790
味付品	静岡	32.60	69,296	2,126
	北海道	36.72	51,408	1,400
	青森	1,251.68	1,670,562	1,335
	宮城	4,226.00	3,956,490	936
	茨城	245.04	418,142	1,706
	千葉	36.00	30,240	840
	新潟	43.92	46,641	1,062
	愛知	4.00	17,640	4,410
	三重	1,113.36	637,438	573
	広島	26.80	10,710	400
	山口	468.00	219,744	470
	福岡	236.16	119,952	508
	熊本	1,028.61	606,323	589
	- - - 合計 - - -	8,748.89	7,854,586	898
調味漬品	静岡	8,636.39	7,528,739	872
	北海道	64.80	97,524	1,505
	青森	3,612.00	1,120,714	310
	宮城	163.80	109,462	668
	東京	315.76	204,200	647
	新潟	241.86	285,202	1,179
	福井	37.50	220,500	5,880
	三重	96.00	88,200	919
	京都	81.28	179,046	2,203
	大阪	110.80	47,628	430
	兵庫	102.24	186,732	1,826
	山口	3.84	6,384	1,663
	- - - 合計 - - -	13,466.27	10,074,331	748

塩蔵加工

品名	産地	数量(kg)	金額(税込)	平均単価
鰻加工品	静 岡	1,391.60	9,055,787	6,507
	東 京	732.00	2,646,838	3,616
	愛 知	2.40	4,032	1,680
	大 阪	703.00	2,746,580	3,907
	- - - 合 計 - - -	2,829.00	14,453,237	5,109
乾節	東 京	20.52	40,194	1,959
	愛 知	187.80	278,628	1,484
	- - - 合 計 - - -	208.32	318,822	1,530
みりん干し	静 岡	1,928.65	1,224,326	635
	宮 城	576.80	513,506	890
	茨 城	153.60	52,383	341
	千 葉	1,660.00	1,267,512	764
	東 京	2,153.00	453,731	211
	愛 知	11.60	13,807	1,190
	三 重	80.00	54,600	683
	兵 庫	3.20	5,812	1,816
	山 口	558.00	666,408	1,194
	愛 媛	24.00	42,840	1,785
	長 崎	283.00	336,663	1,190
	- - - 合 計 - - -	7,431.85	4,631,588	623
サラダ	静 岡	1,042.40	1,474,600	1,415
	茨 城	18.00	23,779	1,321
	千 葉	9.00	5,670	630
	東 京	163.20	213,780	1,310
	神奈川	14.40	26,456	1,837
	新 潟	118.80	182,763	1,538
	石 川	15.00	33,388	2,226
	愛 知	30.00	34,254	1,142
	大 阪	30.00	6,300	210
	鳥 根	70.00	66,150	945
	熊 本	37.60	41,580	1,106
	- - - 合 計 - - -	1,548.40	2,108,720	1,362
珍味	静 岡	472.64	775,508	1,641
	北海道	714.60	869,881	1,217
	青 森	341.60	605,132	1,771
	宮 城	145.80	149,999	1,029
	福 島	244.20	1,073,105	4,394
	茨 城	911.40	1,140,296	1,251
	埼 玉	379.20	733,067	1,933
	千 葉	79.40	130,092	1,638
	東 京	1,929.98	2,779,114	1,440
	神奈川	147.60	157,668	1,068
	新 潟	1,101.82	1,166,927	1,059

塩蔵加工

品名	産地	数量(kg)	金額(税込)	平均単価
珍味	石川	69.60	98,616	1,417
	山梨	39.20	234,904	5,992
	長野	72.00	185,220	2,573
	愛知	1,316.60	1,579,489	1,200
	三重	73.60	306,810	4,169
	京都	12.00	41,998	3,500
	大阪	2,464.28	2,710,138	1,100
	兵庫	505.40	590,306	1,168
	島根	136.00	502,553	3,695
	広島	1,950.20	957,105	491
	山口	402.00	181,704	452
	愛媛	86.10	319,456	3,710
	福岡	151.10	164,711	1,090
	長崎	11.50	23,520	2,045
	熊本	114.00	83,785	735
- - - 合計 - - -		13,871.82	17,561,104	1,266
調味加工品	静岡	937.58	1,670,828	1,782
	北海道	896.00	1,318,585	1,472
	青森	15.40	12,074	784
	宮城	362.10	449,817	1,242
	山形	20.00	77,280	3,864
	茨城	32.00	49,350	1,542
	千葉	18.00	18,900	1,050
	東京	4,282.20	4,432,776	1,035
	神奈川	346.96	500,770	1,443
	新潟	2,387.54	1,292,033	541
	富山	54.00	187,236	3,467
	石川	30.00	27,300	910
	岐阜	25.00	28,980	1,159
	愛知	8,329.94	5,803,253	697
	三重	24,894.72	2,493,483	100
	滋賀	131.80	131,118	995
	大阪	1,436.68	2,317,706	1,613
	兵庫	415.56	362,311	872
	鳥取	48.00	17,640	368
	広島	1,772.10	1,548,360	874
	山口	1,908.31	686,915	360
	愛媛	55.54	63,986	1,152
	福岡	252.00	329,426	1,307
熊本	3,871.66	561,059	145	
大分	132.00	128,988	977	
- - - 合計 - - -		52,655.09	24,510,174	465
その他加工品	静岡	2,573.75	1,629,709	633
	青森	39.20	117,386	2,995
	岩手	35.20	42,294	1,202
	宮城	3,026.20	2,388,770	789
	福島	1,699.00	1,204,162	709
	茨城	451.20	1,993,212	4,418

塩蔵加工

品名	産地	数量(kg)	金額(税込)	平均単価
その他加工品	東 京	6,192.60	4,822,953	779
	神奈川	80.00	79,295	991
	新 潟	92.52	116,846	1,263
	石 川	65.60	27,787	424
	岐 阜	114.00	105,835	928
	愛 知	56.60	47,708	843
	三 重	1,407.20	1,254,738	892
	滋 賀	16.00	23,520	1,470
	大 阪	18.00	35,910	1,995
	兵 庫	372.60	956,736	2,568
	島 根	960.80	777,036	809
	広 島	676.60	524,402	775
	山 口	14.00	45,150	3,225
	愛 媛	36.00	51,408	1,428
	福 岡	182.40	233,604	1,281
佐 賀	106.00	217,557	2,052	
- - - 合 計 - - -		18,215.47	16,696,018	917
魚卵加工品	静 岡	12.00	22,050	1,838
	北海道	526.00	730,588	1,389
	千 葉	34.00	28,560	840
	東 京	780.36	1,167,993	1,497
	愛 知	573.20	832,184	1,452
	大 阪	445.40	697,147	1,565
	山 口	66.40	206,220	3,106
	福 岡	4,113.80	7,862,468	1,911
- - - 合 計 - - -		6,551.16	11,547,210	1,763
鳥卵加工	静 岡	3,306.40	2,141,475	648
	埼 玉	76.00	123,684	1,627
	千 葉	7.40	33,289	4,499
	神奈川	346.50	509,770	1,471
	新 潟	6,518.20	3,772,784	579
	愛 知	34.00	12,852	378
	滋 賀	129.00	27,900	216
	- - - 合 計 - - -		10,417.50	6,621,754
ワイ	静 岡	32.20	42,522	1,321
	東 京	440.00	238,572	542
	愛 知	8.00	13,020	1,628
	香 川	50.00	31,500	630
- - - 合 計 - - -		530.20	325,614	614
ギョウザ	静 岡	14,855.86	9,546,439	643
	群 馬	146.00	80,388	551
	千 葉	860.20	374,625	436
	東 京	4,056.15	669,263	165

塩蔵加工

品名	産地	数量(kg)	金額(税込)	平均単価
キノコ	神奈川	58.00	22,352	385
	福井	7,855.80	1,159,208	148
	愛知	140.00	60,266	430
	三重	232.80	158,825	682
	滋賀	117.00	54,235	464
	大阪	162.00	92,014	568
- - - 合計 - - -		28,483.81	12,217,615	429
惣菜	静岡	16,373.10	8,115,173	496
	北海道	70.00	95,550	1,365
	宮城	122.40	59,952	490
	山形	58.00	71,871	1,239
	茨城	5,186.20	1,476,416	285
	栃木	124.00	74,760	603
	群馬	102.00	62,370	611
	埼玉	1,086.70	1,191,869	1,097
	千葉	1,101.00	618,500	562
	東京	1,562.70	1,030,929	660
	神奈川	10,324.20	2,753,744	267
	新潟	2,794.08	2,527,383	905
	富山	210.00	126,000	600
	石川	72.92	106,688	1,463
	福井	3,811.20	1,819,581	477
	長野	129.50	130,566	1,008
	岐阜	4,746.00	1,904,220	401
	愛知	2,554.60	1,496,306	586
	三重	202.80	103,308	509
	京都	4,441.10	2,879,531	648
	大阪	4,158.56	1,445,335	348
	兵庫	699.80	549,158	785
	奈良	67.00	70,928	1,059
	和歌山	601.60	349,275	581
	鳥取	3,120.00	1,820,280	583
	島根	801.92	484,356	604
	岡山	7.00	9,554	1,365
	広島	188.40	154,697	821
	山口	118.60	363,992	3,069
	香川	10.00	12,600	1,260
	愛媛	8.00	15,750	1,969
	福岡	205.20	162,160	790
長崎	67.20	70,560	1,050	
熊本	252.70	159,930	633	
- - - 合計 - - -		65,378.48	32,313,292	494
デザート	静岡	670.40	591,960	883
	茨城	317.60	114,438	360
	栃木	70.00	51,920	742
	埼玉	72.00	66,148	919
	千葉	471.40	200,552	425
	東京	102.80	69,207	673

塩蔵加工

品名	産地	数量(kg)	金額(税込)	平均単価
デザート	新潟	28.80	49,896	1,733
	福井	76.00	28,453	374
	岐阜	318.80	325,987	1,023
	愛知	2,432.20	1,333,286	548
	三重	1,822.40	571,584	314
	大阪	961.80	549,164	571
	鳥根	18.00	12,474	693
	広島	62.40	23,259	373
	愛媛	32.00	30,240	945
- - - 合計 - - -		7,456.60	4,018,568	539
その他食品	静岡	35,641.20	6,992,941	196
	北海道	1,122.24	1,547,705	1,379
	青森	317.60	348,768	1,098
	宮城	5,051.40	2,105,995	417
	秋田	844.50	532,951	631
	山形	12.00	40,320	3,360
	茨城	41.60	61,177	1,471
	栃木	70.00	29,190	417
	群馬	108.00	177,868	1,647
	千葉	82.40	224,994	2,731
	東京	12,867.24	10,057,724	782
	神奈川	576.16	1,070,932	1,859
	新潟	4,630.36	2,431,703	525
	石川	380.00	240,303	632
	福井	7,328.80	2,646,777	361
	長野	373.80	464,116	1,242
	岐阜	1,038.80	800,686	771
	愛知	8,166.14	4,833,893	592
	三重	2,372.80	1,037,860	437
	大阪	3,925.38	2,416,906	616
	兵庫	60.70	62,912	1,036
	奈良	61.00	37,254	611
	和歌山	3,429.40	819,820	239
	鳥取	100.30	192,020	1,914
	鳥根	4,690.72	3,226,788	688
	岡山	16.00	7,728	483
	広島	71.00	130,830	1,843
	山口	380.00	244,230	643
	香川	2,941.00	1,682,611	572
	愛媛	167.52	158,684	947
	福岡	1,785.28	1,086,429	609
	佐賀	100.40	62,474	622
長崎	274.00	349,900	1,277	
熊本	26.00	31,290	1,203	
- - - 合計 - - -		99,053.74	46,155,779	466

塩蔵加工

品名	産地	数量(kg)	金額(税込)	平均単価
塩蔵加工	合計	830,009.04	620,904,178	748
総合計		2,887,272.99	2,148,157,051	744