

# 市場月報

平成  
24 11

○ 水産物部

- 1 種別取扱高 本月の概要
- 2 種別日別取扱高
- 3 委託・買付別種別取扱高
- 4 県内・県外別種別取扱高
- 5 都道府県別種別取扱高
- 6 品目別取扱数量順位表
- 7 品目別取扱金額順位表
- 8～ 品目産地別取扱高

浜松市中央卸売市場

# 1 種別取扱高

数量=kg  
金額=円(税込)

種別	本月取扱高					一日平均取扱高	
	数量		金額		平均単価	数量	金額
生鮮魚	1,277,759.73	45.2 %	864,684,717	38.3 %	677	58,079.98	39,303,850
冷凍魚	706,814.06	25.0 %	692,395,372	30.7 %	980	32,127.91	31,472,516
塩加品	837,464.76	29.8 %	695,302,956	31 %	830	38,066.58	31,604,679
合計	2,822,038.55	100 %	2,252,383,045	100 %	798	128,274.47	102,381,047

種別	前月取扱高及び対比			
	数量		金額	
生鮮魚	1,350,376.45	94.6 %	810,418,102	106.7 %
冷凍魚	706,887.50	100.0 %	716,834,771	96.6 %
塩加品	830,009.04	100.9 %	620,904,178	112.0 %
合計	2,887,272.99	97.7 %	2,148,157,051	104.9 %

種別	前年同期取扱高及び対比			
	数量		金額	
生鮮魚	1,249,488.11	102.3 %	804,564,823	107.5 %
冷凍魚	780,767.92	90.5 %	834,442,640	83.0 %
塩加品	779,387.02	107.5 %	707,015,186	98.3 %
合計	2,809,643.05	100.4 %	2,346,022,649	96.0 %

## 本月の概要

- 1 開市日数 22 日
- 2 最高入荷日 11月2日 205,791.12 kg      4 最高売上日 11月1日 170,928,365 円
- 3 最低入荷日 11月4日 3,024.59 kg      5 最低売上日 11月23日 2,241,785 円

### 編集方法

この市場月報は、浜松市中央卸売市場において、当該月中に取引された生鮮食料品(青果部・水産物部)に関し、卸売業者が浜松市中央卸売市場業務条例等の定めるところにより提出した各種報告書に基づいて作成しました。

- 単位 kg・円(税込)にて表示してあります。
- 平均単価 有効桁において、単純平均値を用いています。
- 産地 原則として、当該出荷者の属する都道府県別(属人主義)による産地表示です。
- 端数処理 単位未満の数値を処理してあるため、合計と一致しない場合があります。
- お問い合わせ 浜松市中央卸売市場 053-427-7406

## 2 種別日別取扱高

数量=kg  
金額=円(税込)

		生鮮魚		冷凍魚		塩加品	
日	曜日	数量	金額	数量	金額	数量	金額
11月1日	木	57,009.88	47,736,855	46,771.81	43,530,213	55,099.26	79,661,297
11月2日	金	97,933.23	68,796,554	63,643.59	64,977,243	44,214.30	34,403,455
11月3日	土	93.91	152,814	0.00	0	11,553.36	6,113,896
11月4日	日	97.86	154,182	0.00	0	2,926.73	2,124,816
11月5日	月	52,220.20	36,239,756	29,082.64	25,467,459	45,639.47	32,353,123
11月6日	火	61,352.17	30,194,802	30,707.93	27,090,245	36,669.40	23,322,170
11月7日	水	35,822.93	22,188,972	23,346.82	34,354,201	26,080.15	23,336,556
11月8日	木	47,365.14	31,706,951	29,804.68	27,078,359	36,280.16	21,982,917
11月9日	金	61,945.57	35,442,268	28,503.87	28,381,351	26,352.15	21,937,737
11月10日	土	72,200.91	48,482,366	29,931.52	27,130,513	38,537.08	28,432,482
11月11日	日	80.01	122,225	0.00	0	2,996.69	3,241,811
11月12日	月	39,277.63	26,146,499	20,198.02	17,716,718	31,162.01	25,025,690
11月13日	火	60,849.77	40,086,082	27,575.66	24,502,109	39,860.20	28,357,786
11月14日	水	59.36	96,477	0.00	0	4,910.20	3,849,873
11月15日	木	61,130.60	52,091,844	26,929.58	25,381,165	35,361.39	29,790,321
11月16日	金	56,874.35	44,833,445	32,266.13	39,480,541	34,256.54	37,873,285
11月17日	土	69,562.44	48,302,487	26,478.90	23,296,798	44,694.38	31,251,239
11月18日	日	70.64	106,879	0.00	0	3,467.77	2,519,359
11月19日	月	58,621.43	37,502,629	27,085.61	24,882,555	29,841.36	25,138,317
11月20日	火	41,654.55	24,681,513	29,977.53	26,811,842	28,179.62	22,098,310
11月21日	水	40,307.44	33,759,189	30,819.36	29,534,334	25,374.84	29,003,777
11月22日	木	70,676.30	47,261,390	41,946.13	38,530,653	42,091.07	30,534,603
11月23日	金	90.79	140,189	0.30	493	3,358.79	2,101,103
11月24日	土	80,823.73	55,790,460	34,870.86	34,082,952	48,094.73	34,110,107
11月25日	日	102.06	153,673	0.00	0	4,563.06	3,072,037
11月26日	月	50,831.72	31,916,925	39,774.43	39,430,352	30,304.44	27,029,568
11月27日	火	54,233.20	32,603,167	26,209.27	26,847,520	42,753.78	36,154,051
11月28日	水	60.74	129,362	0.00	0	3,472.34	2,548,575
11月29日	木	52,853.03	33,129,349	28,114.58	34,566,125	36,209.94	27,222,382
11月30日	金	53,558.14	34,735,413	32,774.84	29,321,631	23,159.55	20,712,313

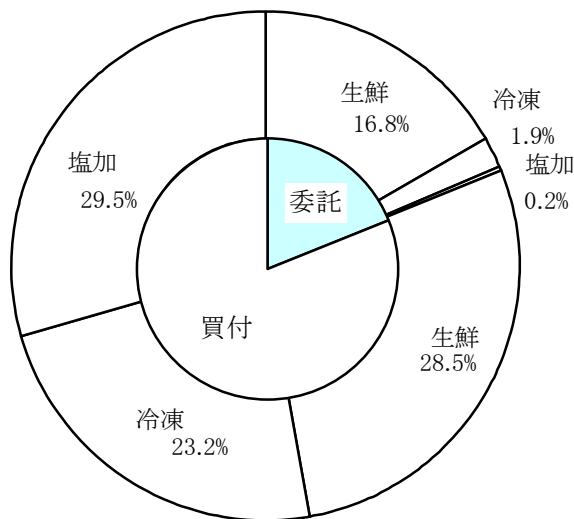
### 3 委託・買付別種別取扱高

数量=kg  
金額=円(税込)

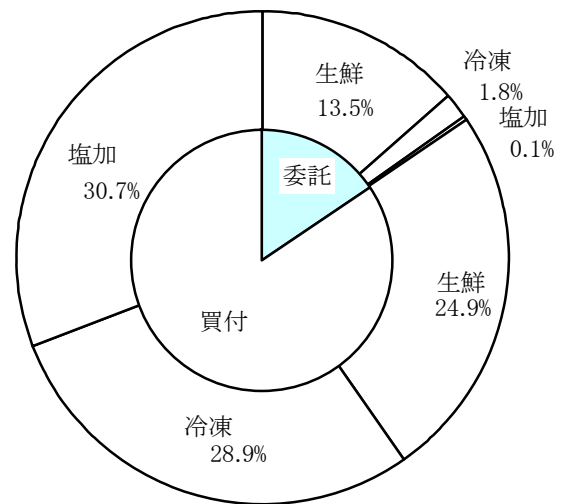
種別	項目	委託	%	買付	%	合計	%
生鮮魚	数量	473,849.41	37.0	803,910.32	63.0	1,277,759.73	100
	金額	303,602,297	35.1	561,082,420	64.9	864,684,717	100
冷凍魚	数量	52,549.00	7.4	654,265.06	92.6	706,814.06	100
	金額	40,921,086	5.9	651,474,286	94.1	692,395,372	100
塩加品	数量	4,684.90	0.5	832,779.86	99.5	837,464.76	100
	金額	3,276,505	0.4	692,026,451	99.6	695,302,956	100
合計	数量	531,083.31	18.8	2,290,955.24	81.2	2,822,038.55	100
	金額	347,799,888	15.4	1,904,583,157	84.6	2,252,383,045	100

### 委託・買付取扱高比率グラフ

数量



金額



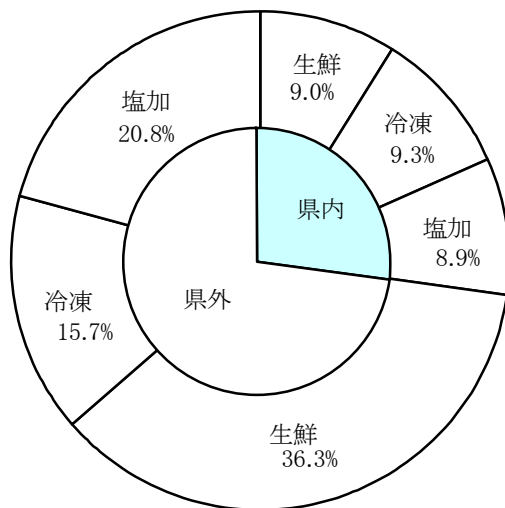
## 4 県内・県外別種別取扱高

数量=kg  
金額=円(税込)

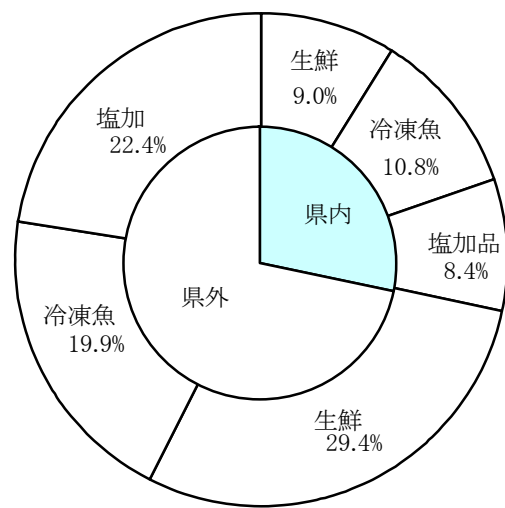
種別	項目	県内	%	県外	%	合計	%
生鮮魚	数量	253,080.88	19.8	1,024,678.85	80.2	1,277,759.73	100
	金額	201,903,383	23.3	662,781,334	76.7	864,684,717	100
冷凍魚	数量	263,551.77	37.2	443,262.29	62.8	706,814.06	100
	金額	243,761,815	35.2	448,633,557	64.8	692,395,372	100
塩加品	数量	251,354.90	30.0	586,109.86	70.0	837,464.76	100
	金額	189,706,420	27.2	505,596,536	72.8	695,302,956	100
合計	数量	767,987.55	27.2	2,054,051.00	72.8	2,822,038.55	100
	金額	635,371,618	28.2	1,617,011,427	71.8	2,252,383,045	100

### 県内・県外取扱高比率グラフ

数量



金額





## 6 品目別取扱数量順位表

数量=kg

生 鮮 魚				冷 凍 魚			
順位	品 目	数 量	%	順位	品 目	数 量	%
1	ぶり	109,706.50	8.5	1	めばち	190,027.90	26.8
2	さば	106,922.00	8.3	2	その他えび	73,877.35	10.4
3	かつお	103,449.20	8.0	3	ずわいがに	47,035.74	6.6
4	さんま	97,820.20	7.6	4	さば	25,708.14	3.6
5	雑魚	77,505.43	6.0	5	その他いか	23,942.20	3.3
6	めばち	57,186.50	4.4	6	ブラックタイガー	22,461.87	3.1
7	たら	54,952.40	4.3	7	ほたてがい	21,503.60	3.0
8	かき	45,354.45	3.5	8	ぎんざけ	20,000.68	2.8
9	するめいか	41,671.20	3.2	9	きわだ	18,016.00	2.5
10	あさり	40,783.64	3.1	10	その他まぐろ	16,001.86	2.2
11	あじ	38,433.81	3.0	11	ばかがい	14,022.80	1.9
12	まだい	36,144.10	2.8	12	ます	13,963.00	1.9
13	その他さけ	35,845.18	2.8	13	あさり	13,820.00	1.9
14	うなぎ	27,380.10	2.1	14	するめいか	13,803.40	1.9
15	びんなが	25,503.07	1.9	15	いんどまぐろ	11,657.90	1.6
16	かんぱち	22,283.25	1.7	16	ぶり	10,681.30	1.5
17	はまち	22,161.50	1.7	17	かつお	9,988.00	1.4
18	その他かれい	19,775.70	1.5	18	その他かれい	9,799.40	1.3
19	その他魚類	18,874.58	1.4	19	あじ	9,457.90	1.3
20	さわら	17,996.72	1.4	20	びんなが	9,432.40	1.3
	そ の 他	278,010.20	22.8		そ の 他	131,612.62	19.7
	合 計	1,277,759.73	100.0		合 計	706,814.06	100.0

## 7 品目別取扱金額順位表

単位＝円(税込)

生 鮮 魚				冷 凍 魚			
順位	品 目	金 額	%	順位	品 目	金 額	%
1	かつお	66,287,884	7.6	1	めばち	165,290,382	23.8
2	ぶり	66,256,711	7.6	2	ずわいがに	88,649,740	12.8
3	かき	62,725,866	7.2	3	その他えび	84,812,416	12.2
4	めばち	62,410,721	7.2	4	きわだ	24,994,779	3.6
5	うなぎ	60,899,927	7.0	5	たらぼがに	24,771,205	3.5
6	まだい	39,957,054	4.6	6	その他まぐろ	22,434,711	3.2
7	さば	31,164,547	3.6	7	ほたてがい	21,797,106	3.1
8	さんま	30,260,021	3.4	8	ブラックタイガー	19,870,052	2.8
9	その他さけ	28,348,548	3.2	9	ばかがい	19,160,319	2.7
10	かんぱち	23,330,704	2.6	10	さば	13,188,143	1.9
11	あさり	22,325,355	2.5	11	いんどまぐろ	13,075,472	1.8
12	あじ	20,070,006	2.3	12	ぎんざけ	11,915,690	1.7
13	するめいか	18,317,164	2.1	13	あまえび	11,233,380	1.6
14	たら	17,653,768	2.0	14	その他いか	10,210,149	1.4
15	その他かれい	15,029,678	1.7	15	ます	10,172,421	1.4
16	その他まぐろ	13,463,364	1.5	16	かつお	9,865,169	1.4
17	びんなが	12,465,544	1.4	17	うなぎ	9,570,672	1.3
18	さわら	12,147,487	1.4	18	びんなが	7,931,261	1.1
19	まだこ	11,778,244	1.3	19	こういか	7,708,708	1.1
20	ほんまぐろ	11,718,467	1.3	20	その他魚類	7,442,962	1.0
	そ の 他	238,073,657	28.5		そ の 他	108,300,635	16.6
	合 計	864,684,717	100.0		合 計	692,395,372	100.0



## 8 品目別産地別取扱高

### 生鮮

品名	産地	数量(kg)	金額(税込)	平均単価
ほんまぐろ	静岡	493.40	1,603,346	3,250
	北海道	73.30	139,806	1,907
	青森	528.80	1,649,692	3,120
	岩手	9.20	15,456	1,680
	茨城	819.70	792,975	967
	千葉	446.90	442,364	990
	東京	725.20	690,861	953
	神奈川	95.70	115,736	1,209
	愛知	17.30	68,118	3,937
	三重	120.60	94,793	786
	島根	144.90	91,286	630
	山口	1,693.90	1,581,645	934
	福岡	1,417.20	988,551	698
	佐賀	937.10	3,443,838	3,675
―― 合計	――	7,523.20	11,718,467	1,558
きわだ	静岡	372.10	138,363	372
	福島	59.30	15,566	262
	千葉	686.50	423,262	617
	神奈川	1,028.80	542,742	528
	三重	725.00	271,664	375
	大阪	31.30	16,432	525
	長崎	123.00	58,584	476
	鹿児島	28.80	15,402	535
―― 合計	――	3,054.80	1,482,015	485
めばち	静岡	1,015.40	1,014,614	999
	宮城	15,921.60	18,798,721	1,181
	福島	482.70	422,506	875
	千葉	17,410.70	21,523,586	1,236
	東京	3,874.80	4,065,381	1,049
	三重	2,690.20	1,922,616	715
	大阪	1,068.80	1,257,818	1,177
	兵庫	768.00	552,455	719
	和歌山	1,354.70	1,836,833	1,356
	沖縄	12,599.60	11,016,191	874
	―― 合計	――	57,186.50	62,410,721
びんなが	静岡	1,844.20	847,232	459
	宮城	15,653.77	8,002,309	511
	千葉	1,285.50	604,347	470
	東京	252.50	137,665	545
	和歌山	3,532.80	1,500,865	425

# 生鮮

品名	産地	数量(kg)	金額(税込)	平均単価
びんなが	宮 崎	1,171.70	553,843	473
	鹿児島	925.80	370,496	400
	沖 縄	836.80	448,787	536
	---- 合計 ----	25,503.07	12,465,544	489
いんどまぐろ	静 岡	5.00	23,078	4,616
	千 葉	81.60	227,052	2,783
	東 京	44.30	46,514	1,050
	---- 合計 ----	130.90	296,644	2,266
その他まぐろ	静 岡	803.10	1,320,004	1,644
	群 馬	18.00	43,782	2,432
	東 京	2,816.70	10,429,668	3,703
	愛 知	1,105.50	1,669,910	1,511
---- 合計 ----	4,743.30	13,463,364	2,838	
かつお	静 岡	4,058.10	2,018,833	497
	宮 城	18,355.10	13,363,110	728
	千 葉	935.10	752,468	805
	神奈川	15,295.90	7,741,290	506
	富 山	21.10	22,154	1,050
	石 川	289.40	59,143	204
	福 井	19.20	20,160	1,050
	三 重	4,094.20	2,856,710	698
	和歌山	1,975.20	1,314,930	666
	島 根	1,598.40	552,757	346
	山 口	23.10	19,404	840
	高 知	12,673.60	9,289,788	733
	福 岡	4,620.40	3,127,239	677
	長 崎	6,602.80	4,187,998	634
	宮 崎	5,180.10	2,939,508	567
	鹿児島	27,707.50	18,022,392	650
---- 合計 ----	103,449.20	66,287,884	641	
しろさけ	静 岡	4.61	5,812	1,261
	北海道	73.00	127,438	1,746
	青 森	178.60	97,726	547
	宮 城	10,065.00	4,744,996	471
	秋 田	152.30	95,104	624
	東 京	40.90	62,270	1,522
	石 川	15.80	14,436	914
	広 島	15.36	17,640	1,148
---- 合計 ----	10,545.57	5,165,422	490	
ぎんざけ	静 岡	197.10	241,213	1,224
	宮 城	631.60	413,533	655

# 生鮮

品名	産地	数量(kg)	金額(税込)	平均単価	
----	合計	----	828.70	654,746	790
その他さけ	静岡	1,888.04	2,467,837	1,307	
	北海道	645.00	425,928	660	
	宮城	13,791.60	9,418,312	683	
	秋田	165.30	69,456	420	
	東京	15,561.14	12,079,221	776	
	神奈川	6.00	10,708	1,785	
	福井	375.00	334,677	892	
	愛知	498.90	371,643	745	
	三重	1,873.30	1,425,953	761	
	京都	981.70	1,668,686	1,700	
	大阪	36.00	58,588	1,627	
	兵庫	23.20	17,539	756	
----	合計	----	35,845.18	28,348,548	791
その他ます	宮城	900.00	567,354	630	
	千葉	280.00	180,331	644	
	東京	125.20	116,632	932	
----	合計	----	1,305.20	864,317	662
まいわし	静岡	513.00	158,318	309	
	宮城	57.50	52,500	913	
	千葉	1,026.00	255,044	249	
	東京	112.80	86,814	770	
	三重	1,200.00	276,498	230	
----	合計	----	2,909.30	829,174	285
うるめいわし	静岡	2,103.00	520,726	248	
	千葉	533.00	122,576	230	
	神奈川	200.00	42,000	210	
	三重	3,984.00	900,518	226	
	鹿児島	540.00	167,454	310	
----	合計	----	7,360.00	1,753,274	238
かたくちいわし	三重	7,362.00	1,596,060	217	
----	合計	----	7,362.00	1,596,060	217
その他いわし	静岡	156.00	40,740	261	
	青森	244.00	64,260	263	
	宮城	20.00	14,436	722	
	千葉	204.00	54,390	267	
	神奈川	40.00	10,500	263	
	三重	832.00	160,386	193	

# 生鮮

品名	産地	数量(kg)	金額(税込)	平均単価	
----	合計	----	1,496.00	344,712	230
しらす	静岡	924.36	1,767,372	1,912	
----	合計	----	924.36	1,767,372	1,912
このしろ	静岡	1,750.20	223,410	128	
	千葉	278.00	85,099	306	
	石川	25.00	9,712	388	
	愛知	15.10	4,571	303	
	佐賀	190.00	166,214	875	
	大分	10.00	2,100	210	
----	合計	----	2,268.30	491,106	217
にしん	東京	49.00	23,257	475	
	神奈川	91.00	23,003	253	
	新潟	4.14	7,877	1,903	
----	合計	----	144.14	54,137	376
その他にしん・いわし	愛媛	181.50	86,940	479	
	熊本	80.40	325,855	4,053	
----	合計	----	261.90	412,795	1,576
あじ	静岡	5,628.01	3,045,158	541	
	宮城	1,074.10	322,628	300	
	茨城	338.00	97,754	289	
	千葉	4,530.00	2,043,582	451	
	東京	138.00	137,444	996	
	富山	3,989.00	2,392,794	600	
	石川	764.00	369,857	484	
	福井	218.00	164,220	753	
	愛知	72.20	25,391	352	
	三重	2,779.40	1,189,887	428	
	京都	53.00	25,410	479	
	兵庫	915.50	380,830	416	
	和歌山	1,148.40	830,085	723	
	鳥取	640.00	237,300	371	
	島根	9,113.50	4,827,860	530	
	山口	2,998.00	1,638,524	547	
	愛媛	155.70	208,265	1,338	
	福岡	2,714.00	1,462,489	539	
	佐賀	630.00	363,720	577	
	宮崎	135.00	156,238	1,157	
	鹿児島	400.00	150,570	376	
----	合計	----	38,433.81	20,070,006	522

# 生鮮

品名	産地	数量(kg)	金額(税込)	平均単価
おあかむろ	静岡	400.00	131,040	328
	三重	909.00	152,354	168
	和歌山	100.00	12,600	126
	鹿児島	2,289.40	496,974	217
	---- 合計 ----	3,698.40	792,968	214
その他あじ	静岡	287.30	540,650	1,882
	千葉	701.50	249,918	356
	東京	22.10	31,971	1,447
	神奈川	15.00	3,150	210
	福井	3.00	314	105
	愛知	37.40	39,769	1,063
	三重	139.30	220,884	1,586
	山口	4.60	3,380	735
	愛媛	271.30	362,618	1,337
	高知	48.70	65,226	1,339
---- 合計 ----	1,530.20	1,517,880	992	
さば	静岡	19,269.30	5,355,656	278
	青森	4,680.20	1,671,306	357
	宮城	6,650.00	1,834,190	276
	茨城	9,460.00	2,993,124	316
	千葉	51,125.10	13,409,580	262
	東京	145.00	126,805	875
	神奈川	425.80	491,330	1,154
	石川	100.00	90,559	906
	愛知	34.50	10,643	308
	三重	9,733.50	2,170,826	223
	兵庫	11.00	23,520	2,138
	和歌山	277.00	48,300	174
	鳥取	100.00	46,094	461
	香川	37.80	79,380	2,100
	愛媛	209.50	345,830	1,651
	福岡	3,757.40	2,216,328	590
	佐賀	100.00	61,950	620
	長崎	150.00	90,300	602
	大分	5.90	24,780	4,200
	鹿児島	650.00	74,046	114
---- 合計 ----	106,922.00	31,164,547	291	
ぶり	静岡	7,171.20	3,255,587	454
	北海道	199.00	242,189	1,217
	青森	15,450.60	4,970,250	322
	茨城	801.30	273,005	341
	千葉	1,557.60	367,740	236
	東京	8,451.90	6,481,191	767
	石川	2,111.90	1,206,247	571
	愛知	332.30	348,912	1,050
三重	3,555.50	2,221,964	625	

# 生鮮

品名	産地	数量(kg)	金額(税込)	平均単価
ぶり	鳥取	5,616.80	2,043,408	364
	島根	3,289.10	876,467	266
	広島	206.40	97,524	473
	香川	3.60	7,560	2,100
	愛媛	59,772.30	43,578,025	729
	福岡	563.10	147,813	262
	長崎	435.80	89,454	205
	鹿児島	188.10	49,375	262
	---- 合計 ----		109,706.50	66,256,711
いなだ	静岡	1,016.90	225,791	222
	青森	2,090.60	443,446	212
	宮城	1,355.20	248,031	183
	千葉	802.30	181,668	226
	神奈川	373.00	72,501	194
	富山	1,335.00	226,274	169
	石川	2,710.00	654,148	241
	福井	571.00	458,218	802
	愛知	26.30	9,853	375
	三重	1,011.00	212,730	210
	京都	3,990.50	914,338	229
	島根	300.00	31,500	105
	山口	115.00	19,320	168
	---- 合計 ----		15,696.80	3,697,818
はまち	静岡	5,652.20	1,500,051	265
	青森	12,199.90	2,359,315	193
	宮城	356.50	67,378	189
	茨城	1,120.80	248,818	222
	千葉	423.10	79,965	189
	愛知	262.60	220,584	840
	鳥取	916.20	259,890	284
	島根	1,230.20	322,927	262
---- 合計 ----		22,161.50	5,058,928	228
かんぱち	静岡	5,968.85	8,458,469	1,417
	東京	850.20	738,956	869
	神奈川	344.70	296,811	861
	愛知	497.00	592,087	1,191
	三重	5,328.40	5,294,320	994
	愛媛	8,292.10	7,362,692	888
	高知	121.50	77,510	638
	福岡	81.70	23,199	284
	長崎	43.20	37,137	860
	大分	77.70	112,675	1,450
	宮崎	153.10	143,880	940
	鹿児島	524.80	192,968	368
	---- 合計 ----		22,283.25	23,330,704

# 生鮮

品名	産地	数量(kg)	金額(税込)	平均単価
ひらまさ	静岡	40.00	24,428	611
	青森	20.90	13,522	647
	岩手	8.10	7,244	894
	東京	189.80	93,664	493
	富山	20.10	17,734	882
	石川	145.80	83,289	571
	福井	762.10	440,214	578
	長崎	446.70	458,236	1,026
----- 合計 -----		1,633.50	1,138,331	697
ひらめ	静岡	1,742.85	3,558,585	2,042
	北海道	185.20	206,401	1,114
	青森	579.90	374,566	646
	岩手	21.10	18,721	887
	宮城	54.10	37,831	699
	山形	51.70	35,961	696
	茨城	1,094.30	690,729	631
	千葉	558.00	1,015,302	1,820
	神奈川	1.70	892	525
	愛知	524.10	761,083	1,452
	三重	491.10	675,541	1,376
	愛媛	734.70	1,119,240	1,523
----- 合計 -----		6,038.75	8,494,852	1,407
まがれい	宮城	48.00	17,640	368
----- 合計 -----		48.00	17,640	368
まこがれい	静岡	6.20	10,654	1,718
	青森	43.00	21,152	492
	宮城	2.60	1,774	682
	茨城	42.50	27,194	640
	千葉	104.00	90,561	871
	石川	12.00	7,770	648
	愛知	6.60	9,238	1,400
----- 合計 -----		216.90	168,343	776
その他かれい	静岡	52.18	44,609	855
	北海道	4,193.70	2,160,827	515
	青森	996.00	507,462	510
	宮城	6,719.60	3,785,582	563
	秋田	498.00	143,214	288
	山形	256.10	146,777	573
	福島	18.80	14,804	787
	茨城	20.50	14,647	714
	栃木	590.00	340,724	577
	東京	1,081.02	722,108	668

# 生鮮

品名	産地	数量(kg)	金額(税込)	平均単価
その他かれい	神奈川	161.00	173,880	1,080
	石川	465.80	397,128	853
	福井	7.10	3,244	457
	愛知	473.40	394,258	833
	三重	0.00	0	
	鳥取	192.50	119,752	622
	その他	4,050.00	6,060,662	1,496
	---- 合計 ----		19,775.70	15,029,678
したびらめ	静岡	30.10	29,076	966
	福井	1.50	1,102	735
	愛知	117.80	250,198	2,124
	兵庫	98.90	52,947	535
	---- 合計 ----		248.30	333,323
たら	静岡	286.80	360,650	1,257
	北海道	5,900.20	4,437,179	752
	青森	1,158.60	685,423	592
	宮城	43,633.20	10,041,616	230
	山形	88.30	75,326	853
	茨城	430.60	116,108	270
	東京	2,163.10	1,056,709	489
	石川	146.00	107,676	738
	愛知	1,026.10	721,421	703
	鳥取	119.50	51,660	432
	---- 合計 ----		54,952.40	17,653,768
すけそうたら	北海道	1,050.00	302,400	288
	青森	533.00	272,054	510
	宮城	747.00	134,502	180
	東京	1,903.00	525,104	276
	愛知	186.00	95,970	516
	兵庫	249.80	154,638	619
	---- 合計 ----		4,668.80	1,484,668
ぎんだら	静岡	220.00	89,774	408
	東京	55.00	51,134	930
	---- 合計 ----		275.00	140,908
ぐち	静岡	147.00	54,997	374
	茨城	48.00	12,180	254
	千葉	506.00	130,514	258
	愛知	12.00	1,260	105
	兵庫	411.50	134,538	327
	和歌山	3,343.10	1,263,833	378
	愛媛	36.00	20,790	578



# 生鮮

品名	産地	数量(kg)	金額(税込)	平均単価	
----	合計	----	4,503.60	1,618,112	359
にべ	静岡	147.10	41,083	279	
	愛知	3.50	1,921	549	
	三重	164.90	65,755	399	
	和歌山	15.60	3,276	210	
	高知	159.80	49,852	312	
	----	合計	----	490.90	161,887
その他にべ・ぐち	愛知	3.00	549	183	
	兵庫	11.00	2,047	186	
----	合計	----	14.00	2,596	185
はも	静岡	4.50	944	210	
	愛知	25.40	5,247	207	
	三重	5.80	608	105	
	京都	4.00	5,040	1,260	
	兵庫	18.00	39,900	2,217	
	和歌山	203.00	220,278	1,085	
	山口	91.60	99,430	1,085	
	----	合計	----	352.30	371,447
まだい	静岡	9,309.45	13,178,452	1,416	
	青森	607.30	419,406	691	
	宮城	921.30	296,579	322	
	山形	4.20	3,968	945	
	茨城	186.20	74,212	399	
	千葉	166.40	92,022	553	
	東京	410.70	368,102	896	
	神奈川	1,186.90	1,119,504	943	
	新潟	6.54	13,090	2,002	
	石川	80.80	59,628	738	
	福井	71.10	375,374	5,280	
	愛知	2,143.40	2,399,442	1,119	
	三重	8,088.90	8,382,253	1,036	
	兵庫	425.80	263,685	619	
	和歌山	2.40	504	210	
	鳥取	258.20	186,552	723	
	山口	673.90	844,377	1,253	
	愛媛	10,760.11	10,218,487	950	
	高知	7.80	4,914	630	
	福岡	169.70	177,385	1,045	
長崎	7.90	5,806	735		
熊本	655.10	1,473,312	2,249		
----	合計	----	36,144.10	39,957,054	1,105

# 生鮮

品名	産地	数量(kg)	金額(税込)	平均単価
れんこだい	静岡	10.00	7,874	787
	石川	403.00	276,565	686
	福井	286.00	197,871	692
	和歌山	220.20	162,980	740
	鳥取	1,313.70	874,447	666
	島根	81.50	60,952	748
	山口	4,177.80	2,688,677	644
	高知	132.90	87,604	659
	福岡	201.30	112,622	559
	長崎	275.00	130,672	475
----- 合計 -----		7,101.40	4,600,264	648
その他たい	静岡	1,193.60	828,767	694
	愛知	1,677.20	1,099,097	655
	福岡	104.90	33,043	315
----- 合計 -----		2,975.70	1,960,907	659
さわら	静岡	855.90	529,515	619
	青森	2,193.30	905,636	413
	岩手	280.40	325,148	1,160
	宮城	994.00	247,484	249
	山形	206.60	91,306	442
	東京	204.90	111,588	545
	富山	500.00	120,644	241
	石川	1,375.90	1,094,845	796
	福井	4,182.10	3,567,473	853
	愛知	167.80	172,683	1,029
	三重	264.00	199,497	756
	京都	543.10	623,502	1,148
	兵庫	346.42	163,834	473
	和歌山	14.10	5,906	419
	鳥取	1,082.70	435,530	402
	島根	367.00	75,862	207
	山口	2,272.50	2,021,695	890
福岡	2,146.00	1,455,339	678	
----- 合計 -----		17,996.72	12,147,487	675
かさご	静岡	274.77	170,065	619
	北海道	160.00	585,281	3,658
	東京	11.70	9,260	791
	愛知	676.90	913,438	1,349
	鳥取	5.70	7,182	1,260
	福岡	121.90	114,029	935
	長崎	1,014.50	887,633	875
----- 合計 -----		2,265.47	2,686,888	1,186
めぬけ	青森	9.00	11,340	1,260

# 生鮮

品名	産地	数量(kg)	金額(税込)	平均単価
めぬけ	宮 城	756.00	678,026	897
	東 京	1,410.00	914,022	648
	神奈川	9.80	56,226	5,737
	愛 知	2,922.00	2,195,185	751
	三 重	390.00	313,630	804
	京 都	252.00	190,512	756
	---- 合 計 ----		5,748.80	4,358,941
めばる	静 岡	1.70	1,784	1,049
	北海道	1,070.60	385,578	360
	青 森	155.20	69,546	448
	---- 合 計 ----		1,227.50	456,908
おこぜ	静 岡	0.30	1,732	5,773
	青 森	3.50	734	210
	石 川	130.00	81,900	630
	愛 知	9.40	31,392	3,340
	---- 合 計 ----		143.20	115,758
いぼたい	静 岡	1,181.80	508,736	430
	宮 城	313.40	87,294	279
	茨 城	14.40	4,536	315
	千 葉	45.20	22,548	499
	神奈川	28.30	14,856	525
	愛 知	25.30	19,675	778
	和歌山	70.30	38,255	544
	鳥 取	134.50	133,055	989
	山 口	148.80	184,553	1,240
	愛 媛	90.00	73,080	812
	福 岡	380.60	378,552	995
	長 崎	638.70	636,969	997
	鹿児島	65.50	58,458	892
	---- 合 計 ----		3,136.80	2,160,567
あなご	静 岡	31.40	51,445	1,638
	宮 城	337.50	373,110	1,106
	茨 城	26.30	15,246	580
	千 葉	445.00	731,840	1,645
	東 京	123.80	285,978	2,310
	愛 知	371.00	575,223	1,550
	鳥 取	10.00	13,860	1,386
	山 口	293.80	374,890	1,276
	福 岡	240.00	308,070	1,284
	長 崎	84.00	103,320	1,230
	大 分	20.00	67,200	3,360
---- 合 計 ----		1,982.80	2,900,182	1,463

# 生鮮

品名	産地	数量(kg)	金額(税込)	平均単価
えい	北海道	3.00	314	105
	愛知	29.00	3,937	136
	---- 合計 ----	32.00	4,251	133
いさき	静岡	156.70	153,232	978
	千葉	61.60	41,706	677
	東京	30.00	15,750	525
	愛知	196.10	29,001	148
	三重	592.80	279,218	471
	和歌山	72.00	10,710	149
	山口	85.80	77,075	898
---- 合計 ----	1,195.00	606,692	508	
すずき	静岡	2,783.85	2,226,597	800
	千葉	2,760.60	1,325,845	480
	東京	170.00	276,150	1,624
	石川	167.40	138,136	825
	福井	70.50	38,986	553
	愛知	5,609.40	3,266,524	582
	三重	337.90	442,419	1,309
	兵庫	334.50	68,457	205
	島根	30.00	3,148	105
	---- 合計 ----	12,264.15	7,786,262	635
その他すずき類	愛知	8.00	25,072	3,134
	三重	40.50	95,468	2,357
	鹿児島	4.00	13,440	3,360
---- 合計 ----	52.50	133,980	2,552	
あいなめ	北海道	276.10	129,458	469
	宮城	0.80	504	630
	茨城	0.70	514	734
	愛知	0.30	472	1,573
---- 合計 ----	277.90	130,948	471	
ほっけ	静岡	27.60	44,414	1,609
	青森	5.00	2,100	420
	東京	24.00	34,018	1,417
	石川	125.00	47,564	381
	山口	198.72	298,240	1,501
---- 合計 ----	380.32	426,336	1,121	
あんこう	北海道	44.20	90,676	2,051

# 生鮮

品名	産地	数量(kg)	金額(税込)	平均単価
あんこう	青森	154.70	129,230	835
	宮城	53.30	67,388	1,264
	山形	12.80	16,128	1,260
	千葉	403.50	342,968	850
	東京	213.00	512,080	2,404
	神奈川	310.50	209,910	676
	石川	54.60	57,611	1,055
	愛知	2.70	1,482	549
	京都	160.00	385,342	2,408
	大阪	82.00	198,660	2,423
	鳥取	4.90	5,144	1,050
	山口	174.72	316,176	1,810
	愛媛	555.30	329,613	594
	福岡	4.80	8,820	1,838
―― 合計	――	2,231.02	2,671,228	1,197
あまだい	静岡	31.70	105,604	3,331
	石川	15.60	37,316	2,392
	福井	40.40	112,090	2,775
	愛知	6.10	20,128	3,300
	山口	107.80	275,266	2,553
	福岡	80.10	128,580	1,605
	長崎	278.20	341,368	1,227
―― 合計	――	559.90	1,020,352	1,822
いしだい	静岡	52.30	76,814	1,469
	青森	3.00	314	105
	千葉	12.30	3,228	262
	福井	30.70	52,404	1,707
	愛知	0.70	459	656
―― 合計	――	99.00	133,219	1,346
きんめだい	静岡	3,985.40	5,581,937	1,401
	千葉	2,257.10	4,166,478	1,846
	東京	300.00	211,678	706
	和歌山	3.00	1,260	420
	高知	26.70	47,659	1,785
	福岡	30.60	54,620	1,785
―― 合計	――	6,602.80	10,063,632	1,524
ふえだい	鹿児島	18.10	15,204	840
―― 合計	――	18.10	15,204	840
いとよりだい	静岡	40.40	27,677	685
	和歌山	155.30	46,109	297
	山口	143.60	113,035	787

# 生鮮

品名	産地	数量(kg)	金額(税込)	平均単価
いとよりだい	福岡	61.40	48,103	783
---- 合計 ----		400.70	234,924	586
ふえふきだい	静岡	38.80	10,728	276
---- 合計 ----		38.80	10,728	276
こち	静岡	212.10	377,292	1,779
	愛知	342.30	272,373	796
	鳥取	8.70	3,654	420
	大分	50.30	18,668	371
---- 合計 ----		613.40	671,987	1,096
さより	静岡	5.95	1,755	295
	神奈川	22.50	99,222	4,410
	愛知	129.00	20,317	157
	大阪	50.00	28,874	577
	山口	182.00	204,224	1,122
	大分	60.00	31,500	525
---- 合計 ----		449.45	385,892	859
はた	静岡	23.90	70,136	2,935
	東京	90.40	77,457	857
	福井	18.30	49,779	2,720
	愛知	0.30	2,047	6,823
	三重	12.80	68,984	5,389
	鳥取	72.20	84,369	1,169
	山口	72.70	107,529	1,479
	愛媛	18.00	24,948	1,386
	福岡	298.40	873,120	2,926
	鹿児島	7.10	17,902	2,521
---- 合計 ----		614.10	1,376,271	2,241
ほうぼう	静岡	28.20	26,278	932
	愛知	48.30	48,170	997
	鳥取	30.00	4,724	157
	山口	8.90	5,155	579
	長崎	72.00	38,010	528
---- 合計 ----		187.40	122,337	653
まとうだい	静岡	3.70	3,884	1,050
	岩手	52.10	38,293	735
	宮城	23.30	14,972	643
	千葉	30.60	14,483	473
	愛知	1.50	823	549
	和歌山	59.30	8,009	135

# 生鮮

品名	産地	数量(kg)	金額(税込)	平均単価
まとうだい	鳥取	42.30	31,940	755
	山口	1.30	955	735
	---- 合計 ----	214.10	113,359	529
むつ	静岡	51.60	80,025	1,551
	千葉	20.40	16,674	817
	石川	8.60	28,091	3,266
	愛知	731.80	944,576	1,291
	三重	120.00	24,990	208
	福岡	181.80	376,469	2,071
	長崎	395.90	315,180	796
	鹿児島	22.60	16,610	735
---- 合計 ----	1,532.70	1,802,615	1,176	
とらふぐ	愛知	5.00	5,250	1,050
	三重	68.40	243,777	3,564
	山口	7.10	23,940	3,372
---- 合計 ----	80.50	272,967	3,391	
その他ふぐ	静岡	156.90	1,091,037	6,954
	千葉	38.00	13,124	345
	東京	20.00	58,800	2,940
	富山	225.00	194,668	865
	福井	16.00	4,200	263
	愛知	372.24	931,410	2,502
	三重	31.00	80,215	2,588
	山口	1,877.22	4,800,540	2,557
	愛媛	130.20	653,372	5,018
---- 合計 ----	2,866.56	7,827,366	2,731	
かます	静岡	813.50	200,774	247
	茨城	41.20	51,180	1,242
	千葉	310.00	248,055	800
	神奈川	100.00	128,624	1,286
	富山	174.00	42,630	245
	石川	374.00	184,064	492
	愛知	79.50	32,787	412
	三重	518.00	142,240	275
	京都	89.00	39,480	444
	和歌山	1,459.50	378,158	259
	鳥取	281.00	196,903	701
	長崎	82.20	56,667	689
	---- 合計 ----	4,321.90	1,701,562	394
かわはぎ	静岡	236.65	479,180	2,025
	青森	1,056.60	658,642	623

# 生鮮

品名	産地	数量(kg)	金額(税込)	平均単価
かわはぎ	山形	19.00	11,528	607
	富山	630.00	442,572	702
	石川	3.40	2,142	630
	福井	214.00	65,730	307
	愛知	19.30	15,403	798
	三重	839.50	1,130,956	1,347
	鳥取	35.40	13,009	367
	山口	124.80	81,721	655
	愛媛	129.70	227,439	1,754
	福岡	100.00	31,500	315
	長崎	17.10	4,488	262
	---- 合計 ----		3,425.45	3,164,310
ぼら	静岡	1,041.05	975,611	937
	千葉	891.50	160,556	180
	愛知	2,360.10	681,535	289
	三重	10.40	2,730	263
	兵庫	349.80	1,181,310	3,377
	高知	0.35	15,802	45,149
---- 合計 ----		4,653.20	3,017,544	648
さめ	愛知	1.10	1,048	953
	---- 合計 ----		1.10	1,048
さんま	静岡	1,476.00	779,624	528
	北海道	1,302.00	503,160	386
	青森	18.48	19,152	1,036
	岩手	27,458.00	7,909,604	288
	宮城	19,064.00	6,523,963	342
	福島	23,020.00	6,258,000	272
	千葉	20,864.00	7,098,880	340
	東京	4,568.00	1,102,498	241
	愛知	45.00	61,424	1,365
	福岡	4.72	3,716	787
	---- 合計 ----		97,820.20	30,260,021
にぎす	石川	440.00	125,160	284
	愛知	4,187.00	2,063,443	493
	---- 合計 ----		4,627.00	2,188,603
しいら	千葉	310.80	17,482	56
	神奈川	104.30	17,413	167
	富山	273.40	73,288	268
	石川	778.90	216,520	278
	福井	3,013.40	755,942	251
	三重	829.40	131,140	158



## 生鮮

品名	産地	数量(kg)	金額(税込)	平均単価
しいら	京 都	657.30	184,311	280
	和歌山	12.30	3,228	262
	―― 合 計 ―――	5,979.80	1,399,324	234
たちうお	静 岡	2,115.40	2,196,616	1,038
	山 形	59.90	34,575	577
	千 葉	581.70	532,684	916
	東 京	530.50	337,680	637
	神奈川	230.60	253,541	1,099
	愛 知	3,875.00	642,948	166
	三 重	386.60	376,943	975
	兵 庫	161.00	117,039	727
	和歌山	2,067.50	924,912	447
	徳 島	730.80	410,884	562
	愛 媛	2,319.00	1,779,581	767
	鹿児島	135.00	105,524	782
―― 合 計 ―――	13,193.00	7,712,927	585	
まなかつお	兵 庫	99.50	54,336	546
	和歌山	206.50	158,758	769
	山 口	26.80	50,104	1,870
	―― 合 計 ―――	332.80	263,198	791
その他魚類	静 岡	121.68	238,694	1,962
	北海道	121.20	86,436	713
	青 森	30.30	52,920	1,747
	山 形	84.00	28,224	336
	茨 城	228.40	350,523	1,535
	千 葉	16,250.80	4,082,986	251
	東 京	49.50	47,532	960
	愛 知	1,523.40	1,092,614	717
	三 重	246.00	150,360	611
	兵 庫	47.30	46,640	986
	山 口	2.00	4,200	2,100
	高 知	170.00	44,624	262
	―― 合 計 ―――	18,874.58	6,225,753	330
雑魚	静 岡	72,289.60	3,100,485	43
	北海道	14.20	5,134	362
	青 森	15.00	13,230	882
	秋 田	3.90	8,190	2,100
	茨 城	7.00	3,747	535
	群 馬	1.00	2,992	2,992
	千 葉	418.90	409,389	977
	東 京	86.20	64,257	745
	神奈川	1,319.16	739,813	561
	新 潟	5.00	32,550	6,510

# 生鮮

品名	産地	数量(kg)	金額(税込)	平均単価
雑魚	福井	25.20	77,987	3,095
	岐阜	2,752.00	1,091,641	397
	愛知	264.37	451,100	1,706
	三重	117.00	61,108	522
	滋賀	35.00	47,774	1,365
	兵庫	3.30	1,039	315
	和歌山	30.00	6,930	231
	鳥取	9.60	10,584	1,103
	岡山	16.70	80,534	4,822
	山口	27.60	60,478	2,191
	愛媛	28.00	105,000	3,750
	沖縄	36.70	115,602	3,150
---- 合計 ----		77,505.43	6,489,564	84
にじます	静岡	202.80	287,460	1,417
	長野	34.45	29,576	859
---- 合計 ----		237.25	317,036	1,336
やまめ	長野	13.30	22,638	1,702
---- 合計 ----		13.30	22,638	1,702
うなぎ	静岡	27,374.10	60,891,003	2,224
	愛知	6.00	8,924	1,487
---- 合計 ----		27,380.10	60,899,927	2,224
その他はぜ類	愛知	18.60	4,898	263
---- 合計 ----		18.60	4,898	263
あゆ	静岡	251.48	237,650	945
	東京	479.00	284,175	593
	愛知	32.90	15,415	469
	徳島	1.00	524	524
---- 合計 ----		764.38	537,764	704
わかさぎ	青森	182.00	75,021	412
	秋田	126.00	56,384	447
	茨城	621.80	498,553	802
	滋賀	40.00	21,504	538
---- 合計 ----		969.80	651,462	672
どじょう	静岡	3.00	7,244	2,415
	千葉	125.00	235,987	1,888

# 生鮮

品名	産地	数量(kg)	金額(税込)	平均単価	
----	合計	----	128.00	243,231	1,900
その他淡水魚	静岡	12.00	8,190	683	
	長野	13.00	16,380	1,260	
	愛知	3.00	8,190	2,730	
----	合計	----	28.00	32,760	1,170
くるまえば	静岡	1.70	10,394	6,114	
	東京	7.00	46,200	6,600	
	愛知	43.30	183,012	4,227	
	鹿児島	42.00	201,074	4,787	
----	合計	----	94.00	440,680	4,688
ブラックタイガー	三重	36.00	68,670	1,908	
----	合計	----	36.00	68,670	1,908
その他くるまえば	静岡	41.31	86,617	2,097	
	茨城	9.00	7,086	787	
	東京	5.40	14,174	2,625	
	愛知	43.90	148,109	3,374	
	三重	200.00	92,817	464	
	和歌山	381.00	536,504	1,408	
	大分	314.00	1,581,816	5,038	
	鹿児島	928.00	4,038,288	4,352	
	沖縄	14.00	61,002	4,357	
----	合計	----	1,936.61	6,566,413	3,391
あまえば	北海道	446.07	1,010,833	2,266	
	東京	16.00	38,324	2,395	
	石川	63.00	93,868	1,490	
	三重	5.76	18,144	3,150	
	鳥取	15.00	37,800	2,520	
----	合計	----	545.83	1,198,969	2,197
こえば	静岡	1,370.00	3,248,592	2,371	
	千葉	160.00	73,500	459	
----	合計	----	1,530.00	3,322,092	2,171
いせえば	静岡	277.95	1,412,118	5,080	
	千葉	37.12	208,052	5,605	
	東京	306.04	843,378	2,756	
	愛知	10.20	56,762	5,565	
	三重	149.00	440,168	2,954	

# 生鮮

品名	産地	数量(kg)	金額(税込)	平均単価
いせえび	和歌山	6.00	28,350	4,725
---- 合計 ----		786.31	2,988,828	3,801
オマール	東京	536.09	1,175,183	2,192
	愛知	22.10	51,267	2,320
---- 合計 ----		558.19	1,226,450	2,197
その他えび	静岡	10.94	55,392	5,063
	千葉	40.00	83,412	2,085
	東京	2,682.00	3,602,086	1,343
	岐阜	740.00	881,170	1,191
	愛知	340.00	504,374	1,483
	滋賀	75.60	143,324	1,896
	福岡	120.00	72,344	603
---- 合計 ----		4,008.54	5,342,102	1,333
たらばがに	北海道	845.50	668,830	791
	茨城	495.90	3,953,250	7,972
	東京	1,601.60	1,639,595	1,024
	愛知	61.00	73,458	1,204
---- 合計 ----		3,004.00	6,335,133	2,109
ずわいがに	北海道	819.50	492,899	601
	青森	681.00	3,397,633	4,989
	宮城	65.10	113,381	1,742
	山形	1.60	5,250	3,281
	東京	2,632.40	2,097,051	797
	石川	315.00	636,402	2,020
	愛知	116.10	116,860	1,007
	兵庫	106.70	431,802	4,047
	鳥取	51.70	212,085	4,102
	島根	605.76	2,678,005	4,421
---- 合計 ----		5,394.86	10,181,368	1,887
けがに	静岡	55.20	47,404	859
	北海道	63.70	142,778	2,241
	東京	195.20	298,775	1,531
	石川	8.00	5,774	722
	愛知	20.00	45,674	2,284
---- 合計 ----		342.10	540,405	1,580
わたりがに	静岡	2.90	3,643	1,256
	青森	2.70	2,268	840
	東京	1.30	7,770	5,977
	石川	8.60	16,851	1,959

# 生鮮

品名	産地	数量(kg)	金額(税込)	平均単価
わたりがに	愛知	372.60	309,555	831
	佐賀	10.00	13,124	1,312
	―― 合計 ―――	398.10	353,211	887
しゃこ	北海道	5.50	74,654	13,573
	東京	53.70	154,178	2,871
	愛知	2.00	2,194	1,097
	香川	7.20	11,760	1,633
	福岡	78.12	147,984	1,894
	―― 合計 ―――	146.52	390,770	2,667
その他かに	静岡	677.32	1,372,538	2,026
	青森	125.28	540,540	4,315
	山形	63.90	43,784	685
	東京	76.20	50,672	665
	石川	262.80	355,528	1,353
	愛知	312.40	244,906	784
	和歌山	21.40	5,867	274
	鳥取	1,400.00	319,618	228
	島根	40.90	194,764	4,762
	福岡	72.00	163,800	2,275
	沖縄	23.10	56,782	2,458
	―― 合計 ―――	3,075.30	3,348,799	1,089
こういか	静岡	113.50	54,253	478
	千葉	32.00	5,880	184
	福井	18.50	7,770	420
	愛知	387.50	155,875	402
	三重	10.20	4,284	420
	兵庫	15.70	4,667	297
	和歌山	1,308.60	467,694	357
	―― 合計 ―――	1,886.00	700,423	371
あおりいか	静岡	4.40	2,992	680
	千葉	10.20	9,722	953
	石川	182.00	156,640	861
	福井	23.30	9,786	420
	愛知	133.30	79,647	598
	三重	136.40	62,787	460
	和歌山	172.90	86,964	503
―― 合計 ―――	662.50	408,538	617	
やりいか	静岡	238.79	213,729	895
	宮城	2,421.00	959,792	396
	茨城	3,659.50	1,578,116	431
	千葉	503.00	256,512	510

# 生鮮

品名	産地	数量(kg)	金額(税込)	平均単価
やりいか	愛知	1,024.20	814,636	795
	三重	207.00	98,384	475
	大阪	174.00	70,348	404
	兵庫	330.00	237,182	719
	和歌山	40.80	25,704	630
	鳥取	25.00	125,474	5,019
	島根	750.50	253,782	338
	長崎	1.00	2,100	2,100
---- 合計 ----		9,374.79	4,635,759	494
その他やりいか	静岡	371.00	217,980	588
	茨城	120.00	38,534	321
	石川	6.00	7,350	1,225
	愛知	45.50	22,063	485
	兵庫	41.30	30,355	735
	和歌山	26.00	10,920	420
	鳥取	48.00	61,530	1,282
	島根	907.00	421,782	465
	山口	848.00	1,343,992	1,585
	香川	10.00	2,100	210
---- 合計 ----		2,422.80	2,156,606	890
するめいか	静岡	255.00	113,325	444
	青森	40,235.00	17,740,364	441
	愛知	897.70	373,285	416
	三重	283.50	90,190	318
---- 合計 ----		41,671.20	18,317,164	440
あかいか	静岡	117.30	167,702	1,430
	福井	6,359.70	1,953,438	307
	京都	23.00	74,340	3,232
	兵庫	154.20	189,434	1,228
	鳥取	1,873.80	748,989	400
	福岡	559.30	343,369	614
	長崎	56.00	245,486	4,384
	鹿児島	159.10	217,171	1,365
---- 合計 ----		9,302.40	3,939,929	424
その他いか	静岡	129.20	123,496	956
	北海道	38.40	45,360	1,181
	千葉	9.80	2,058	210
	神奈川	64.80	79,372	1,225
	富山	36.50	103,687	2,841
	石川	62.60	20,445	327
	福井	374.60	95,927	256
	三重	14.70	3,086	210
	京都	365.50	76,754	210

# 生鮮

品名	産地	数量(kg)	金額(税込)	平均単価
その他いか	山口	74.20	19,597	264
---- 合計 ----		1,170.30	569,782	487
まだこ	静岡	3,694.40	4,692,672	1,270
	北海道	550.30	1,088,997	1,979
	宮城	351.00	783,969	2,234
	茨城	110.20	109,406	993
	千葉	1,485.00	2,012,792	1,355
	石川	142.40	155,069	1,089
	岐阜	140.00	182,960	1,307
	愛知	105.80	147,343	1,393
	三重	1,905.00	2,605,036	1,367
---- 合計 ----		8,484.10	11,778,244	1,388
いいだこ	千葉	10.00	10,920	1,092
---- 合計 ----		10.00	10,920	1,092
その他たこ	静岡	2,818.80	3,957,187	1,404
	北海道	461.00	598,649	1,299
	宮城	153.10	143,227	936
	茨城	185.00	251,468	1,359
	福井	16.00	15,540	971
	愛知	10.00	14,700	1,470
	鳥取	45.00	14,490	322
	福岡	63.60	115,290	1,813
---- 合計 ----		3,752.50	5,110,551	1,362
うに	静岡	86.80	1,508,528	17,379
	北海道	342.20	6,031,551	17,626
	宮城	18.32	158,760	8,666
	千葉	36.54	328,907	9,001
	東京	37.50	258,510	6,894
	神奈川	48.60	477,330	9,822
	大阪	172.90	686,174	3,969
	山口	45.40	380,566	8,383
	愛媛	16.20	120,486	7,437
---- 合計 ----		804.46	9,950,812	12,370
なまこ	静岡	69.70	120,380	1,727
	石川	26.00	68,250	2,625
	愛知	21.60	35,384	1,638
	広島	10.20	19,740	1,935
---- 合計 ----		127.50	243,754	1,912
くじら	東京	108.00	262,076	2,427

# 生鮮

品名	産地	数量(kg)	金額(税込)	平均単価
くじら	大阪	48.00	132,152	2,753
	兵庫	10.00	53,548	5,355
	---- 合計 ----	166.00	447,776	2,697
くらげ	佐賀	243.00	37,988	156
	---- 合計 ----	243.00	37,988	156
ほや	北海道	23.20	5,628	243
	---- 合計 ----	23.20	5,628	243
その他の水産動物類	東京	37.30	155,610	4,172
	福岡	2.50	8,662	3,465
	長崎	42.60	100,516	2,360
	---- 合計 ----	82.40	264,788	3,213
あわび類	静岡	53.00	452,024	8,529
	宮城	14.40	128,834	8,947
	千葉	446.23	2,451,486	5,494
	東京	76.00	298,194	3,924
	神奈川	10.55	38,771	3,675
	福井	13.80	100,590	7,289
	愛知	522.51	2,594,338	4,965
	三重	10.00	101,848	10,185
	大阪	45.00	160,120	3,558
	兵庫	6.00	44,100	7,350
	和歌山	12.00	72,450	6,038
	山口	40.00	201,600	5,040
	愛媛	23.10	249,215	10,789
---- 合計 ----	1,272.59	6,893,570	5,417	
さざえ	静岡	132.60	219,141	1,653
	千葉	605.00	649,150	1,073
	三重	265.00	356,996	1,347
	大阪	20.00	12,861	643
	兵庫	130.00	176,400	1,357
	岡山	10.00	12,600	1,260
	山口	960.50	1,115,980	1,162
	愛媛	20.00	22,050	1,103
	長崎	10.00	12,600	1,260
---- 合計 ----	2,153.10	2,577,778	1,197	
ばい	北海道	1,510.00	1,864,885	1,235
	宮城	20.00	42,000	2,100
	石川	40.60	47,501	1,170
	山口	80.50	53,601	666



# 生鮮

品名	産地	数量(kg)	金額(税込)	平均単価
---	合計	---	---	---
		1,651.10	2,007,987	1,216
ながらみ	静岡	20.00	15,750	788
	千葉	18.00	15,120	840
	神奈川	111.50	139,964	1,255
	愛知	343.00	424,708	1,238
---	合計	---	---	---
		492.50	595,542	1,209
その他巻貝	長崎	12.00	25,200	2,100
	---	---	---	---
		12.00	25,200	2,100
あかがい	青森	4.00	23,100	5,775
	宮城	130.20	277,115	2,128
	千葉	300.00	447,292	1,491
	愛知	4.30	3,180	740
	兵庫	723.30	352,600	487
	長崎	80.00	107,100	1,339
	大分	79.00	128,675	1,629
---	合計	---	---	---
		1,320.80	1,339,062	1,014
たいらがい	北海道	721.00	1,550,370	2,150
	岩手	24.00	85,680	3,570
	宮城	51.00	171,464	3,362
	愛知	60.90	112,032	1,840
	大阪	70.00	184,800	2,640
---	合計	---	---	---
		926.90	2,104,346	2,270
その他いがい	宮城	10.00	1,574	157
	広島	27.00	18,425	682
---	合計	---	---	---
		37.00	19,999	541
ほたてがい	静岡	10.00	8,546	855
	北海道	2,228.10	3,607,316	1,619
	青森	124.40	246,204	1,979
	岩手	240.00	777,463	3,239
	宮城	618.30	741,246	1,199
	東京	422.00	434,372	1,029
	和歌山	48.00	94,500	1,969
---	合計	---	---	---
		3,690.80	5,909,647	1,601
かき	静岡	10,669.70	27,111,137	2,541
	北海道	207.50	367,388	1,771
	宮城	7,977.00	1,952,592	245

# 生鮮

品名	産地	数量(kg)	金額(税込)	平均単価
かき	東 京	204.50	259,138	1,267
	愛 知	1,180.50	1,199,107	1,016
	三 重	4,549.40	2,270,026	499
	兵 庫	1,008.50	2,148,656	2,131
	岡 山	1,909.30	3,381,203	1,771
	広 島	8,162.75	11,466,787	1,405
	山 口	9,485.30	12,569,832	1,325
	---- 合 計 ----	45,354.45	62,725,866	1,383
あおやぎ	千 葉	134.90	266,004	1,972
	愛 知	24.00	1,512	63
	---- 合 計 ----	158.90	267,516	1,684
ばかがい	北海道	220.00	110,564	503
	千 葉	20.00	40,948	2,047
	愛 知	44.90	120,938	2,693
	---- 合 計 ----	284.90	272,450	956
あさり	静 岡	40,203.64	22,020,869	548
	東 京	10.00	5,774	577
	愛 知	570.00	298,712	524
	---- 合 計 ----	40,783.64	22,325,355	547
はまぐり	千 葉	480.00	444,925	927
	愛 知	75.00	56,173	749
	三 重	1,760.90	923,286	524
	---- 合 計 ----	2,315.90	1,424,384	615
その他あさり・はまぐり	愛 知	598.62	366,855	613
	---- 合 計 ----	598.62	366,855	613
しじみ	北海道	20.00	21,630	1,082
	青 森	1,267.00	1,203,906	950
	茨 城	218.00	174,241	799
	千 葉	260.00	169,046	650
	愛 知	994.00	414,644	417
	三 重	1,299.40	685,648	528
	島 根	117.00	122,850	1,050
	---- 合 計 ----	4,175.40	2,791,965	669
その他二枚貝	千 葉	4.00	26,250	6,563
	愛 知	77.00	208,308	2,705
	三 重	39.00	59,850	1,535

# 生鮮

品名	産地	数量(kg)	金額(税込)	平均単価
その他二枚貝	岡山	15.00	10,237	682
	広島	50.00	32,024	640
	愛媛	25.00	21,000	840
	佐賀	22.00	3,360	153
	長崎	9.50	48,824	5,139
	沖縄	15.00	23,624	1,575
---- 合計 ----		256.50	433,477	1,690
こんぶ	静岡	149.20	109,304	733
	宮城	510.00	294,310	577
	福井	10.00	17,640	1,764
	愛知	295.00	279,028	946
	三重	1,517.28	1,086,073	716
	山口	63.00	29,820	473
	福岡	94.00	47,642	507
---- 合計 ----		2,638.48	1,863,817	706
わかめ	静岡	295.85	448,145	1,515
	宮城	1,283.80	1,000,193	779
	東京	51.36	57,328	1,116
	新潟	43.02	35,926	835
	岐阜	38.00	6,824	180
	愛知	336.40	219,713	653
	三重	130.00	95,538	735
	兵庫	360.00	211,680	588
	島根	0.60	7,244	12,073
	広島	10.00	6,300	630
	山口	1,030.00	578,789	562
	愛媛	3.00	9,450	3,150
---- 合計 ----		3,582.03	2,677,130	747
のり	静岡	614.30	392,164	638
	兵庫	192.00	15,456	81
	熊本	10.00	5,774	577
---- 合計 ----		816.30	413,394	506
ひじき	三重	189.90	146,227	770
	山口	1,384.00	711,258	514
---- 合計 ----		1,573.90	857,485	545
もずく	千葉	858.00	385,550	449
	石川	87.00	68,504	787
	愛知	664.00	347,256	523
	三重	169.30	111,711	660
	広島	180.80	123,900	685
	山口	366.00	194,772	532

# 生鮮

品名	産地	数量(kg)	金額(税込)	平均単価
----	合計	----		
		2,325.10	1,231,693	530
その他海藻	愛知	40.00	25,200	630
	山口	40.00	14,696	367
	福岡	184.80	158,084	855
	熊本	1,920.00	833,049	434
	----	合計	----	
		2,184.80	1,031,029	472
たらこ	宮城	540.00	571,200	1,058
	----	合計	----	
		540.00	571,200	1,058
白子	静岡	3.00	40,950	13,650
	北海道	163.20	531,720	3,258
	宮城	201.30	1,176,259	5,843
	山口	5.00	84,000	16,800
	愛媛	3.00	41,996	13,999
	----	合計	----	
		375.50	1,874,925	4,993
生鮮	合計	1,277,759.73	864,684,717	677

## 冷凍

品名	産地	数量(kg)	金額(税込)	平均単価
ほんまぐろ	静岡	666.80	2,013,294	3,019
	宮城	9.60	19,740	2,056
	東京	38.80	77,322	1,993
	神奈川	1,822.83	3,027,769	1,661
	大阪	50.00	10,500	210
---- 合計	----	2,588.03	5,148,625	1,989
きわだ	静岡	16,967.00	24,058,547	1,418
	大阪	1,049.00	936,232	892
---- 合計	----	18,016.00	24,994,779	1,387
めばち	静岡	174,132.50	145,454,379	835
	東京	693.30	469,958	678
	神奈川	14,572.10	18,620,547	1,278
	大阪	630.00	745,498	1,183
---- 合計	----	190,027.90	165,290,382	870
びんなが	静岡	9,372.40	7,834,349	836
	東京	59.00	94,918	1,609
	愛知	1.00	1,994	1,994
---- 合計	----	9,432.40	7,931,261	841
いんどまぐろ	静岡	11,511.00	12,788,219	1,111
	神奈川	146.90	287,253	1,955
---- 合計	----	11,657.90	13,075,472	1,122
その他まぐろ	静岡	12,145.06	15,428,740	1,270
	群馬	57.00	141,210	2,477
	神奈川	527.00	441,255	837
	愛知	3,185.50	5,965,184	1,873
	大阪	87.30	458,322	5,250
---- 合計	----	16,001.86	22,434,711	1,402
かじき	静岡	2,014.90	1,871,562	929
---- 合計	----	2,014.90	1,871,562	929
かつお	静岡	9,983.00	9,862,545	988
	神奈川	5.00	2,624	525
---- 合計	----	9,988.00	9,865,169	988

## 冷凍

品名	産地	数量(kg)	金額(税込)	平均単価
しろさけ	静岡	195.00	25,986	133
	北海道	650.80	618,342	950
	東京	4,710.00	3,447,554	732
	神奈川	436.42	640,691	1,468
	愛知	890.00	704,860	792
	兵庫	153.60	165,410	1,077
	---- 合計 ----		7,035.82	5,602,843
ぎんざけ	静岡	9,487.68	5,868,293	619
	千葉	1,984.00	997,416	503
	東京	6,606.00	3,920,024	593
	愛知	1,038.00	733,276	706
	三重	885.00	396,681	448
---- 合計 ----		20,000.68	11,915,690	596
べにざけ	東京	1,964.36	1,885,257	960
	三重	22.68	16,669	735
---- 合計 ----		1,987.04	1,901,926	957
ますのすけ	北海道	92.20	132,678	1,439
	東京	375.00	319,459	852
	愛知	92.80	47,248	509
---- 合計 ----		560.00	499,385	892
その他さけ	静岡	46.07	66,766	1,449
	東京	622.00	932,610	1,499
	三重	12.00	9,870	823
---- 合計 ----		680.07	1,009,246	1,484
ます	静岡	160.40	237,854	1,483
	東京	11,773.00	8,582,403	729
	愛知	1,770.00	1,221,148	690
	三重	250.00	117,912	472
	兵庫	9.60	13,104	1,365
---- 合計 ----		13,963.00	10,172,421	729
その他ます	静岡	29.95	51,977	1,735
	東京	3,540.00	2,445,649	691
	三重	1,808.00	1,537,034	850
---- 合計 ----		5,377.95	4,034,660	750
まいわし	千葉	1,510.90	1,053,133	697
	東京	260.00	81,890	315

## 冷凍

品名	産地	数量(kg)	金額(税込)	平均単価
まいわし	大 阪	75.00	28,350	378
---- 合計 ----		1,845.90	1,163,373	630
その他いわし	東 京	92.00	58,170	632
---- 合計 ----		92.00	58,170	632
しらす	静 岡	78.00	196,715	2,522
---- 合計 ----		78.00	196,715	2,522
にしん	北海道	77.60	75,756	976
	東 京	7.00	2,204	315
---- 合計 ----		84.60	77,960	922
あじ	静 岡	1,948.70	607,026	312
	千 葉	144.00	64,512	448
	東 京	1,516.00	742,780	490
	神奈川	33.60	29,264	871
	愛 知	3,306.00	1,598,046	483
	兵 庫	9.60	7,056	735
	鳥 取	500.00	74,812	150
	島 根	500.00	67,200	134
	福 岡	1,500.00	282,450	188
---- 合計 ----		9,457.90	3,473,146	367
さば	静 岡	145.94	211,176	1,447
	宮 城	3,287.10	2,477,237	754
	栃 木	450.00	94,500	210
	千 葉	1,060.00	560,196	528
	東 京	7,027.30	3,833,706	546
	石 川	1,260.00	994,864	790
	愛 知	685.00	336,732	492
	三 重	7,790.00	3,049,504	391
	兵 庫	312.80	245,488	785
	福 岡	3,690.00	1,384,740	375
---- 合計 ----		25,708.14	13,188,143	513
ぶり	静 岡	127.70	114,386	896
	青 森	6,231.60	1,933,638	310
	千 葉	925.20	284,044	307
	東 京	1,122.00	678,572	605
	三 重	125.80	88,494	703
	島 根	1,870.00	555,311	297
	広 島	9.00	10,237	1,137
	長 崎	270.00	198,450	735

## 冷凍

品名	産地	数量(kg)	金額(税込)	平均単価	
---	合計	---	10,681.30	3,863,132	362
ひらめ	大阪	10.00	8,400	840	
---	合計	---	10.00	8,400	840
その他かれい	静岡	246.60	558,292	2,264	
	北海道	20.00	21,000	1,050	
	宮城	430.00	183,744	427	
	東京	2,615.00	2,313,997	885	
	神奈川	80.00	98,280	1,229	
	岐阜	48.00	115,920	2,415	
	愛知	4,174.40	1,630,817	391	
	三重	1,066.00	785,691	737	
	兵庫	1,119.40	1,282,820	1,146	
---	合計	---	9,799.40	6,990,561	713
たら	東京	63.00	77,174	1,225	
	愛知	590.00	399,724	677	
---	合計	---	653.00	476,898	730
メルルーサ	静岡	31.80	72,835	2,290	
	東京	623.00	587,264	943	
	愛知	662.00	516,212	780	
	三重	10.00	5,880	588	
---	合計	---	1,326.80	1,182,191	891
その他たら	静岡	23.90	39,107	1,636	
	東京	1,821.20	841,586	462	
	愛知	1,384.40	799,682	578	
---	合計	---	3,229.50	1,680,375	520
ぎんだら	静岡	42.60	110,351	2,590	
	宮城	250.00	321,300	1,285	
	福島	1,332.86	2,260,669	1,696	
	千葉	10.00	19,424	1,942	
	東京	744.40	1,047,705	1,407	
	愛知	312.00	491,400	1,575	
	三重	1,564.92	2,367,101	1,513	
---	合計	---	4,256.78	6,617,950	1,555
れんこだい	静岡	370.00	145,424	393	
	埼玉	1,720.00	1,404,478	817	
	東京	3,450.00	2,359,870	684	



## 冷凍

品名	産地	数量(kg)	金額(税込)	平均単価
れんこだい	長崎	100.00	99,224	992
---- 合計 ----		5,640.00	4,008,996	711
その他たい	静岡	5,388.10	1,636,059	304
	東京	1,892.00	962,926	509
---- 合計 ----		7,280.10	2,598,985	357
さわら	静岡	128.70	204,139	1,586
	東京	7,135.00	5,709,765	800
	愛知	450.00	352,950	784
	三重	272.00	164,472	605
	兵庫	48.00	43,948	916
	広島	9.00	9,764	1,085
---- 合計 ----		8,042.70	6,485,038	806
めぬけ	静岡	44.68	46,210	1,034
	東京	1,165.00	960,153	824
	愛知	2,304.00	1,668,861	724
	三重	1,850.00	1,153,846	624
---- 合計 ----		5,363.68	3,829,070	714
めばる	東京	30.00	29,924	997
---- 合計 ----		30.00	29,924	997
いぼたい	静岡	5.30	5,175	976
	宮城	60.00	49,140	819
	東京	270.00	206,628	765
	愛知	889.00	599,895	675
---- 合計 ----		1,224.30	860,838	703
あなご	静岡	240.80	803,878	3,338
	宮城	20.16	43,848	2,175
	東京	217.60	699,846	3,216
	愛知	27.50	74,024	2,692
	大阪	42.00	216,090	5,145
	島根	25.20	90,720	3,600
	福岡	10.00	33,600	3,360
---- 合計 ----		583.26	1,962,006	3,364
すずき	東京	24.60	34,964	1,421
	兵庫	267.00	96,862	363
---- 合計 ----		291.60	131,826	452

## 冷凍

品名	産地	数量(kg)	金額(税込)	平均単価
ほっけ	静岡	8.00	7,560	945
	北海道	3,020.00	735,883	244
	宮城	828.80	307,320	371
	東京	1,443.00	877,274	608
	愛知	390.00	94,971	244
----	合計	5,689.80	2,023,008	356
あんこう	山口	56.00	59,640	1,065
	----	合計	56.00	59,640
あまだい	東京	120.00	170,092	1,417
	----	合計	120.00	170,092
きんめだい	宮城	510.00	834,748	1,637
	東京	512.00	616,446	1,204
	----	合計	1,022.00	1,451,194
さより	東京	60.00	136,080	2,268
	愛知	84.00	246,960	2,940
	----	合計	144.00	383,040
むつ	東京	30.00	41,472	1,382
	愛知	250.00	617,396	2,470
	----	合計	280.00	658,868
その他ふぐ	山口	230.00	230,368	1,002
	----	合計	230.00	230,368
さんま	静岡	44.00	69,468	1,579
	北海道	2,210.00	410,281	186
	宮城	2,772.30	1,354,204	488
	東京	124.00	56,616	457
	愛知	172.80	203,112	1,175
	----	合計	5,323.10	2,093,681
にぎす	静岡	2.75	5,564	2,023
	愛知	122.00	130,158	1,067
	----	合計	124.75	135,722

## 冷凍

品名	産地	数量(kg)	金額(税込)	平均単価
しいら	東京	30.00	18,900	630
	神奈川	9.00	7,714	857
	大阪	300.00	204,750	683
	長崎	100.00	60,900	609
	---- 合計 ----	439.00	292,264	666
たちうお	静岡	36.60	64,479	1,762
	東京	921.00	624,761	678
	愛知	120.00	59,848	499
	三重	20.00	9,660	483
	兵庫	12.00	13,230	1,103
---- 合計 ----	1,109.60	771,978	696	
まなかつお	東京	30.00	48,824	1,627
	---- 合計 ----	30.00	48,824	1,627
その他魚類	静岡	6.64	72,218	10,876
	東京	4,899.90	4,775,822	975
	愛知	1,280.00	610,348	477
	三重	614.40	587,400	956
	大阪	36.00	68,040	1,890
	鳥取	1,730.00	1,205,444	697
	広島	20.00	59,850	2,993
	山口	64.00	63,840	998
---- 合計 ----	8,650.94	7,442,962	860	
雑魚	東京	1,134.00	740,914	653
	愛知	83.00	120,644	1,454
	---- 合計 ----	1,217.00	861,558	708
うなぎ	静岡	302.00	2,478,152	8,206
	東京	1,182.00	3,846,978	3,255
	愛知	10.00	41,474	4,147
	大阪	840.00	2,418,144	2,879
	福岡	120.00	785,924	6,549
---- 合計 ----	2,454.00	9,570,672	3,900	
あゆ	東京	130.00	239,400	1,842
	---- 合計 ----	130.00	239,400	1,842
わかさぎ	千葉	600.00	233,092	388
	東京	352.00	117,346	333

## 冷凍

品名	産地	数量(kg)	金額(税込)	平均単価	
----	合計	----	952.00	350,438	368
ブラックタイガー	静岡	162.00	230,259	1,421	
	千葉	2,169.80	2,385,488	1,099	
	東京	11,650.20	9,503,611	816	
	福井	1,231.20	1,383,480	1,124	
	岐阜	2,017.60	1,611,318	799	
	愛知	5,090.67	4,622,022	908	
	三重	140.40	133,874	954	
----	合計	----	22,461.87	19,870,052	885
その他くるまえば	静岡	45.00	34,650	770	
	東京	663.00	1,388,520	2,094	
	愛知	484.00	887,460	1,834	
----	合計	----	1,192.00	2,310,630	1,938
あまえば	宮城	20.00	126,000	6,300	
	千葉	5.00	4,830	966	
	東京	6,615.00	6,910,368	1,045	
	愛知	360.00	371,700	1,033	
	三重	1,007.10	1,662,418	1,651	
	大阪	81.00	153,090	1,890	
	兵庫	502.50	1,931,264	3,843	
	福岡	28.00	73,710	2,633	
----	合計	----	8,618.60	11,233,380	1,303
こえば	静岡	314.20	634,028	2,018	
	栃木	110.00	213,668	1,942	
----	合計	----	424.20	847,696	1,998
いせえば	静岡	120.00	461,160	3,843	
	東京	144.00	387,660	2,692	
	愛知	3.60	29,635	8,232	
	三重	318.14	898,382	2,824	
	福岡	12.00	13,282	1,107	
----	合計	----	597.74	1,790,119	2,995
その他えび	静岡	2,182.00	2,765,490	1,267	
	北海道	5.00	22,050	4,410	
	千葉	1,149.30	2,382,116	2,073	
	東京	44,874.05	49,606,207	1,105	
	新潟	20.00	4,032	202	
	岐阜	1,689.20	2,572,764	1,523	
	愛知	7,750.50	8,466,320	1,092	
	三重	16,026.30	18,639,387	1,163	

## 冷凍

品名	産地	数量(kg)	金額(税込)	平均単価
その他えび	大阪	159.00	292,940	1,842
	兵庫	22.00	61,110	2,778
―― 合計	――	73,877.35	84,812,416	1,148
たらばがに	静岡	41.00	84,000	2,049
	北海道	181.20	408,030	2,252
	宮城	12.00	20,160	1,680
	茨城	1,747.60	5,731,696	3,280
	東京	4,429.01	12,902,900	2,913
	愛知	243.60	518,456	2,128
	大阪	1,035.85	2,756,129	2,661
	福岡	878.80	2,349,834	2,674
―― 合計	――	8,569.06	24,771,205	2,891
ずわいがに	静岡	687.50	1,245,088	1,811
	北海道	2,304.00	4,625,460	2,008
	青森	36.00	37,800	1,050
	岩手	189.00	489,300	2,589
	宮城	372.30	1,059,932	2,847
	福島	32.00	42,000	1,313
	千葉	20.00	31,500	1,575
	東京	26,512.40	54,705,057	2,063
	福井	90.00	171,864	1,910
	愛知	6,086.24	7,904,133	1,299
	三重	253.00	387,437	1,531
	大阪	1,374.40	2,227,992	1,621
	鳥取	2,112.00	3,751,287	1,776
	島根	3,371.20	6,486,132	1,924
	山口	125.00	160,124	1,281
福岡	3,470.70	5,324,634	1,534	
―― 合計	――	47,035.74	88,649,740	1,885
けがに	東京	16.00	36,120	2,258
―― 合計	――	16.00	36,120	2,258
わたりがに	栃木	60.00	35,784	596
	愛知	8,456.00	4,611,112	545
	その他	708.00	297,977	421
―― 合計	――	9,224.00	4,944,873	536
その他かに	宮城	24.00	70,560	2,940
	東京	43.00	349,438	8,126
	愛知	84.00	141,120	1,680
―― 合計	――	151.00	561,118	3,716

## 冷凍

品名	産地	数量(kg)	金額(税込)	平均単価
こういか	静岡	1,442.00	2,017,782	1,399
	東京	2,154.00	5,069,758	2,354
	愛知	152.00	247,800	1,630
	三重	140.00	141,744	1,012
	大阪	140.00	143,424	1,024
	徳島	60.00	88,200	1,470
	---- 合計 ----		4,088.00	7,708,708
あおりいか	東京	214.00	418,256	1,954
---- 合計 ----		214.00	418,256	1,954
やりいか	静岡	550.00	398,555	725
	茨城	24.00	35,280	1,470
	愛知	7.20	6,300	875
	大阪	610.00	684,804	1,123
	福岡	175.00	274,568	1,569
---- 合計 ----		1,366.20	1,399,507	1,024
するめいか	静岡	75.00	26,144	349
	北海道	982.50	280,350	285
	青森	20.00	21,000	1,050
	茨城	1,773.00	1,602,629	904
	千葉	156.00	98,594	632
	東京	9,651.00	3,444,596	357
	神奈川	757.50	1,141,141	1,506
	岐阜	72.00	59,534	827
	大阪	86.40	49,894	577
	長崎	230.00	169,050	735
---- 合計 ----		13,803.40	6,892,932	499
あかいいか	千葉	2,030.00	1,254,108	618
---- 合計 ----		2,030.00	1,254,108	618
その他いか	静岡	126.00	172,620	1,370
	青森	1,537.00	685,176	446
	千葉	3,442.90	1,775,893	516
	東京	5,520.30	2,074,115	376
	石川	12,120.00	3,793,860	313
	愛知	111.00	87,727	790
	三重	50.00	29,400	588
	大阪	95.00	202,650	2,133
	徳島	95.00	120,960	1,273
	沖縄	845.00	1,267,748	1,500
---- 合計 ----		23,942.20	10,210,149	426

## 冷凍

品名	産地	数量(kg)	金額(税込)	平均単価
まだこ	静岡	1,192.50	1,990,560	1,669
	茨城	252.00	529,200	2,100
	三重	60.00	82,424	1,374
	大阪	30.20	47,564	1,575
	徳島	82.00	123,438	1,505
---- 合計 ----		1,616.70	2,773,186	1,715
いいだこ	静岡	115.00	120,750	1,050
	東京	24.00	12,096	504
---- 合計 ----		139.00	132,846	956
くじら	東京	10.50	36,852	3,510
---- 合計 ----		10.50	36,852	3,510
あわび類	東京	10.60	48,930	4,616
---- 合計 ----		10.60	48,930	4,616
ばい	東京	40.00	65,624	1,641
---- 合計 ----		40.00	65,624	1,641
その他いがい	東京	150.00	96,590	644
---- 合計 ----		150.00	96,590	644
ほたてがい	静岡	10.00	11,024	1,102
	青森	18.00	36,750	2,042
	千葉	210.00	231,204	1,101
	東京	8,964.60	10,562,766	1,178
	愛知	11,851.00	10,434,562	880
	大阪	450.00	520,800	1,157
---- 合計 ----		21,503.60	21,797,106	1,014
かき	静岡	16.00	35,280	2,205
	千葉	10.00	10,500	1,050
	東京	350.00	346,178	989
	愛知	314.20	856,380	2,726
	三重	40.00	35,696	892
	岡山	375.00	370,124	987
	広島	2,283.60	2,161,268	946
---- 合計 ----		3,388.80	3,815,426	1,126
ばかがい	東京	170.00	328,116	1,930
	その他	13,852.80	18,832,203	1,359

## 冷凍

品名	産地	数量(kg)	金額(税込)	平均単価	
----	合計	----	14,022.80	19,160,319	1,366
あさり	東京	1,780.00	933,064	524	
	大阪	40.00	29,400	735	
	その他	12,000.00	3,047,814	254	
----	合計	----	13,820.00	4,010,278	290
その他二枚貝	静岡	65.00	322,870	4,967	
	東京	192.00	355,738	1,853	
	愛知	20.00	22,050	1,103	
	福岡	50.00	46,200	924	
----	合計	----	327.00	746,858	2,284
もずく	愛知	642.00	308,908	481	
----	合計	----	642.00	308,908	481
その他食品	静岡	474.00	200,830	424	
	愛知	75.00	75,072	1,001	
----	合計	----	549.00	275,902	503
冷凍	合計	706,814.06	692,395,372	980	



## 塩蔵加工

品名	産地	数量(kg)	金額(税込)	平均単価
なまこ	愛知	10.00	28,350	2,835
-----	合計 -----	10.00	28,350	2,835
かずのこ	北海道	5,438.22	35,272,665	6,486
	青森	4.80	27,720	5,775
	宮城	17.60	42,504	2,415
	福島	7.00	19,477	2,782
	千葉	7.80	14,332	1,837
	東京	452.00	2,335,532	5,167
	神奈川	311.60	1,247,712	4,004
	新潟	10.80	6,072	562
	富山	6.00	22,680	3,780
	岐阜	3.60	36,288	10,080
	愛知	120.00	144,894	1,207
-----	合計 -----	6,379.42	39,169,876	6,140
すじこ	北海道	25.00	162,750	6,510
	青森	62.00	113,400	1,829
	宮城	505.30	1,466,046	2,901
	秋田	26.50	109,766	4,142
	東京	88.00	488,984	5,557
-----	合計 -----	706.80	2,340,946	3,312
いくら	北海道	925.50	10,306,600	11,136
	青森	60.00	1,638,000	27,300
	岩手	36.00	264,600	7,350
	宮城	253.00	721,768	2,853
	秋田	1.80	4,724	2,624
	福島	54.50	125,947	2,311
	千葉	18.00	6,614	367
	東京	2,270.60	39,079,857	17,211
	福井	184.00	227,010	1,234
	愛知	43.75	86,990	1,988
	大阪	1,880.00	1,862,910	991
	福岡	1,113.60	1,784,490	1,602
-----	合計 -----	6,840.75	56,109,510	8,202
たらこ	静岡	389.36	546,869	1,405
	北海道	1,173.50	1,742,157	1,485
	東京	284.40	548,100	1,927
	新潟	59.76	78,957	1,321
	愛知	160.00	268,590	1,679
	山口	34.00	68,250	2,007
	福岡	455.30	1,232,822	2,708
-----	合計 -----	2,556.32	4,485,745	1,755

## 塩蔵加工

品名	産地	数量(kg)	金額(税込)	平均単価
その他魚卵	東 京	190.45	586,579	3,080
	神奈川	48.00	195,048	4,064
	石 川	5.60	73,500	13,125
	愛 知	0.50	2,100	4,200
	---- 合 計 ----	244.55	857,227	3,505
白子	静 岡	9.00	3,150	350
	北海道	634.30	1,920,100	3,027
	宮 城	1,641.60	2,089,361	1,273
	東 京	8.00	25,200	3,150
	愛 知	48.00	90,720	1,890
	山 口	2.00	46,200	23,100
	---- 合 計 ----	2,342.90	4,174,731	1,782
塩さけ	静 岡	1,682.00	1,261,678	750
	北海道	14,002.60	8,091,654	578
	宮 城	1,920.00	1,244,712	648
	茨 城	160.00	133,728	836
	千 葉	6,496.00	3,503,934	539
	東 京	41,966.50	20,536,132	489
	愛 知	9,211.00	4,557,786	495
	大 阪	368.00	173,712	472
	---- 合 計 ----	75,806.10	39,503,336	521
塩ます	北海道	292.50	157,290	538
	千 葉	56.00	39,060	698
	東 京	11.00	64,890	5,899
	愛 知	50.00	35,700	714
	---- 合 計 ----	409.50	296,940	725
塩さば	青 森	145.00	404,554	2,790
	千 葉	5,984.80	4,746,637	793
	東 京	2,007.00	1,673,765	834
	愛 知	872.00	354,158	406
	山 口	142.56	233,982	1,641
	福 岡	130.00	1,834,560	14,112
	---- 合 計 ----	9,281.36	9,247,656	996
塩さんま	北海道	5,600.10	1,489,150	266
	愛 知	43.40	410,130	9,450
	---- 合 計 ----	5,643.50	1,899,280	337
塩辛	静 岡	3,047.02	4,725,729	1,551

## 塩蔵加工

品名	産地	数量(kg)	金額(税込)	平均単価
塩辛	北海道	479.20	551,454	1,151
	青 森	25.00	7,140	286
	宮 城	2,887.96	3,353,858	1,161
	茨 城	20.00	53,340	2,667
	東 京	30.80	25,452	826
	神奈川	192.00	477,773	2,488
	新 潟	9.00	13,980	1,553
	大 阪	11.52	7,812	678
	兵 庫	24.00	30,240	1,260
	―― 合計 ―――		6,726.50	9,246,778
開干	静 岡	58,216.21	31,480,913	541
	北海道	85.50	101,744	1,190
	青 森	295.72	392,992	1,329
	宮 城	65.10	46,829	719
	福 島	410.40	510,424	1,244
	茨 城	13,905.50	9,735,730	700
	千 葉	2,113.96	1,720,336	814
	東 京	5,598.07	3,567,830	637
	神奈川	36.00	78,120	2,170
	岐 阜	48.00	117,432	2,447
	愛 知	305.40	86,570	283
	三 重	112.00	60,900	544
	兵 庫	72.00	75,600	1,050
	山 口	648.80	668,152	1,030
	佐 賀	1,512.00	1,091,410	722
―― 合計 ―――		83,424.66	49,734,982	596
燻製	東 京	772.62	1,415,497	1,832
	愛 知	260.00	438,584	1,687
	大 阪	130.00	150,990	1,161
―― 合計 ―――		1,162.62	2,005,071	1,725
塩干	静 岡	772.60	2,464,047	3,189
	北海道	347.20	375,059	1,080
	青 森	5,209.40	4,102,775	788
	岩 手	836.40	408,760	489
	宮 城	3,473.00	2,597,426	748
	山 形	126.20	121,796	965
	福 島	2.00	1,784	892
	茨 城	443.60	458,234	1,033
	千 葉	364.60	1,002,543	2,750
	東 京	2,893.40	2,195,120	759
	神奈川	450.00	347,287	772
	新 潟	900.00	296,098	329
	富 山	54.00	73,552	1,362
	石 川	194.40	255,150	1,313
	岐 阜	6.00	5,197	866
	愛 知	1,533.00	2,174,127	1,418

## 塩蔵加工

品名	産地	数量(kg)	金額(税込)	平均単価
塩干	三重	5,984.00	3,970,666	664
	大阪	436.00	287,588	660
	兵庫	182.40	355,068	1,947
	鳥取	58.80	56,132	955
	島根	96.00	130,410	1,358
	広島	44.00	20,412	464
	山口	371.20	316,448	853
	香川	34.00	258,816	7,612
	愛媛	184.80	221,192	1,197
	福岡	194.40	147,082	757
	―― 合計	――	25,191.40	22,642,769
素干	静岡	514.10	1,264,202	2,459
	北海道	716.40	1,024,396	1,430
	宮城	41.80	163,059	3,901
	茨城	1,633.00	779,056	477
	千葉	50.00	45,360	907
	東京	2,572.60	3,140,962	1,221
	福井	28.00	38,218	1,365
	愛知	397.80	355,870	895
	大阪	1,530.00	2,562,838	1,675
	広島	155.00	346,500	2,235
	山口	279.00	247,376	887
	福岡	2,606.40	751,438	288
	大分	214.00	223,230	1,043
―― 合計	――	10,738.10	10,942,505	1,019
丸干	北海道	6.00	10,080	1,680
	青森	9.60	18,396	1,916
	岩手	240.00	218,288	910
	千葉	14,681.00	2,967,200	202
	東京	851.48	660,174	775
	愛知	238.88	203,426	852
	三重	97.60	40,362	414
	山口	42.00	34,964	832
	大分	396.04	398,974	1,007
―― 合計	――	16,562.60	4,551,864	275
煮干	静岡	22,769.20	29,956,911	1,316
	青森	809.00	2,733,988	3,379
	千葉	3,406.00	2,773,619	814
	東京	2,664.80	2,537,648	952
	神奈川	20.00	48,245	2,412
	富山	3.20	5,712	1,785
	愛知	2,889.00	3,108,197	1,076
	三重	6,064.40	5,471,383	902
	大阪	45.00	42,524	945
	兵庫	341.00	261,764	768
	広島	77.00	134,188	1,743

## 塩蔵加工

品名	産地	数量(kg)	金額(税込)	平均単価
煮干	愛媛	1.20	3,696	3,080
	福岡	463.30	665,888	1,437
	――― 合計 ―――	39,553.10	47,743,763	1,207
揚物	静岡	20,253.20	8,478,710	419
	宮城	8,256.59	6,293,116	762
	福島	36.00	26,010	723
	東京	3,318.00	3,086,366	930
	神奈川	214.92	187,014	870
	新潟	5,882.00	3,863,920	657
	石川	2,338.72	1,388,647	594
	岐阜	3.00	3,307	1,102
	愛知	26,500.90	30,717,270	1,159
	三重	188.00	66,392	353
	京都	5,852.00	4,113,758	703
	兵庫	890.90	687,700	772
	岡山	272.40	216,381	794
	長崎	321.10	336,105	1,047
――― 合計 ―――	74,327.73	59,464,696	800	
はんぺん	静岡	13,005.10	5,427,458	417
	東京	810.00	551,130	680
	神奈川	10.00	7,560	756
	新潟	400.00	215,105	538
	愛知	920.60	506,986	551
――― 合計 ―――	15,145.70	6,708,239	443	
練製品	静岡	19,224.30	20,979,146	1,091
	北海道	998.40	233,604	234
	宮城	3,125.80	2,250,870	720
	秋田	106.60	420,440	3,944
	東京	16,002.60	9,620,901	601
	神奈川	1,126.20	998,208	886
	新潟	14,468.00	6,104,850	422
	石川	4,496.04	3,492,534	777
	愛知	24,432.20	12,857,156	526
	三重	857.00	638,130	745
	京都	6.00	9,448	1,575
	大阪	128.00	453,906	3,546
	兵庫	3,178.00	1,361,182	428
	島根	150.00	86,614	577
	岡山	26.00	27,232	1,047
	広島	310.00	393,960	1,271
	香川	6.40	4,704	735
佐賀	12.00	8,820	735	
長崎	5.40	5,401	1,000	
――― 合計 ―――	88,658.94	59,947,106	676	

## 塩蔵加工

品名	産地	数量(kg)	金額(税込)	平均単価
湯煮品	静岡	5,488.00	6,884,443	1,254
	北海道	240.00	240,548	1,002
	福井	30.00	41,580	1,386
	愛知	2,047.00	1,896,660	927
	兵庫	447.60	266,817	596
	―― 合計 ――	8,252.60	9,330,048	1,131
粕漬け	静岡	1,450.28	2,077,082	1,432
	東京	610.96	770,078	1,260
	山梨	126.00	148,048	1,175
	三重	9.60	10,584	1,103
	―― 合計 ――	2,196.84	3,005,792	1,368
糘漬け	静岡	16,263.21	12,480,568	767
	宮城	159.00	140,144	881
	新潟	22.00	11,528	524
	―― 合計 ――	16,444.21	12,632,240	768
味付品	静岡	44.00	71,922	1,635
	北海道	9.36	12,852	1,373
	青森	1,097.08	1,489,194	1,357
	宮城	5,259.00	4,872,508	927
	茨城	203.60	360,177	1,769
	千葉	273.00	307,439	1,126
	新潟	46.98	50,608	1,077
	愛知	544.00	516,600	950
	三重	1,729.08	543,927	315
	広島	18.90	5,722	303
	山口	426.00	180,432	424
	福岡	81.00	45,360	560
	熊本	832.23	498,061	598
	―― 合計 ――	10,564.23	8,954,802	848
	調味漬品	静岡	8,209.45	7,277,758
北海道		124.80	186,102	1,491
青森		1,599.20	861,626	539
宮城		150.00	181,015	1,207
東京		697.80	230,156	330
新潟		228.30	278,719	1,221
福井		30.00	176,400	5,880
山梨		25.20	29,610	1,175
愛知		12.00	19,950	1,663
三重		28.80	31,752	1,103
京都		7.50	12,074	1,610
大阪		125.28	48,258	385
兵庫		173.28	286,788	1,655

## 塩蔵加工

品名	産地	数量(kg)	金額(税込)	平均単価
調味漬品	山口	3.84	6,048	1,575
----- 合計 -----		11,415.45	9,626,256	843
鰻加工品	静岡	2,647.53	15,989,780	6,040
	東京	670.00	2,542,568	3,795
	大阪	1,020.00	3,999,974	3,922
----- 合計 -----		4,337.53	22,532,322	5,195
乾節	静岡	20.00	63,000	3,150
	東京	48.00	67,472	1,406
	愛知	68.80	115,290	1,676
----- 合計 -----		136.80	245,762	1,797
みりん干し	静岡	1,137.00	749,269	659
	宮城	516.50	493,785	956
	千葉	2,804.08	1,778,332	634
	東京	349.50	112,486	322
	愛知	57.60	69,552	1,208
	兵庫	3.20	6,316	1,974
	山口	510.84	653,746	1,280
	愛媛	8.00	14,280	1,785
	長崎	330.00	411,704	1,248
----- 合計 -----		5,716.72	4,289,470	750
サラダ*	静岡	966.60	1,323,722	1,369
	茨城	14.00	18,368	1,312
	千葉	1.00	840	840
	東京	139.20	188,580	1,355
	神奈川	10.80	19,842	1,837
	新潟	93.00	134,756	1,449
	石川	10.00	22,258	2,226
	愛知	20.00	22,836	1,142
	島根	80.00	75,600	945
	熊本	37.60	41,832	1,113
----- 合計 -----		1,372.20	1,848,634	1,347
珍味	静岡	596.80	851,017	1,426
	北海道	760.80	1,034,760	1,360
	青森	367.20	685,843	1,868
	宮城	178.40	215,562	1,208
	福島	378.00	3,110,330	8,228
	茨城	836.50	1,090,876	1,304
	埼玉	340.40	674,839	1,982
	千葉	334.00	434,488	1,301
	東京	1,632.70	2,654,563	1,626
	神奈川	320.40	208,404	650

## 塩蔵加工

品名	産地	数量(kg)	金額(税込)	平均単価
珍味	新 潟	805.76	912,081	1,132
	石 川	182.00	266,532	1,464
	山 梨	50.80	387,004	7,618
	長 野	72.00	185,220	2,573
	愛 知	986.40	1,368,698	1,388
	三 重	69.20	287,994	4,162
	大 阪	2,688.84	2,819,496	1,049
	兵 庫	600.80	872,594	1,452
	島 根	139.40	512,631	3,677
	広 島	1,394.40	646,975	464
	山 口	280.00	136,302	487
	愛 媛	106.50	340,840	3,200
	福 岡	646.20	484,028	749
	熊 本	102.00	65,791	645
	―― 合 計 ――		13,869.50	20,246,868
調味加工品	静 岡	2,099.81	4,559,434	2,171
	北海道	832.40	1,243,223	1,494
	青 森	17.50	14,158	809
	宮 城	140.64	151,314	1,076
	山 形	15.00	57,960	3,864
	茨 城	32.00	49,350	1,542
	千 葉	972.20	1,398,386	1,438
	東 京	5,202.06	5,445,885	1,047
	神奈川	356.70	542,338	1,520
	新 潟	1,182.14	1,125,228	952
	富 山	166.90	755,810	4,529
	石 川	10.00	9,450	945
	岐 阜	44.00	64,050	1,456
	愛 知	7,384.06	5,619,914	761
	三 重	18,027.22	2,439,316	135
	滋 賀	131.00	135,729	1,036
	京 都	130.00	164,220	1,263
	大 阪	1,420.33	2,080,052	1,464
	兵 庫	763.76	516,068	676
	広 島	1,230.90	1,178,782	958
	山 口	1,393.60	489,128	351
	香 川	84.00	50,601	602
	愛 媛	9.70	12,936	1,334
福 岡	678.22	861,964	1,271	
熊 本	2,939.72	404,111	137	
大 分	204.00	197,973	970	
―― 合 計 ――		45,467.86	29,567,380	650
その他加工品	静 岡	2,895.87	1,992,851	688
	青 森	110.20	112,664	1,022
	岩 手	186.40	249,942	1,341
	宮 城	4,065.80	3,583,774	881
	福 島	2,150.00	1,523,811	709
	茨 城	341.00	1,576,300	4,623



## 塩蔵加工

品名	産地	数量(kg)	金額(税込)	平均単価	
その他加工品	東 京	10,361.70	8,791,335	848	
	神奈川	96.00	95,154	991	
	新 潟	89.28	108,599	1,216	
	石 川	22.20	32,864	1,480	
	岐 阜	294.00	265,536	903	
	愛 知	162.00	171,042	1,056	
	三 重	1,694.00	1,499,706	885	
	滋 賀	44.00	76,650	1,742	
	大 阪	73.84	129,338	1,752	
	兵 庫	434.80	881,250	2,027	
	島 根	730.40	568,386	778	
	広 島	591.80	530,662	897	
	山 口	104.00	135,870	1,306	
	愛 媛	90.00	133,056	1,478	
	福 岡	204.32	257,920	1,262	
	佐 賀	33.00	64,101	1,942	
---- 合 計 ----		24,774.61	22,780,811	920	
魚卵加工品	静 岡	289.76	497,747	1,718	
	北海道	694.00	924,734	1,332	
	千 葉	58.00	63,314	1,092	
	東 京	929.20	1,309,615	1,409	
	福 井	193.60	238,854	1,234	
	愛 知	407.60	602,088	1,477	
	大 阪	2,553.40	2,714,722	1,063	
	山 口	116.00	286,020	2,466	
	福 岡	4,296.86	9,666,698	2,250	
	---- 合 計 ----		9,538.42	16,303,792	1,709
鳥卵加工	静 岡	2,734.20	1,761,731	644	
	埼 玉	56.00	91,136	1,627	
	千 葉	3.00	7,481	2,494	
	東 京	45.00	28,350	630	
	神奈川	120.60	383,668	3,181	
	新 潟	7,678.00	4,029,474	525	
	愛 知	12.00	8,106	676	
	滋 賀	147.00	31,792	216	
	京 都	220.00	161,700	735	
	---- 合 計 ----		11,015.80	6,503,438	590
	フライ	東 京	517.60	313,020	605
大 阪		65.20	18,480	283	
香 川		40.00	25,200	630	
---- 合 計 ----		622.80	356,700	573	
キョウサ	静 岡	13,006.78	9,080,418	698	
	群 馬	130.00	71,562	550	

## 塩蔵加工

品名	産地	数量(kg)	金額(税込)	平均単価
キョウサ	千葉	2,140.60	733,934	343
	東京	2,175.25	358,916	165
	神奈川	30.00	11,088	370
	新潟	4.00	3,066	767
	福井	4,930.00	897,226	182
	岐阜	8.00	5,040	630
	愛知	220.00	94,706	430
	三重	227.30	158,036	695
	滋賀	277.00	179,165	647
	大阪	222.00	130,280	587
―― 合計 ――		23,370.93	11,723,437	502
惣菜	静岡	16,448.60	8,441,330	513
	北海道	114.00	139,230	1,221
	宮城	90.80	46,304	510
	山形	40.00	40,318	1,008
	茨城	4,739.20	1,337,794	282
	栃木	46.00	24,570	534
	群馬	52.00	34,020	654
	埼玉	32.00	23,520	735
	千葉	1,198.40	645,893	539
	東京	2,502.00	1,281,572	512
	神奈川	9,387.80	2,665,125	284
	新潟	2,149.60	2,228,703	1,037
	富山	103.00	77,616	754
	石川	44.72	62,042	1,387
	福井	2,931.40	1,561,070	533
	長野	34.00	44,424	1,307
	岐阜	8,523.50	2,046,251	240
	愛知	2,775.16	1,568,770	565
	三重	628.30	264,296	421
	滋賀	20.40	100,674	4,935
	京都	4,689.00	3,175,861	677
	大阪	3,978.20	1,757,510	442
	兵庫	664.00	581,639	876
	奈良	67.00	70,933	1,059
	和歌山	417.80	217,691	521
	鳥取	4,790.00	2,738,652	572
	島根	617.76	428,891	694
	広島	254.40	220,799	868
	山口	66.20	227,996	3,444
	香川	20.00	19,278	964
福岡	132.00	55,818	423	
長崎	65.40	73,898	1,130	
熊本	206.40	125,722	609	
―― 合計 ――		67,829.04	32,328,210	477
デザート	静岡	607.00	573,593	945
	茨城	314.00	111,192	354
	栃木	40.00	34,648	866

## 塩蔵加工

品名	産地	数量(kg)	金額(税込)	平均単価
デザート	埼玉	72.00	66,148	919
	千葉	517.80	229,236	443
	東京	660.80	264,138	400
	新潟	16.00	27,720	1,733
	山梨	27.00	25,987	962
	岐阜	282.00	296,728	1,052
	愛知	2,936.40	2,570,874	876
	三重	2,282.40	643,755	282
	大阪	821.20	436,922	532
	島根	28.00	25,169	899
	広島	122.40	46,380	379
	愛媛	32.00	30,240	945
	福岡	40.00	30,450	761
	―― 合計 ――		8,799.00	5,413,180
その他食品	静岡	36,567.92	8,441,942	231
	北海道	951.08	1,565,700	1,646
	青森	684.80	454,649	664
	宮城	1,462.60	902,694	617
	茨城	20.00	54,600	2,730
	群馬	70.00	121,694	1,738
	千葉	64.40	181,302	2,815
	東京	18,946.66	12,145,581	641
	神奈川	570.17	1,058,340	1,856
	新潟	4,918.10	2,260,567	460
	石川	512.00	244,197	477
	福井	7,053.80	2,647,622	375
	長野	312.20	412,094	1,320
	岐阜	1,143.60	889,862	778
	愛知	8,158.00	5,145,006	631
	三重	2,405.00	1,068,040	444
	大阪	3,139.52	1,800,739	574
	兵庫	84.20	82,918	985
	奈良	77.00	40,698	529
	和歌山	3,324.60	885,744	266
	鳥取	55.90	134,084	2,399
	島根	5,194.80	3,111,133	599
	岡山	16.00	7,728	483
	広島	4.20	15,750	3,750
	山口	24.00	21,420	893
	香川	2,468.00	1,502,150	609
	愛媛	67.20	60,480	900
	福岡	1,253.92	768,049	613
	佐賀	104.00	41,789	402
	長崎	334.00	413,848	1,239
	熊本	40.00	32,024	801
	―― 合計 ――		100,027.67	46,512,444

## 塩蔵加工

品名	産地	数量(kg)	金額(税込)	平均単価
塩蔵加工	合計	837,464.76	695,302,956	830
総合計		2,822,038.55	2,252,383,045	798