

市場月報

平成
24 12

○ 青果部

- 1 種別取扱高 本月の概要
- 2 種別日別取扱高
- 3 委託・買付別種別取扱高
- 4 県内・県外別種別取扱高
- 5 都道府県別種別取扱高
- 6 品目別取扱数量順位表
- 7 品目別取扱金額順位表
- 8～ 品目産地別取扱高

浜松市中央卸売市場

1 種別取扱高

数量=kg
金額=円(税込)

種別	本月取扱高				一日平均取扱高	
	数量		金額	平均単価	数量	金額
野菜	7,385,664.61	61.7 %	1,521,271,874	51.3 %	206	295,426.58
果実	4,225,935.09	35.3 %	1,298,389,813	43.8 %	307	169,037.40
その他	349,630.42	3.0 %	144,368,445	4.9 %	413	13,985.22
合計	11,961,230.12	100 %	2,964,030,132	100 %	248	478,449.20

種別	前月取扱高及び対比			
	数量		金額	
野菜	7,316,502.32	100.9 %	1,259,556,616	120.8 %
果実	4,040,622.84	104.6 %	936,880,402	138.6 %
その他	284,029.58	123.1 %	55,065,305	262.2 %
合計	11,641,154.74	102.7 %	2,251,502,323	131.6 %

種別	前年同期取扱高及び対比			
	数量		金額	
野菜	7,289,945.23	101.3 %	1,415,793,351	107.5 %
果実	4,627,962.89	91.3 %	1,217,396,926	106.7 %
その他	373,487.92	93.6 %	147,207,337	98.1 %
合計	12,291,396.04	97.3 %	2,780,397,614	106.6 %

本月の概要

- 1 開市日数 25 日
- 2 最高入荷日 12月13日 631,100.86 kg 4 最高売上日 12月24日 160,501,244 円
- 3 最低入荷日 12月30日 266,644.14 kg 5 最低売上日 12月5日 60,814,692 円

編集方法

この市場月報は、浜松市中央卸売市場において、当該月中に取引された生鮮食料品(青果部・水産物部)に関し、卸売業者が浜松市中央卸売市場業務条例等の定めるところにより提出した各種報告書に基づいて作成しました。

- 単位 kg・円(税込)にて表示してあります。
- 平均単価 有効桁において、単純平均値を用いています。
- 産地 原則として、原産地を採用していますが、一部当該出荷者の属する都道府県別(属人主義)による産地表示となっている場合があります。
- 端数処理 単位未満の数値を処理してあるため、合計と一致しない場合があります。
- お問い合わせ 浜松市中央卸売市場 053-427-7406

2 種別日別取扱高

数量=kg
金額=円(税込)

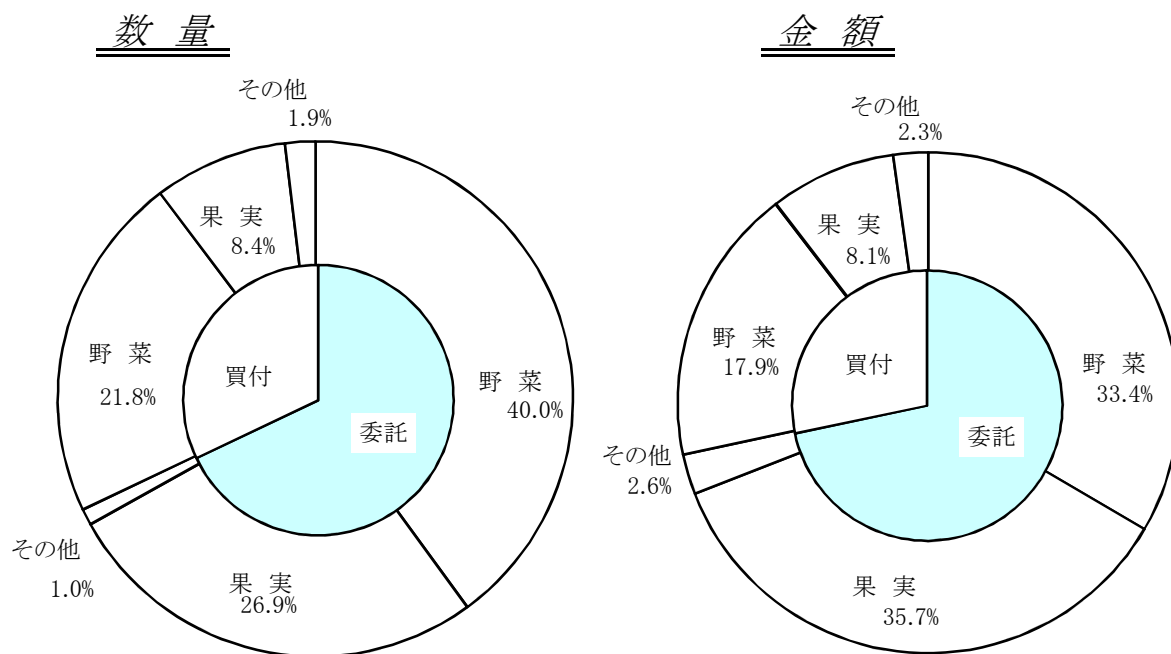
		野 菜		果 実		そ の 他	
日	曜日	数 量	金 額	数 量	金 額	数 量	金 額
12月1日	土	354,294.74	59,224,254	249,711.77	57,616,356	11,647.60	2,818,356
12月2日	日						
12月3日	月	324,349.72	56,269,399	228,319.52	53,016,525	12,236.41	2,461,145
12月4日	火	274,113.35	49,679,281	219,315.59	53,788,844	11,232.45	2,665,696
12月5日	水	230,819.96	36,346,604	79,219.88	20,335,198	8,668.79	4,132,890
12月6日	木	256,916.80	45,993,998	229,565.72	55,166,099	11,114.59	3,652,889
12月7日	金	296,146.16	50,654,109	203,684.10	50,485,630	13,094.82	3,427,683
12月8日	土	300,882.12	54,526,307	240,166.11	59,832,317	14,447.51	3,835,671
12月9日	日						
12月10日	月	317,665.38	60,631,615	177,254.73	50,968,918	11,647.67	3,265,395
12月11日	火	317,503.08	60,332,931	210,590.37	58,381,115	18,324.11	4,194,188
12月12日	水						
12月13日	木	365,400.49	67,793,255	249,780.55	70,306,042	15,919.82	4,824,325
12月14日	金	278,719.34	56,223,479	150,626.56	43,993,929	14,688.98	5,451,083
12月15日	土	322,940.02	65,615,025	134,842.96	39,356,500	13,445.92	4,477,530
12月16日	日						
12月17日	月	297,537.66	63,515,940	93,819.66	35,291,020	14,887.81	6,881,144
12月18日	火	291,051.06	60,138,333	168,204.42	58,237,977	16,559.02	6,023,706
12月19日	水	271,791.94	53,579,077	61,758.57	27,466,484	12,034.34	3,756,762
12月20日	木	261,873.30	62,895,922	168,368.50	64,567,244	12,070.73	5,468,785
12月21日	金	298,069.86	62,409,801	174,564.77	67,861,449	13,237.49	8,731,364
12月22日	土	363,219.00	73,243,242	182,462.52	73,347,561	36,959.71	12,404,400
12月23日	日						
12月24日	月	317,480.44	71,701,113	210,492.86	78,390,731	16,077.75	10,409,400
12月25日	火	335,320.64	71,414,649	197,349.27	66,197,783	14,818.21	8,169,056
12月26日	水	274,723.04	62,646,559	173,530.57	61,365,894	14,309.07	11,582,468
12月27日	木	289,763.17	73,669,079	184,165.50	61,398,750	11,268.38	7,040,003
12月28日	金	284,335.43	82,785,453	122,048.03	43,389,062	11,699.02	7,652,907
12月29日	土	257,301.36	73,314,164	61,846.62	26,144,463	10,288.57	4,596,056
12月30日	日	203,446.55	46,668,285	54,245.94	21,483,922	8,951.65	6,445,543
12月31日	月						

3 委託・買付別種別取扱高

数量=kg
金額=円(税込)

種別	項目	委託	%	買付	%	合計	%
野菜	数量	4,780,569.04	64.7	2,605,095.57	35.3	7,385,664.61	100
	金額	990,662,761	65.1	530,609,113	34.9	1,521,271,874	100
果実	数量	3,222,295.48	76.2	1,003,639.61	23.8	4,225,935.09	100
	金額	1,057,077,826	81.4	241,311,987	18.6	1,298,389,813	100
その他	数量	123,874.60	35.4	225,755.82	64.6	349,630.42	100
	金額	77,342,898	53.5	67,025,547	46.5	144,368,445	100
合計	数量	8,126,739.12	67.9	3,834,491.00	32.1	11,961,230.12	100
	金額	2,125,083,485	71.6	838,946,647	28.4	2,964,030,132	100

委託・買付取扱高比率グラフ



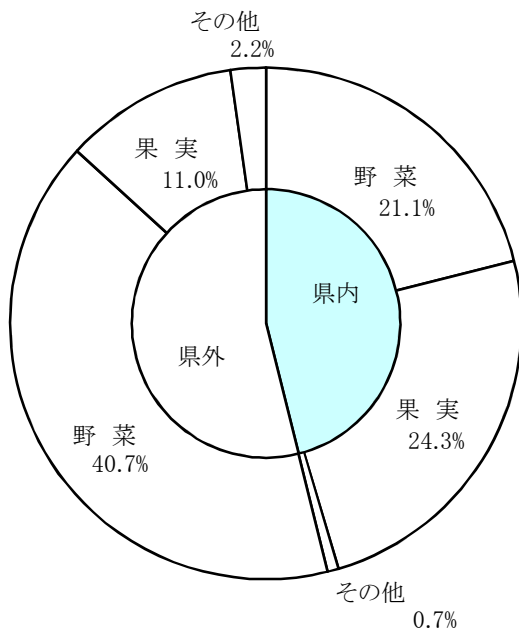
4 県内・県外別種別取扱高

数量=kg
金額=円(税込)

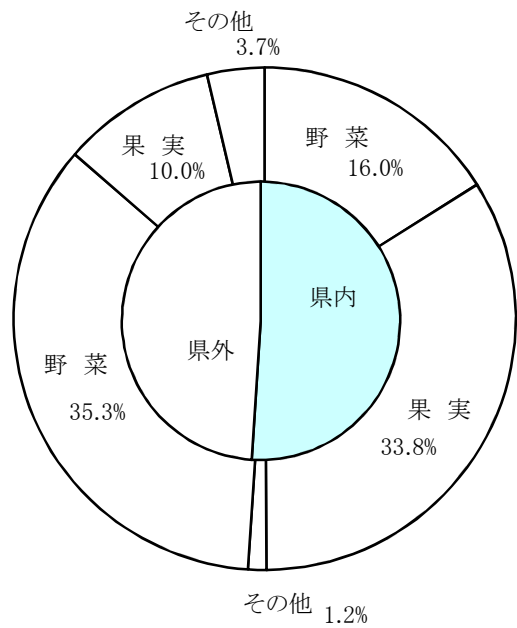
種別	項目	県内	%	県外	%	合計	%
野菜	数量	2,520,621.71	34.1	4,865,042.90	65.9	7,385,664.61	100
	金額	475,214,477	31.2	1,046,057,397	68.8	1,521,271,874	100
果実	数量	2,910,457.13	68.8	1,315,477.96	31.2	4,225,935.09	100
	金額	1,003,027,271	77.2	295,362,542	22.8	1,298,389,813	100
その他	数量	84,654.72	24.2	264,975.70	75.8	349,630.42	100
	金額	35,061,872	24.2	109,306,573	75.8	144,368,445	100
合計	数量	5,515,733.56	46.1	6,445,496.56	53.9	11,961,230.12	100
	金額	1,513,303,620	51.0	1,450,726,512	49.0	2,964,030,132	100

県内・県外取扱高比率グラフ

数量



金額



5 都道府県別種別取扱高

数量=kg
金額=円(税込)

県名	野菜		果実		その他		合計	
	数量	金額	数量	金額	数量	金額	数量	金額
浜松市内	1,802,942.51	310,763,930	2,378,486.49	647,745,912	26,534.42	17,634,964	4,207,963.42	976,144,806
静岡県(浜松市以外)	717,679.20	164,450,547	531,970.64	355,281,359	58,120.30	17,426,908	1,307,770.14	537,158,814
北海道	1,452,171.20	134,991,990			25,921.20	7,618,747	1,478,092.40	142,610,737
青森	96,422.53	34,246,945	269,427.00	73,710,529	2,643.45	754,083	368,492.98	108,711,557
岩手	16.00	41,160					16.00	41,160
宮城	122.06	247,936					122.06	247,936
秋田	117.20	193,067	47,790.00	11,104,992	72.00	30,240	47,979.20	11,328,299
山形	122.20	266,801	16,180.36	4,658,570	34.20	44,730	16,336.76	4,970,101
福島	19.00	22,248			6,115.44	854,454	6,134.44	876,702
茨城	891,618.10	141,404,201	3,715.00	904,466	105.00	129,673	895,438.10	142,438,340
栃木	3,782.40	2,882,894			172.60	434,571	3,955.00	3,317,465
群馬	83,884.80	37,102,802			507.90	118,754	84,392.70	37,221,556
埼玉	4,512.19	2,761,671			457.80	168,714	4,969.99	2,930,385
千葉	546,489.95	88,673,880			1,072.90	1,379,073	547,562.85	90,052,953
東京	502.66	797,334			109.20	41,832	611.86	839,166
神奈川	1,405.30	350,452					1,405.30	350,452
新潟	30,830.38	19,447,938	7,344.00	1,924,962	2,991.90	388,825	41,166.28	21,761,725
富山	159.80	118,230			1,202.10	2,529,656	1,361.90	2,647,886
石川	1,280.00	614,774			65.00	29,610	1,345.00	644,384
福井	200.00	81,900					200.00	81,900
山梨	2.10	7,317	31,598.32	10,402,049	4,840.96	9,252,132	36,441.38	19,661,498
長野	242,885.08	102,661,836	141,035.40	36,228,038	21,732.30	46,372,366	405,652.78	185,262,240
岐阜	2,712.15	3,163,069	100.00	24,570	56,196.50	7,572,293	59,008.65	10,759,932
愛知	813,960.97	193,949,007	27,876.40	24,133,443	26,513.30	6,670,821	868,350.67	224,753,271
三重	3,442.25	3,804,855	738.00	486,990			4,180.25	4,291,845
滋賀	2,261.00	2,689,038					2,261.00	2,689,038
京都	746.70	498,326					746.70	498,326
大阪	1,100.00	777,825					1,100.00	777,825
兵庫	831.00	467,880	50.00	10,500	132.00	90,297	1,013.00	568,677
奈良			12,172.50	2,337,926			12,172.50	2,337,926
和歌山	920.00	562,694	17,714.70	3,954,052	109.50	205,064	18,744.20	4,721,810
鳥取	430.00	96,600					430.00	96,600
岡山	557.98	784,412	300.00	310,800			857.98	1,095,212
広島	1,817.87	1,546,844			3.90	22,521	1,821.77	1,569,365
山口	5.90	18,216					5.90	18,216
徳島	3,746.98	2,327,717					3,746.98	2,327,717
香川	3,165.00	1,738,422					3,165.00	1,738,422
愛媛	5,860.00	1,711,912	21,908.98	12,002,347	1,039.49	276,913	28,808.47	13,991,172
高知	36,382.10	34,147,109	892.00	362,709			37,274.10	34,509,818
福岡	7,385.00	4,819,890	92.00	247,796	52.00	78,120	7,529.00	5,145,806
佐賀	2,004.55	770,747	1,340.00	515,864			3,344.55	1,286,611
長崎	19,288.00	2,702,462	185.00	52,814	2,734.36	1,084,581	22,207.36	3,839,857
熊本	80,359.25	35,451,113	10,973.00	6,947,178			91,332.25	42,398,291
大分	31.96	33,846	750.00	148,364			781.96	182,210
宮崎	168,202.90	83,700,288	634.50	407,370	2,145.70	2,156,442	170,983.10	86,264,100
鹿児島	50,054.24	21,969,637	537.00	444,460	1,156.70	586,454	51,747.94	23,000,551
沖縄	347.10	145,844					347.10	145,844
豪州	324.65	402,810	12,209.00	2,205,726			12,533.65	2,608,536
カナダ			14.00	44,100	10.00	19,214	24.00	63,314
中国	77,052.40	11,509,246			101,657.22	19,046,408	178,709.62	30,555,654
エクアドル			1,196.00	239,700			1,196.00	239,700
イスラエル			12,053.00	1,747,288			12,053.00	1,747,288
韓国	10,064.40	6,852,313					10,064.40	6,852,313
メキシコ	123,485.50	14,654,272	55,946.00	10,957,056			179,431.50	25,611,328
マレーシア	2.00	4,620					2.00	4,620
オランダ	138.80	157,154					138.80	157,154
NZ	5,796.00	4,397,756	23,599.00	6,024,065	2,280.00	197,818	31,675.00	10,619,639
比国	961.60	538,378	520,890.00	65,007,236	184.16	50,944	522,035.76	65,596,558
タイ	1,528.14	1,184,701	155.00	104,156	270.44	85,994	1,953.58	1,374,851
台湾	24.90	53,260					24.90	53,260
米国	9,308.86	4,264,829	74,389.30	16,251,916	351.90	294,953	84,050.06	20,811,698
その他	74,199.80	37,244,929	1,672.50	1,460,510	2,094.58	720,276	77,966.88	39,425,715
合計	7,385,664.61	1,521,271,874	4,225,935.09	1,298,389,813	349,630.42	144,368,445	11,961,230.12	2,964,030,132

6 品目別取扱数量順位表

数量=kg

野 菜				果 実			
順位	品 目	数 量	%	順位	品 目	数 量	%
1	キャベツ	946,132.00	12.8	1	早生温州みかん	1,647,308.10	38.9
2	だいこん	915,366.70	12.3	2	普通温州みかん	894,078.60	21.1
3	はくさい	910,196.50	12.3	3	バナナ	426,681.00	10.0
4	たまねぎ	852,437.50	11.5	4	ふじ	339,556.60	8.0
5	にんじん	446,825.60	6.0	5	次郎	186,277.60	4.4
6	レタス	263,673.40	3.5	6	パインアップル	92,750.00	2.1
7	白ねぎ	220,001.30	2.9	7	紅ほっぺ	82,788.82	1.9
8	メークイン	217,730.00	2.9	8	キウイフルーツ	70,941.90	1.6
9	男爵	217,520.00	2.9	9	章姫いちご	48,113.52	1.1
10	トマト	205,125.25	2.7	10	アールスメロン	43,988.80	1.0
11	かぼちゃ	186,279.60	2.5	11	王林	42,525.00	1.0
12	きゅうり	181,994.00	2.4	12	ジョナゴールド	40,400.00	0.9
13	かんしょ	151,030.00	2.0	13	グレープフルーツ	36,584.00	0.8
14	ばれいしょ	139,559.00	1.8	14	バレンシアオレンジ	34,017.00	0.8
15	えのきだけ	129,655.90	1.7	15	ハネジュウメロン	32,576.00	0.7
16	ごぼう	120,700.30	1.6	16	レモン	32,236.00	0.7
17	しめじ	109,019.40	1.4	17	その他なし類	24,018.20	0.5
18	れんこん	97,258.50	1.3	18	富有	20,923.50	0.4
19	さといも	95,640.30	1.2	19	アボガド	18,800.00	0.4
20	ブロッコリー	86,052.36	1.1	20	ネーブルオレンジ	17,792.50	0.4
そ の 他		893,467.00	13.2	そ の 他		93,577.95	3.3
合 計		7,385,664.61	100.0	合 計		4,225,935.09	100.0

7 品目別取扱金額順位表

単位＝円(税込)

野 菜				果 実			
順位	品 目	金 額	%	順位	品 目	金 額	%
1	きゅうり	99,319,512	6.5	1	早生温州みかん	369,932,771	28.4
2	トマト	86,546,557	5.6	2	普通温州みかん	289,537,415	22.2
3	レタス	83,913,863	5.5	3	紅ほっぺ	187,950,868	14.4
4	しめじ	68,770,997	4.5	4	ふじ	85,916,956	6.6
5	白ねぎ	64,644,187	4.2	5	章姫いちご	82,630,797	6.3
6	たまねぎ	63,177,267	4.1	6	アールスメロン	62,056,510	4.7
7	キャベツ	61,675,616	4.0	7	バナナ	51,319,934	3.9
8	だいこん	60,063,509	3.9	8	キウイフルーツ	24,264,181	1.8
9	にんじん	56,503,582	3.7	9	次郎	23,254,826	1.7
10	はくさい	51,110,516	3.3	10	パインアップル	13,114,842	1.0
11	えのきだけ	48,425,051	3.1	11	ジョナゴールド	10,622,562	0.8
12	ほうれんそう	47,612,672	3.1	12	王林	10,398,038	0.8
13	ミニトマト	42,007,226	2.7	13	その他なし類	7,928,744	0.6
14	れんこん	41,066,114	2.6	14	ネーブルオレンジ	6,996,658	0.5
15	ブロッコリー	36,974,430	2.4	15	バレンシアオレンジ	6,527,716	0.5
16	その他葉茎菜類	36,465,344	2.3	16	レモン	6,284,681	0.4
17	なす	34,131,015	2.2	17	その他柑橘類	6,123,475	0.4
18	生しいたけ	33,701,213	2.2	18	グレープフルーツ	5,852,872	0.4
19	ながいも	29,452,820	1.9	19	西洋なし	5,852,788	0.4
20	その他きのこ類	28,871,830	1.8	20	ハネジュウメロン	4,979,603	0.3
	そ の 他	446,838,553	30.4		そ の 他	36,843,576	3.9
	合 計	1,521,271,874	100.0		合 計	1,298,389,813	100.0

8 品目別産地別取扱高

野菜

品名	産地	数量(kg)	金額(税込)	平均単価
だいこん	浜松市内	796,451.50	52,942,308	66
	静岡県(浜松市以外)	97,369.50	5,147,425	53
	茨城	1,210.00	58,744	49
	群馬	12.60	7,871	625
	千葉	18,100.00	1,670,630	92
	神奈川	1,019.10	83,936	82
	愛知	705.00	47,770	68
	京都	199.00	74,901	376
	その他	300.00	29,924	100
---- 合計 ----		915,366.70	60,063,509	66
かぶ	浜松市内	9,730.60	1,039,382	107
	静岡県(浜松市以外)	4.00	3,674	919
	茨城	6.00	9,764	1,627
	群馬	7.50	2,834	378
	千葉	31,765.60	5,160,984	162
	岐阜	57.00	19,580	344
	愛知	594.00	148,154	249
	滋賀	137.00	68,561	500
	京都	205.20	118,611	578
---- 合計 ----		42,506.90	6,571,544	155
にんじん	浜松市内	2,868.00	370,650	129
	宮城	5.00	1,784	357
	茨城	5,546.50	518,412	93
	群馬	9.00	9,870	1,097
	埼玉	1,436.00	528,042	368
	千葉	382,620.00	49,185,427	129
	愛知	16,380.00	1,370,545	84
	岡山	191.10	90,872	476
	香川	3,160.00	1,713,748	542
	長崎	1,670.00	150,356	90
	熊本	10.00	2,520	252
	中国	30,490.00	2,370,782	78
	米国	1,840.00	140,174	76
	その他	600.00	50,400	84
---- 合計 ----		446,825.60	56,503,582	126
ごぼう	浜松市内	469.20	211,726	451
	静岡県(浜松市以外)	2,145.10	870,228	406
	北海道	23,928.80	3,059,288	128
	青森	45,446.80	13,067,766	288

野菜

品名	産地	数量(kg)	金額(税込)	平均単価
ごぼう	茨城	33,227.10	4,917,497	148
	栃木	1,455.40	829,786	570
	千葉	2,050.00	334,654	163
	神奈川	5.00	3,150	630
	愛知	50.00	22,574	451
	熊本	570.00	381,091	669
	宮崎	40.00	14,070	352
	中国	11,262.90	1,080,078	96
	その他	50.00	31,500	630
----	合計	120,700.30	24,823,408	206
たけのこ	徳島	4.00	27,824	6,956
	中国	588.00	494,442	841
----	合計	592.00	522,266	882
れんこん	浜松市内	3,310.50	1,923,622	581
	茨城	93,948.00	39,142,492	417
----	合計	97,258.50	41,066,114	422
くわい	茨城	40.00	84,314	2,108
	埼玉	29.00	44,624	1,539
	広島	57.00	30,554	536
	中国	1,140.00	424,722	373
----	合計	1,266.00	584,214	461
その他根菜類	浜松市内	124.40	11,621	93
	静岡県(浜松市以外)	1,840.00	471,124	256
	宮城	3.40	8,137	2,393
	群馬	40.60	17,207	424
	神奈川	10.00	7,350	735
	長野	187.25	104,678	559
	愛知	428.00	408,006	953
	京都	0.40	630	1,575
	熊本	10.00	2,204	220
	オランダ	1.00	4,158	4,158
----	合計	2,645.05	1,035,115	391
はくさい	浜松市内	372,232.00	19,343,510	52
	静岡県(浜松市以外)	103,845.00	5,806,168	56
	茨城	431,179.50	25,791,738	60
	愛知	2,100.00	113,976	54
	その他	840.00	55,124	66
----	合計	910,196.50	51,110,516	56

野菜

品名	産地	数量(kg)	金額(税込)	平均単価
つけな	浜松市内	1,886.05	538,728	286
	静岡県(浜松市以外)	60.40	15,330	254
	愛知	9.30	6,664	717
	---- 合計 ----	1,955.75	560,722	287
こまつな	浜松市内	21,232.30	11,691,856	551
	静岡県(浜松市以外)	11,181.40	5,432,644	486
	茨城	1,291.00	851,866	660
	埼玉	1,069.00	920,151	861
	愛知	300.00	151,461	505
	---- 合計 ----	35,073.70	19,047,978	543
つまみ菜	愛知	1.24	1,928	1,555
	---- 合計 ----	1.24	1,928	1,555
キャベツ	浜松市内	90,185.00	4,899,971	54
	静岡県(浜松市以外)	199,706.00	11,164,696	56
	茨城	116,380.00	7,338,701	63
	愛知	539,841.00	38,264,898	71
	オランダ	20.00	7,350	368
	---- 合計 ----	946,132.00	61,675,616	65
ほうれんそう	浜松市内	42,178.25	24,041,364	570
	静岡県(浜松市以外)	1,280.00	886,092	692
	北海道	1,000.00	827,400	827
	茨城	12,500.00	9,456,637	757
	群馬	9,197.60	7,446,961	810
	埼玉	185.00	158,550	857
	千葉	3,396.00	2,820,498	831
	愛知	540.00	324,660	601
	その他	2,411.60	1,650,510	684
	---- 合計 ----	72,688.45	47,612,672	655
青ねぎ	浜松市内	25,127.68	11,578,350	461
	静岡県(浜松市以外)	8,910.00	7,455,064	837
	青森	1,570.00	231,416	147
	群馬	527.50	273,524	519
	千葉	12.00	11,969	997
	長野	6,195.00	1,550,960	250
	愛知	304.00	167,580	551
	京都	31.00	76,523	2,468
	高知	318.00	316,668	996
	福岡	15.00	17,954	1,197

野菜

品名	産地	数量(kg)	金額(税込)	平均単価
---	合計	---	---	---
		43,010.18	21,680,008	504
白ねぎ	浜松市内	29,713.30	8,207,304	276
	静岡県(浜松市以外)	99.00	19,214	194
	北海道	6.00	8,190	1,365
	青森	13,740.00	4,149,696	302
	山形	30.00	36,120	1,204
	茨城	55,710.00	15,856,617	285
	栃木	18.00	17,850	992
	群馬	44,810.00	13,667,396	305
	埼玉	675.00	217,350	322
	千葉	23,510.00	8,103,984	345
	東京	175.00	25,724	147
	長野	11,115.00	3,744,185	337
	鳥取	430.00	96,600	225
	中国	16,059.00	2,251,938	140
その他	23,911.00	8,242,019	345	
---	合計	---	---	---
		220,001.30	64,644,187	294
わけぎ	浜松市内	2,214.20	592,639	268
	千葉	1,552.50	805,323	519
	その他	54.00	25,830	478
---	合計	---	---	---
		3,820.70	1,423,792	373
ふき	愛知	3,384.40	945,955	280
	---	合計	---	---
		3,384.40	945,955	280
うど	茨城	19.00	21,206	1,116
	栃木	60.00	64,886	1,081
	東京	8.00	8,504	1,063
	神奈川	4.00	3,360	840
	愛知	8.50	4,198	494
---	合計	---	---	---
		99.50	102,154	1,027
みつば	浜松市内	9,290.45	11,734,809	1,263
	静岡県(浜松市以外)	90.00	189,000	2,100
	山形	4.00	5,880	1,470
	茨城	14.40	19,108	1,327
---	合計	---	---	---
		9,398.85	11,948,797	1,271
しゅんぎく	浜松市内	6,677.10	5,636,982	844
	静岡県(浜松市以外)	140.00	85,890	614

野菜

品名	産地	数量(kg)	金額(税込)	平均単価
しゅんぎく	茨 城	968.50	922,424	952
	栃 木	284.00	385,980	1,359
	群 馬	981.00	770,174	785
	千 葉	2,103.00	2,488,708	1,183
	その他	81.00	130,410	1,610
----	合 計	11,234.60	10,420,568	928
せり	宮 城	99.20	219,904	2,217
	茨 城	643.80	652,750	1,014
	京 都	2.00	10,710	5,355
	高 知	0.50	1,364	2,728
----	合 計	745.50	884,728	1,187
にら	浜松市内	3.90	4,501	1,154
	静岡県(浜松市以外)	2.10	3,747	1,784
	茨 城	976.00	812,070	832
	栃 木	1,885.00	1,550,950	823
	岡 山	6.00	28,556	4,759
	高 知	15,859.00	17,497,576	1,103
	宮 崎	3,475.00	3,136,423	903
	台 湾	2.90	5,280	1,821
----	合 計	22,209.90	23,039,103	1,037
セルリー	浜松市内	26,802.40	5,391,358	201
	静岡県(浜松市以外)	1,791.10	360,999	202
	千 葉	1.00	1,574	1,574
	愛 知	769.00	114,603	149
	その他	37.83	66,294	1,752
----	合 計	29,401.33	5,934,828	202
アスパラガス	岩 手	16.00	41,160	2,573
	秋 田	5.00	8,924	1,785
	豪 州	309.00	380,370	1,231
	メキシコ	1,305.50	1,410,165	1,080
	比 国	3.60	7,244	2,012
	タ イ	0.70	1,176	1,680
	その他	2,762.12	3,281,776	1,188
	----	合 計	4,401.92	5,130,815
カリフラワー	浜松市内	6,345.50	1,477,218	233
	静岡県(浜松市以外)	2,474.00	762,656	308
	北海道	72.00	10,290	143
	茨 城	28.00	13,334	476
	群 馬	71.50	47,866	669

野菜

品名	産地	数量(kg)	金額(税込)	平均単価
カリフラワー	埼玉	31.00	17,744	572
	愛知	128.00	69,088	540
	三重	0.50	472	944
	徳島	1,110.50	492,930	444
	熊本	72.60	26,752	368
----	合計	10,333.60	2,918,350	282
ブロッコリー	浜松市内	13,461.40	4,945,228	367
	静岡県(浜松市以外)	17,050.00	5,226,834	307
	群馬	60.00	43,050	718
	長野	1,500.00	724,685	483
	愛知	44,034.00	21,802,584	495
	兵庫	375.00	272,370	726
	和歌山	840.00	509,040	606
	徳島	40.00	34,440	861
	米 国	3,831.96	1,526,433	398
	その他	4,860.00	1,889,766	389
	----	合計	86,052.36	36,974,430
レタス	浜松市内	74,962.00	27,314,888	364
	静岡県(浜松市以外)	159,860.00	50,372,517	315
	茨 城	7,234.80	1,915,805	265
	群馬	560.00	81,900	146
	長野	720.00	311,114	432
	愛知	2,086.60	1,153,853	553
	兵庫	400.00	159,600	399
	長 崎	17,400.00	2,466,426	142
	熊本	450.00	137,760	306
	----	合計	263,673.40	83,913,863
その他レタス	浜松市内	6,968.00	3,506,660	503
	静岡県(浜松市以外)	6,452.00	5,227,447	810
	茨 城	12,301.70	7,657,725	622
	長野	515.00	513,342	997
	愛知	10,877.00	10,489,099	964
	三重	50.00	13,650	273
	その他	690.00	667,378	967
----	合計	37,853.70	28,075,301	742
サラダ菜	浜松市内	4,500.00	2,735,297	608
	----	合計	4,500.00	2,735,297
パセリ	浜松市内	2,317.50	6,023,055	2,599
	静岡県(浜松市以外)	170.00	423,884	2,493

野菜

品名	産地	数量(kg)	金額(税込)	平均単価
パセリ	茨 城	5.00	21,000	4,200
	千 葉	160.80	558,176	3,471
	香 川	5.00	24,674	4,935
	―― 合 計 ――	2,658.30	7,050,789	2,652
チンゲンサイ	浜松市内	14,312.50	4,818,148	337
	静岡県(浜松市以外)	5,351.80	1,749,817	327
	茨 城	96.00	47,460	494
	その他	86.00	38,944	453
	―― 合 計 ――	19,846.30	6,654,369	335
タアサイ	浜松市内	275.00	91,550	333
	静岡県(浜松市以外)	1,070.00	384,765	360
	―― 合 計 ――	1,345.00	476,315	354
その他葉茎菜類	浜松市内	19,807.85	10,970,950	554
	静岡県(浜松市以外)	10,418.25	6,480,482	622
	山 形	0.90	4,315	4,794
	茨 城	19,209.60	13,820,955	719
	埼 玉	1,081.00	802,598	742
	千 葉	274.50	370,011	1,348
	神奈川	32.70	46,388	1,419
	岐 阜	64.80	98,919	1,527
	愛 知	1,090.10	748,510	687
	京 都	5.00	8,555	1,711
	大 阪	540.00	197,911	367
	兵 庫	44.00	28,980	659
	広 島	226.00	134,923	597
	徳 島	108.90	153,299	1,408
	高 知	138.60	203,952	1,472
	熊 本	2.80	1,890	675
	鹿児島	3.00	5,040	1,680
	豪 州	15.65	22,440	1,434
	中 国	668.00	228,060	341
	マレーシア	2.00	4,620	2,310
オランダ	97.80	133,886	1,369	
米 国	3,044.00	1,992,886	655	
その他	5.00	5,774	1,155	
―― 合 計 ――	56,880.45	36,465,344	641	
きゅうり	浜松市内	9,200.00	3,976,858	432
	静岡県(浜松市以外)	90.00	32,130	357
	群 馬	25,840.00	13,761,291	533
	千 葉	1,815.00	1,016,550	560
	石 川	1,250.00	581,070	465
	愛 知	16,720.00	7,423,157	444

野菜

品名	産地	数量(kg)	金額(税込)	平均単価
きゅうり	高 知	530.00	305,130	576
	宮 崎	96,284.00	55,575,873	577
	鹿児島	1,890.00	866,354	458
	その他	28,375.00	15,781,099	556
	---- 合 計 ----	181,994.00	99,319,512	546
かぼちゃ	浜松市内	21.20	398	19
	北海道	17,590.00	1,820,955	104
	千 葉	1.00	4,410	4,410
	神奈川	68.00	60,478	889
	長 野	7,140.00	1,015,768	142
	愛 知	86.00	71,814	835
	高 知	48.00	14,908	311
	佐 賀	350.00	67,987	194
	宮 崎	815.40	776,712	953
	鹿児島	34,430.00	7,987,760	232
	メキシコ	122,180.00	13,244,107	108
	その他	3,550.00	368,128	104
	---- 合 計 ----	186,279.60	25,433,425	137
なす	浜松市内	1,046.40	346,258	331
	愛 知	46,390.00	20,869,452	450
	高 知	1,929.00	977,646	507
	福 岡	5,689.50	2,600,094	457
	佐 賀	1,653.55	699,610	423
	長 崎	218.00	85,680	393
	熊 本	17,961.00	7,974,200	444
	その他	1,290.00	578,075	448
	---- 合 計 ----	76,177.45	34,131,015	448
こなす	高 知	26.00	45,617	1,755
	---- 合 計 ----	26.00	45,617	1,755
トマト	浜松市内	34,880.90	14,726,139	422
	静岡県(浜松市以外)	19,819.90	8,662,160	437
	長 野	1.20	4,410	3,675
	岐 阜	608.00	246,538	405
	愛 知	92,170.75	38,392,827	417
	熊 本	57,594.50	24,454,633	425
	宮 崎	50.00	59,850	1,197
	---- 合 計 ----	205,125.25	86,546,557	422
ミニトマト	浜松市内	25,047.95	17,877,379	714
	静岡県(浜松市以外)	13,257.60	8,997,048	679

野菜

品名	産地	数量(kg)	金額(税込)	平均単価
ミニトマト	群馬	60.00	42,840	714
	千葉	0.40	944	2,360
	長野	16.40	44,938	2,740
	愛知	21,521.00	15,044,077	699
	---- 合計 ----	59,903.35	42,007,226	701
ピーマン	浜松市内	148.00	105,416	712
	静岡県(浜松市以外)	8.00	2,310	289
	宮城	2.36	3,727	1,579
	茨城	7,202.00	3,267,262	454
	岐阜	5.04	3,747	743
	高知	769.30	520,250	676
	宮崎	28,683.10	15,245,968	532
	鹿児島	2,324.80	1,243,468	535
	韓国	4,225.00	2,444,908	579
	NZ	4,996.00	3,924,416	786
	米国	70.00	49,686	710
	その他	1,173.90	618,510	527
	---- 合計 ----	49,607.50	27,429,668	553
ししとうがらし	浜松市内	138.30	80,060	579
	茨城	66.00	128,204	1,942
	千葉	0.50	4,410	8,820
	京都	6.00	54,598	9,100
	高知	666.00	2,492,024	3,742
	宮崎	93.20	357,497	3,836
	韓国	621.40	1,590,261	2,559
	---- 合計 ----	1,591.40	4,707,054	2,958
オクラ	青森	4.00	2,730	683
	東京	12.00	6,720	560
	大阪	20.00	13,440	672
	兵庫	12.00	6,930	578
	高知	0.90	16,746	18,607
	韓国	8.00	5,460	683
	比国	958.00	531,134	554
	タイ	1,416.00	933,450	659
	その他	8.00	3,360	420
	---- 合計 ----	2,438.90	1,519,970	623
とうがん	浜松市内	160.00	471	3
	沖縄	290.00	55,860	193
	---- 合計 ----	450.00	56,331	125

野菜

品名	産地	数量(kg)	金額(税込)	平均単価
その他果菜類	宮崎	432.00	349,572	809
	鹿児島	186.00	91,244	491
	沖縄	3.00	5,250	1,750
	その他	328.00	259,765	792
	---- 合計 ----	949.00	705,831	744
いんげん	浜松市内	1,086.12	758,823	699
	青森	18.00	14,700	817
	岐阜	2.00	3,990	1,995
	福岡	1,670.00	2,143,364	1,283
	鹿児島	2,050.00	2,542,772	1,240
	沖縄	44.00	49,874	1,134
	その他	476.00	338,987	712
---- 合計 ----	5,346.12	5,852,510	1,095	
さやえんどう	浜松市内	349.88	363,502	1,039
	静岡県(浜松市以外)	4.00	8,400	2,100
	東京	40.00	29,400	735
	愛知	1,541.00	3,231,061	2,097
	和歌山	10.00	19,004	1,900
	鹿児島	4,105.00	5,157,110	1,256
	中国	316.00	193,724	613
	---- 合計 ----	6,365.88	9,002,201	1,414
ピース	浜松市内	155.90	163,800	1,051
	和歌山	10.00	8,190	819
	鹿児島	2,031.44	2,240,083	1,103
	---- 合計 ----	2,197.34	2,412,073	1,098
そらまめ	鹿児島	2,200.00	1,524,166	693
---- 合計 ----	2,200.00	1,524,166	693	
その他豆科野菜	浜松市内	23.40	10,697	457
---- 合計 ----	23.40	10,697	457	
かんしょ	浜松市内	2,945.00	270,424	92
	茨城	91,635.00	7,962,676	87
	千葉	53,795.00	7,435,685	138
	徳島	1,825.00	733,263	402
	鹿児島	830.00	302,400	364
	---- 合計 ----	151,030.00	16,704,448	111

野菜

品名	産地	数量(kg)	金額(税込)	平均単価
ばれいしょ	浜松市内	64,339.00	9,465,465	147
	静岡県(浜松市以外)	4,030.00	497,699	123
	北海道	71,190.00	6,655,020	93
	---- 合計 ----	139,559.00	16,618,184	119
メークイン	北海道	217,730.00	20,208,457	93
	---- 合計 ----	217,730.00	20,208,457	93
男爵	浜松市内	80.00	19,824	248
	北海道	217,440.00	19,973,478	92
	---- 合計 ----	217,520.00	19,993,302	92
さといも	浜松市内	27,636.10	8,148,883	295
	静岡県(浜松市以外)	2,256.00	678,285	301
	千葉	17,355.00	3,748,436	216
	福井	200.00	81,900	410
	愛知	4,044.00	297,232	73
	愛媛	5,820.00	1,659,412	285
	宮崎	38,329.20	8,182,749	213
	---- 合計 ----	95,640.30	22,796,897	238
セレバス	浜松市内	1,019.00	221,155	217
	静岡県(浜松市以外)	5.00	1,154	231
	千葉	1,450.00	623,434	430
	---- 合計 ----	2,474.00	845,743	342
ながいも	浜松市内	442.00	82,942	188
	北海道	54,100.00	16,986,572	314
	青森	31,420.00	12,377,006	394
	茨城	30.00	6,300	210
	---- 合計 ----	85,992.00	29,452,820	343
やまのいも	浜松市内	271.60	259,556	956
	静岡県(浜松市以外)	805.80	914,483	1,135
	栃木	80.00	33,442	418
	群馬	1,704.00	920,884	540
	千葉	6,443.70	4,170,586	647
	愛媛	10.00	5,250	525
	---- 合計 ----	9,315.10	6,304,201	677

野菜

品名	産地	数量(kg)	金額(税込)	平均単価
たまねぎ	浜松市内	5,633.60	2,451,386	435
	静岡県(浜松市以外)	2.00	3,150	1,575
	北海道	845,707.00	60,538,879	72
	茨 城	120.00	10,080	84
	岐 阜	4.00	5,250	1,313
	愛 知	31.00	27,614	891
	中 国	500.00	43,574	87
	米 国	439.90	97,334	221
	---- 合 計 ----		852,437.50	63,177,267
にんにく	青 森	4,028.20	4,120,219	1,023
	千 葉	24.00	6,300	263
	中 国	8,905.50	2,351,556	264
---- 合 計 ----		12,957.70	6,478,075	500
エシヤレット	浜松市内	5,575.50	3,313,458	594
	静岡県(浜松市以外)	177.50	113,660	640
	オランダ	20.00	11,760	588
	その他	120.00	88,192	735
---- 合 計 ----		5,893.00	3,527,070	599
ゆりね	北海道	492.80	570,966	1,159
---- 合 計 ----		492.80	570,966	1,159
その他土物類	浜松市内	18.60	1,784	96
	北海道	47.10	71,074	1,509
	愛 知	10.80	35,068	3,247
	愛 媛	10.00	10,500	1,050
---- 合 計 ----		86.50	118,426	1,369
わさび	静岡県(浜松市以外)	103.10	870,291	8,441
	徳 島	0.80	10,920	13,650
	高 知	0.50	1,784	3,568
---- 合 計 ----		104.40	882,995	8,458
しょうが	浜松市内	78.50	11,128	142
	静岡県(浜松市以外)	6.30	1,101	175
	高 知	14,310.60	9,225,349	645
	熊 本	3,558.00	2,167,132	609
	中 国	4,835.00	1,072,668	222

野菜

品名	産地	数量(kg)	金額(税込)	平均単価
---	合計	22,788.40	12,477,378	548
とうがらし	京都	1.00	5,774	5,774
---	合計	1.00	5,774	5,774
め類	浜松市内	96.00	122,850	1,280
	岐阜	52.70	39,877	757
	愛知	27.58	982,328	35,617
	広島	177.70	423,670	2,384
	福岡	10.50	58,478	5,569
---	合計	364.48	1,627,203	4,464
かいわれ	静岡県(浜松市以外)	5,312.50	2,451,530	461
	神奈川	261.70	137,390	525
	岐阜	1.20	882	735
	愛知	0.10	168	1,680
	広島	956.00	417,624	437
	熊本	0.10	283	2,830
	大分	1.40	2,876	2,054
---	合計	6,533.00	3,010,753	461
しそ	愛知	166.74	1,052,355	6,311
	広島	3.87	29,681	7,670
---	合計	170.61	1,082,036	6,342
おおば	静岡県(浜松市以外)	30.00	80,850	2,695
	愛知	5,722.40	24,303,919	4,247
---	合計	5,752.40	24,384,769	4,239
みょうが	高知	240.00	768,528	3,202
---	合計	240.00	768,528	3,202
その他香辛つま物	浜松市内	312.00	509,030	1,632
	静岡県(浜松市以外)	777.87	434,610	559
	北海道	154.90	674,997	4,358
	青森	136.00	88,514	651
	宮城	12.10	14,384	1,189
	秋田	0.50	2,362	4,724
	山形	58.60	156,450	2,670
	茨城	30.20	99,060	3,280

野菜

品名	産地	数量(kg)	金額(税込)	平均単価
その他香辛つま物	群馬	3.50	9,134	2,610
	埼玉	6.19	72,612	11,731
	千葉	4.05	11,475	2,833
	東京	267.66	726,986	2,716
	神奈川	1.60	3,360	2,100
	長野	6.93	39,710	5,730
	岐阜	29.01	371,461	12,805
	愛知	1,062.61	5,335,020	5,021
	三重	6.15	23,043	3,747
	大阪	540.00	566,474	1,049
	岡山	6.00	75,600	12,600
	広島	397.30	510,392	1,285
	山口	5.90	18,216	3,087
	徳島	32.78	166,202	5,070
	高知	2.70	5,343	1,979
	佐賀	1.00	3,150	3,150
	熊本	4.35	9,751	2,242
	大分	6.56	11,760	1,793
	宮崎	1.00	1,574	1,574
	鹿児島	4.00	9,240	2,310
沖縄	10.10	34,860	3,451	
中国	3.00	6,930	2,310	
タイ	111.44	250,075	2,244	
台湾	22.00	47,980	2,181	
----	合計	4,018.00	10,289,755	2,561
生しいたけ	浜松市内	5,116.68	6,365,623	1,244
	静岡県(浜松市以外)	6,285.40	8,394,141	1,335
	北海道	2,712.00	3,585,133	1,322
	青森	15.00	20,474	1,365
	秋田	74.40	111,718	1,502
	山形	27.00	48,510	1,797
	石川	30.00	33,704	1,123
	長野	822.00	1,166,159	1,419
	岐阜	1,888.30	2,372,637	1,256
	愛知	51.00	94,340	1,850
	三重	3,377.00	3,733,222	1,105
	滋賀	2,124.00	2,620,477	1,234
	徳島	76.00	129,937	1,710
	愛媛	20.00	36,750	1,838
	高知	708.00	1,035,824	1,463
中国	2,279.00	982,898	431	
その他	2,173.35	2,969,666	1,366	
----	合計	27,779.13	33,701,213	1,213
まつたけ	米国	83.00	458,316	5,522
	その他	17.00	73,498	4,323
----	合計	100.00	531,814	5,318

野菜

品名	産地	数量(kg)	金額(税込)	平均単価
なめこ	静岡県(浜松市以外)	5,104.00	1,611,065	316
	福 島	17.00	18,048	1,062
	長 野	11,875.10	5,258,500	443
	---- 合 計 ----	16,996.10	6,887,613	405
えのきだけ	長 野	129,655.90	48,425,051	373
	---- 合 計 ----	129,655.90	48,425,051	373
しめじ	浜松市内	17,144.00	12,845,523	749
	静岡県(浜松市以外)	15,728.40	12,657,513	805
	新 潟	17,396.00	10,407,558	598
	富 山	159.80	118,230	740
	長 野	58,295.50	32,571,755	559
	三 重	8.60	34,468	4,008
	京 都	287.10	135,950	474
	---- 合 計 ----	109,019.40	68,770,997	631
その他きのこ類	浜松市内	5,447.50	2,996,679	550
	静岡県(浜松市以外)	10,363.78	8,763,448	846
	北海道	0.60	1,291	2,152
	千 葉	38.60	112,980	2,927
	新 潟	12,870.38	8,826,824	686
	山 梨	2.10	7,317	3,484
	長 野	14,839.80	7,186,581	484
	愛 知	648.00	387,326	598
	岡 山	354.88	589,384	1,661
	---- 合 計 ----	44,565.64	28,871,830	648
その他山菜類	青 森	14.65	64,238	4,385
	秋 田	16.30	38,879	2,385
	山 形	1.70	15,526	9,133
	新 潟	0.50	1,574	3,148
	岐 阜	0.10	188	1,880
	愛 知	0.50	2,257	4,514
	熊 本	0.90	4,147	4,608
	---- 合 計 ----	34.65	126,809	3,660
ゆず	浜松市内	9,064.60	1,935,352	214
	静岡県(浜松市以外)	1,893.00	571,837	302
	京 都	10.00	12,074	1,207
	和歌山	60.00	26,460	441
	徳 島	549.00	578,902	1,054
	高 知	835.00	718,400	860

野菜

品名	産地	数量(kg)	金額(税込)	平均単価
ゆず	大分	24.00	19,210	800
----	合計	12,435.60	3,862,235	311
ぎんなん	浜松市内	373.00	256,928	689
	愛知	22.35	26,720	1,196
	熊本	125.00	288,750	2,310
----	合計	520.35	572,398	1,100
その他野菜	浜松市内	1,645.20	1,032,464	628
	静岡県(浜松市以外)	309.40	163,985	530
	青森	29.88	110,186	3,688
	秋田	21.00	31,184	1,485
	福島	2.00	4,200	2,100
	千葉	17.30	26,732	1,545
	神奈川	3.20	5,040	1,575
	新潟	563.50	211,982	376
	愛知	115.00	16,166	141
	中国	6.00	7,874	1,312
	韓国	5,210.00	2,811,684	540
	NZ	800.00	473,340	592
----	合計	8,722.48	4,894,837	561
野菜	合計	7,385,664.61	1,521,271,874	206

果実

品名	産地	数量(kg)	金額(税込)	平均単価
早生温州みかん	浜松市内	1,401,798.10	318,677,817	227
	静岡県(浜松市以外)	244,905.00	51,072,572	209
	和歌山	220.00	61,528	280
	愛媛	200.00	67,410	337
	熊本	185.00	53,444	289
	---- 合計 ----		1,647,308.10	369,932,771
普通温州みかん	浜松市内	779,639.60	258,021,218	331
	静岡県(浜松市以外)	112,219.00	30,765,237	274
	愛知	2,160.00	728,280	337
	長崎	60.00	22,680	378
	---- 合計 ----		894,078.60	289,537,415
ネーブルオレンジ	浜松市内	12,810.00	5,377,458	420
	静岡県(浜松市以外)	4,592.50	1,542,760	336
	和歌山	390.00	76,440	196
	---- 合計 ----		17,792.50	6,996,658
いよかん	和歌山	920.00	237,194	258
	愛媛	3,010.00	902,684	300
	---- 合計 ----		3,930.00	1,139,878
はっさく	青森	20.00	5,880	294
	和歌山	6,584.70	1,573,500	239
	---- 合計 ----		6,604.70	1,579,380
ぶんたん	高知	198.00	97,016	490
---- 合計 ----		198.00	97,016	490
ポンカン	静岡県(浜松市以外)	1,740.00	723,240	416
	熊本	510.00	136,814	268
	大分	750.00	148,364	198
	---- 合計 ----		3,000.00	1,008,418
レモン	浜松市内	3,148.00	505,726	161
	静岡県(浜松市以外)	1,846.00	304,359	165
	三重	510.00	108,990	214
	兵庫	50.00	10,500	210
	愛媛	565.00	97,650	173

果実

品名	産地	数量(kg)	金額(税込)	平均単価
レモン	メキシコ	4,536.00	1,372,852	303
	米 国	21,581.00	3,884,604	180
----	合 計	32,236.00	6,284,681	195
バレンシアオレン	豪 州	12,070.00	2,163,412	179
	米 国	21,947.00	4,364,304	199
----	合 計	34,017.00	6,527,716	192
グレープフルーツ	豪 州	119.00	16,170	136
	イスラエル	12,053.00	1,747,288	145
	米 国	24,412.00	4,089,414	168
----	合 計	36,584.00	5,852,872	160
きんかん	浜松市内	44.80	5,942	133
	高 知	138.00	72,285	524
	宮 崎	634.50	407,370	642
	鹿児島	120.00	98,066	817
----	合 計	937.30	583,663	623
その他柑橘類	浜松市内	18.00	9,450	525
	静岡県(浜松市以外)	30.00	32,970	1,099
	愛 知	3.00	2,100	700
	愛 媛	7,619.00	5,367,691	705
	長 崎	125.00	30,134	241
	熊 本	390.00	334,736	858
	鹿児島	417.00	346,394	831
----	合 計	8,602.00	6,123,475	712
ジョナゴールド	静岡県(浜松市以外)	10.00	3,360	336
	青 森	40,390.00	10,619,202	263
----	合 計	40,400.00	10,622,562	263
スターキング	青 森	80.00	10,500	131
----	合 計	80.00	10,500	131
紅玉	青 森	5,565.00	1,101,436	198
----	合 計	5,565.00	1,101,436	198
むつ	青 森	4,520.00	1,596,512	353

果実

品名	産地	数量(kg)	金額(税込)	平均単価
---	合計	---	---	---
		4,520.00	1,596,512	353
世界一	青森	1,250.00	508,720	407
---	合計	---	---	---
		1,250.00	508,720	407
ふじ	静岡県(浜松市以外)	420.00	61,740	147
	青森	170,560.00	47,830,145	280
	秋田	40,550.00	9,445,054	233
	山形	4,820.00	765,236	159
	長野	122,606.60	27,742,594	226
	愛知	600.00	72,187	120
---	合計	---	---	---
		339,556.60	85,916,956	253
王林	青森	34,655.00	8,564,220	247
	秋田	7,240.00	1,659,938	229
	長野	630.00	173,880	276
---	合計	---	---	---
		42,525.00	10,398,038	245
その他りんご類	青森	7,375.00	1,542,762	209
	長野	3,059.00	606,164	198
---	合計	---	---	---
		10,434.00	2,148,926	206
西洋なし	青森	2,225.00	765,448	344
	山形	11,356.52	3,888,672	342
	新潟	204.00	185,638	910
	長野	3,495.00	1,013,030	290
---	合計	---	---	---
		17,280.52	5,852,788	339
その他なし類	茨城	3,715.00	904,466	243
	新潟	7,140.00	1,739,324	244
	長野	7,860.00	3,358,108	427
	愛知	3,913.20	1,392,082	356
	高知	50.00	18,900	378
	佐賀	1,340.00	515,864	385
---	合計	---	---	---
		24,018.20	7,928,744	330
富有	浜松市内	12.00	840	70
	岐阜	100.00	24,570	246
	愛知	419.00	30,364	72
	奈良	10,792.50	2,014,422	187

果実

品名	産地	数量(kg)	金額(税込)	平均単価
富有	和歌山	9,600.00	2,005,390	209
----	合計	20,923.50	4,075,586	195
次郎	浜松市内	149,675.10	18,988,642	127
	静岡県(浜松市以外)	30,545.50	3,860,842	126
	愛知	6,057.00	405,342	67
----	合計	186,277.60	23,254,826	125
その他かき類	浜松市内	1,149.50	94,418	82
	静岡県(浜松市以外)	35.00	3,150	90
	愛知	534.50	27,456	51
	奈良	1,380.00	323,504	234
	愛媛	1,999.70	286,878	143
	高知	210.00	26,564	126
----	合計	5,308.70	761,970	144
おうとう	N Z	10.00	21,000	2,100
----	合計	10.00	21,000	2,100
巨峰	長野	1,533.80	1,854,506	1,209
----	合計	1,533.80	1,854,506	1,209
グローコールマン	岡山	300.00	310,800	1,036
----	合計	300.00	310,800	1,036
ピオーネ	長野	290.50	337,152	1,161
----	合計	290.50	337,152	1,161
その他ぶどう類	青森	2,787.00	1,165,704	418
	長野	629.50	782,982	1,244
	米国	1,699.40	569,412	335
----	合計	5,115.90	2,518,098	492
いちじく	静岡県(浜松市以外)	132.80	41,849	315
	愛知	2,290.00	1,445,598	631
----	合計	2,422.80	1,487,447	614

果実

品名	産地	数量(kg)	金額(税込)	平均単価
章姫いちご	浜松市内	2,923.60	5,385,638	1,842
	静岡県(浜松市以外)	38,558.42	65,609,268	1,702
	愛知	6,403.50	11,257,891	1,758
	三重	228.00	378,000	1,658
	---- 合計 ----	48,113.52	82,630,797	1,717
紅ほっぺ	浜松市内	1,602.90	3,274,681	2,043
	静岡県(浜松市以外)	77,722.72	178,809,957	2,301
	愛知	3,463.20	5,866,230	1,694
	---- 合計 ----	82,788.82	187,950,868	2,270
その他いちご類	浜松市内	37.20	73,918	1,987
	静岡県(浜松市以外)	333.90	529,567	1,586
	愛知	453.00	947,663	2,092
	福岡	92.00	247,796	2,693
	熊本	306.00	586,950	1,918
	米国	23.00	61,771	2,686
	---- 合計 ----	1,245.10	2,447,665	1,966
アールスメロン	浜松市内	23,653.50	36,601,914	1,547
	静岡県(浜松市以外)	13,744.30	19,959,432	1,452
	愛知	1,570.00	1,954,050	1,245
	高知	96.00	80,220	836
	熊本	4,925.00	3,460,894	703
	---- 合計 ----	43,988.80	62,056,510	1,411
ハネジュウメロン	メキシコ	32,576.00	4,979,603	153
---- 合計 ----	32,576.00	4,979,603	153	
アンデスメロン	愛知	10.00	4,200	420
	熊本	950.00	561,484	591
	---- 合計 ----	960.00	565,684	589
その他メロン類	熊本	1,867.00	1,303,042	698
---- 合計 ----	1,867.00	1,303,042	698	
すいか	高知	200.00	67,724	339
	熊本	1,730.00	479,156	277
	---- 合計 ----	1,930.00	546,880	283

果実

品名	産地	数量(kg)	金額(税込)	平均単価
こだますいか	浜松市内	130.00	44,624	343
	熊 本	110.00	30,658	279
	---- 合 計 ----	240.00	75,282	314
バナナ	エクアドル	1,196.00	239,700	200
	比 国	425,485.00	51,080,234	120
	---- 合 計 ----	426,681.00	51,319,934	120
パイナップル	比 国	92,750.00	13,114,842	141
	---- 合 計 ----	92,750.00	13,114,842	141
キウイフルーツ	浜松市内	1,374.50	284,497	207
	静岡県(浜松市以外)	4,933.80	1,934,914	392
	山 梨	31,598.32	10,402,049	329
	長 野	931.00	359,622	386
	愛 媛	8,515.28	5,280,034	620
	N Z	23,589.00	6,003,065	254
	---- 合 計 ----	70,941.90	24,264,181	342
パパイヤ	静岡県(浜松市以外)	23.70	5,984	252
	比 国	1,665.00	439,832	264
	---- 合 計 ----	1,688.70	445,816	264
アボガド	メキシコ	18,800.00	4,563,973	243
	---- 合 計 ----	18,800.00	4,563,973	243
その他熱帯性果	浜松市内	451.69	397,239	879
	静岡県(浜松市以外)	6.00	4,724	787
	山 形	3.84	4,662	1,214
	豪 州	20.00	26,144	1,307
	カ ナダ	14.00	44,100	3,150
	メキシコ	34.00	40,628	1,195
	比 国	990.00	372,328	376
	タ イ	155.00	104,156	672
	米 国	4,100.90	1,728,847	422
	その他	1,148.50	706,318	615
	---- 合 計 ----	6,923.93	3,429,146	495
その他の果実	浜松市内	18.00	1,890	105

果実

品名	産地	数量(kg)	金額(税込)	平均単価	
その他の果実	静岡県(浜松市以外)	172.00	15,434	90	
	米 国	626.00	1,553,564	2,482	
	その他	524.00	754,192	1,439	
---	合 計	---	1,340.00	2,325,080	1,735
果実	合 計	4,225,935.09	1,298,389,813	307	

その他

品名	産地	数量(kg)	金額(税込)	平均単価
ほし大根	浜松市内	732.00	156,870	214
-----	合計 -----	732.00	156,870	214
切りほし大根	浜松市内	2,596.65	2,260,717	871
	静岡県(浜松市以外)	343.40	345,190	1,005
	北海道	280.80	527,775	1,880
	宮崎	420.20	989,353	2,354
-----	合計 -----	3,641.05	4,123,035	1,132
その他乾燥野菜	浜松市内	1,299.63	1,426,436	1,098
	静岡県(浜松市以外)	2,554.85	3,474,387	1,360
	青森	1.20	30,240	25,200
	茨城	45.00	70,873	1,575
	新潟	1.90	3,778	1,988
	愛知	11.80	29,076	2,464
	宮崎	0.30	1,732	5,773
	中国	17,650.70	6,092,922	345
	その他	4.80	5,040	1,050
-----	合計 -----	21,570.18	11,134,484	516
野菜びん缶詰	長野	15.00	13,332	889
	愛知	6.60	11,340	1,718
	中国	97.50	44,972	461
-----	合計 -----	119.10	69,644	585
野菜ジュース	長野	11.40	4,198	368
	愛知	30.00	19,530	651
-----	合計 -----	41.40	23,728	573
野菜水煮	千葉	98.10	40,917	417
	岐阜	29.30	11,024	376
	愛媛	76.00	15,120	199
	福岡	52.00	78,120	1,502
	中国	7,542.10	1,732,477	230
	その他	440.00	75,914	173
-----	合計 -----	8,237.50	1,953,572	237
豆もやし	静岡県(浜松市以外)	44,071.55	4,020,685	91
	福島	6,000.00	771,786	129
	新潟	2,990.00	385,047	129
	岐阜	55,975.00	7,472,831	134

その他

品名	産地	数量(kg)	金額(税込)	平均単価
豆もやし	愛知	2,596.00	326,139	126
-----	合計	111,632.55	12,976,488	116
その他加工野菜	浜松市内	290.00	70,770	244
	静岡県(浜松市以外)	36.00	11,718	326
	北海道	130.00	60,738	467
	群馬	507.90	118,754	234
	岐阜	5.00	1,260	252
	愛知	6,432.50	1,396,961	217
	カナダ	10.00	19,214	1,921
	中国	65,253.00	6,096,959	93
	タイ	20.00	6,930	347
	米国	5.00	9,607	1,921
-----	合計	72,689.40	7,792,911	107
つけもの	浜松市内	5,407.50	1,248,844	231
	静岡県(浜松市以外)	735.00	178,703	243
	福島	102.00	66,036	647
	愛知	157.00	83,054	529
	宮崎	1,689.20	1,160,005	687
	鹿児島	1,156.70	586,454	507
	中国	40.00	9,072	227
	その他	30.00	11,970	399
-----	合計	9,317.40	3,344,138	359
ほし柿	富山	149.50	271,424	1,816
	中国	2,255.00	1,051,988	467
-----	合計	2,404.50	1,323,412	550
その他乾燥果実	浜松市内	480.00	986,642	2,056
	山形	13.20	20,790	1,575
	富山	1,052.60	2,258,232	2,145
	山梨	4,840.96	9,252,132	1,911
	長野	21,508.50	46,102,440	2,143
	和歌山	109.50	205,064	1,873
	中国	395.00	238,591	604
	比国	8.64	10,541	1,220
-----	合計	28,408.40	59,074,432	2,079
果実びん缶詰	比国	43.52	16,732	384
	タイ	250.44	79,064	316
	その他	6.24	5,670	909
-----	合計	300.20	101,466	338

その他

品名	産地	数量(kg)	金額(税込)	平均単価
果実ジュース	浜松市内	3.00	10,394	3,465
	青 森	2,630.25	701,899	267
	秋 田	72.00	30,240	420
	長 野	124.80	48,424	388
	宮 崎	36.00	5,352	149
	---- 合 計 ----		2,866.05	796,309
その他加工果実	静岡県(浜松市以外)	192.00	90,300	470
	東 京	109.20	41,832	383
	兵 庫	132.00	90,297	684
	愛 媛	61.47	45,884	746
	長 崎	1,588.04	653,320	411
	中 国	196.00	138,437	706
	比 国	130.00	22,243	171
	米 国	346.90	285,346	823
	その他	33.60	13,104	390
	---- 合 計 ----		2,789.21	1,380,763
その他の食品	浜松市内	6,224.15	4,088,446	657
	静岡県(浜松市以外)	9,367.20	8,470,633	904
	北海道	144.40	110,796	767
	青 森	10.00	20,474	2,047
	山 形	21.00	23,940	1,140
	福 島	13.44	16,632	1,238
	茨 城	60.00	58,800	980
	埼 玉	457.80	168,714	369
	千 葉	974.80	1,338,156	1,373
	石 川	65.00	29,610	456
	長 野	50.00	176,400	3,528
	岐 阜	127.20	65,548	515
	愛 知	9,282.80	2,126,761	229
	愛 媛	670.32	191,582	286
	長 崎	1,146.32	431,261	376
	中 国	8,144.72	3,581,414	440
	比 国	2.00	1,428	714
その他	470.00	114,860	244	
---- 合 計 ----		37,231.15	21,015,455	564
その他	浜松市内	9,501.49	7,385,845	777
	静岡県(浜松市以外)	820.30	835,292	1,018
	北海道	25,366.00	6,919,438	273
	青 森	2.00	1,470	735
	栃 木	172.60	434,571	2,518
	長 野	22.60	27,572	1,220
	岐 阜	60.00	21,630	361
	愛 知	7,996.60	2,677,960	335
	広 島	3.90	22,521	5,775

その他

品名	産地	数量(kg)	金額(税込)	平均単価	
その他	愛 媛	231.70	24,327	105	
	中 国	83.20	59,576	716	
	N Z	2,280.00	197,818	87	
	その他	1,109.94	493,718	445	
----	合 計	----	47,650.33	19,101,738	401
その他	合 計	349,630.42	144,368,445	413	
総 合 計		11,961,230.12	2,964,030,132	248	