

市場月報

平成
24 12

○ 水産物部

- 1 種別取扱高 本月の概要
- 2 種別日別取扱高
- 3 委託・買付別種別取扱高
- 4 県内・県外別種別取扱高
- 5 都道府県別種別取扱高
- 6 品目別取扱数量順位表
- 7 品目別取扱金額順位表
- 8～ 品目産地別取扱高

浜松市中央卸売市場

1 種別取扱高

数量=kg
金額=円(税込)

種別	本月取扱高					一日平均取扱高	
	数量		金額		平均単価	数量	金額
生鮮魚	1,246,093.18	34.4 %	965,131,675	26.7 %	775	49,843.72	38,605,267
冷凍魚	1,227,436.07	33.9 %	1,511,366,712	41.9 %	1231	49,097.44	60,454,668
塩加品	1,145,428.87	31.7 %	1,126,167,852	31.4 %	983	45,817.15	45,046,714
合計	3,618,958.12	100 %	3,602,666,239	100 %	995	144,758.32	144,106,649

種別	前月取扱高及び対比			
	数量		金額	
生鮮魚	1,277,759.73	97.5 %	864,684,717	111.6 %
冷凍魚	706,814.06	173.7 %	692,395,372	218.3 %
塩加品	837,464.76	136.8 %	695,302,956	162.0 %
合計	2,822,038.55	128.2 %	2,252,383,045	159.9 %

種別	前年同期取扱高及び対比			
	数量		金額	
生鮮魚	1,294,824.84	96.2 %	1,065,124,324	90.6 %
冷凍魚	1,331,095.04	92.2 %	1,885,341,964	80.2 %
塩加品	1,055,599.58	108.5 %	1,182,360,618	95.2 %
合計	3,681,519.46	98.3 %	4,132,826,906	87.2 %

本月の概要

- 1 開市日数 25 日
- 2 最高入荷日 12月1日 211,008.63 kg 4 最高売上日 12月1日 193,884,728 円
- 3 最低入荷日 12月16日 2,988.81 kg 5 最低売上日 12月9日 2,326,924 円

編集方法

この市場月報は、浜松市中央卸売市場において、当該月中に取引された生鮮食料品(青果部・水産物部)に関し、卸売業者が浜松市中央卸売市場業務条例等の定めるところにより提出した各種報告書に基づいて作成しました。

- 単位 kg・円(税込)にて表示してあります。
- 平均単価 有効桁において、単純平均値を用いています。
- 産地 原則として、当該出荷者の属する都道府県別(属人主義)による産地表示です。
- 端数処理 単位未満の数値を処理してあるため、合計と一致しない場合があります。
- お問い合わせ 浜松市中央卸売市場 053-427-7406

2 種別日別取扱高

数量=kg
金額=円(税込)

		生鮮魚		冷凍魚		塩加品	
日	曜日	数量	金額	数量	金額	数量	金額
12月1日	土	72,009.23	49,024,631	72,303.19	78,912,852	66,696.21	65,947,245
12月2日	日	107.62	162,890	0.00	0	4,215.17	2,384,400
12月3日	月	52,222.80	35,672,598	41,374.77	39,881,431	49,291.62	42,071,563
12月4日	火	54,800.19	33,335,247	41,928.37	55,490,341	38,353.42	38,268,105
12月5日	水	26,059.24	21,023,541	34,907.36	41,370,779	33,910.01	27,773,577
12月6日	木	45,323.27	31,824,732	33,138.32	34,609,958	34,166.43	27,475,562
12月7日	金	49,320.21	40,003,905	41,592.47	42,756,457	33,102.41	31,848,523
12月8日	土	52,717.21	42,278,356	38,046.01	40,730,511	44,862.98	30,486,063
12月9日	日	92.80	139,504	0.00	0	3,120.12	2,187,420
12月10日	月	41,806.86	28,270,665	33,589.81	32,313,681	36,081.39	39,195,244
12月11日	火	52,241.25	30,003,305	39,122.07	41,565,492	43,016.74	34,000,661
12月12日	水	68.92	97,650	1,987.20	3,552,444	3,962.94	3,203,561
12月13日	木	65,493.43	44,677,121	40,179.41	46,038,413	50,561.81	39,540,648
12月14日	金	46,807.57	38,318,332	47,085.90	58,288,986	29,563.69	27,817,361
12月15日	土	68,036.36	50,778,573	41,897.80	49,262,779	43,384.75	36,488,547
12月16日	日	82.41	123,594	0.00	0	2,906.40	3,071,794
12月17日	月	43,330.64	29,461,667	39,341.30	48,422,510	39,419.41	31,678,843
12月18日	火	51,865.21	27,356,178	60,759.13	58,167,212	34,288.19	30,990,641
12月19日	水	28,534.91	22,316,659	30,920.91	41,091,748	28,600.52	27,038,950
12月20日	木	42,209.66	30,434,402	45,404.84	63,358,382	37,405.22	30,932,037
12月21日	金	40,663.31	33,465,323	46,128.03	65,386,372	35,328.66	33,468,970
12月22日	土	64,488.16	48,295,987	68,097.26	93,148,287	41,301.27	41,636,834
12月23日	日	190.44	236,730	100.00	120,750	5,741.67	5,140,198
12月24日	月	46,958.54	37,015,705	47,341.70	60,868,002	49,783.83	62,091,845
12月25日	火	35,367.51	28,705,609	59,478.13	75,324,961	81,011.69	101,411,919
12月26日	水	41,367.51	32,259,328	57,801.29	75,403,042	57,153.10	81,660,892
12月27日	木	42,623.66	40,649,240	55,027.98	79,923,799	62,215.35	65,179,992
12月28日	金	56,869.08	58,901,067	69,918.74	98,529,229	58,222.70	68,014,728
12月29日	土	62,662.15	74,522,362	61,651.24	84,851,941	47,318.71	52,271,179
12月30日	日	57,322.58	51,524,840	77,761.84	101,231,389	48,943.76	41,718,206
12月31日	月	4,450.45	4,251,934	551.00	764,964	1,498.70	1,172,344

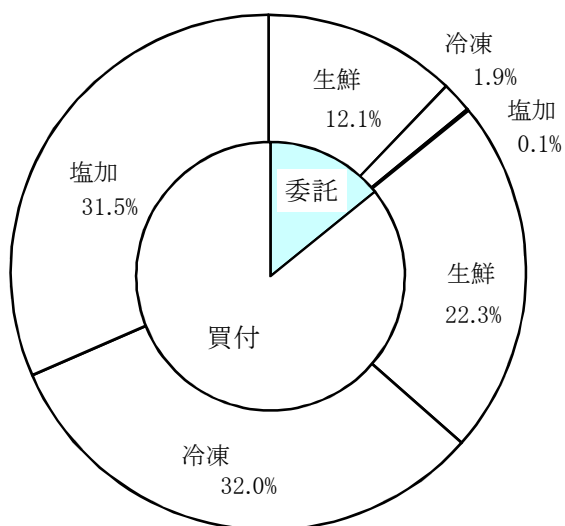
3 委託・買付別種別取扱高

数量=kg
金額=円(税込)

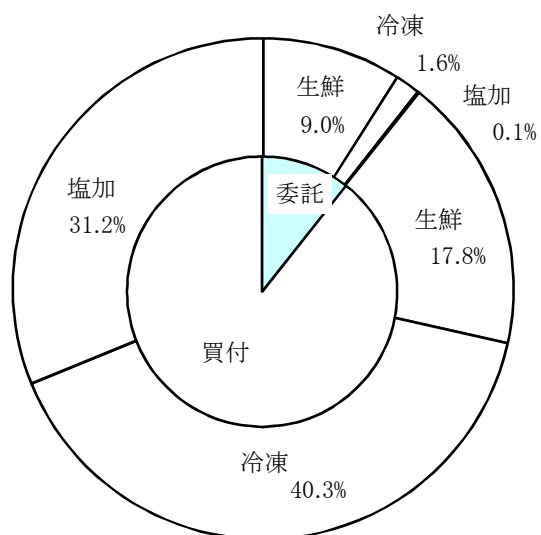
種別	項目	委託	%	買付	%	合計	%
生鮮魚	数量	438,548.87	35.1	807,544.31	64.9	1,246,093.18	100
	金額	323,961,214	33.5	641,170,461	66.5	965,131,675	100
冷凍魚	数量	70,301.10	5.7	1,157,134.97	94.3	1,227,436.07	100
	金額	57,808,968	3.8	1,453,557,744	96.2	1,511,366,712	100
塩加品	数量	4,520.32	0.3	1,140,908.55	99.7	1,145,428.87	100
	金額	3,068,534	0.2	1,123,099,318	99.8	1,126,167,852	100
合計	数量	513,370.29	14.1	3,105,587.83	85.9	3,618,958.12	100
	金額	384,838,716	10.6	3,217,827,523	89.4	3,602,666,239	100

委託・買付取扱高比率グラフ

数量



金額



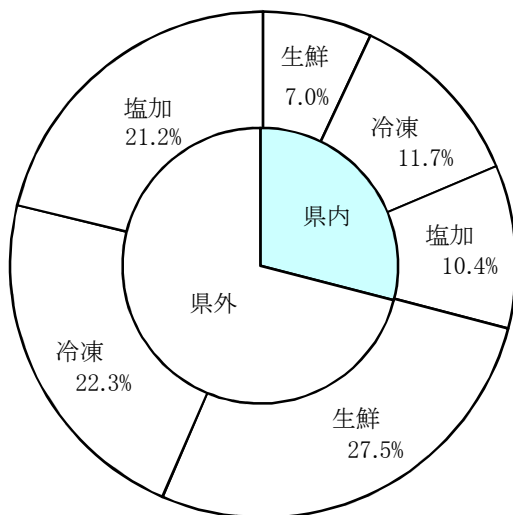
4 県内・県外別種別取扱高

数量=kg
金額=円(税込)

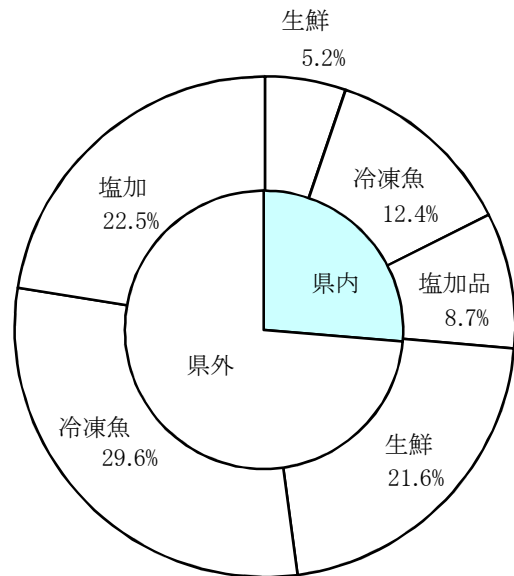
種別	項目	県内	%	県外	%	合計	%
生鮮魚	数量	252,014.78	20.2	994,078.40	79.8	1,246,093.18	100
	金額	188,282,803	19.5	776,848,872	80.5	965,131,675	100
冷凍魚	数量	422,212.45	34.3	805,223.62	65.7	1,227,436.07	100
	金額	446,590,045	29.5	1,064,776,667	70.5	1,511,366,712	100
塩加品	数量	377,468.44	32.9	767,960.43	67.1	1,145,428.87	100
	金額	315,088,881	27.9	811,078,971	72.1	1,126,167,852	100
合計	数量	1,051,695.67	29.0	2,567,262.45	71.0	3,618,958.12	100
	金額	949,961,729	26.3	2,652,704,510	73.7	3,602,666,239	100

県内・県外取扱高比率グラフ

数量



金額



6 品目別取扱数量順位表

数量=kg

生 鮮 魚				冷 凍 魚			
順位	品 目	数 量	%	順位	品 目	数 量	%
1	ぶり	154,093.11	12.3	1	めばち	284,516.50	23.1
2	さば	105,306.06	8.4	2	ずわいがに	251,340.97	20.4
3	雑魚	82,157.21	6.5	3	その他えび	116,095.36	9.4
4	たら	69,421.88	5.5	4	ブラックタイガー	40,219.20	3.2
5	めばち	65,073.40	5.2	5	たらばがに	37,030.90	3.0
6	かき	55,086.20	4.4	6	ほたてがい	31,269.80	2.5
7	びんなが	46,849.80	3.7	7	きわだ	31,117.30	2.5
8	まだい	44,287.03	3.5	8	あさり	27,832.00	2.2
9	その他さけ	37,822.64	3.0	9	ぎんざけ	26,968.60	2.1
10	あさり	37,711.14	3.0	10	いんどまぐろ	26,266.20	2.1
11	かつお	37,527.30	3.0	11	わたりがに	25,388.00	2.0
12	かんぱち	34,347.20	2.7	12	かつお	24,206.07	1.9
13	あじ	33,424.60	2.6	13	ます	23,631.44	1.9
14	するめいか	30,185.00	2.4	14	さば	23,262.69	1.8
15	さんま	26,686.16	2.1	15	その他まぐろ	21,978.92	1.7
16	その他魚類	24,031.50	1.9	16	その他いか	20,178.84	1.6
17	たちうお	19,229.60	1.5	17	するめいか	19,912.37	1.6
18	その他かれい	17,936.10	1.4	18	あまえび	14,649.00	1.1
19	はまち	17,655.00	1.4	19	その他かれい	14,547.27	1.1
20	まだこ	16,174.70	1.2	20	びんなが	13,892.20	1.1
	そ の 他	291,087.55	24.3		そ の 他	153,132.44	13.7
	合 計	1,246,093.18	100.0		合 計	1,227,436.07	100.0

7 品目別取扱金額順位表

単位＝円(税込)

生 鮮 魚				冷 凍 魚			
順位	品 目	金 額	%	順位	品 目	金 額	%
1	ぶり	99,582,645	10.3	1	ずわいがに	429,882,228	28.4
2	かき	84,649,106	8.7	2	めばち	249,269,721	16.4
3	めばち	80,294,217	8.3	3	その他えび	209,621,740	13.8
4	まだい	50,670,929	5.2	4	たらばがに	102,572,127	6.7
5	かんばち	34,999,918	3.6	5	きわだ	45,338,319	2.9
6	その他さけ	34,594,024	3.5	6	ブラックタイガー	40,630,777	2.6
7	その他まぐろ	32,742,640	3.3	7	ほたてがい	37,783,360	2.4
8	かつお	30,472,625	3.1	8	その他まぐろ	37,276,416	2.4
9	さば	29,407,666	3.0	9	いんどまぐろ	32,909,724	2.1
10	ほんまぐろ	23,360,540	2.4	10	かつお	23,242,957	1.5
11	まだこ	21,860,818	2.2	11	うなぎ	19,957,844	1.3
12	あさり	20,845,614	2.1	12	その他魚類	19,638,099	1.2
13	たら	19,578,212	2.0	13	あまえび	19,243,343	1.2
14	うに	19,448,796	2.0	14	ます	18,458,179	1.2
15	びんなが	19,311,043	2.0	15	ぎんざけ	15,595,917	1.0
16	あじ	17,210,425	1.7	16	こういか	13,864,706	0.9
17	その他ふぐ	16,792,076	1.7	17	びんなが	13,820,081	0.9
18	ずわいがに	15,082,382	1.5	18	ぎんだら	13,364,376	0.8
19	きんめだい	14,148,963	1.4	19	さば	11,633,670	0.7
20	するめいか	13,964,193	1.4	20	わたりがに	11,320,798	0.7
そ の 他		286,114,843	30.6	そ の 他		145,942,330	10.9
合 計		965,131,675	100.0	合 計		1,511,366,712	100.0

8 品目別産地別取扱高

生鮮

品名	産地	数量(kg)	金額(税込)	平均単価
ほんまぐろ	静岡	829.10	2,252,508	2,717
	岩手	29.80	89,176	2,992
	東京	602.60	960,238	1,593
	新潟	57.60	158,506	2,752
	富山	53.90	109,524	2,032
	石川	26.10	11,518	441
	愛知	104.90	787,698	7,509
	三重	378.90	412,670	1,089
	島根	128.90	156,313	1,213
	山口	3,911.40	4,799,549	1,227
	福岡	1,070.60	850,857	795
	佐賀	3,467.60	12,743,423	3,675
	長崎	16.00	28,560	1,785
―― 合計 ―――		10,677.40	23,360,540	2,188
きわだ	静岡	251.30	97,051	386
	千葉	284.50	191,880	674
	三重	94.00	74,654	794
	大阪	37.00	32,958	891
	高知	118.30	109,534	926
	長崎	77.50	65,100	840
	鹿児島	576.90	140,384	243
	―― 合計 ―――		1,439.50	711,561
めばち	静岡	2,036.10	2,558,588	1,257
	宮城	7,866.30	10,147,775	1,290
	福島	61.00	76,104	1,248
	千葉	16,025.00	21,269,103	1,327
	東京	5,550.20	6,386,294	1,151
	愛知	37.70	192,475	5,105
	三重	5,490.20	5,140,560	936
	大阪	2,820.20	3,619,766	1,284
	兵庫	227.50	192,202	845
	和歌山	4,975.20	8,918,356	1,793
	宮崎	988.50	1,874,920	1,897
	鹿児島	64.10	34,586	540
	沖縄	18,931.40	19,883,488	1,050
	―― 合計 ―――		65,073.40	80,294,217
びんなが	静岡	3,743.80	1,500,741	401
	宮城	2,964.80	1,282,806	433
	千葉	8,059.30	3,498,595	434
	三重	2,011.00	840,104	418

生鮮

品名	産地	数量(kg)	金額(税込)	平均単価
びんなが	和歌山	27,571.90	10,866,720	394
	宮崎	2,045.50	1,072,468	524
	沖縄	453.50	249,609	550
	---- 合計 ----	46,849.80	19,311,043	412
いんどまぐろ	福島	41.30	56,374	1,365
	千葉	87.00	73,080	840
	大阪	153.00	85,994	562
	---- 合計 ----	281.30	215,448	766
その他まぐろ	静岡	2,606.00	4,510,616	1,731
	群馬	68.20	155,924	2,286
	東京	7,032.50	25,790,285	3,667
	愛知	1,512.50	2,285,815	1,511
	---- 合計 ----	11,219.20	32,742,640	2,918
かじき	愛知	20.70	39,122	1,890
	---- 合計 ----	20.70	39,122	1,890
かつお	静岡	3,456.90	2,133,534	617
	千葉	353.00	399,266	1,131
	石川	68.30	35,361	518
	福井	182.10	219,985	1,208
	三重	2,976.70	2,908,646	977
	京都	58.00	89,228	1,538
	和歌山	4,582.90	4,063,735	887
	山口	1,090.70	1,410,979	1,294
	高知	5,752.30	5,183,832	901
	福岡	5,102.90	6,401,863	1,255
	長崎	4,008.20	1,764,588	440
	鹿児島	9,895.30	5,861,608	592
	---- 合計 ----	37,527.30	30,472,625	812
しろさけ	静岡	44.52	54,536	1,225
	青森	76.30	110,937	1,454
	宮城	1,606.00	835,377	520
	広島	7.68	8,820	1,148
	---- 合計 ----	1,734.50	1,009,670	582
ぎんざけ	静岡	45.00	54,180	1,204
	宮城	4,349.00	2,825,586	650
	---- 合計 ----	4,394.00	2,879,766	655

生鮮

品名	産地	数量(kg)	金額(税込)	平均単価
その他さけ	静岡	2,854.91	3,788,878	1,327
	宮城	5,402.40	4,060,647	752
	東京	23,077.99	19,415,932	841
	神奈川	6.00	10,708	1,785
	新潟	0.75	813	1,084
	福井	335.00	291,892	871
	愛知	536.10	432,680	807
	三重	3,308.39	2,643,193	799
	京都	2,109.20	3,650,442	1,731
	大阪	169.50	281,199	1,659
	兵庫	22.40	17,640	788
---- 合計 ----		37,822.64	34,594,024	915
その他ます	宮城	755.00	540,163	715
	千葉	255.00	181,382	711
	東京	50.00	28,980	580
---- 合計 ----		1,060.00	750,525	708
まいわし	静岡	80.60	19,760	245
	宮城	37.00	17,744	480
	千葉	805.00	236,050	293
	東京	120.00	81,900	683
	神奈川	444.00	157,100	354
	三重	2,495.00	404,003	162
	佐賀	80.00	16,800	210
---- 合計 ----		4,061.60	933,357	230
うるめいわし	静岡	40.00	10,500	263
	東京	16.80	26,460	1,575
	石川	245.00	60,374	246
	三重	2,769.50	494,234	178
	山口	28.80	32,004	1,111
---- 合計 ----		3,100.10	623,572	201
かたくちいわし	静岡	39.00	12,012	308
	千葉	6,648.00	1,521,338	229
	三重	2,574.00	519,911	202
---- 合計 ----		9,261.00	2,053,261	222
その他いわし	静岡	399.00	83,790	210
	青森	1,050.00	388,184	370
	宮城	125.00	35,437	283
	神奈川	360.00	75,600	210
	三重	2,574.00	486,990	189
---- 合計 ----		4,508.00	1,070,001	237

生鮮

品名	産地	数量(kg)	金額(税込)	平均単価
しらす	静岡	713.47	1,510,235	2,117
----- 合計 -----	----	713.47	1,510,235	2,117
このしろ	静岡	194.50	35,309	182
	千葉	161.40	41,947	260
	福井	229.90	60,184	262
	愛知	9.20	3,864	420
	佐賀	210.00	221,654	1,055
----- 合計 -----	----	805.00	362,958	451
にしん	北海道	216.00	75,967	352
	神奈川	112.00	27,779	248
	新潟	2.16	4,458	2,064
----- 合計 -----	----	330.16	108,204	328
その他にしん・いわし	愛媛	24.00	7,874	328
	熊本	65.50	269,053	4,108
----- 合計 -----	----	89.50	276,927	3,094
あじ	静岡	6,485.30	3,391,511	523
	宮城	137.50	66,411	483
	茨城	737.00	222,494	302
	千葉	3,780.70	1,224,518	324
	東京	43.00	55,544	1,292
	富山	3,445.90	1,872,402	543
	石川	100.00	49,350	494
	福井	247.00	148,048	599
	愛知	20.70	12,782	617
	三重	4,293.00	2,216,314	516
	京都	1,389.00	696,146	501
	兵庫	69.30	32,886	475
	和歌山	510.90	547,293	1,071
	鳥取	1,560.00	606,690	389
	島根	5,622.40	3,071,616	546
	山口	1,864.00	1,100,820	591
	香川	6.00	630	105
	愛媛	213.70	164,046	768
	福岡	1,751.20	1,033,304	590
	佐賀	848.00	616,560	727
	鹿児島	300.00	81,060	270
----- 合計 -----	----	33,424.60	17,210,425	515
おあかむろ	静岡	635.00	148,364	234
	三重	154.00	31,604	205
	鹿児島	1,035.00	289,800	280

生鮮

品名	産地	数量(kg)	金額(税込)	平均単価
---	合計	---	---	---
		1,824.00	469,768	258
その他あじ	静岡	1,524.10	751,999	493
	千葉	259.80	90,287	348
	東京	15.58	26,481	1,700
	愛知	18.00	32,126	1,785
	三重	603.20	434,426	720
	愛媛	429.80	536,872	1,249
	高知	10.30	13,524	1,313
	鹿児島	600.00	190,050	317
---	合計	---	---	---
		3,460.78	2,075,765	600
さば	静岡	21,076.80	5,410,477	257
	青森	1,760.56	412,166	234
	宮城	8,803.00	2,821,556	321
	福島	2,365.00	687,644	291
	茨城	7,955.00	2,548,558	320
	千葉	19,982.70	5,867,184	294
	東京	840.10	191,763	228
	神奈川	53.80	142,106	2,641
	新潟	520.00	203,700	392
	富山	310.00	130,200	420
	石川	320.00	278,772	871
	三重	34,244.00	6,576,056	192
	兵庫	282.50	215,636	763
	和歌山	33.00	19,110	579
	鳥取	366.60	231,060	630
	香川	130.30	271,320	2,082
	愛媛	13.40	24,202	1,806
	福岡	4,894.30	2,759,074	564
	佐賀	200.00	122,744	614
	長崎	1,155.00	494,338	428
---	合計	---	---	---
		105,306.06	29,407,666	279
ぶり	静岡	3,489.61	1,608,089	461
	青森	3,015.10	614,058	204
	宮城	3,233.40	888,681	275
	茨城	1,130.00	237,300	210
	千葉	19,271.10	6,332,196	329
	東京	13,715.70	10,902,302	795
	神奈川	37.40	19,634	525
	富山	51.50	84,425	1,639
	石川	1,324.70	1,773,176	1,339
	福井	314.90	387,481	1,230
	愛知	1,891.80	1,971,311	1,042
	三重	4,086.70	3,425,434	838
	京都	1,906.20	1,418,691	744
	兵庫	12.00	21,420	1,785
	島根	448.20	187,671	419

生鮮

品名	産地	数量(kg)	金額(税込)	平均単価
ぶり	山 口	253.40	277,682	1,096
	愛 媛	99,638.90	69,165,712	694
	長 崎	196.60	203,626	1,036
	宮 崎	75.90	63,756	840
	---- 合 計 ----	154,093.11	99,582,645	646
いなだ	静 岡	673.90	151,106	224
	青 森	30.00	12,600	420
	宮 城	1,671.60	457,123	273
	千 葉	3,624.20	1,003,224	277
	石 川	1,545.00	328,650	213
	福 井	829.00	429,450	518
	愛 知	5.80	1,466	253
	三 重	250.00	36,750	147
	京 都	3,443.00	678,298	197
	---- 合 計 ----	12,072.50	3,098,667	257
はまち	静 岡	2,902.60	921,175	317
	青 森	937.40	175,434	187
	宮 城	7,558.30	1,724,737	228
	千 葉	5,314.30	1,269,968	239
	愛 知	283.20	237,888	840
	三 重	215.70	230,023	1,066
	島 根	393.50	165,270	420
	愛 媛	50.00	7,874	157
	---- 合 計 ----	17,655.00	4,732,369	268
かんぱち	静 岡	7,604.20	10,165,390	1,337
	東 京	2,133.10	1,839,930	863
	神奈川	527.70	427,345	810
	愛 知	653.10	782,881	1,199
	三 重	9,343.70	8,755,397	937
	愛 媛	13,640.70	12,548,868	920
	高 知	66.90	48,226	721
	長 崎	95.20	143,597	1,508
	宮 崎	282.60	288,284	1,020
	---- 合 計 ----	34,347.20	34,999,918	1,019
ひらまさ	静 岡	17.80	10,562	593
	新 潟	64.40	86,886	1,349
	富 山	18.30	13,450	735
	石 川	30.50	17,613	577
	福 井	392.70	186,011	474
	山 口	34.40	31,300	910
	長 崎	1,265.20	1,444,484	1,142
---- 合 計 ----	1,823.30	1,790,306	982	

生鮮

品名	産地	数量(kg)	金額(税込)	平均単価
ひらめ	静岡	2,462.45	4,752,224	1,930
	北海道	231.30	232,476	1,005
	青森	157.90	153,337	971
	宮城	28.70	68,774	2,396
	山形	110.00	100,263	911
	茨城	1,551.60	927,683	598
	千葉	1,461.10	2,970,103	2,033
	石川	6.10	9,912	1,625
	愛知	277.10	441,618	1,594
	三重	470.90	770,356	1,636
	愛媛	1,033.10	1,599,730	1,548
	―― 合計	――	7,790.25	12,026,476
まがれい	北海道	133.00	43,154	324
	―― 合計	――	133.00	43,154
まこがれい	静岡	27.90	20,123	721
	青森	51.50	25,616	497
	茨城	13.00	9,213	709
	千葉	322.40	142,448	442
	愛知	8.30	5,290	637
―― 合計	――	423.10	202,690	479
その他かれい	静岡	251.13	198,343	790
	北海道	3,080.40	1,798,165	584
	青森	1,066.70	563,490	528
	宮城	6,219.00	3,608,949	580
	山形	651.00	338,119	519
	茨城	103.00	28,822	280
	栃木	400.00	231,000	578
	東京	838.62	583,191	695
	神奈川	441.00	465,248	1,055
	石川	307.00	231,522	754
	愛知	233.50	224,076	960
	京都	39.75	20,001	503
	その他	4,305.00	5,082,676	1,181
	―― 合計	――	17,936.10	13,373,602
したびらめ	静岡	11.20	7,634	682
	愛知	66.50	172,238	2,590
	兵庫	160.50	93,357	582
―― 合計	――	238.20	273,229	1,147
たら	静岡	239.88	255,185	1,064
	北海道	8,209.50	5,793,443	706

生鮮

品名	産地	数量(kg)	金額(税込)	平均単価
たら	青森	1,932.20	1,982,912	1,026
	岩手	47.60	52,122	1,095
	宮城	57,139.40	10,311,521	180
	東京	958.70	597,642	623
	石川	73.30	21,302	291
	愛知	695.30	469,869	676
	兵庫	102.00	87,916	862
	鳥取	24.00	6,300	263
---- 合計 ----		69,421.88	19,578,212	282
すけそうたら	静岡	39.60	27,858	703
	北海道	1,460.00	482,790	331
	青森	557.00	224,594	403
	宮城	233.00	50,924	219
	東京	2,037.00	668,428	328
	愛知	228.00	97,440	427
	兵庫	1,119.00	648,379	579
---- 合計 ----		5,673.60	2,200,413	388
ぎんだら	静岡	290.00	106,574	367
	東京	14.00	26,250	1,875
	京都	1.32	4,620	3,500
---- 合計 ----		305.32	137,444	450
ぐち	静岡	41.70	14,684	352
	茨城	30.00	7,770	259
	千葉	513.00	107,498	210
	愛知	101.30	28,126	278
	兵庫	1,236.10	417,403	338
	和歌山	2,174.20	765,880	352
	高知	23.00	5,670	247
---- 合計 ----		4,119.30	1,347,031	327
にべ	静岡	20.40	6,972	342
	和歌山	75.70	13,133	173
	高知	27.70	5,811	210
---- 合計 ----		123.80	25,916	209
はも	静岡	1.00	210	210
	京都	8.00	10,080	1,260
	大阪	170.00	145,102	854
	和歌山	265.00	315,720	1,191
---- 合計 ----		444.00	471,112	1,061
まだい	静岡	11,835.91	16,451,722	1,390

生鮮

品名	産地	数量(kg)	金額(税込)	平均単価
まだい	青森	527.50	243,061	461
	宮城	45.00	22,050	490
	山形	105.00	63,282	603
	千葉	5.40	9,072	1,680
	東京	971.60	925,629	953
	神奈川	1,347.00	1,222,724	908
	新潟	4.86	10,712	2,204
	富山	60.00	3,150	53
	石川	55.00	31,500	573
	福井	352.90	776,033	2,199
	愛知	2,756.20	3,285,683	1,192
	三重	8,914.20	9,463,651	1,062
	京都	133.40	112,056	840
	兵庫	327.00	280,114	857
	鳥取	140.00	85,532	611
	山口	408.80	505,497	1,237
	香川	48.60	30,170	621
	愛媛	15,615.50	16,115,468	1,032
	高知	93.90	61,450	654
	福岡	45.20	45,234	1,001
長崎	10.60	7,790	735	
熊本	483.46	919,349	1,902	
---	合計	44,287.03	50,670,929	1,144
れんこだい	静岡	58.00	52,692	908
	石川	315.50	222,366	705
	福井	73.60	60,542	823
	和歌山	46.40	28,717	619
	鳥取	336.30	242,153	720
	山口	1,051.30	765,426	728
	福岡	366.80	279,875	763
	長崎	226.70	164,645	726
---	合計	2,474.60	1,816,416	734
その他たい	静岡	1,680.80	986,096	587
	愛知	914.90	614,517	672
	兵庫	144.80	77,614	536
---	合計	2,740.50	1,678,227	612
さわら	静岡	643.16	926,521	1,441
	青森	71.70	20,191	282
	宮城	332.80	107,352	323
	山形	120.60	74,748	620
	千葉	1,020.40	1,191,676	1,168
	富山	919.00	276,882	301
	石川	310.10	123,120	397
	福井	1,618.70	2,411,326	1,490
	愛知	32.80	21,310	650
三重	14.40	15,876	1,103	

生鮮

品名	産地	数量(kg)	金額(税込)	平均単価
さわら	京 都	100.50	103,897	1,034
	大 阪	9.00	21,734	2,415
	兵 庫	12.48	26,640	2,135
	和歌山	2.30	724	315
	鳥 取	246.60	343,516	1,393
	島 根	160.00	33,600	210
	山 口	2,403.20	2,818,123	1,173
	福 岡	812.70	1,060,620	1,305
	宮 崎	221.50	149,487	675
---- 合計 ----		9,051.94	9,727,343	1,075
かさご	静 岡	1,133.02	691,296	610
	北海道	339.90	1,245,833	3,665
	青 森	2.70	992	367
	宮 城	11.00	11,130	1,012
	愛 知	1,126.20	1,419,369	1,260
	兵 庫	9.00	6,614	735
	香 川	4.50	3,780	840
	福 岡	116.90	112,212	960
	長 崎	453.50	443,077	977
---- 合計 ----		3,196.72	3,934,303	1,231
めぬけ	静 岡	4.60	8,694	1,890
	北海道	4.30	15,802	3,675
	青 森	5.40	6,804	1,260
	宮 城	1,657.00	1,025,834	619
	千 葉	17.00	103,530	6,090
	東 京	650.00	366,026	563
	神奈川	47.40	292,927	6,180
	愛 知	4,433.00	3,326,501	750
	京 都	184.00	139,104	756
---- 合計 ----		7,002.70	5,285,222	755
めばる	静 岡	1.30	2,204	1,695
	北海道	1,216.80	395,574	325
	青 森	289.50	120,774	417
	愛 知	20.00	3,674	184
---- 合計 ----		1,527.60	522,226	342
おこぜ	北海道	38.00	3,990	105
	青 森	2.50	524	210
	石 川	30.00	75,074	2,502
	愛 知	3.00	7,008	2,336
	香 川	5.00	4,200	840
---- 合計 ----		78.50	90,796	1,157

生鮮

品名	産地	数量(kg)	金額(税込)	平均単価
いぼたい	静岡	922.60	395,943	429
	宮城	4.70	1,233	262
	千葉	111.60	59,008	529
	神奈川	65.50	37,826	577
	愛知	8.40	16,432	1,956
	和歌山	10.60	5,953	562
	山口	645.60	691,982	1,072
	福岡	669.20	721,156	1,078
	長崎	369.90	342,740	927
	鹿児島	145.90	140,131	960
---- 合計 ----		2,954.00	2,412,404	817
あなご	静岡	37.30	49,908	1,338
	宮城	235.70	262,369	1,113
	茨城	128.20	65,355	510
	千葉	579.00	1,055,768	1,823
	東京	62.00	152,038	2,452
	愛知	1,007.80	2,241,508	2,224
	島根	88.00	134,662	1,530
	山口	290.00	436,274	1,504
	愛媛	33.60	87,696	2,610
	福岡	432.00	656,460	1,520
	長崎	96.00	136,080	1,418
	大分	40.00	134,400	3,360
---- 合計 ----		3,029.60	5,412,518	1,787
えい	北海道	3.00	630	210
	東京	149.00	163,329	1,096
	愛知	11.00	1,154	105
---- 合計 ----		163.00	165,113	1,013
いさき	静岡	46.00	54,588	1,187
	三重	20.00	26,880	1,344
	和歌山	14.60	2,299	157
	山口	471.90	402,771	854
	長崎	10.00	6,300	630
---- 合計 ----		562.50	492,838	876
すずき	静岡	2,481.45	1,494,928	602
	青森	1.70	356	209
	宮城	4.80	4,200	875
	千葉	1,893.30	537,079	284
	東京	210.00	330,750	1,575
	神奈川	31.80	11,276	355
	石川	85.70	19,669	230
	福井	195.40	61,686	316
	愛知	7,920.40	4,542,646	574

生鮮

品名	産地	数量(kg)	金額(税込)	平均単価
すずき	三 重	288.60	352,703	1,222
	兵 庫	1,634.30	396,150	242
	和歌山	774.40	219,495	283
	高 知	24.60	16,348	665
	---- 合計 ----	15,546.45	7,987,286	514
その他すずき類	三 重	10.30	24,279	2,357
	---- 合計 ----	10.30	24,279	2,357
あいなめ	静 岡	0.50	524	1,048
	北海道	157.00	60,532	386
	青 森	4.30	2,403	559
	愛 知	1.60	2,110	1,319
	---- 合計 ----	163.40	65,569	401
ほっけ	静 岡	15.60	23,940	1,535
	青 森	22.00	19,740	897
	東 京	30.00	45,672	1,522
	石 川	160.00	60,690	379
	---- 合計 ----	227.60	150,042	659
あんこう	北海道	76.00	206,846	2,722
	青 森	173.20	275,408	1,590
	宮 城	63.00	76,440	1,213
	山 形	108.80	176,230	1,620
	千 葉	874.50	732,992	838
	東 京	317.00	910,658	2,873
	神奈川	738.90	523,883	709
	石 川	30.60	39,658	1,296
	京 都	79.00	240,868	3,049
	大 阪	260.00	642,702	2,472
	山 口	373.72	670,824	1,795
	愛 媛	1,839.30	1,093,395	594
	福 岡	9.60	18,480	1,925
	---- 合計 ----	4,943.62	5,608,384	1,134
あまだい	静 岡	36.60	163,468	4,466
	石 川	12.40	36,989	2,983
	福 井	73.80	216,159	2,929
	愛 知	3.10	2,278	735
	京 都	3.20	8,400	2,625
	山 口	20.40	63,524	3,114
	福 岡	34.50	96,398	2,794
	長 崎	310.10	408,783	1,318
---- 合計 ----	494.10	995,999	2,016	

生鮮

品名	産地	数量(kg)	金額(税込)	平均単価
いしだい	静岡	30.60	62,130	2,030
	福井	15.00	29,400	1,960
	三重	21.50	37,839	1,760
	---- 合計 ----	67.10	129,369	1,928
きんめだい	静岡	5,499.90	6,424,845	1,168
	青森	854.80	1,059,182	1,239
	千葉	3,330.50	6,571,093	1,973
	東京	130.00	92,820	714
	愛知	13.00	1,023	79
---- 合計 ----	9,828.20	14,148,963	1,440	
ふえだい	鹿児島	12.30	10,332	840
	---- 合計 ----	12.30	10,332	840
いとよりだい	静岡	24.10	20,002	830
	和歌山	261.40	89,424	342
	山口	207.60	143,233	690
	福岡	17.40	6,940	399
	---- 合計 ----	510.50	259,599	509
ふえふきだい	静岡	250.70	33,015	132
	---- 合計 ----	250.70	33,015	132
こち	静岡	155.70	281,978	1,811
	愛知	188.20	223,492	1,188
	---- 合計 ----	343.90	505,470	1,470
さより	静岡	302.30	333,447	1,103
	神奈川	24.90	109,806	4,410
	愛知	10.10	47,722	4,725
	大阪	80.00	62,158	777
	山口	266.00	301,558	1,134
	大分	110.00	80,324	730
	---- 合計 ----	793.30	935,015	1,179
はた	静岡	105.85	343,977	3,250
	東京	60.90	51,229	841
	福井	4.80	12,684	2,643
	愛知	0.40	840	2,100
	三重	35.50	150,126	4,229
	鳥取	10.50	10,288	980

生鮮

品名	産地	数量(kg)	金額(税込)	平均単価
はた	山口	122.40	206,965	1,691
	福岡	197.00	595,504	3,023
	長崎	8.00	22,680	2,835
	鹿児島	44.30	150,347	3,394
	---- 合計 ----	589.65	1,544,640	2,620
ほうぼう	静岡	121.90	113,988	935
	茨城	2.30	2,294	997
	福井	121.00	46,514	384
	愛知	63.40	103,106	1,626
	和歌山	5.70	598	105
	鳥取	45.00	7,087	157
	山口	13.80	6,504	471
---- 合計 ----	373.10	280,091	751	
まとうだい	静岡	8.80	1,358	154
	千葉	56.50	47,564	842
	京都	63.50	69,561	1,095
	和歌山	3.80	199	52
---- 合計 ----	132.60	118,682	895	
むつ	静岡	4.70	3,701	787
	愛知	691.10	831,710	1,203
	福岡	82.20	182,278	2,217
	長崎	162.80	186,146	1,143
	鹿児島	64.90	92,388	1,424
---- 合計 ----	1,005.70	1,296,223	1,289	
とらふぐ	福井	21.20	44,582	2,103
	三重	117.80	354,500	3,009
	山口	40.30	136,498	3,387
---- 合計 ----	179.30	535,580	2,987	
その他ふぐ	静岡	445.90	2,213,471	4,964
	東京	28.30	83,202	2,940
	富山	30.00	25,200	840
	愛知	363.80	778,464	2,140
	三重	257.20	554,939	2,158
	兵庫	82.90	476,938	5,753
	山口	5,031.82	11,637,226	2,313
	愛媛	195.80	1,022,636	5,223
---- 合計 ----	6,435.72	16,792,076	2,609	
かます	千葉	14.80	9,324	630
	石川	15.00	7,874	525

生鮮

品名	産地	数量(kg)	金額(税込)	平均単価
かます	愛知	10.90	9,156	840
	三重	270.00	80,910	300
	和歌山	880.10	254,498	289
	福岡	36.00	18,900	525
	長崎	8.50	7,160	842
----	合計	1,235.30	387,822	314
かわはぎ	静岡	279.05	643,040	2,304
	青森	1,262.50	900,604	713
	富山	495.00	354,268	716
	福井	451.30	127,070	282
	愛知	5.30	3,669	692
	三重	968.20	1,423,383	1,470
	和歌山	106.50	22,233	209
	鳥取	104.00	27,930	269
	山口	144.50	121,380	840
	愛媛	128.80	213,192	1,655
	高知	11.10	6,992	630
	長崎	15.10	5,549	367
	----	合計	3,971.35	3,849,310
ぼら	静岡	2,146.70	463,710	216
	千葉	639.00	201,284	315
	愛知	1,355.10	363,190	268
----	合計	4,140.80	1,028,184	248
さんま	青森	2.16	2,268	1,050
	岩手	2,992.00	827,798	277
	宮城	1,224.00	464,362	379
	福島	7,104.00	1,948,590	274
	千葉	15,292.00	5,528,106	362
	東京	72.00	43,974	611
----	合計	26,686.16	8,815,098	330
にぎす	静岡	29.70	5,747	194
	石川	393.00	86,100	219
	愛知	3,441.80	1,727,475	502
----	合計	3,864.50	1,819,322	471
しいら	富山	140.30	36,828	262
	石川	962.90	249,089	259
	三重	334.20	64,392	193
----	合計	1,437.40	350,309	244
たちうお	静岡	1,336.00	1,318,694	987

生鮮

品名	産地	数量(kg)	金額(税込)	平均単価	
たちうお	福 島	184.00	53,760	292	
	千 葉	561.90	374,343	666	
	東 京	260.00	150,150	578	
	神奈川	69.40	55,334	797	
	愛 知	4,423.20	927,654	210	
	三 重	2,585.00	2,140,027	828	
	兵 庫	2,152.40	1,270,493	590	
	和歌山	1,318.30	582,318	442	
	徳 島	100.00	39,374	394	
	愛 媛	5,940.70	4,186,309	705	
	福 岡	45.00	58,274	1,295	
	宮 崎	195.00	153,560	787	
	鹿児島	58.70	57,434	978	
	---- 合 計 ----		19,229.60	11,367,724	591
まなかつお	東 京	42.00	75,914	1,807	
	兵 庫	4.00	1,890	473	
	和歌山	195.50	158,234	809	
	---- 合 計 ----		241.50	236,038	977
その他魚類	静 岡	290.95	838,098	2,881	
	北海道	328.00	117,388	358	
	青 森	226.45	94,447	417	
	秋 田	730.00	267,273	366	
	山 形	331.00	131,242	397	
	茨 城	548.70	825,847	1,505	
	千 葉	20,223.80	5,079,420	251	
	東 京	40.00	35,700	893	
	愛 知	1,031.80	990,417	960	
	三 重	146.00	74,844	513	
	兵 庫	133.80	116,315	869	
	山 口	1.00	2,100	2,100	
	---- 合 計 ----		24,031.50	8,573,091	357
	雑魚	静 岡	76,369.60	2,894,073	38
		北海道	15.80	12,316	779
		青 森	33.60	37,800	1,125
宮 城		67.40	42,648	633	
茨 城		9.00	4,817	535	
千 葉		153.90	424,488	2,758	
東 京		135.40	105,694	781	
神奈川		1,319.67	949,769	720	
福 井		18.00	55,750	3,097	
長 野		5.00	28,874	5,775	
岐 阜		3,241.00	1,319,177	407	
愛 知		466.54	523,944	1,123	
三 重		30.00	3,150	105	
滋 賀		20.00	21,000	1,050	
兵 庫		4.50	1,653	367	

生鮮

品名	産地	数量(kg)	金額(税込)	平均単価
雑魚	和歌山	6.90	724	105
	鳥取	43.20	31,752	735
	山口	205.90	12,956	63
	鹿児島	9.30	36,130	3,885
	沖縄	2.50	7,874	3,150
---- 合計 ----		82,157.21	6,514,589	79
にじます	静岡	151.50	211,280	1,395
	長野	31.30	23,384	747
---- 合計 ----		182.80	234,664	1,284
やまめ	長野	22.20	39,896	1,797
---- 合計 ----		22.20	39,896	1,797
うなぎ	静岡	7,588.80	12,137,488	1,599
---- 合計 ----		7,588.80	12,137,488	1,599
あゆ	静岡	79.00	73,809	934
	徳島	30.00	64,572	2,152
---- 合計 ----		109.00	138,381	1,270
わかさぎ	北海道	19.20	8,064	420
	青森	24.00	16,222	676
	秋田	171.00	85,047	497
	茨城	814.40	619,767	761
	滋賀	126.80	90,141	711
---- 合計 ----		1,155.40	819,241	709
どじょう	静岡	6.00	14,488	2,415
	千葉	115.00	217,087	1,888
---- 合計 ----		121.00	231,575	1,914
その他淡水魚	長野	21.30	28,602	1,343
---- 合計 ----		21.30	28,602	1,343
くるまえば	静岡	36.00	164,167	4,560
	東京	5.00	15,750	3,150
	愛知	32.00	135,238	4,226
	鹿児島	472.00	2,343,594	4,965
---- 合計 ----		545.00	2,658,749	4,878

生鮮

品名	産地	数量(kg)	金額(税込)	平均単価
ブラックタイガー	東 京	48.00	54,180	1,129
	三 重	80.00	147,840	1,848
	---- 合 計 ----	128.00	202,020	1,578
その他くるまえばい	静 岡	27.00	153,300	5,678
	東 京	11.20	30,576	2,730
	愛 知	7.90	17,047	2,158
	和歌山	119.30	213,294	1,788
	佐 賀	10.00	4,094	409
	大 分	528.00	2,699,538	5,113
	鹿児島	940.00	4,441,594	4,725
---- 合 計 ----	1,643.40	7,559,443	4,600	
あまえばい	北海道	250.90	429,201	1,711
	石 川	63.00	148,362	2,355
	三 重	8.64	27,216	3,150
---- 合 計 ----	322.54	604,779	1,875	
こえばい	静 岡	2,117.00	3,536,712	1,671
	富 山	6.50	82,424	12,681
---- 合 計 ----	2,123.50	3,619,136	1,704	
いせえばい	静 岡	450.72	3,284,888	7,288
	千 葉	131.43	801,140	6,096
	東 京	335.15	807,129	2,408
	愛 知	95.10	613,672	6,453
	三 重	45.30	167,178	3,690
	和歌山	33.70	220,226	6,535
---- 合 計 ----	1,091.40	5,894,233	5,401	
オマール	千 葉	122.15	243,443	1,993
	東 京	428.50	895,087	2,089
	愛 知	108.80	229,320	2,108
---- 合 計 ----	659.45	1,367,850	2,074	
その他えび	静 岡	97.15	112,118	1,154
	千 葉	100.00	208,278	2,083
	東 京	3,978.60	5,621,088	1,413
	石 川	3.00	4,934	1,645
	岐 阜	1,740.00	2,134,332	1,227
	愛 知	265.10	446,012	1,682
	滋 賀	38.00	86,257	2,270
	福 岡	10.00	7,874	787

生鮮

品名	産地	数量(kg)	金額(税込)	平均単価	
----	合計	----	6,231.85	8,620,893	1,383
たらばがに	静岡	32.10	66,307	2,066	
	北海道	956.60	1,137,605	1,189	
	茨城	756.00	6,029,100	7,975	
	東京	4,020.60	6,024,032	1,498	
	愛知	134.80	229,371	1,702	
----	合計	----	5,900.10	13,486,415	2,286
ずわいがに	静岡	72.00	74,340	1,033	
	北海道	884.40	902,154	1,020	
	青森	1,127.20	5,818,700	5,162	
	岩手	48.00	137,340	2,861	
	宮城	62.70	168,503	2,687	
	山形	30.30	154,863	5,111	
	東京	1,953.10	2,187,099	1,120	
	石川	109.20	162,640	1,489	
	福井	17.00	293,998	17,294	
	愛知	63.00	52,920	840	
	兵庫	156.58	683,043	4,362	
	鳥取	32.70	170,730	5,221	
	島根	967.98	4,226,650	4,366	
	福岡	14.30	49,402	3,455	
----	合計	----	5,538.46	15,082,382	2,723
けがに	静岡	263.10	120,109	457	
	北海道	513.40	1,050,146	2,045	
	東京	520.00	1,006,946	1,936	
	愛知	75.00	163,800	2,184	
----	合計	----	1,371.50	2,341,001	1,707
わたりがに	静岡	6.40	12,390	1,936	
	青森	4.80	4,283	892	
	東京	5.00	2,100	420	
	石川	2.20	1,848	840	
	愛知	94.40	77,107	817	
----	合計	----	112.80	97,728	866
しゃこ	静岡	1.25	1,076	861	
	東京	37.40	143,584	3,839	
	香川	4.40	3,464	787	
	福岡	50.76	110,752	2,182	
----	合計	----	93.81	258,876	2,760
その他かに	静岡	147.62	236,603	1,603	

生鮮

品名	産地	数量(kg)	金額(税込)	平均単価
その他かに	北海道	14.60	10,730	735
	青森	136.00	643,860	4,734
	山形	414.60	301,903	728
	石川	24.00	24,150	1,006
	愛知	134.30	80,356	598
	兵庫	200.00	59,848	299
	和歌山	5.60	1,764	315
	鳥取	430.00	111,824	260
	島根	52.00	247,368	4,757
	山口	6.00	10,080	1,680
	福岡	2,127.20	4,460,946	2,097
	沖縄	13.50	25,724	1,905
----- 合計 -----		3,705.42	6,215,156	1,677
こういか	静岡	487.60	183,188	376
	愛知	71.80	33,925	472
	三重	32.20	15,476	481
	兵庫	55.00	13,964	254
	和歌山	895.50	377,316	421
----- 合計 -----		1,542.10	623,869	405
あおりいか	静岡	28.10	42,188	1,501
	石川	4.00	4,200	1,050
	愛知	35.40	29,535	834
	三重	275.80	163,671	593
----- 合計 -----		343.30	239,594	698
やりいか	静岡	199.68	252,193	1,263
	青森	90.00	99,224	1,102
	宮城	3,671.00	1,402,114	382
	茨城	5,891.00	2,241,511	380
	千葉	541.00	237,036	438
	東京	28.00	41,160	1,470
	愛知	702.30	633,414	902
	三重	455.00	263,285	579
	兵庫	252.00	179,119	711
	長崎	4.00	21,524	5,381
----- 合計 -----		11,833.98	5,370,580	454
その他やりいか	茨城	34.50	6,457	187
	愛知	137.30	59,679	435
	和歌山	10.00	2,624	262
	山口	778.00	1,598,720	2,055
	香川	120.00	12,600	105
----- 合計 -----		1,079.80	1,680,080	1,556

生鮮

品名	産地	数量(kg)	金額(税込)	平均単価
するめいか	静岡	1,647.00	697,408	423
	青森	26,990.00	12,679,852	470
	茨城	35.00	9,187	262
	千葉	180.00	97,020	539
	石川	50.00	26,670	533
	愛知	265.00	137,906	520
	三重	1,018.00	316,150	311
	----- 合計 -----		30,185.00	13,964,193
あかいいか	静岡	161.70	213,374	1,320
	福井	6,167.80	1,830,054	297
	兵庫	400.30	392,598	981
	鳥取	761.90	247,429	325
	福岡	24.40	7,686	315
	長崎	153.70	56,037	365
	鹿児島	159.20	217,308	1,365
	----- 合計 -----		7,829.00	2,964,486
その他いか	静岡	69.96	66,486	950
	北海道	216.00	273,420	1,266
	千葉	12.00	5,250	438
	東京	0.70	2,094	2,991
	神奈川	69.12	84,664	1,225
	富山	84.80	248,220	2,927
	石川	8.60	2,708	315
	愛知	3.00	1,316	439
	京都	9.40	2,467	262
	山口	57.70	16,526	286
	----- 合計 -----		531.28	703,151
まだこ	静岡	7,863.90	9,830,534	1,250
	北海道	1,095.60	1,924,010	1,756
	宮城	621.00	1,402,161	2,258
	茨城	50.00	56,594	1,132
	千葉	715.00	900,734	1,260
	東京	11.00	10,722	975
	石川	149.60	159,859	1,069
	岐阜	710.00	828,710	1,167
	愛知	963.60	1,523,182	1,581
	三重	3,995.00	5,224,312	1,308
	----- 合計 -----		16,174.70	21,860,818
いいだこ	千葉	40.00	43,680	1,092
	愛知	20.20	9,092	450
	兵庫	36.10	20,600	571
	----- 合計 -----		96.30	73,372

生鮮

品名	産地	数量(kg)	金額(税込)	平均単価
その他たこ	静岡	5,534.30	7,447,037	1,346
	北海道	491.30	670,199	1,364
	青森	97.90	69,861	714
	宮城	335.40	318,972	951
	茨城	280.00	377,733	1,349
	愛知	225.20	290,467	1,290
	福岡	64.56	111,468	1,727
	---- 合計 ----		7,028.66	9,285,737
うに	静岡	82.40	1,334,548	16,196
	北海道	630.83	12,885,164	20,426
	宮城	34.68	288,540	8,320
	千葉	59.94	744,760	12,425
	東京	93.92	960,120	10,223
	神奈川	71.28	957,171	13,428
	大阪	99.80	617,400	6,186
	山口	146.11	1,661,093	11,369
	---- 合計 ----		1,218.96	19,448,796
なまこ	静岡	329.47	489,978	1,487
	神奈川	20.00	22,364	1,118
	石川	80.00	173,250	2,166
	愛知	73.10	81,388	1,113
	兵庫	90.00	99,874	1,110
	和歌山	29.00	27,930	963
	岡山	30.00	52,078	1,736
	広島	103.80	221,340	2,132
	---- 合計 ----		755.37	1,168,202
くじら	東京	120.00	294,939	2,458
	大阪	25.40	92,064	3,625
	兵庫	10.00	53,548	5,355
	---- 合計 ----		155.40	440,551
くらげ	佐賀	270.00	45,360	168
---- 合計 ----		270.00	45,360	168
ほや	宮城	9.60	32,760	3,413
---- 合計 ----		9.60	32,760	3,413
その他の水産動物類	東京	64.70	271,740	4,200
	長崎	51.40	98,594	1,918

生鮮

品名	産地	数量(kg)	金額(税込)	平均単価
---	合計	---	---	---
		116.10	370,334	3,190
あわび類	静岡	132.13	881,837	6,674
	岩手	10.00	18,900	1,890
	宮城	46.05	414,800	9,008
	千葉	525.39	2,809,161	5,347
	東京	200.00	665,894	3,329
	山梨	2.50	48,562	19,425
	愛知	800.64	3,809,974	4,759
	大阪	70.00	220,500	3,150
	和歌山	17.10	105,157	6,150
	岡山	65.00	426,298	6,558
	山口	80.00	413,280	5,166
	愛媛	5.50	36,382	6,615
	長崎	25.40	177,552	6,990
---	合計	---	---	---
		1,979.71	10,028,297	5,066
さざえ	静岡	109.70	196,285	1,789
	千葉	944.50	982,818	1,041
	愛知	10.00	7,350	735
	三重	475.00	643,644	1,355
	兵庫	11.00	13,860	1,260
	岡山	20.00	23,100	1,155
	山口	1,093.40	1,247,484	1,141
	愛媛	10.00	13,124	1,312
	長崎	150.00	148,994	993
---	合計	---	---	---
		2,823.60	3,276,659	1,160
その他新紐舌目	三重	10.00	8,924	892
---	合計	---	---	---
		10.00	8,924	892
ばい	北海道	2,354.20	2,413,148	1,025
	宮城	40.00	84,000	2,100
	東京	43.20	79,380	1,838
	石川	8.00	8,400	1,050
	山口	100.00	60,374	604
---	合計	---	---	---
		2,545.40	2,645,302	1,039
ながらみ	千葉	10.00	10,500	1,050
	神奈川	78.50	72,108	919
	愛知	250.00	298,270	1,193
---	合計	---	---	---
		338.50	380,878	1,125
その他巻貝	長崎	24.00	50,400	2,100

生鮮

品名	産地	数量(kg)	金額(税込)	平均単価
---	合計	---	---	---
		24.00	50,400	2,100
あかがい	宮城	178.70	362,670	2,029
	千葉	400.00	510,814	1,277
	東京	2.00	11,550	5,775
	愛知	1.50	787	525
	兵庫	763.50	366,491	480
	長崎	140.00	154,770	1,106
	大分	179.00	231,150	1,291
---	合計	---	---	---
		1,664.70	1,638,232	984
たいらがい	北海道	586.00	1,282,363	2,188
	岩手	84.00	287,276	3,420
	宮城	15.00	54,810	3,654
	千葉	44.00	45,044	1,024
	愛知	106.90	200,108	1,872
	大阪	80.00	218,400	2,730
	---	合計	---	---
		915.90	2,088,001	2,280
その他いがい	広島	35.00	23,098	660
---	合計	---	---	---
		35.00	23,098	660
ほたてがい	北海道	3,047.60	4,976,593	1,633
	青森	634.00	836,061	1,319
	岩手	270.00	805,604	2,984
	宮城	308.60	460,353	1,492
	東京	334.00	463,768	1,389
	和歌山	288.00	719,192	2,497
	---	合計	---	---
		4,882.20	8,261,571	1,692
かき	静岡	13,775.80	39,774,064	2,887
	北海道	123.40	74,904	607
	宮城	883.84	841,256	952
	千葉	2.70	8,504	3,150
	東京	356.00	273,000	767
	愛知	908.00	454,542	501
	三重	10,769.90	2,930,783	272
	京都	6.00	5,984	997
	兵庫	2,594.50	4,856,762	1,872
	岡山	2,900.18	5,058,568	1,744
	広島	11,453.20	15,804,205	1,380
	山口	11,312.68	14,566,534	1,288
	---	合計	---	---
		55,086.20	84,649,106	1,537
あおやぎ	千葉	21.00	65,624	3,125

生鮮

品名	産地	数量(kg)	金額(税込)	平均単価
あおやぎ	愛知	24.00	1,890	79
----- 合計 -----		45.00	67,514	1,500
ばかがい	北海道	228.00	97,334	427
	青森	108.00	37,106	344
	千葉	332.80	451,698	1,357
	愛知	147.70	175,634	1,189
	岡山	5.30	16,138	3,045
----- 合計 -----		821.80	777,910	947
あさり	静岡	37,316.14	20,610,419	552
	北海道	10.00	3,150	315
	東京	60.00	35,174	586
	愛知	325.00	196,871	606
----- 合計 -----		37,711.14	20,845,614	553
はまぐり	静岡	0.00	0	
	千葉	555.00	491,910	886
	石川	30.10	202,272	6,720
	愛知	4.80	4,620	963
	三重	3,164.90	1,770,958	560
----- 合計 -----		3,754.80	2,469,760	658
その他あさり・はまぐり	千葉	10.00	4,200	420
	愛知	615.20	368,580	599
----- 合計 -----		625.20	372,780	596
しじみ	青森	990.00	1,056,285	1,067
	茨城	220.00	220,126	1,001
	千葉	250.00	182,798	731
	愛知	590.00	364,874	618
	三重	1,303.00	678,037	520
	島根	79.00	86,096	1,090
	広島	11.00	7,507	682
	山口	20.00	5,250	263
----- 合計 -----		3,463.00	2,600,973	751
その他二枚貝	千葉	7.70	62,054	8,059
	愛知	222.82	539,531	2,421
	三重	59.50	64,522	1,084
	岡山	15.00	9,974	665
	広島	68.50	46,745	682
	愛媛	85.00	27,300	321
	長崎	14.50	54,862	3,784
	沖縄	26.00	32,760	1,260

生鮮

品名	産地	数量(kg)	金額(税込)	平均単価	
---	合計	---	499.02	837,748	1,679
こんぶ	静岡	169.00	129,150	764	
	宮城	440.80	260,222	590	
	福井	15.00	26,460	1,764	
	岐阜	6.00	16,694	2,782	
	愛知	238.00	162,422	682	
	三重	1,410.00	1,032,451	732	
	山口	64.00	30,554	477	
	福岡	80.00	41,156	514	
---	合計	---	2,422.80	1,699,109	701
わかめ	静岡	377.75	669,249	1,772	
	宮城	1,005.40	799,972	796	
	東京	43.68	48,508	1,111	
	新潟	35.28	29,217	828	
	岐阜	20.00	3,360	168	
	愛知	222.20	144,870	652	
	三重	80.00	58,524	732	
	兵庫	120.00	70,560	588	
	島根	0.60	7,244	12,073	
	山口	955.00	536,797	562	
	愛媛	3.00	9,450	3,150	
---	合計	---	2,862.91	2,377,751	831
のり	静岡	1,217.40	1,336,690	1,098	
	兵庫	192.00	15,456	81	
	熊本	10.00	5,774	577	
---	合計	---	1,419.40	1,357,920	957
ひじき	三重	156.75	122,914	784	
	山口	1,187.00	609,491	513	
---	合計	---	1,343.75	732,405	545
もずく	千葉	1,068.00	446,030	418	
	石川	136.00	107,090	787	
	愛知	704.00	367,752	522	
	三重	130.80	100,052	765	
	広島	174.40	110,460	633	
	山口	238.00	137,234	577	
---	合計	---	2,451.20	1,268,618	518
その他海藻	静岡	7.05	29,610	4,200	
	愛知	40.00	25,200	630	
	山口	25.00	9,974	399	

生鮮

品名	産地	数量(kg)	金額(税込)	平均単価
その他海藻	福岡	156.40	127,804	817
	熊本	1,905.00	843,342	443
	―― 合計 ―――	2,133.45	1,035,930	486
たらこ	宮城	320.00	333,374	1,042
	―― 合計 ―――	320.00	333,374	1,042
白子	静岡	2.00	30,974	15,487
	北海道	234.00	788,970	3,372
	宮城	264.00	1,543,080	5,845
	千葉	18.00	37,800	2,100
	愛媛	4.00	55,646	13,912
	―― 合計 ―――	522.00	2,456,470	4,706
生鮮	合計	1,246,093.18	965,131,675	775

冷凍

品名	産地	数量(kg)	金額(税込)	平均単価	
ほんまぐろ	静岡	1,701.80	5,600,328	3,291	
	宮城	4.80	9,870	2,056	
	東京	11.60	10,962	945	
	神奈川	873.84	1,703,450	1,949	
----	合計	----	2,592.04	7,324,610	2,826
きわだ	静岡	30,428.10	44,348,257	1,457	
	東京	10.00	27,300	2,730	
	大阪	679.20	962,762	1,417	
----	合計	----	31,117.30	45,338,319	1,457
めばち	静岡	260,647.30	223,753,589	858	
	東京	65.00	124,434	1,914	
	神奈川	22,647.20	24,543,490	1,084	
	大阪	1,157.00	848,208	733	
----	合計	----	284,516.50	249,269,721	876
びんなが	静岡	13,565.20	13,171,501	971	
	東京	324.00	642,598	1,983	
	愛知	3.00	5,982	1,994	
----	合計	----	13,892.20	13,820,081	995
いんどまぐろ	静岡	24,772.20	29,396,336	1,187	
	東京	10.00	13,230	1,323	
	神奈川	1,484.00	3,500,158	2,359	
----	合計	----	26,266.20	32,909,724	1,253
その他まぐろ	静岡	14,689.02	21,957,940	1,495	
	群馬	73.00	186,356	2,553	
	神奈川	340.00	446,191	1,312	
	愛知	6,442.00	12,896,732	2,002	
	大阪	434.90	1,789,197	4,114	
----	合計	----	21,978.92	37,276,416	1,696
かじき	静岡	1,523.00	1,450,481	952	
	----	合計	----	1,523.00	1,450,481
かつお	静岡	24,073.50	23,045,864	957	
	宮城	132.57	197,093	1,487	
----	合計	----	24,206.07	23,242,957	960

冷凍

品名	産地	数量(kg)	金額(税込)	平均単価
しろさけ	静岡	438.90	196,873	449
	北海道	370.80	407,084	1,098
	東京	3,840.00	2,745,308	715
	神奈川	254.54	381,298	1,498
	愛知	680.00	517,328	761
	兵庫	115.20	102,813	892
----	合計	5,699.44	4,350,704	763
ぎんざけ	静岡	9,661.40	5,853,302	606
	千葉	1,760.00	876,624	498
	東京	10,340.00	6,420,081	621
	岐阜	57.50	100,404	1,746
	愛知	3,074.70	1,464,040	476
	三重	2,075.00	881,466	425
----	合計	26,968.60	15,595,917	578
べにざけ	東京	354.00	757,667	2,140
	愛知	100.50	135,072	1,344
	三重	68.04	50,009	735
----	合計	522.54	942,748	1,804
ますのすけ	北海道	17.70	26,018	1,470
	東京	1,295.00	1,130,318	873
	愛知	40.00	27,296	682
	大阪	5.60	7,644	1,365
----	合計	1,358.30	1,191,276	877
その他さけ	静岡	68.95	106,148	1,539
	東京	776.00	1,308,720	1,686
	三重	96.00	96,180	1,002
----	合計	940.95	1,511,048	1,606
ます	静岡	205.64	305,552	1,486
	東京	13,219.00	10,007,527	757
	愛知	10,070.00	8,011,920	796
	三重	60.00	28,348	472
	兵庫	76.80	104,832	1,365
----	合計	23,631.44	18,458,179	781
その他ます	静岡	31.30	50,882	1,626
	東京	6,195.00	4,676,633	755
	三重	2,495.00	1,295,851	519

冷凍

品名	産地	数量(kg)	金額(税込)	平均単価	
----	合計	----	8,721.30	6,023,366	691
まいわし	千葉	50.00	21,000	420	
	東京	258.00	52,328	203	
----	合計	----	308.00	73,328	238
その他いわし	東京	86.00	57,014	663	
----	合計	----	86.00	57,014	663
しらす	静岡	96.20	257,354	2,675	
	東京	6.00	18,900	3,150	
----	合計	----	102.20	276,254	2,703
にしん	北海道	279.30	242,071	867	
	東京	7.00	2,204	315	
----	合計	----	286.30	244,275	853
あじ	静岡	1,576.35	567,931	360	
	宮城	10.00	210	21	
	千葉	16.00	7,224	452	
	東京	1,786.00	780,402	437	
	神奈川	86.40	76,177	882	
	愛知	1,666.00	777,928	467	
	鳥取	300.00	44,887	150	
	島根	700.00	94,080	134	
	福岡	1,305.00	237,930	182	
	----	合計	----	7,445.75	2,586,769
その他あじ	愛知	6.00	16,800	2,800	
----	合計	----	6.00	16,800	2,800
さば	静岡	290.49	213,850	736	
	宮城	3,160.00	2,110,260	668	
	栃木	300.00	63,000	210	
	千葉	1,230.00	575,190	468	
	東京	3,462.00	2,284,134	660	
	石川	270.00	217,028	804	
	愛知	90.00	66,150	735	
	三重	12,361.00	5,163,890	418	
	兵庫	249.20	180,704	725	
	福岡	1,850.00	759,464	411	
	----	合計	----	23,262.69	11,633,670

冷凍

品名	産地	数量(kg)	金額(税込)	平均単価
ぶり	静岡	27.30	6,048	222
	青森	300.70	96,589	321
	宮城	818.44	342,656	419
	千葉	6,084.60	1,791,834	294
	東京	952.00	549,462	577
	富山	20.20	57,266	2,835
	愛知	140.00	41,160	294
	三重	410.40	403,874	984
	京都	393.80	313,508	796
	愛媛	266.70	105,005	394
	長崎	320.00	235,200	735
	---- 合計 ----		9,734.14	3,942,602
ひらめ	大阪	10.00	8,400	840
	---- 合計 ----		10.00	8,400
その他かれい	静岡	230.77	517,977	2,245
	青森	17.90	3,139	175
	宮城	385.00	169,566	440
	東京	2,648.00	2,598,047	981
	神奈川	100.00	122,850	1,229
	愛知	3,275.20	1,257,730	384
	三重	6,552.00	4,219,350	644
	兵庫	1,338.40	1,530,709	1,144
---- 合計 ----		14,547.27	10,419,368	716
たら	静岡	3.00	3,622	1,207
	宮城	226.50	309,172	1,365
	愛知	670.00	453,696	677
	---- 合計 ----		899.50	766,490
すけそうたら	北海道	1,040.00	297,830	286
	宮城	576.00	247,902	430
	---- 合計 ----		1,616.00	545,732
メルルーサ	静岡	94.80	145,050	1,530
	東京	352.00	300,400	853
	愛知	470.00	376,414	801
	三重	20.00	11,760	588
---- 合計 ----		936.80	833,624	890
その他たら	静岡	157.02	132,804	846
	東京	2,082.20	983,480	472

冷凍

品名	産地	数量(kg)	金額(税込)	平均単価
その他たら	愛知	2,093.60	1,093,188	522
---- 合計 ----		4,332.82	2,209,472	510
ぎんだら	静岡	236.90	604,934	2,554
	青森	226.80	333,395	1,470
	宮城	530.00	779,100	1,470
	福島	5,370.84	6,912,702	1,287
	千葉	40.00	77,700	1,943
	東京	522.96	752,144	1,438
	愛知	1,574.00	1,746,148	1,109
	三重	1,428.84	2,158,253	1,510
---- 合計 ----		9,930.34	13,364,376	1,346
れんこだい	埼玉	70.00	50,924	727
	東京	160.00	100,800	630
	長崎	259.60	260,031	1,002
---- 合計 ----		489.60	411,755	841
その他たい	静岡	1,812.05	698,016	385
	千葉	24.00	23,940	998
	東京	957.00	719,300	752
	大阪	20.00	25,200	1,260
---- 合計 ----		2,813.05	1,466,456	521
さわら	静岡	186.50	201,837	1,082
	東京	7,841.00	6,557,720	836
	愛知	945.00	735,041	778
	三重	16.00	10,080	630
	兵庫	145.40	145,035	997
	広島	36.00	39,056	1,085
---- 合計 ----		9,169.90	7,688,769	838
めぬけ	静岡	162.16	148,639	917
	千葉	1.20	420	350
	東京	1,049.00	784,399	748
	愛知	4,590.40	3,458,342	753
	三重	2,121.00	1,308,758	617
---- 合計 ----		7,923.76	5,700,558	719
めばる	東京	20.00	19,948	997
---- 合計 ----		20.00	19,948	997
いぼたい	静岡	19.70	6,300	320

冷凍

品名	産地	数量(kg)	金額(税込)	平均単価
いぼたい	宮 城	90.00	73,710	819
	東 京	891.41	662,475	743
	愛 知	182.00	171,316	941
	---- 合 計 ----	1,183.11	913,801	772
あなご	静 岡	356.40	1,269,187	3,561
	宮 城	20.16	43,848	2,175
	東 京	263.20	861,630	3,274
	愛 知	15.00	53,024	3,535
	大 阪	96.00	493,920	5,145
	島 根	5.04	18,144	3,600
	福 岡	20.00	69,300	3,465
---- 合 計 ----	775.80	2,809,053	3,621	
すずき	兵 庫	12.00	12,600	1,050
	---- 合 計 ----	12.00	12,600	1,050
ほっけ	静 岡	9.00	11,812	1,312
	北海道	4,215.00	895,736	213
	宮 城	568.20	205,830	362
	東 京	1,417.00	889,346	628
	愛 知	180.00	66,150	368
	---- 合 計 ----	6,389.20	2,068,874	324
あんこう	山 口	82.00	74,652	910
	---- 合 計 ----	82.00	74,652	910
あまだい	東 京	290.00	415,160	1,432
	---- 合 計 ----	290.00	415,160	1,432
きんめだい	宮 城	410.00	666,748	1,626
	東 京	780.00	896,800	1,150
	---- 合 計 ----	1,190.00	1,563,548	1,314
さより	東 京	244.00	544,320	2,231
	愛 知	150.00	441,000	2,940
	---- 合 計 ----	394.00	985,320	2,501
むつ	東 京	197.70	269,333	1,362
	愛 知	330.00	860,998	2,609
	---- 合 計 ----	527.70	1,130,331	2,142

冷凍

品名	産地	数量(kg)	金額(税込)	平均単価
その他ふぐ	山口	198.00	197,504	997
---- 合計 ----	----	198.00	197,504	997
さんま	静岡	39.00	77,772	1,994
	北海道	6,190.00	1,133,673	183
	宮城	2,120.30	822,328	388
	東京	316.00	102,480	324
	愛知	57.60	67,872	1,178
---- 合計 ----	----	8,722.90	2,204,125	253
にぎす	静岡	20.00	26,144	1,307
	愛知	110.00	115,542	1,050
---- 合計 ----	----	130.00	141,686	1,090
しいら	東京	460.00	310,800	676
	神奈川	24.00	20,590	858
	大阪	200.00	136,500	683
	長崎	80.00	48,720	609
---- 合計 ----	----	764.00	516,610	676
たちうお	静岡	32.86	48,840	1,486
	東京	698.00	404,296	579
	愛知	150.00	74,968	500
	三重	20.00	9,660	483
---- 合計 ----	----	900.86	537,764	597
その他魚類	静岡	4,897.60	9,980,759	2,038
	宮城	5.50	3,570	649
	千葉	11.00	11,340	1,031
	東京	4,578.88	6,196,823	1,353
	愛知	829.00	509,022	614
	三重	1,442.30	1,417,612	983
	大阪	60.00	113,400	1,890
	鳥取	2,025.00	1,405,573	694
---- 合計 ----	----	13,849.28	19,638,099	1,418
雑魚	静岡	8.70	10,048	1,155
	東京	1,208.00	616,896	511
	愛知	142.50	289,126	2,029
	大阪	12.00	13,860	1,155
	福岡	38.00	36,854	970
---- 合計 ----	----	1,409.20	966,784	686

冷凍

品名	産地	数量(kg)	金額(税込)	平均単価
うなぎ	静岡	1,481.00	11,744,399	7,930
	東京	1,078.00	3,450,080	3,200
	愛知	150.00	784,919	5,233
	大阪	900.00	2,433,372	2,704
	福岡	230.00	1,545,074	6,718
―― 合計	――	3,839.00	19,957,844	5,199
あゆ	静岡	4.50	3,780	840
	東京	10.00	18,900	1,890
	滋賀	70.00	161,490	2,307
―― 合計	――	84.50	184,170	2,180
わかさぎ	静岡	16.00	6,384	399
	千葉	660.00	256,398	388
	東京	405.00	127,885	316
―― 合計	――	1,081.00	390,667	361
ブラックタイガー	静岡	618.80	696,182	1,125
	千葉	3,797.00	4,144,022	1,091
	東京	19,313.90	17,393,921	901
	福井	2,041.20	2,832,164	1,387
	岐阜	1,648.80	1,291,594	783
	愛知	12,475.50	13,918,522	1,116
	三重	324.00	354,372	1,094
―― 合計	――	40,219.20	40,630,777	1,010
その他くるまえび	静岡	9.00	18,584	2,065
	東京	1,913.00	3,900,224	2,039
	愛知	1,116.00	2,330,682	2,088
	三重	263.00	1,084,463	4,123
―― 合計	――	3,301.00	7,333,953	2,222
あまえび	宮城	100.00	297,360	2,974
	東京	9,631.00	9,864,912	1,024
	愛知	840.00	666,540	794
	三重	2,822.00	4,193,217	1,486
	大阪	123.00	232,470	1,890
	兵庫	1,109.00	3,925,844	3,540
	福岡	24.00	63,000	2,625
―― 合計	――	14,649.00	19,243,343	1,314
こえび	静岡	314.40	633,131	2,014
	栃木	280.00	543,890	1,942

冷凍

品名	産地	数量(kg)	金額(税込)	平均単価
こえび	愛知	10.00	16,800	1,680
-----	合計	604.40	1,193,821	1,975
いせえび	静岡	30.00	115,290	3,843
	東京	276.00	797,158	2,888
	愛知	18.60	103,659	5,573
	三重	305.00	800,938	2,626
	大阪	120.00	245,700	2,048
-----	合計	749.60	2,062,745	2,752
その他えび	静岡	5,289.50	6,419,045	1,214
	北海道	15.00	66,150	4,410
	千葉	2,134.50	3,688,169	1,728
	東京	62,745.00	125,662,699	2,003
	福井	1,350.00	1,891,386	1,401
	岐阜	6,207.80	10,590,336	1,706
	愛知	19,432.36	28,953,650	1,490
	三重	17,633.20	30,438,289	1,726
	大阪	1,158.00	1,525,826	1,318
	兵庫	36.00	93,240	2,590
	福岡	94.00	292,950	3,116
-----	合計	116,095.36	209,621,740	1,806
たらばがに	静岡	2,322.70	9,698,570	4,176
	北海道	1,748.60	4,943,722	2,827
	宮城	873.10	2,762,340	3,164
	茨城	4,056.40	12,756,714	3,145
	東京	11,833.40	29,066,116	2,456
	神奈川	30.00	28,874	962
	愛知	766.20	1,985,256	2,591
	大阪	4,153.10	10,210,848	2,459
	山口	408.20	1,341,549	3,286
	福岡	10,839.20	29,778,138	2,747
-----	合計	37,030.90	102,572,127	2,770
ずわいがに	静岡	10,931.20	19,477,026	1,782
	北海道	14,920.00	29,271,438	1,962
	青森	10.00	21,000	2,100
	岩手	539.80	938,490	1,739
	宮城	1,585.50	3,722,984	2,348
	福島	1,096.00	1,297,632	1,184
	茨城	1,021.80	1,733,046	1,696
	千葉	40.00	63,000	1,575
	東京	73,370.69	116,988,892	1,594
	福井	2,148.00	3,944,524	1,836
	愛知	53,080.18	89,880,328	1,693
	三重	282.00	410,466	1,456

冷凍

品名	産地	数量(kg)	金額(税込)	平均単価
ずわいがに	大 阪	19,560.40	30,067,662	1,537
	鳥 取	3,558.20	7,025,392	1,974
	島 根	40,421.60	75,326,664	1,864
	山 口	100.00	128,100	1,281
	福 岡	28,675.60	49,585,584	1,729
---- 合 計 ----		251,340.97	429,882,228	1,710
けがに	北海道	776.00	2,050,020	2,642
	東 京	312.00	649,320	2,081
---- 合 計 ----		1,088.00	2,699,340	2,481
わたりがに	栃 木	384.00	222,138	578
	愛 知	12,454.00	6,804,262	546
	その他	12,550.00	4,294,398	342
---- 合 計 ----		25,388.00	11,320,798	446
その他かに	静 岡	176.00	154,560	878
	北海道	4.00	1,050	263
	宮 城	120.00	327,600	2,730
	東 京	580.00	2,485,910	4,286
	愛 知	1,200.00	1,874,250	1,562
	鳥 取	44.16	153,594	3,478
	---- 合 計 ----		2,124.16	4,996,964
こういか	静 岡	2,379.00	4,210,808	1,770
	東 京	3,910.00	8,863,158	2,267
	愛 知	190.00	309,750	1,630
	三 重	350.00	358,564	1,024
	大 阪	90.00	93,026	1,034
	徳 島	20.00	29,400	1,470
---- 合 計 ----		6,939.00	13,864,706	1,998
あおりいか	東 京	178.00	334,612	1,880
---- 合 計 ----		178.00	334,612	1,880
やりいか	静 岡	566.00	436,101	770
	茨 城	24.00	35,280	1,470
	東 京	20.00	46,200	2,310
	愛 知	7.50	15,750	2,100
	三 重	10.00	8,400	840
	大 阪	1,220.00	1,399,850	1,147
	福 岡	427.00	669,366	1,568
---- 合 計 ----		2,274.50	2,610,947	1,148

冷凍

品名	産地	数量(kg)	金額(税込)	平均単価
するめいか	静岡	60.00	60,646	1,011
	青森	10.00	10,500	1,050
	茨城	1,771.00	1,586,189	896
	千葉	140.00	102,900	735
	東京	15,791.57	6,105,688	387
	神奈川	1,738.20	2,599,711	1,496
	新潟	24.00	80,640	3,360
	岐阜	72.00	60,480	840
	大阪	185.60	107,599	580
	長崎	120.00	88,200	735
----- 合計 -----		19,912.37	10,802,553	543
あかいいか	千葉	2,030.00	1,282,458	632
	東京	200.00	105,000	525
	----- 合計 -----		2,230.00	1,387,458
その他いか	静岡	206.54	286,559	1,387
	青森	1,188.50	546,188	460
	千葉	5,176.60	2,680,522	518
	東京	7,579.00	2,568,396	339
	石川	3,192.00	1,159,506	363
	愛知	130.20	103,855	798
	三重	80.00	35,490	444
	大阪	535.00	528,358	988
	徳島	450.00	547,700	1,217
	沖縄	1,641.00	2,390,534	1,457
----- 合計 -----		20,178.84	10,847,108	538
まだこ	静岡	4,637.70	6,871,975	1,482
	北海道	10.00	210	21
	茨城	546.00	1,039,492	1,904
	東京	40.00	60,900	1,523
	大阪	150.00	226,890	1,513
	徳島	402.00	627,438	1,561
	----- 合計 -----		5,785.70	8,826,905
いいだこ	静岡	435.00	456,750	1,050
	東京	12.00	6,048	504
	----- 合計 -----		447.00	462,798
くじら	東京	9.00	55,438	6,160
	----- 合計 -----		9.00	55,438

冷凍

品名	産地	数量(kg)	金額(税込)	平均単価
あわび類	東 京	70.60	308,280	4,367
	愛 知	10.00	30,450	3,045
	---- 合 計 ----	80.60	338,730	4,203
ばい	東 京	110.00	203,696	1,852
	---- 合 計 ----	110.00	203,696	1,852
その他いがい	東 京	245.00	160,380	655
	---- 合 計 ----	245.00	160,380	655
ほたてがい	静 岡	110.00	82,948	754
	青 森	90.00	181,020	2,011
	宮 城	48.00	95,760	1,995
	千 葉	1,010.00	1,599,146	1,583
	東 京	16,602.80	22,834,116	1,375
	神奈川	10.00	6,824	682
	愛 知	13,279.00	12,870,462	969
	大 阪	120.00	113,084	942
	---- 合 計 ----	31,269.80	37,783,360	1,208
かき	静 岡	32.00	70,560	2,205
	千 葉	20.00	21,000	1,050
	東 京	1,500.00	1,420,428	947
	三 重	80.00	71,396	892
	岡 山	375.00	374,062	997
	広 島	3,879.20	3,639,392	938
	---- 合 計 ----	5,886.20	5,596,838	951
ばかがい	東 京	180.00	347,540	1,931
	---- 合 計 ----	180.00	347,540	1,931
あさり	静 岡	42.00	18,668	444
	東 京	1,700.00	886,498	521
	大 阪	90.00	66,150	735
	その他	26,000.00	7,454,356	287
	---- 合 計 ----	27,832.00	8,425,672	303
その他二枚貝	静 岡	120.00	600,332	5,003
	東 京	306.00	604,162	1,974
	山 梨	6.00	22,680	3,780
	---- 合 計 ----	432.00	1,227,174	2,841

冷凍

品名	産地	数量(kg)	金額(税込)	平均単価
もずく	愛知	690.00	371,278	538
---- 合計 ----		690.00	371,278	538
その他食品	静岡	368.00	361,770	983
	愛知	120.00	120,114	1,001
---- 合計 ----		488.00	481,884	987
冷凍	合計	1,227,436.07	1,511,366,712	1,231

塩蔵加工

品名	産地	数量(kg)	金額(税込)	平均単価
なまこ	愛知	26.00	79,484	3,057
-----	合計	26.00	79,484	3,057
かずのこ	北海道	23,971.14	101,833,357	4,248
	宮城	581.80	1,343,049	2,308
	福島	85.20	265,292	3,114
	東京	903.80	6,141,030	6,795
	神奈川	531.20	2,206,046	4,153
	新潟	134.10	190,400	1,420
	富山	102.00	357,210	3,502
	岐阜	32.40	326,592	10,080
	愛知	1,816.00	3,263,392	1,797
	山口	136.00	364,140	2,678
-----	合計	28,293.64	116,290,508	4,110
すじこ	青森	184.00	539,278	2,931
	宮城	64.40	236,196	3,668
	東京	31.00	426,194	13,748
-----	合計	279.40	1,201,668	4,301
いくら	静岡	11.00	62,160	5,651
	北海道	2,491.35	16,621,699	6,672
	岩手	129.60	952,560	7,350
	宮城	58.00	141,960	2,448
	秋田	10.00	33,600	3,360
	東京	4,812.85	38,636,275	8,028
	愛知	739.20	2,142,268	2,898
	大阪	108.40	386,400	3,565
	福岡	1,593.60	2,802,955	1,759
-----	合計	9,954.00	61,779,877	6,207
たらこ	静岡	68.80	99,750	1,450
	北海道	867.30	1,384,056	1,596
	東京	157.44	351,388	2,232
	愛知	148.00	221,234	1,495
	山口	70.00	145,950	2,085
	福岡	868.20	2,438,750	2,809
-----	合計	2,179.74	4,641,128	2,129
その他魚卵	北海道	36.00	100,170	2,783
	東京	420.91	1,663,518	3,952
	神奈川	58.68	121,338	2,068
	石川	7.00	36,750	5,250
	愛知	4.72	72,028	15,260
	三重	1.00	46,368	46,368

塩蔵加工

品名	産地	数量(kg)	金額(税込)	平均単価
その他魚卵	大分	2.52	22,050	8,750
----- 合計 -----		530.83	2,062,222	3,885
白子	静岡	0.50	1,260	2,520
	北海道	840.40	2,563,964	3,051
	宮城	864.00	1,922,727	2,225
	千葉	9.00	4,724	525
	東京	6.00	14,174	2,362
	愛知	142.00	312,480	2,201
	山口	11.50	267,392	23,251
----- 合計 -----		1,873.40	5,086,721	2,715
塩さけ	静岡	3,546.00	2,234,492	630
	北海道	36,532.80	20,006,136	548
	宮城	6,238.50	4,441,666	712
	茨城	110.00	81,038	737
	千葉	5,976.00	3,525,312	590
	東京	59,818.50	29,376,253	491
	愛知	12,615.50	6,230,495	494
	大阪	374.50	290,338	775
----- 合計 -----		125,211.80	66,185,730	529
塩ます	北海道	262.50	134,190	511
	宮城	67.50	35,910	532
	千葉	120.00	94,500	788
	東京	1,675.60	1,125,180	672
	愛知	50.00	36,750	735
----- 合計 -----		2,175.60	1,426,530	656
塩さば	青森	88.00	273,570	3,109
	千葉	6,215.40	5,690,670	916
	東京	3,475.80	1,642,579	473
	愛知	612.00	503,678	823
	山口	197.28	317,646	1,610
	福岡	118.00	1,670,970	14,161
----- 合計 -----		10,706.48	10,099,113	943
塩さんま	北海道	6,556.50	2,213,388	338
	愛知	17.00	161,384	9,493
----- 合計 -----		6,573.50	2,374,772	361
塩辛	静岡	2,891.92	3,700,202	1,279
	北海道	943.10	1,108,898	1,176
	青森	25.00	7,140	286
	宮城	4,293.60	5,073,934	1,182

塩蔵加工

品名	産地	数量(kg)	金額(税込)	平均単価
塩辛	茨城	20.00	53,340	2,667
	東京	22.88	22,837	998
	神奈川	202.76	502,612	2,479
	新潟	47.52	64,104	1,349
	大阪	11.52	7,812	678
	兵庫	12.00	15,120	1,260
	―― 合計 ――		8,470.30	10,555,999
開干	静岡	80,579.57	37,124,983	461
	北海道	241.30	412,175	1,708
	青森	261.10	385,399	1,476
	宮城	39.20	27,194	694
	福島	168.60	272,188	1,614
	茨城	14,322.80	10,070,851	703
	千葉	3,356.64	2,578,335	768
	東京	4,811.00	3,358,391	698
	神奈川	52.00	68,460	1,317
	岐阜	96.00	234,864	2,447
	愛知	297.00	124,108	418
	三重	180.00	54,180	301
	兵庫	64.00	67,200	1,050
	島根	7.20	6,426	893
	山口	468.00	535,428	1,144
	佐賀	1,228.50	890,252	725
―― 合計 ――		106,172.91	56,210,434	529
燻製	静岡	153.00	135,448	885
	東京	1,392.55	2,653,413	1,905
	愛知	470.00	790,124	1,681
	大阪	264.00	287,910	1,091
―― 合計 ――		2,279.55	3,866,895	1,696
塩干	静岡	969.70	3,182,131	3,282
	北海道	249.60	340,300	1,363
	青森	8,790.00	8,219,958	935
	岩手	1,205.40	800,745	664
	宮城	3,800.60	4,145,388	1,091
	山形	84.20	81,896	973
	茨城	659.60	696,091	1,055
	千葉	349.20	1,006,745	2,883
	東京	2,411.40	2,451,528	1,017
	神奈川	300.00	231,524	772
	新潟	360.00	122,848	341
	富山	48.00	65,520	1,365
	石川	187.20	245,700	1,313
	愛知	2,302.80	3,393,809	1,474
	三重	5,690.00	4,034,540	709
	大阪	456.40	402,018	881
	兵庫	504.80	2,411,428	4,777

塩蔵加工

品名	産地	数量(kg)	金額(税込)	平均単価
塩干	鳥取	33.60	31,752	945
	島根	144.00	187,110	1,299
	広島	30.00	18,900	630
	山口	106.40	109,850	1,032
	徳島	31.60	34,796	1,101
	香川	50.00	380,616	7,612
	愛媛	64.40	74,612	1,159
	高知	10.00	15,224	1,522
	福岡	173.20	168,829	975
―― 合計	――	29,012.10	32,853,858	1,132
素干	静岡	735.05	2,518,830	3,427
	北海道	887.40	1,315,248	1,482
	宮城	29.40	125,735	4,277
	茨城	1,197.60	583,188	487
	千葉	120.00	97,460	812
	東京	4,989.00	10,689,083	2,143
	福井	28.00	38,218	1,365
	愛知	235.90	141,230	599
	大阪	3,087.50	5,861,313	1,898
	広島	20.00	37,800	1,890
	山口	202.00	187,316	927
	愛媛	0.60	1,848	3,080
	福岡	848.80	378,714	446
	大分	180.00	169,680	943
―― 合計	――	12,561.25	22,145,663	1,763
丸干	北海道	44.40	70,560	1,589
	青森	24.00	46,620	1,943
	岩手	354.00	325,068	918
	千葉	5,879.97	2,866,019	487
	東京	762.97	1,834,642	2,405
	愛知	237.92	210,000	883
	三重	40.00	23,310	583
	山口	51.00	45,674	896
	大分	209.28	290,616	1,389
―― 合計	――	7,603.54	5,712,509	751
煮干	静岡	18,229.40	22,654,939	1,243
	青森	773.20	2,598,236	3,360
	茨城	12.00	132,300	11,025
	千葉	4,716.00	3,852,492	817
	東京	2,103.20	1,986,263	944
	神奈川	10.00	23,100	2,310
	富山	6.40	11,424	1,785
	愛知	2,324.40	2,375,045	1,022
	三重	803.20	639,604	796
	大阪	100.00	68,249	682
	兵庫	244.00	126,630	519

塩蔵加工

品名	産地	数量(kg)	金額(税込)	平均単価
煮干	広島	86.00	206,850	2,405
	愛媛	1.20	3,192	2,660
	福岡	594.32	947,940	1,595
	―― 合計 ―――	30,003.32	35,626,264	1,187
揚物	静岡	21,249.22	8,375,025	394
	宮城	7,103.23	5,472,681	770
	福島	54.00	39,171	725
	東京	2,706.00	2,658,570	982
	神奈川	34.20	32,602	953
	新潟	3,461.00	2,202,190	636
	石川	1,983.60	1,275,156	643
	愛知	26,559.10	41,510,385	1,563
	三重	323.00	80,471	249
	京都	6,073.50	4,302,867	708
	大阪	100.00	52,500	525
	兵庫	1,467.70	1,377,328	938
	岡山	283.00	312,727	1,105
	山口	25.00	33,825	1,353
	長崎	250.30	307,451	1,228
―― 合計 ―――	71,672.85	68,032,949	949	
はんぺん	静岡	11,766.30	5,728,922	487
	東京	628.00	402,452	641
	神奈川	21.00	17,324	825
	新潟	319.00	213,294	669
	愛知	562.60	335,982	597
―― 合計 ―――	13,296.90	6,697,974	504	
練製品	静岡	70,416.32	85,825,025	1,219
	北海道	716.80	284,013	396
	宮城	3,549.75	2,295,069	647
	秋田	173.40	653,938	3,771
	千葉	2.00	4,158	2,079
	東京	13,433.00	8,160,673	608
	神奈川	4,585.90	6,240,367	1,361
	新潟	14,161.55	7,021,736	496
	石川	3,783.14	2,948,165	779
	愛知	27,926.52	14,314,184	513
	三重	899.50	728,424	810
	京都	27.00	40,320	1,493
	大阪	226.00	810,904	3,588
	兵庫	3,019.30	1,464,385	485
	島根	120.00	79,682	664
	岡山	51.00	67,724	1,328
	広島	670.00	854,594	1,276
	香川	11.00	5,040	458
―― 合計 ―――	143,772.18	131,798,401	917	

塩蔵加工

品名	産地	数量(kg)	金額(税込)	平均単価
湯煮品	静岡	4,667.00	6,479,289	1,388
	北海道	261.50	267,685	1,024
	岩手	24.00	27,720	1,155
	宮城	10.00	11,024	1,102
	茨城	2.40	12,348	5,145
	福井	24.00	28,980	1,208
	愛知	1,134.00	1,078,348	951
	大阪	104.00	109,200	1,050
	兵庫	324.80	195,886	603
----- 合計 -----		6,551.70	8,210,480	1,253
粕漬け	静岡	1,382.40	2,228,328	1,612
	宮城	12.80	18,144	1,418
	東京	719.22	934,326	1,299
	山梨	189.00	220,498	1,167
	三重	14.40	15,876	1,103
----- 合計 -----		2,317.82	3,417,172	1,474
糀漬け	静岡	14,820.72	11,896,676	803
	宮城	192.72	170,986	887
	新潟	5.00	4,724	945
----- 合計 -----		15,018.44	12,072,386	804
味付品	静岡	1,894.40	3,043,787	1,607
	北海道	114.84	160,725	1,400
	青森	1,902.76	2,966,591	1,559
	宮城	9,871.14	10,264,642	1,040
	茨城	3,487.40	7,847,626	2,250
	千葉	743.00	972,179	1,308
	新潟	46.08	49,850	1,082
	福井	4.00	23,100	5,775
	愛知	8.00	35,280	4,410
	三重	885.96	331,995	375
	広島	16.80	5,460	325
	山口	261.00	122,094	468
	福岡	63.90	38,430	601
	熊本	801.24	492,562	615
	----- 合計 -----		20,100.52	26,354,321
調味漬品	静岡	8,581.64	7,404,688	863
	北海道	163.50	301,140	1,842
	青森	4,109.10	1,825,686	444
	宮城	214.20	321,766	1,502
	東京	2,643.76	531,798	201
	新潟	823.98	1,180,805	1,433
	福井	112.50	661,500	5,880

塩蔵加工

品名	産地	数量(kg)	金額(税込)	平均単価
調味漬品	山梨	26.10	21,042	806
	三重	38.40	42,336	1,103
	京都	5.34	14,804	2,772
	大阪	430.74	341,742	793
	兵庫	659.36	958,469	1,454
	広島	18.00	19,528	1,085
	山口	3.84	6,048	1,575
	----- 合計 -----		17,830.46	13,631,352
鰻加工品	静岡	1,079.89	6,880,987	6,372
	東京	647.50	2,817,408	4,351
	愛知	308.00	2,494,406	8,099
	大阪	870.00	3,127,950	3,595
----- 合計 -----		2,905.39	15,320,751	5,273
乾節	静岡	138.40	55,440	401
	愛知	251.00	378,924	1,510
----- 合計 -----		389.40	434,364	1,115
みりん干し	静岡	652.55	546,442	837
	宮城	445.50	429,021	963
	千葉	1,292.96	962,126	744
	東京	60.00	44,100	735
	愛知	40.40	48,583	1,203
	兵庫	3.20	6,316	1,974
	広島	9.00	9,764	1,085
	山口	297.72	466,010	1,565
	愛媛	16.00	28,560	1,785
	福岡	24.00	53,676	2,237
	長崎	24.00	28,600	1,192
	----- 合計 -----		2,865.33	2,623,198
サラダ*	静岡	1,472.04	2,265,926	1,539
	茨城	21.00	27,558	1,312
	東京	229.60	321,804	1,402
	神奈川	3.60	6,614	1,837
	新潟	188.37	256,651	1,362
	石川	5.00	11,130	2,226
	愛知	20.00	22,836	1,142
	熊本	52.00	51,912	998
----- 合計 -----		1,991.61	2,964,431	1,488
珍味	静岡	1,377.96	2,714,681	1,970
	北海道	545.60	913,686	1,675
	青森	369.60	874,280	2,365
	宮城	348.40	474,698	1,363

塩蔵加工

品名	産地	数量(kg)	金額(税込)	平均単価
珍味	福 島	997.60	4,174,234	4,184
	茨 城	1,693.00	2,300,687	1,359
	埼 玉	469.20	1,229,761	2,621
	千 葉	100.00	134,400	1,344
	東 京	2,618.76	4,874,699	1,861
	神奈川	212.40	218,568	1,029
	新 潟	3,177.88	4,069,598	1,281
	石 川	48.00	69,048	1,439
	山 梨	119.40	1,027,232	8,603
	長 野	108.00	277,830	2,573
	愛 知	4,712.60	6,516,884	1,383
	三 重	118.00	465,612	3,946
	大 阪	12,583.84	10,194,846	810
	兵 庫	775.64	974,642	1,257
	島 根	210.60	658,308	3,126
	広 島	1,648.20	908,708	551
	山 口	403.40	473,408	1,174
	愛 媛	123.50	522,001	4,227
	福 岡	85.50	75,505	883
	熊 本	174.00	130,919	752
―― 合 計 ――		33,021.08	44,274,235	1,341
調味加工品	静 岡	3,006.22	5,680,714	1,890
	北海道	3,042.50	7,668,051	2,520
	青 森	9.60	6,552	683
	宮 城	203.37	742,871	3,653
	山 形	10.00	20,790	2,079
	茨 城	100.00	199,500	1,995
	千 葉	224.30	437,848	1,952
	東 京	10,709.13	16,962,950	1,584
	神奈川	1,691.58	3,012,352	1,781
	新 潟	2,229.94	2,597,954	1,165
	富 山	308.80	637,452	2,064
	石 川	10.00	9,450	945
	岐 阜	256.00	239,808	937
	愛 知	13,002.78	11,582,404	891
	三 重	14,505.90	1,851,602	128
	滋 賀	112.00	278,872	2,490
	大 阪	3,024.32	4,862,938	1,608
	兵 庫	1,103.04	1,355,915	1,229
	鳥 取	55.20	43,952	796
	広 島	1,128.10	1,076,554	954
山 口	1,541.60	452,352	293	
愛 媛	36.14	50,904	1,409	
福 岡	540.00	708,936	1,313	
熊 本	2,858.59	466,347	163	
大 分	156.00	151,353	970	
―― 合 計 ――		59,865.11	61,098,421	1,021
その他加工品	静 岡	3,108.07	2,275,614	732

塩蔵加工

品名	産地	数量(kg)	金額(税込)	平均単価	
その他加工品	青森	331.60	206,096	622	
	岩手	269.60	529,242	1,963	
	宮城	4,064.90	3,699,064	910	
	福島	2,500.00	1,771,872	709	
	茨城	496.00	2,165,299	4,366	
	千葉	3.60	1,574	437	
	東京	14,996.16	19,885,439	1,326	
	神奈川	176.00	174,448	991	
	新潟	349.96	317,304	907	
	石川	8.00	11,760	1,470	
	岐阜	228.00	205,847	903	
	愛知	188.80	220,230	1,166	
	三重	1,616.00	1,389,142	860	
	滋賀	112.00	239,400	2,138	
	大阪	61.28	128,898	2,103	
	兵庫	746.00	1,303,486	1,747	
	島根	255.20	237,382	930	
	広島	579.20	570,336	985	
	山口	86.00	111,772	1,300	
	愛媛	72.00	104,706	1,454	
福岡	310.60	344,934	1,111		
佐賀	20.00	38,848	1,942		
---	合計	30,578.97	35,932,693	1,175	
魚卵加工品	静岡	90.80	93,660	1,031	
	北海道	8.00	12,600	1,575	
	千葉	60.00	72,450	1,208	
	東京	915.84	1,659,934	1,812	
	愛知	1,351.60	3,545,994	2,624	
	大阪	282.40	741,930	2,627	
	山口	94.80	300,510	3,170	
	福岡	7,558.42	18,784,981	2,485	
	---	合計	10,361.86	25,212,059	2,433
鳥卵加工	静岡	48,517.57	63,992,075	1,319	
	福島	40.00	62,474	1,562	
	埼玉	128.00	181,378	1,417	
	千葉	3.00	7,481	2,494	
	東京	10.00	6,300	630	
	神奈川	298.00	792,118	2,658	
	新潟	18,960.44	11,632,667	614	
	石川	2,937.00	1,978,696	674	
	愛知	14.00	9,492	678	
	兵庫	24.00	32,760	1,365	
	---	合計	70,932.01	78,695,441	1,109
	フライ	静岡	33.00	46,618	1,413
東京		498.80	279,390	560	
大阪		72.00	21,168	294	

塩蔵加工

品名	産地	数量(kg)	金額(税込)	平均単価
フライ	香 川	50.00	31,500	630
----	合 計	653.80	378,676	579
キョウサ	静 岡	13,552.94	9,020,771	666
	群 馬	100.00	55,816	558
	千 葉	963.00	364,300	378
	東 京	3,568.81	588,853	165
	神奈川	38.00	13,860	365
	福 井	6,631.80	827,496	125
	愛 知	120.00	51,658	430
	三 重	190.80	132,642	695
	滋 賀	35.00	48,440	1,384
	大 阪	368.40	319,431	867
----	合 計	25,568.75	11,423,267	447
惣菜	静 岡	25,354.50	9,580,617	378
	北海道	338.00	498,854	1,476
	宮 城	63.20	28,474	451
	山 形	40.00	40,318	1,008
	茨 城	4,274.00	1,198,122	280
	栃 木	4,136.60	7,537,400	1,822
	群 馬	150.00	85,050	567
	埼 玉	1,173.20	1,375,962	1,173
	千 葉	1,006.00	684,746	681
	東 京	3,081.30	4,618,899	1,499
	神奈川	8,616.80	1,860,511	216
	新 潟	2,389.66	2,909,607	1,218
	富 山	86.00	76,334	888
	石 川	61.68	84,804	1,375
	福 井	2,832.60	1,498,336	529
	長 野	32.00	41,729	1,304
	岐 阜	12,858.30	4,033,793	314
	愛 知	3,033.00	2,027,307	668
	三 重	685.60	204,365	298
	京 都	5,210.00	3,527,424	677
	大 阪	5,545.80	1,757,459	317
	兵 庫	939.00	807,417	860
	奈 良	100.00	116,364	1,164
	和歌山	453.80	238,179	525
	鳥 取	4,845.00	2,793,168	577
	島 根	398.72	270,866	679
	岡 山	100.00	256,200	2,562
	広 島	336.00	339,449	1,010
	山 口	154.80	491,988	3,178
	香 川	37.00	34,776	940
	福 岡	132.00	68,670	520
	長 崎	21.60	21,546	998
	熊 本	222.40	134,279	604
----	合 計	88,708.56	49,243,013	555

塩蔵加工

品名	産地	数量(kg)	金額(税込)	平均単価
デザート	静岡	375.40	390,149	1,039
	茨城	160.00	50,400	315
	栃木	20.00	17,324	866
	埼玉	36.00	33,074	919
	千葉	504.80	262,145	519
	東京	280.80	333,648	1,188
	新潟	714.80	550,168	770
	長野	171.00	160,807	940
	岐阜	247.00	320,841	1,299
	愛知	9,918.40	6,697,612	675
	三重	1,964.00	539,286	275
	滋賀	345.60	127,008	368
	大阪	845.20	554,094	656
	島根	24.00	22,940	956
	広島	62.40	23,259	373
	----- 合計 -----		15,669.40	10,082,755
その他食品	静岡	36,746.16	8,849,252	241
	北海道	1,362.36	1,836,988	1,348
	青森	1,404.10	1,041,474	742
	宮城	1,730.80	988,621	571
	茨城	30.00	80,850	2,695
	栃木	40.00	90,426	2,261
	群馬	117.90	183,266	1,554
	千葉	79.00	161,392	2,043
	東京	10,944.71	8,934,152	816
	神奈川	13,718.88	22,245,288	1,622
	新潟	4,798.12	2,784,071	580
	石川	478.00	265,849	556
	福井	7,652.10	3,849,016	503
	長野	373.20	508,746	1,363
	岐阜	701.80	588,312	838
	愛知	15,231.92	10,774,613	707
	三重	2,002.60	985,526	492
	大阪	13,481.10	4,824,023	358
	兵庫	215.10	261,151	1,214
	奈良	94.30	100,070	1,061
	和歌山	4,735.20	1,032,809	218
	鳥取	145.70	287,256	1,972
	島根	4,466.40	3,324,947	744
	岡山	16.00	7,728	483
	広島	2.80	11,760	4,200
	山口	312.32	280,980	900
	香川	4,670.00	4,358,976	933
	愛媛	153.60	136,080	886
	福岡	1,336.00	827,396	619
	佐賀	81.20	36,960	455
	長崎	270.00	360,606	1,336
	熊本	58.00	51,554	889

塩蔵加工

品名	産地	数量(kg)	金額(税込)	平均単価
---	合計	---	---	---
---	---	127,449.37	80,070,138	628
塩蔵加工	合計	1,145,428.87	1,126,167,852	983
総合計		3,618,958.12	3,602,666,239	995