

# 市場月報

平成  
25 1

○ 青果部

- 1 種別取扱高 本月の概要
- 2 種別日別取扱高
- 3 委託・買付別種別取扱高
- 4 県内・県外別種別取扱高
- 5 都道府県別種別取扱高
- 6 品目別取扱数量順位表
- 7 品目別取扱金額順位表
- 8～ 品目産地別取扱高

浜松市中央卸売市場

# 1 種別取扱高

数量=kg  
金額=円(税込)

種別	本月取扱高					一日平均取扱高	
	数量		金額		平均単価	数量	金額
野菜	5,944,109.50	70.5 %	1,281,695,792	62.6 %	216	312,847.86	67,457,673
果実	2,217,019.21	26.3 %	691,101,618	33.7 %	312	116,685.22	36,373,769
その他	260,694.63	3.2 %	72,761,286	3.7 %	279	13,720.78	3,829,542
合計	8,421,823.34	100 %	2,045,558,696	100 %	243	443,253.86	107,660,984

種別	前月取扱高及び対比			
	数量		金額	
野菜	7,385,664.61	80.5 %	1,521,271,874	84.3 %
果実	4,225,935.09	52.5 %	1,298,389,813	53.2 %
その他	349,630.42	74.6 %	144,368,445	50.4 %
合計	11,961,230.12	70.4 %	2,964,030,132	69.0 %

種別	前年同期取扱高及び対比			
	数量		金額	
野菜	5,942,601.84	100.0 %	1,283,463,134	99.9 %
果実	2,257,294.07	98.2 %	692,346,960	99.8 %
その他	264,709.60	98.5 %	63,007,837	115.5 %
合計	8,464,605.51	99.5 %	2,038,817,931	100.3 %

## 本月の概要

- 1 開市日数 19 日
- 2 最高入荷日 1月5日 550,405.17 kg      4 最高売上日 1月5日 167,397,601 円
- 3 最低入荷日 1月16日 301,513.79 kg      5 最低売上日 1月16日 75,051,058 円

### 編集方法

この市場月報は、浜松市中央卸売市場において、当該月中に取引された生鮮食料品(青果部・水産物部)に関し、卸売業者が浜松市中央卸売市場業務条例等の定めるところにより提出した各種報告書に基づいて作成しました。

- 単位 kg・円(税込)にて表示してあります。
- 平均単価 有効桁において、単純平均値を用いています。
- 産地 原則として、原産地を採用していますが、一部当該出荷者の属する都道府県別(属人主義)による産地表示となっている場合があります。
- 端数処理 単位未満の数値を処理してあるため、合計と一致しない場合があります。
- お問い合わせ 浜松市中央卸売市場 053-427-7406

## 2 種別日別取扱高

数量=kg  
金額=円(税込)

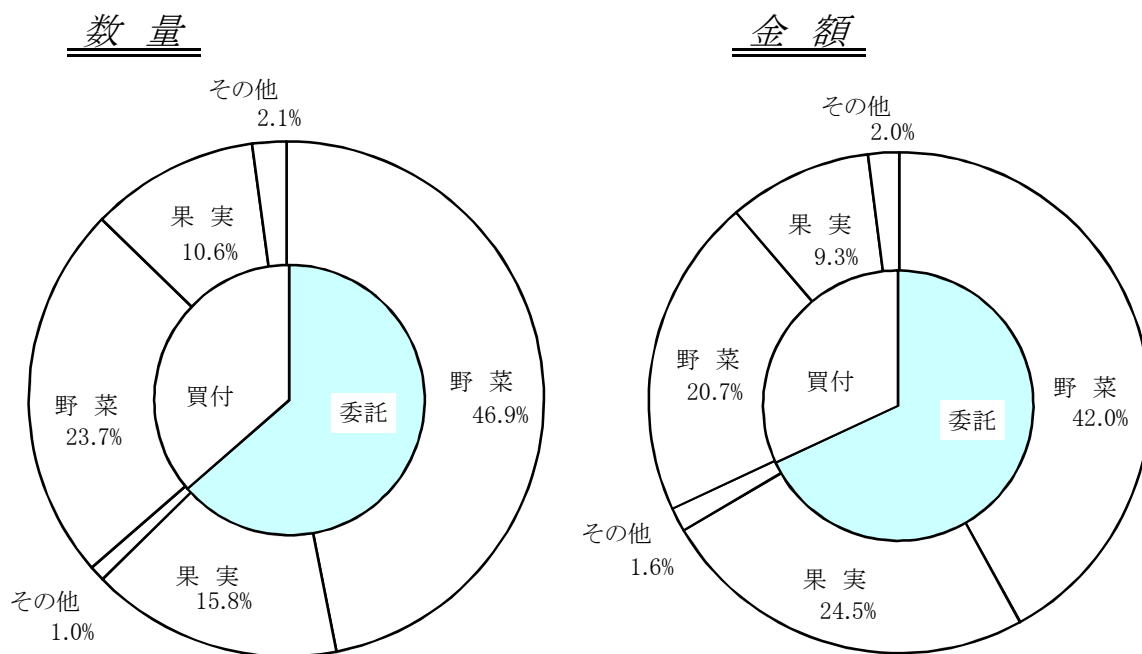
		野 菜		果 実		そ の 他	
日	曜日	数 量	金 額	数 量	金 額	数 量	金 額
1月1日	火						
1月2日	水						
1月3日	木						
1月4日	金						
1月5日	土	374,713.48	99,642,696	152,789.48	62,410,819	22,902.21	5,344,086
1月6日	日						
1月7日	月	323,091.63	78,094,276	120,812.79	43,709,912	10,196.14	3,129,032
1月8日	火	343,109.81	78,948,523	115,732.03	35,240,273	15,439.26	4,485,295
1月9日	水						
1月10日	木	347,542.98	76,190,163	145,908.18	45,860,789	14,532.25	3,597,093
1月11日	金	324,917.48	69,092,763	84,504.78	29,112,999	10,495.75	2,622,634
1月12日	土	361,876.83	80,772,129	135,450.65	36,405,762	14,069.83	4,179,669
1月13日	日						
1月14日	月						
1月15日	火	342,178.86	73,522,120	142,141.51	49,515,014	15,936.23	3,951,251
1月16日	水	221,743.31	48,975,682	61,253.14	21,003,243	18,517.34	5,072,133
1月17日	木	253,458.01	53,998,569	92,032.18	26,640,153	9,787.56	2,886,418
1月18日	金	257,940.00	55,880,183	89,323.54	26,305,800	9,238.54	2,890,894
1月19日	土	289,758.68	59,602,931	137,947.31	35,659,379	9,379.50	2,498,147
1月20日	日						
1月21日	月	318,784.61	63,540,376	120,069.04	35,563,117	11,739.28	2,913,841
1月22日	火	305,573.57	60,476,376	106,662.06	31,823,376	13,244.24	2,911,884
1月23日	水						
1月24日	木	300,073.04	62,058,813	142,784.26	41,787,428	12,617.86	3,825,692
1月25日	金	309,950.52	59,228,922	111,754.81	33,601,981	10,722.80	3,452,599
1月26日	土	302,175.22	65,049,178	99,367.71	27,969,325	10,135.01	3,127,324
1月27日	日						
1月28日	月	316,459.74	66,046,348	126,646.60	36,850,252	12,942.81	3,205,891
1月29日	火	333,794.52	65,842,495	106,530.84	32,207,680	15,432.62	6,499,081
1月30日	水						
1月31日	木	316,967.21	64,733,249	125,308.30	39,434,316	23,365.40	6,168,322

### 3 委託・買付別種別取扱高

数量=kg  
金額=円(税込)

種別	項目	委託	%	買付	%	合計	%
野菜	数量	3,949,963.05	66.4	1,994,146.45	33.6	5,944,109.50	100
	金額	858,805,166	67.0	422,890,626	33.0	1,281,695,792	100
果実	数量	1,327,292.24	59.8	889,726.97	40.2	2,217,019.21	100
	金額	501,026,295	72.4	190,075,323	27.6	691,101,618	100
その他	数量	81,590.87	31.2	179,103.76	68.8	260,694.63	100
	金額	32,231,295	44.2	40,529,991	55.8	72,761,286	100
合計	数量	5,358,846.16	63.6	3,062,977.18	36.4	8,421,823.34	100
	金額	1,392,062,756	68.0	653,495,940	32.0	2,045,558,696	100

### 委託・買付取扱高比率グラフ



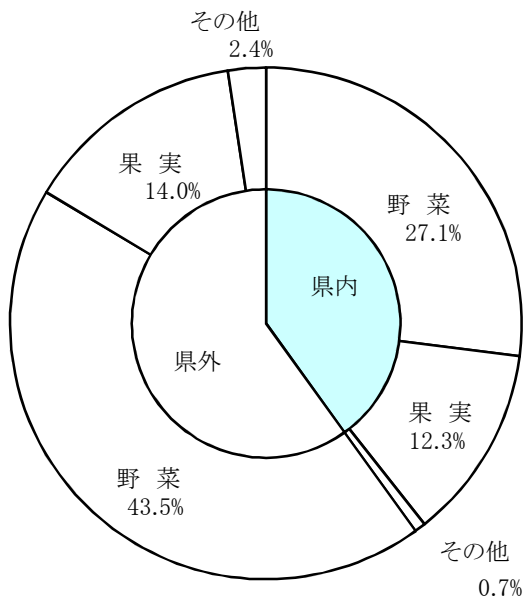
## 4 県内・県外別種別取扱高

数量=kg  
金額=円(税込)

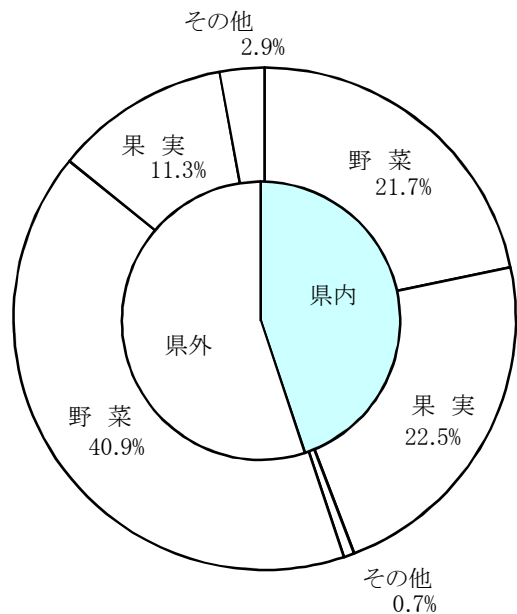
種別	項目	県内	%	県外	%	合計	%
野菜	数量	2,279,017.90	38.3	3,665,091.60	61.7	5,944,109.50	100
	金額	444,301,374	34.6	837,394,418	65.4	1,281,695,792	100
果実	数量	1,035,533.77	46.7	1,181,485.44	53.3	2,217,019.21	100
	金額	460,040,457	66.5	231,061,161	33.5	691,101,618	100
その他	数量	58,640.85	22.4	202,053.78	77.6	260,694.63	100
	金額	13,693,040	18.8	59,068,246	81.2	72,761,286	100
合計	数量	3,373,192.52	40.0	5,048,630.82	60.0	8,421,823.34	100
	金額	918,034,871	44.8	1,127,523,825	55.2	2,045,558,696	100

### 県内・県外取扱高比率グラフ

#### 数量



#### 金額



## 5 都道府県別種別取扱高

数量=kg  
金額=円(税込)

県名	野菜		果実		その他		合計	
	数量	金額	数量	金額	数量	金額	数量	金額
浜松市内	1,611,175.08	288,959,956	586,696.01	150,634,623	11,944.38	6,540,243	2,209,815.47	446,134,822
静岡県(浜松市以外)	667,842.82	155,341,418	448,837.76	309,405,834	46,696.47	7,152,797	1,163,377.05	471,900,049
北海道	1,036,882.30	98,401,991			25,835.60	10,004,328	1,062,717.90	108,406,319
青森	43,532.75	17,985,965	352,047.00	87,373,702	3,758.85	625,690	399,338.60	105,985,357
岩手	108.40	239,610					108.40	239,610
宮城	155.00	194,369					155.00	194,369
秋田	197.20	445,488	46,325.00	8,817,751	80.00	31,500	46,602.20	9,294,739
山形	420.70	1,316,693	2,650.00	442,888			3,070.70	1,759,581
福島	0.80	10,920			297.88	103,840	298.68	114,760
茨城	432,470.64	85,347,200	770.00	199,394	52.50	64,835	433,293.14	85,611,429
栃木	4,784.40	3,593,922					4,784.40	3,593,922
群馬	53,025.96	21,044,943			81.00	20,580	53,106.96	21,065,523
埼玉	2,451.14	1,759,828			136.80	74,990	2,587.94	1,834,818
千葉	400,674.16	72,200,058			374.40	550,864	401,048.56	72,750,922
東京	266.38	703,476			151.20	59,472	417.58	762,948
神奈川	2,541.30	640,472					2,541.30	640,472
新潟	28,223.24	16,866,832			2,186.60	285,717	30,409.84	17,152,549
富山	81.60	56,700			548.20	527,412	629.80	584,112
石川	85.00	66,937			50.00	23,100	135.00	90,037
山梨	9.00	3,780	21,849.20	8,282,344	427.40	604,126	22,285.60	8,890,250
長野	172,083.15	74,267,614	14,114.00	2,027,860	15,111.35	20,311,032	201,308.50	96,606,506
岐阜	1,291.16	1,920,259	5,380.00	1,764,203	60,691.50	8,100,872	67,362.66	11,785,334
愛知	776,515.01	182,998,074	6,181.60	2,770,760	7,904.85	1,779,115	790,601.46	187,547,949
三重	3,309.00	3,181,118	2,085.00	491,714			5,394.00	3,672,832
滋賀	1,236.00	1,191,850					1,236.00	1,191,850
京都	239.10	227,227					239.10	227,227
大阪	927.00	547,403					927.00	547,403
兵庫	3,194.00	1,070,998			62.00	94,500	3,256.00	1,165,498
奈良			2,406.00	819,818			2,406.00	819,818
和歌山	2,220.00	1,345,886	33,166.20	7,164,514	25.50	68,826	35,411.70	8,579,226
鳥取	0.30	1,228					0.30	1,228
岡山	315.78	511,337					315.78	511,337
広島	1,605.30	1,211,516			2.60	15,014	1,607.90	1,226,530
山口	1.60	7,275					1.60	7,275
徳島	3,680.21	1,986,630	137.90	296,730			3,818.11	2,283,360
香川	40.00	15,120					40.00	15,120
愛媛	11,650.00	3,123,956	49,984.44	12,814,733	113.25	84,366	61,747.69	16,023,055
高知	32,269.38	27,094,814	2,024.00	526,672			34,293.38	27,621,486
福岡	6,125.05	4,192,154	166.00	231,732	30.50	54,494	6,321.55	4,478,380
佐賀	2,454.60	952,120	5.00	2,730			2,459.60	954,850
長崎	27,300.80	4,556,478			1,991.76	828,941	29,292.56	5,385,419
熊本	68,948.60	27,162,130	11,831.00	5,155,735			80,779.60	32,317,865
大分	9.06	15,560					9.06	15,560
宮崎	177,435.04	85,924,365	2,566.70	968,359	1,189.10	984,868	181,190.84	87,877,592
鹿児島	90,181.04	25,038,024	3,668.00	1,694,360	360.00	217,495	94,209.04	26,949,879
沖縄	263.41	108,899	0.40	944			263.81	109,843
豪州	5.80	10,905					5.80	10,905
カナダ					20.00	38,428	20.00	38,428
中国	71,663.68	10,086,793			77,603.48	12,980,713	149,267.16	23,067,506
エクアドル			1,001.00	199,906			1,001.00	199,906
イスラエル			9,877.00	1,220,827			9,877.00	1,220,827
韓国	6,779.30	5,617,051					6,779.30	5,617,051
メキシコ	132,296.50	16,195,158	49,108.00	10,069,919			181,404.50	26,265,077
マレーシア	1.00	2,310					1.00	2,310
オランダ	66.92	87,942					66.92	87,942
N Z	3,954.49	3,621,332			10.00	1,050	3,964.49	3,622,382
比国	1,293.80	840,089	491,077.00	62,980,313	141.52	53,586	492,512.32	63,873,988
タイ	1,507.19	1,102,905	85.00	55,856	25.44	8,893	1,617.63	1,167,654
台湾	14.30	31,108					14.30	31,108
米国	3,587.36	2,049,788	71,670.50	13,571,447	2,315.30	276,050	77,573.16	15,897,285
その他	54,716.70	28,217,818	1,309.50	1,115,950	475.20	193,549	56,501.40	29,527,317
合計	5,944,109.50	1,281,695,792	2,217,019.21	691,101,618	260,694.63	72,761,286	8,421,823.34	2,045,558,696

## 6 品目別取扱数量順位表

数量=kg

野 菜				果 実			
順位	品 目	数 量	%	順位	品 目	数 量	%
1	だいこん	751,662.20	12.6	1	普通温州みかん	634,483.50	28.6
2	はくさい	722,180.45	12.1	2	バナナ	350,834.00	15.8
3	キャベツ	717,927.00	12.0	3	ふじ	324,431.00	14.6
4	たまねぎ	658,866.80	11.0	4	紅ほっぺ	142,928.90	6.4
5	にんじん	363,518.35	6.1	5	パインアップル	139,560.00	6.2
6	ぼれいしょ	240,849.20	4.0	6	章姫いちご	76,285.26	3.4
7	レタス	202,993.50	3.4	7	ポンカン	69,644.00	3.1
8	トマト	196,876.19	3.3	8	王林	51,995.00	2.3
9	男爵	175,838.00	2.9	9	早生温州みかん	46,804.50	2.1
10	メークイン	167,210.00	2.8	10	キウイフルーツ	43,516.14	1.9
11	きゅうり	163,650.00	2.7	11	いよかん	41,394.00	1.8
12	白ねぎ	156,129.50	2.6	12	ハネジュウメロン	33,872.00	1.5
13	かぼちゃ	146,534.90	2.4	13	バレンシアオレンジ	32,912.00	1.4
14	かんしょ	137,601.60	2.3	14	はっさく	31,081.20	1.4
15	えのきだけ	98,623.30	1.6	15	アールスメロン	30,294.10	1.3
16	しめじ	85,249.78	1.4	16	グレープフルーツ	28,271.00	1.2
17	なす	72,499.75	1.2	17	ジョナゴールド	25,490.00	1.1
18	ごぼう	69,914.60	1.1	18	ネーブルオレンジ	25,341.00	1.1
19	ほうれんそう	69,125.09	1.1	19	レモン	24,529.60	1.1
20	さといも	66,491.90	1.1	20	アボガド	14,265.00	0.6
そ の 他		680,367.39	12.3	そ の 他		49,087.01	3.1
合 計		5,944,109.50	100.0	合 計		2,217,019.21	100.0

## 7 品目別取扱金額順位表

単位＝円(税込)

野 菜				果 実			
順位	品 目	金 額	%	順位	品 目	金 額	%
1	きゅうり	77,882,221	6.0	1	紅ほっぺ	166,608,050	24.1
2	キャベツ	76,418,811	5.9	2	普通温州みかん	135,226,910	19.5
3	レタス	75,478,438	5.8	3	章姫いちご	84,134,040	12.1
4	トマト	72,171,729	5.6	4	ふじ	76,700,568	11.0
5	だいこん	64,231,420	5.0	5	バナナ	47,985,891	6.9
6	たまねぎ	63,470,786	4.9	6	アールスメロン	40,720,846	5.8
7	しめじ	52,559,059	4.1	7	ポンカン	18,641,399	2.6
8	はくさい	51,789,750	4.0	8	キウイフルーツ	16,241,676	2.3
9	にんじん	50,546,427	3.9	9	パインアップル	14,687,294	2.1
10	白ねぎ	44,026,715	3.4	10	王林	11,281,574	1.6
11	ほうれんそう	39,029,556	3.0	11	いよかん	8,697,764	1.2
12	えのきだけ	33,813,311	2.6	12	ネーブルオレンジ	7,911,064	1.1
13	ミニトマト	32,636,792	2.5	13	ジョナゴールド	7,017,108	1.0
14	ピーマン	32,565,423	2.5	14	はっさく	6,483,694	0.9
15	なす	30,900,354	2.4	15	バレンシアオレンジ	6,298,722	0.9
16	ばれいしょ	28,123,072	2.1	16	その他柑橘類	4,820,055	0.6
17	その他葉茎菜類	26,313,002	2.0	17	レモン	4,814,591	0.6
18	生しいたけ	26,268,484	2.0	18	ハネジュウメロン	4,775,756	0.6
19	ブロッコリー	26,100,654	2.0	19	アボガド	4,596,683	0.6
20	その他きのこ類	25,929,582	2.0	20	早生温州みかん	4,160,590	0.6
	そ の 他	351,440,206	28.3		そ の 他	19,297,343	3.9
	合 計	1,281,695,792	100.0		合 計	691,101,618	100.0



## 8 品目別産地別取扱高

### 野菜

品名	産地	数量(kg)	金額(税込)	平均単価
だいこん	浜松市内	597,126.40	52,499,173	88
	静岡県(浜松市以外)	150,747.00	11,314,393	75
	群馬	22.80	22,298	978
	千葉	310.00	29,294	94
	神奈川	2,081.00	256,930	123
	愛知	1,350.00	91,476	68
	京都	25.00	17,856	714
	―― 合計 ――	751,662.20	64,231,420	85
かぶ	浜松市内	3,576.40	599,629	168
	茨城	15.45	6,457	418
	埼玉	20.00	8,610	431
	千葉	17,657.00	4,417,003	250
	岐阜	20.60	8,610	418
	滋賀	24.00	8,714	363
	京都	114.00	59,790	524
	―― 合計 ――	21,427.45	5,108,813	238
にんじん	浜松市内	4,680.15	674,607	144
	茨城	5,972.60	645,852	108
	群馬	7.50	2,520	336
	千葉	299,013.10	44,658,022	149
	愛知	21,541.00	2,034,624	94
	岡山	14.00	8,924	637
	香川	40.00	15,120	378
	中国	32,050.00	2,485,758	78
	その他	200.00	21,000	105
	―― 合計 ――	363,518.35	50,546,427	139
ごぼう	浜松市内	502.20	236,462	471
	静岡県(浜松市以外)	1,882.30	753,356	400
	北海道	5,025.60	843,207	168
	青森	21,753.00	7,121,815	327
	茨城	28,928.00	4,185,376	145
	栃木	1,684.10	923,922	549
	熊本	812.00	547,036	674
	宮崎	60.00	37,537	626
	鹿児島	200.00	110,403	552
	中国	9,067.40	848,078	94
	―― 合計 ――	69,914.60	15,607,192	223

## 野菜

品名	産地	数量(kg)	金額(税込)	平均単価
たけのこ	徳島	4.00	17,430	4,358
	鹿児島	2.00	8,400	4,200
	中国	876.00	652,572	745
	---- 合計 ----	882.00	678,402	769
れんこん	浜松市内	1,780.00	885,032	497
	茨城	49,964.00	17,005,669	340
	---- 合計 ----	51,744.00	17,890,701	346
くわい	愛知	5.00	7,664	1,533
	中国	55.00	32,024	582
	---- 合計 ----	60.00	39,688	661
その他根菜類	浜松市内	69.60	14,772	212
	静岡県(浜松市以外)	1,093.00	298,657	273
	栃木	0.30	2,204	7,347
	群馬	10.00	3,569	357
	神奈川	10.00	7,874	787
	長野	107.99	76,120	705
	岐阜	15.40	8,294	539
	愛知	223.00	209,072	938
	---- 合計 ----	1,529.29	620,562	406
はくさい	浜松市内	423,509.45	28,735,140	68
	静岡県(浜松市以外)	133,889.00	9,876,126	74
	茨城	164,782.00	13,178,484	80
	---- 合計 ----	722,180.45	51,789,750	72
つけな	浜松市内	1,308.40	461,142	352
	静岡県(浜松市以外)	6.00	1,680	280
	愛知	3.40	3,296	969
	---- 合計 ----	1,317.80	466,118	354
こまつな	浜松市内	21,201.45	9,997,059	472
	静岡県(浜松市以外)	7,579.96	3,540,796	467
	茨城	819.00	539,956	659
	埼玉	1,472.00	1,059,240	720
	---- 合計 ----	31,072.41	15,137,051	487

## 野菜

品名	産地	数量(kg)	金額(税込)	平均単価
つまみ菜	愛知	1.20	1,448	1,207
----	合計	1.20	1,448	1,207
キャベツ	浜松市内	79,673.00	6,755,076	85
	静岡県(浜松市以外)	114,725.00	10,985,704	96
	北海道	460.00	45,884	100
	茨城	10,970.00	946,415	86
	愛知	511,689.00	57,644,836	113
	その他	410.00	40,896	100
----	合計	717,927.00	76,418,811	106
ほうれんそう	浜松市内	39,883.15	20,300,097	509
	静岡県(浜松市以外)	2,836.65	1,559,560	550
	北海道	500.00	373,800	748
	茨城	10,604.35	6,699,911	632
	群馬	7,715.00	5,101,883	661
	埼玉	10.00	7,874	787
	千葉	2,108.40	1,530,636	726
	石川	85.00	66,937	787
	愛知	160.74	109,774	683
	その他	5,221.80	3,279,084	628
----	合計	69,125.09	39,029,556	565
青ねぎ	浜松市内	21,144.02	11,523,427	545
	静岡県(浜松市以外)	5,922.00	4,887,303	825
	群馬	174.10	119,434	686
	長野	615.00	162,441	264
	愛知	170.00	136,500	803
	京都	25.10	79,455	3,166
	高知	234.00	264,596	1,131
----	合計	28,284.22	17,173,156	607
白ねぎ	浜松市内	47,742.50	11,517,259	241
	山形	84.00	102,898	1,225
	茨城	40,095.00	12,207,557	304
	群馬	38,245.00	12,088,887	316
	千葉	11,760.00	4,222,980	359
	中国	12,973.00	1,886,570	145
	その他	5,230.00	2,000,564	383
----	合計	156,129.50	44,026,715	282
わけぎ	浜松市内	185.10	100,341	542
	千葉	1,386.00	1,156,770	835
	その他	210.00	87,360	416

# 野菜

品名	産地	数量(kg)	金額(税込)	平均単価
---	合計	---	---	---
		1,781.10	1,344,471	755
ふき	愛知	2,569.20	847,409	330
---	合計	---	---	---
		2,569.20	847,409	330
うど	茨城	8.50	9,238	1,087
	栃木	53.00	54,564	1,030
	東京	4.00	3,150	788
	神奈川	78.00	75,070	962
---	合計	---	---	---
		143.50	142,022	990
みつば	浜松市内	5,785.40	5,763,752	996
	茨城	58.10	29,714	511
---	合計	---	---	---
		5,843.50	5,793,466	991
しゅんぎく	浜松市内	4,419.25	3,347,803	758
	静岡県(浜松市以外)	80.00	29,400	368
	茨城	551.25	367,491	667
	栃木	628.00	452,970	721
	群馬	789.00	502,844	637
	千葉	2,401.00	2,046,864	853
	その他	240.00	342,930	1,429
---	合計	---	---	---
		9,108.50	7,090,302	778
せり	宮城	54.00	108,513	2,010
	茨城	1,053.00	1,418,688	1,347
	高知	12.78	30,152	2,359
---	合計	---	---	---
		1,119.78	1,557,353	1,391
にら	浜松市内	0.70	808	1,154
	茨城	2,176.00	1,751,820	805
	栃木	2,383.50	2,059,780	864
	岡山	2.50	8,922	3,569
	高知	12,796.00	12,505,466	977
	宮崎	1,725.00	1,407,150	816
	台湾	2.30	4,230	1,839
	その他	94.00	84,210	896
---	合計	---	---	---
		19,180.00	17,822,386	929
セルリー	浜松市内	20,403.30	5,192,902	255

# 野菜

品名	産地	数量(kg)	金額(税込)	平均単価
セルリー	静岡県(浜松市以外)	1,671.00	474,274	284
	千 葉	1.00	1,974	1,974
	愛 知	125.00	15,958	128
	その他	34.40	57,809	1,680
	---- 合 計 ----	22,234.70	5,742,917	258
アスパラガス	静岡県(浜松市以外)	291.30	668,414	2,295
	岩 手	108.00	237,090	2,195
	山 形	24.00	52,498	2,187
	群 馬	15.00	29,504	1,967
	長 野	96.50	219,074	2,270
	佐 賀	15.00	33,998	2,267
	メキシコ	1,506.50	2,174,940	1,444
	比 国	13.80	21,890	1,586
	タ イ	0.75	3,044	4,059
	その他	1,084.80	1,615,879	1,490
	---- 合 計 ----	3,155.65	5,056,331	1,602
カリフラワー	浜松市内	5,888.00	1,278,044	217
	静岡県(浜松市以外)	3,393.00	965,707	285
	北海道	4.50	4,252	945
	山 形	0.50	2,204	4,408
	茨 城	1.80	4,724	2,624
	群 馬	15.00	16,798	1,120
	埼 玉	2.00	1,470	735
	愛 知	759.00	274,044	361
	兵 庫	18.00	7,874	437
	徳 島	1,734.50	750,488	433
	その他	1,176.00	463,941	395
	---- 合 計 ----	12,992.30	3,769,546	290
	ブロッコリー	浜松市内	11,688.50	4,232,112
静岡県(浜松市以外)		10,468.00	3,570,635	341
群 馬		116.00	66,990	578
長 野		135.00	41,684	309
愛 知		32,495.00	14,373,709	442
和歌山		2,170.00	1,274,172	587
徳 島		16.00	16,170	1,011
中 国		54.28	20,160	371
米 国		757.96	427,768	564
その他		4,455.00	2,077,254	466
---- 合 計 ----		62,355.74	26,100,654	419
レタス	浜松市内	52,531.00	23,005,168	438
	静岡県(浜松市以外)	121,459.00	44,792,595	369
	茨 城	2,680.00	906,562	338

## 野菜

品名	産地	数量(kg)	金額(税込)	平均単価
レタス	長野	760.00	348,810	459
	愛知	1,513.50	998,293	660
	兵庫	3,150.00	1,031,624	327
	長崎	17,350.00	2,998,258	173
	熊本	3,550.00	1,397,128	394
----	合計	202,993.50	75,478,438	372
その他レタス	浜松市内	6,218.00	3,988,594	641
	静岡県(浜松市以外)	7,743.00	6,174,400	797
	茨城	8,174.60	4,745,047	580
	千葉	60.00	55,124	919
	長野	225.00	227,324	1,010
	愛知	8,563.00	6,990,662	816
	三重	75.00	25,408	339
	兵庫	26.00	31,500	1,212
	徳島	60.00	29,400	490
	その他	100.00	53,550	536
----	合計	31,244.60	22,321,009	714
サラダ菜	浜松市内	4,524.00	3,088,780	683
	----	合計	4,524.00	3,088,780
パセリ	浜松市内	2,065.40	4,503,108	2,180
	静岡県(浜松市以外)	45.00	131,250	2,917
	----	合計	2,110.40	4,634,358
チンゲンサイ	浜松市内	12,590.00	4,734,507	376
	静岡県(浜松市以外)	4,249.00	1,689,451	398
	茨城	494.00	281,002	569
	----	合計	17,333.00	6,704,960
タアサイ	浜松市内	161.00	40,310	250
	静岡県(浜松市以外)	428.00	159,225	372
	----	合計	589.00	199,535
その他葉茎菜類	浜松市内	13,734.56	6,723,701	490
	静岡県(浜松市以外)	9,606.10	5,687,706	592
	山形	10.00	55,020	5,502
	茨城	15,269.00	9,351,219	612
	群馬	2.00	2,310	1,155
	埼玉	937.00	642,410	686
	千葉	320.50	396,213	1,236

# 野菜

品名	産地	数量(kg)	金額(税込)	平均単価
その他葉茎菜類	東 京	10.00	13,648	1,365
	神奈川	58.90	100,158	1,700
	山 梨	9.00	3,780	420
	岐 阜	66.60	102,858	1,544
	愛 知	785.84	573,254	729
	京 都	14.00	14,476	1,034
	大 阪	615.00	225,473	367
	広 島	213.00	134,190	630
	徳 島	42.12	57,223	1,359
	高 知	388.00	365,902	943
	鹿児島	1.20	4,094	3,412
	豪 州	5.80	10,905	1,880
	中 国	596.00	307,440	516
	マレーシア	1.00	2,310	2,310
	オランダ	61.92	85,002	1,373
	米 国	2,227.00	1,453,710	653
	---- 合 計 ----		44,974.54	26,313,002
きゅうり	浜松市内	4,605.00	2,020,194	439
	青 森	200.00	69,300	347
	群 馬	4,775.00	2,435,142	510
	千 葉	3,205.00	1,464,981	457
	愛 知	14,701.00	6,770,824	461
	高 知	625.00	341,774	547
	宮 崎	105,052.00	50,867,409	484
	鹿児島	450.00	252,000	560
	その他	30,037.00	13,660,597	455
---- 合 計 ----		163,650.00	77,882,221	476
かぼちゃ	神奈川	48.00	54,180	1,129
	愛 知	126.00	96,908	769
	佐 賀	550.00	101,062	184
	宮 崎	1,190.90	752,997	632
	鹿児島	12,680.00	3,212,414	253
	メキシコ	130,790.00	14,020,218	107
	その他	1,150.00	145,316	126
---- 合 計 ----		146,534.90	18,383,095	125
なす	浜松市内	431.40	172,541	400
	愛 知	48,065.00	19,566,989	407
	高 知	2,020.50	1,017,024	503
	福 岡	4,758.25	2,224,358	467
	佐 賀	1,889.60	817,060	432
	長 崎	970.80	421,596	434
	熊 本	14,244.20	6,622,512	465
	宮 崎	120.00	58,274	486

## 野菜

品名	産地	数量(kg)	金額(税込)	平均単価	
----	合計	----	72,499.75	30,900,354	426
こなす	高知	28.00	44,938	1,605	
----	合計	----	28.00	44,938	1,605
トマト	浜松市内	28,265.34	11,206,079	396	
	静岡県(浜松市以外)	14,339.05	5,949,259	415	
	愛知	101,578.80	36,286,028	357	
	三重	204.00	83,002	407	
	熊本	48,471.00	17,307,174	357	
	宮崎	4,018.00	1,340,187	334	
----	合計	----	196,876.19	72,171,729	367
ミニトマト	浜松市内	18,342.70	11,564,962	630	
	静岡県(浜松市以外)	14,347.80	8,295,443	578	
	宮城	90.00	55,124	612	
	長野	6.00	10,920	1,820	
	愛知	21,211.60	12,710,343	599	
----	合計	----	53,998.10	32,636,792	604
ピーマン	茨城	1,652.00	1,289,496	781	
	高知	39.00	52,076	1,335	
	宮崎	29,042.24	23,984,947	826	
	鹿児島	2,544.40	2,206,170	867	
	韓国	1,895.00	1,459,176	770	
	NZ	3,889.49	3,573,558	919	
----	合計	----	39,062.13	32,565,423	834
ししとうがらし	浜松市内	10.90	3,780	347	
	京都	1.00	5,250	5,250	
	高知	685.50	1,620,888	2,365	
	韓国	609.30	961,511	1,578	
----	合計	----	1,306.70	2,591,429	1,983
オクラ	大阪	12.00	6,930	578	
	比国	880.00	485,088	551	
	タイ	1,344.00	868,350	646	
----	合計	----	2,236.00	1,360,368	608
とうがん	浜松市内	150.00	2,414	16	



## 野菜

品名	産地	数量(kg)	金額(税込)	平均単価
とうがん	沖 縄	250.00	70,399	282
----	合 計	400.00	72,813	182
その他果菜類	宮 崎	735.00	537,117	731
	鹿児島	108.00	67,934	629
	その他	435.00	272,643	627
----	合 計	1,278.00	877,694	687
いんげん	浜松市内	139.68	80,817	579
	高 知	88.00	137,234	1,559
	福 岡	1,362.00	1,940,606	1,425
	鹿児島	2,362.00	3,042,046	1,288
	その他	1,088.00	528,774	486
----	合 計	5,039.68	5,729,477	1,137
さやえんどう	浜松市内	507.11	531,596	1,048
	愛 知	3,439.50	4,388,836	1,276
	和歌山	50.00	71,714	1,434
	熊 本	49.00	60,268	1,230
	鹿児島	4,290.00	4,262,663	994
	中 国	256.00	114,764	448
----	合 計	8,591.61	9,429,841	1,098
ピース	浜松市内	238.30	242,546	1,018
	鹿児島	3,922.04	3,669,217	936
----	合 計	4,160.34	3,911,763	940
そらまめ	鹿児島	1,380.00	961,472	697
----	合 計	1,380.00	961,472	697
その他豆科野菜	浜松市内	39.45	27,611	700
	北海道	19.20	14,868	774
	青 森	2.50	2,887	1,155
----	合 計	61.15	45,366	742
かんしょ	浜松市内	3,366.60	356,089	106
	茨 城	87,640.00	9,689,789	111
	千 葉	44,530.00	6,724,792	151
	徳 島	1,490.00	598,070	401
	宮 崎	15.00	6,300	420

## 野菜

品名	産地	数量(kg)	金額(税込)	平均単価
かんしょ	鹿児島	560.00	244,228	436
----	合計	137,601.60	17,619,268	128
ばれいしょ	浜松市内	102,699.20	13,300,305	130
	静岡県(浜松市以外)	22,570.00	2,620,845	116
	北海道	45,010.00	4,328,348	96
	愛知	20.00	2,624	131
	長崎	8,980.00	1,136,624	127
	鹿児島	61,570.00	6,734,326	109
----	合計	240,849.20	28,123,072	117
メークイン	北海道	167,210.00	16,596,843	99
----	合計	167,210.00	16,596,843	99
男爵	浜松市内	338.00	25,367	75
	北海道	175,500.00	17,089,768	97
----	合計	175,838.00	17,115,135	97
さといも	浜松市内	5,751.00	1,153,697	201
	静岡県(浜松市以外)	869.00	234,526	270
	千葉	12,755.00	1,941,546	152
	愛媛	11,640.00	3,118,602	268
	宮崎	35,476.90	6,932,447	195
----	合計	66,491.90	13,380,818	201
セレベス	浜松市内	120.00	19,791	165
	静岡県(浜松市以外)	20.00	2,100	105
	千葉	370.00	65,204	176
----	合計	510.00	87,095	171
ながいも	浜松市内	257.50	32,966	128
	北海道	17,130.00	6,197,934	362
	青森	18,140.00	6,998,847	386
----	合計	35,527.50	13,229,747	372
やまのいも	静岡県(浜松市以外)	161.90	186,374	1,151
	群馬	1,136.00	639,010	563
	千葉	4,538.00	3,145,892	693
	愛媛	10.00	5,354	535

## 野菜

品名	産地	数量(kg)	金額(税込)	平均単価	
----	合計	----	5,845.90	3,976,630	680
たまねぎ	浜松市内	32,519.00	12,280,159	378	
	静岡県(浜松市以外)	1,182.40	555,253	470	
	北海道	624,043.00	50,424,750	81	
	茨城	520.00	48,614	93	
	愛知	2.00	3,150	1,575	
	米 国	600.40	158,860	265	
	----	合計	----	658,866.80	63,470,786
にんにく	青 森	3,390.00	3,601,590	1,062	
	中 国	6,796.00	1,833,681	270	
	----	合計	----	10,186.00	5,435,271
らっきょう	沖 縄	5.00	7,612	1,522	
----	合計	----	5.00	7,612	1,522
エシャレット	浜松市内	4,797.50	2,706,041	564	
	静岡県(浜松市以外)	333.00	177,760	534	
	オランダ	5.00	2,940	588	
	その他	60.00	44,092	735	
	----	合計	----	5,195.50	2,930,833
ゆりね	北海道	10.00	14,174	1,417	
----	合計	----	10.00	14,174	1,417
その他土物類	浜松市内	29.00	1,468	51	
	北海道	1.00	3,568	3,568	
	愛 知	8.00	26,876	3,360	
	----	合計	----	38.00	31,912
わさび	静岡県(浜松市以外)	56.60	493,128	8,713	
	鳥 取	0.30	1,228	4,093	
	徳 島	4.25	23,152	5,448	
	高 知	1.00	4,200	4,200	
	----	合計	----	62.15	521,708
しょうが	千 葉	187.20	103,572	553	
	高 知	14,442.60	9,137,356	633	

## 野菜

品名	産地	数量(kg)	金額(税込)	平均単価
しょうが	熊 本	1,742.40	1,043,212	599
	中 国	3,533.00	765,611	217
	---- 合 計 ----	19,905.20	11,049,751	555
とうがらし	浜松市内	0.50	262	524
	---- 合 計 ----	0.50	262	524
め類	浜松市内	64.00	67,200	1,050
	山 形	0.10	10,920	109,200
	岐 阜	40.60	30,900	761
	愛 知	19.34	720,095	37,233
	広 島	111.10	270,056	2,431
	福 岡	4.00	24,670	6,168
	鹿児島	0.40	420	1,050
	---- 合 計 ----	239.54	1,124,261	4,693
かいわれ	静岡県(浜松市以外)	4,962.24	2,331,728	470
	神奈川	260.60	136,810	525
	広 島	937.00	319,768	341
	大 分	0.50	1,176	2,352
	---- 合 計 ----	6,160.34	2,789,482	453
しそ	愛 知	98.38	579,851	5,894
	広 島	3.90	30,028	7,699
	---- 合 計 ----	102.28	609,879	5,963
おおば	愛 知	3,936.00	13,266,949	3,371
	---- 合 計 ----	3,936.00	13,266,949	3,371
みょうが	群 馬	2.50	4,514	1,806
	高 知	178.00	537,074	3,017
	---- 合 計 ----	180.50	541,588	3,000
その他香辛つま物	浜松市内	2,984.40	4,486,417	1,503
	静岡県(浜松市以外)	4,000.14	5,098,182	1,275
	北海道	20.00	74,550	3,728
	岩 手	0.40	2,520	6,300
	宮 城	11.00	30,732	2,794
	山 形	34.30	85,515	2,493
	福 島	0.80	10,920	13,650

## 野菜

品名	産地	数量(kg)	金額(税込)	平均単価
その他香辛つま物	茨城	29.99	27,031	901
	栃木	2.00	33,600	16,800
	群馬	1.06	9,240	8,717
	埼玉	10.14	40,224	3,967
	千葉	1.56	16,532	10,597
	東京	252.38	686,678	2,721
	新潟	2.30	22,406	9,742
	長野	3.08	12,702	4,124
	岐阜	13.96	211,928	15,181
	愛知	929.21	3,971,360	4,274
	三重	9.00	30,109	3,345
	大阪	300.00	315,000	1,050
	広島	340.30	457,474	1,344
	山口	1.60	7,275	4,547
	徳島	11.04	44,228	4,006
	高知	10.00	26,880	2,688
	福岡	0.80	2,520	3,150
	大分	6.56	11,760	1,793
	鹿児島	111.00	262,237	2,362
	沖縄	4.41	21,858	4,956
タイ	162.44	231,511	1,425	
台湾	12.00	26,878	2,240	
---- 合計 ----		9,265.87	16,258,267	1,755
生しいたけ	浜松市内	4,816.42	5,588,629	1,160
	静岡県(浜松市以外)	4,586.20	6,098,687	1,330
	北海道	1,948.00	2,388,365	1,226
	秋田	75.40	120,843	1,603
	山形	9.00	13,230	1,470
	長野	507.50	714,796	1,408
	岐阜	1,134.00	1,557,669	1,374
	愛知	90.00	90,720	1,008
	三重	2,970.00	3,018,641	1,016
	滋賀	1,212.00	1,183,136	976
	徳島	18.00	22,364	1,242
	高知	652.00	902,474	1,384
	中国	5,397.00	1,127,011	209
	その他	3,490.70	3,441,919	986
	---- 合計 ----		26,906.22	26,268,484
まつたけ	米 国	2.00	9,450	4,725
---- 合計 ----		2.00	9,450	4,725
なめこ	静岡県(浜松市以外)	4,863.00	1,589,173	327
	長野	9,857.70	4,470,489	454
	三重	50.00	18,900	378

## 野菜

品名	産地	数量(kg)	金額(税込)	平均単価	
----	合計	----	14,770.70	6,078,562	412
えのきだけ	新潟	108.00	28,350	263	
	長野	98,515.30	33,784,961	343	
----	合計	----	98,623.30	33,813,311	343
しめじ	浜松市内	13,799.00	10,382,386	752	
	静岡県(浜松市以外)	8,457.28	6,723,628	795	
	新潟	14,325.20	8,095,479	565	
	富山	81.60	56,700	695	
	長野	48,525.70	27,245,408	561	
	三重	1.00	5,058	5,058	
	京都	60.00	50,400	840	
	----	合計	----	85,249.78	52,559,059
その他きのこ類	浜松市内	3,676.90	2,314,129	629	
	静岡県(浜松市以外)	8,703.30	7,268,151	835	
	北海道	1.00	1,680	1,680	
	茨城	12.00	11,088	924	
	千葉	54.20	182,004	3,358	
	新潟	13,273.84	8,515,382	642	
	長野	12,728.38	6,952,885	546	
	愛知	320.00	190,772	596	
	岡山	299.28	493,491	1,649	
	----	合計	----	39,068.90	25,929,582
わらび	栃木	33.50	66,882	1,996	
	----	合計	----	33.50	66,882
その他山菜類	静岡県(浜松市以外)	1.80	6,300	3,500	
	青森	11.25	66,788	5,937	
	秋田	92.40	279,917	3,029	
	山形	257.80	992,308	3,849	
	新潟	1.00	12,180	12,180	
	愛知	2.30	7,434	3,232	
	徳島	1.30	4,860	3,738	
	----	合計	----	367.85	1,369,787
ゆず	浜松市内	815.25	173,388	213	
	静岡県(浜松市以外)	32.40	10,268	317	
	徳島	299.00	423,245	1,416	
	高知	69.00	106,780	1,548	

## 野菜

品名	産地	数量(kg)	金額(税込)	平均単価
ゆず	大分	2.00	2,624	1,312
----	合計	1,217.65	716,305	588
ぎんなん	静岡県(浜松市以外)	60.40	55,880	925
	熊本	80.00	184,800	2,310
----	合計	140.40	240,680	1,714
その他野菜	浜松市内	20.00	20,317	1,016
	静岡県(浜松市以外)	182.00	84,101	462
	青森	36.00	124,738	3,465
	秋田	29.40	44,728	1,521
	山形	1.00	2,100	2,100
	千葉	16.20	40,655	2,510
	神奈川	4.80	9,450	1,969
	新潟	512.90	193,035	376
	愛知	14.00	6,296	450
	沖縄	4.00	9,030	2,258
	中国	10.00	13,124	1,312
	韓国	4,275.00	3,196,364	748
	NZ	65.00	47,774	735
	比国	400.00	333,111	833
----	合計	5,570.30	4,124,823	741
野菜	合計	5,944,109.50	1,281,695,792	216

## 果実

品名	産地	数量(kg)	金額(税込)	平均単価
早生温州みかん	浜松市内	42,728.50	3,735,134	87
	静岡県(浜松市以外)	4,076.00	425,456	104
	---- 合計 ----	46,804.50	4,160,590	89
普通温州みかん	浜松市内	477,484.50	100,214,708	210
	静岡県(浜松市以外)	156,999.00	35,012,202	223
	---- 合計 ----	634,483.50	135,226,910	213
ネーブルオレンジ	浜松市内	18,569.00	5,443,472	293
	静岡県(浜松市以外)	6,772.00	2,467,592	364
	---- 合計 ----	25,341.00	7,911,064	312
あまなつかん	浜松市内	1,250.00	24,622	20
	熊本	350.00	68,774	196
	鹿児島	1,450.00	274,044	189
	---- 合計 ----	3,050.00	367,440	120
いよかん	浜松市内	224.00	14,910	67
	和歌山	100.00	19,950	200
	愛媛	41,070.00	8,662,904	211
	---- 合計 ----	41,394.00	8,697,764	210
はっさく	浜松市内	890.00	117,494	132
	和歌山	30,191.20	6,366,200	211
	---- 合計 ----	31,081.20	6,483,694	209
ぶんたん	浜松市内	81.00	8,504	105
	高知	1,500.00	359,198	239
	熊本	654.00	172,718	264
	---- 合計 ----	2,235.00	540,420	242
ポンカン	浜松市内	5,295.00	1,435,391	271
	静岡県(浜松市以外)	53,134.00	14,384,870	271
	愛知	4,750.00	1,364,894	287
	三重	1,000.00	283,080	283
	高知	420.00	88,200	210
	熊本	3,015.00	573,404	190
	宮崎	2,030.00	511,560	252



# 果実

品名	産地	数量(kg)	金額(税込)	平均単価	
----	合計	----	69,644.00	18,641,399	268
レモン	浜松市内	2,821.60	513,839	182	
	静岡県(浜松市以外)	843.00	189,111	224	
	三重	1,085.00	208,634	192	
	メキシコ	961.00	683,642	711	
	米国	18,819.00	3,219,365	171	
----	合計	----	24,529.60	4,814,591	196
バレンシアオレンジ	米国	32,912.00	6,298,722	191	
----	合計	----	32,912.00	6,298,722	191
グレープフルーツ	イスラエル	9,877.00	1,220,827	124	
	米国	18,394.00	2,731,608	149	
----	合計	----	28,271.00	3,952,435	140
清見	浜松市内	40.00	6,300	158	
----	合計	----	40.00	6,300	158
きんかん	浜松市内	60.00	3,780	63	
	静岡県(浜松市以外)	42.00	51,344	1,222	
	福岡	27.00	19,844	735	
	宮崎	536.70	456,799	851	
	鹿児島	1,008.00	786,330	780	
----	合計	----	1,673.70	1,318,097	788
その他柑橘類	浜松市内	777.00	172,930	223	
	静岡県(浜松市以外)	1,679.00	597,028	356	
	和歌山	2,875.00	778,364	271	
	愛媛	894.00	980,904	1,097	
	佐賀	5.00	2,730	546	
	熊本	3,545.00	1,654,113	467	
	鹿児島	1,210.00	633,986	524	
----	合計	----	10,985.00	4,820,055	439
ジョナゴールド	青森	25,490.00	7,017,108	275	
----	合計	----	25,490.00	7,017,108	275
紅玉	青森	3,515.00	706,122	201	

# 果実

品名	産地	数量(kg)	金額(税込)	平均単価
---	合計	---	---	---
		3,515.00	706,122	201
むつ	青森	2,670.00	914,071	342
---	合計	---	---	---
		2,670.00	914,071	342
世界一	青森	1,085.00	328,014	302
---	合計	---	---	---
		1,085.00	328,014	302
ふじ	青森	267,496.00	66,530,733	249
	秋田	40,935.00	7,954,865	194
	山形	2,650.00	442,888	167
	長野	13,350.00	1,772,082	133
---	合計	---	---	---
		324,431.00	76,700,568	236
王林	青森	46,705.00	10,429,712	223
	秋田	5,290.00	851,862	161
---	合計	---	---	---
		51,995.00	11,281,574	217
その他りんご類	青森	3,350.00	758,624	226
	秋田	100.00	11,024	110
	長野	35.00	7,350	210
---	合計	---	---	---
		3,485.00	776,998	223
西洋なし	青森	216.00	75,598	350
---	合計	---	---	---
		216.00	75,598	350
その他なし類	茨城	770.00	199,394	259
	長野	610.00	200,234	328
	愛知	396.00	80,850	204
---	合計	---	---	---
		1,776.00	480,478	271
富有	岐阜	5,380.00	1,764,203	328
	奈良	2,100.00	508,514	242
---	合計	---	---	---
		7,480.00	2,272,717	304
次郎	浜松市内	90.00	14,174	157

# 果実

品名	産地	数量(kg)	金額(税込)	平均単価	
----	合計	----	90.00	14,174	157
その他ぶどう類	青森	1,520.00	613,720	404	
	米 国	28.50	12,914	453	
	その他	128.00	72,240	564	
----	合計	----	1,676.50	698,874	417
章姫いちご	浜松市内	4,463.20	5,383,898	1,206	
	静岡県(浜松市以外)	71,260.46	77,997,376	1,095	
	愛 知	561.60	752,766	1,340	
----	合計	----	76,285.26	84,134,040	1,103
紅ほっぺ	浜松市内	7,276.10	8,672,703	1,192	
	静岡県(浜松市以外)	135,466.80	157,695,737	1,164	
	愛 知	186.00	239,610	1,288	
----	合計	----	142,928.90	166,608,050	1,166
その他いちご類	浜松市内	84.90	112,177	1,321	
	静岡県(浜松市以外)	639.00	643,589	1,007	
	愛 知	288.00	332,640	1,155	
	奈 良	306.00	311,304	1,017	
	徳 島	137.90	296,730	2,152	
	福 岡	139.00	211,888	1,524	
	熊 本	521.00	596,400	1,145	
----	合計	----	2,115.80	2,504,728	1,184
アールスメロン	浜松市内	17,325.80	22,167,678	1,279	
	静岡県(浜松市以外)	11,032.30	17,461,698	1,583	
	熊 本	1,936.00	1,091,470	564	
----	合計	----	30,294.10	40,720,846	1,344
ハネジュウメロン	メキシコ	33,872.00	4,775,756	141	
----	合計	----	33,872.00	4,775,756	141
アンデスメロン	熊 本	1,175.00	711,372	605	
----	合計	----	1,175.00	711,372	605
その他メロン類	高 知	104.00	79,274	762	
	熊 本	256.00	165,164	645	

# 果実

品名	産地	数量(kg)	金額(税込)	平均単価	
----	合計	----	360.00	244,438	679
すいか	熊本	379.00	122,320	323	
----	合計	----	379.00	122,320	323
バナナ	浜松市内	221.00	8,924	40	
	エクアドル	1,001.00	199,906	200	
	比国	349,612.00	47,777,061	137	
----	合計	----	350,834.00	47,985,891	137
パイナップル	比国	139,560.00	14,687,294	105	
----	合計	----	139,560.00	14,687,294	105
キウイフルーツ	浜松市内	6,636.50	2,262,902	341	
	静岡県(浜松市以外)	6,891.00	2,477,311	359	
	山梨	21,849.20	8,282,344	379	
	長野	119.00	48,194	405	
	愛媛	8,020.44	3,170,925	395	
----	合計	----	43,516.14	16,241,676	373
パパイヤ	浜松市内	5.60	2,100	375	
	静岡県(浜松市以外)	3.20	2,520	788	
	比国	1,625.00	401,194	247	
----	合計	----	1,633.80	405,814	248
アボガド	メキシコ	14,265.00	4,596,683	322	
----	合計	----	14,265.00	4,596,683	322
その他熱帯性果	浜松市内	372.31	318,983	857	
	沖縄	0.40	944	2,360	
	メキシコ	4.00	4,514	1,129	
	比国	280.00	114,764	410	
	タイ	85.00	55,856	657	
	米国	1,131.00	564,688	499	
	その他	872.00	584,944	671	
----	合計	----	2,744.71	1,644,693	599
その他の果実	メキシコ	6.00	9,324	1,554	
	米国	386.00	744,150	1,928	

## 果実

品名	産地	数量(kg)	金額(税込)	平均単価
その他の果実	その他	309.50	458,766	1,482
---	合 計	701.50	1,212,240	1,728
果実	合 計	2,217,019.21	691,101,618	312

## その他

品名	産地	数量(kg)	金額(税込)	平均単価
切りぼし大根	浜松市内	2,017.05	1,436,227	712
	静岡県(浜松市以外)	518.70	373,478	720
	北海道	108.00	214,509	1,986
	宮崎	136.10	294,976	2,167
	―― 合計 ―――		2,779.85	2,319,190
その他乾燥野菜	浜松市内	898.95	919,962	1,023
	静岡県(浜松市以外)	1,549.34	1,946,178	1,256
	茨城	22.50	35,435	1,575
	新潟	2.60	4,030	1,550
	愛知	28.20	46,613	1,653
	兵庫	62.00	94,500	1,524
	宮崎	1.20	6,928	5,773
	中国	9,241.40	3,160,590	342
	その他	4.80	4,914	1,024
	―― 合計 ―――		11,810.99	6,219,150
野菜びん缶詰	長野	21.00	18,661	889
	岐阜	4.80	1,764	368
	中国	65.70	30,864	470
	―― 合計 ―――		91.50	51,289
野菜ジュース	長野	22.80	7,664	336
	愛知	60.00	39,060	651
	―― 合計 ―――		82.80	46,724
野菜水煮	千葉	33.00	10,856	329
	岐阜	33.00	5,670	172
	福岡	30.20	46,200	1,530
	中国	5,482.00	1,270,066	232
	その他	12.40	6,090	491
	―― 合計 ―――		5,590.60	1,338,882
豆もやし	静岡県(浜松市以外)	43,059.63	4,005,340	93
	福島	217.00	35,616	164
	新潟	2,184.00	281,687	129
	岐阜	60,550.50	8,043,326	133
	愛知	2,024.00	262,932	130
	―― 合計 ―――		108,035.13	12,628,901
その他加工野菜	浜松市内	188.00	55,944	298

## その他

品名	産地	数量(kg)	金額(税込)	平均単価
その他加工野菜	北海道	80.00	38,426	480
	群馬	81.00	20,580	254
	愛知	3,457.20	746,978	216
	カナダ	20.00	38,428	1,921
	中国	56,209.50	5,987,034	107
	比国	10.00	19,214	1,921
	タイ	20.00	6,928	346
	米国	1,205.00	146,527	122
---- 合計 ----		61,270.70	7,060,059	115
つけもの	浜松市内	4,267.00	996,487	234
	静岡県(浜松市以外)	787.50	191,459	243
	福島	54.00	34,960	647
	愛知	105.80	73,122	691
	宮崎	991.80	674,042	680
	鹿児島	360.00	217,495	604
---- 合計 ----		6,566.10	2,187,565	333
ほし柿	浜松市内	6.75	2,834	420
	富山	91.00	144,688	1,590
	中国	1,555.00	757,568	487
---- 合計 ----		1,652.75	905,090	548
その他乾燥果実	浜松市内	560.00	809,864	1,446
	静岡県(浜松市以外)	16.80	25,200	1,500
	富山	457.20	382,724	837
	山梨	427.40	604,126	1,413
	長野	15,061.70	20,282,503	1,347
	和歌山	24.50	39,322	1,605
	中国	145.00	74,550	514
比国	11.52	13,840	1,201	
---- 合計 ----		16,704.12	22,232,129	1,331
果実びん缶詰	タイ	5.44	1,965	361
---- 合計 ----		5.44	1,965	361
果実ジュース	青森	3,758.85	625,690	166
	秋田	80.00	31,500	394
	長野	5.85	2,204	377
	宮崎	60.00	8,922	149
---- 合計 ----		3,904.70	668,316	171

## その他

品名	産地	数量(kg)	金額(税込)	平均単価
その他加工果実	静岡県(浜松市以外)	42.00	82,950	1,975
	東京	151.20	59,472	393
	愛媛	92.25	67,304	730
	長崎	752.64	335,605	446
	中国	93.00	67,508	726
	比国	120.00	20,532	171
	米国	110.30	71,773	651
	---- 合計 ----	1,361.39	705,144	518
その他の食品	浜松市内	1,081.70	1,012,400	936
	静岡県(浜松市以外)	652.50	480,788	737
	北海道	62.60	47,144	753
	福島	26.88	33,264	1,238
	茨城	30.00	29,400	980
	埼玉	136.80	74,990	548
	千葉	341.40	540,008	1,582
	石川	50.00	23,100	462
	岐阜	103.20	50,112	486
	愛知	1,166.45	253,517	217
	福岡	0.30	8,294	27,647
	長崎	1,239.12	493,336	398
	中国	4,811.88	1,632,533	339
	その他	100.00	25,198	252
	---- 合計 ----	9,802.83	4,704,084	480
その他	浜松市内	2,924.93	1,306,525	447
	静岡県(浜松市以外)	70.00	47,404	677
	北海道	25,585.00	9,704,249	379
	愛知	1,063.20	356,893	336
	和歌山	1.00	29,504	29,504
	広島	2.60	15,014	5,775
	愛媛	21.00	17,062	812
	NZ	10.00	1,050	105
	米国	1,000.00	57,750	58
	その他	358.00	157,347	440
---- 合計 ----	31,035.73	11,692,798	377	
その他	合計	260,694.63	72,761,286	279



その他

品名	産地	数量(kg)	金額(税込)	平均単価
総合計		8,421,823.34	2,045,558,696	243