

# 市場月報

平成  
25 1

○ 水産物部

- 1 種別取扱高 本月の概要
- 2 種別日別取扱高
- 3 委託・買付別種別取扱高
- 4 県内・県外別種別取扱高
- 5 都道府県別種別取扱高
- 6 品目別取扱数量順位表
- 7 品目別取扱金額順位表
- 8～ 品目産地別取扱高

浜松市中央卸売市場

# 1 種別取扱高

数量=kg  
金額=円(税込)

種別	本月取扱高				一日平均取扱高	
	数量		金額		数量	金額
生鮮魚	987,265.53	44.1 %	642,927,115	39.4 %	651	49,363.27
冷凍魚	554,001.94	24.7 %	501,884,552	30.7 %	906	27,700.09
塩加品	692,670.31	31.2 %	486,541,457	29.9 %	702	34,633.51
合計	2,233,937.78	100 %	1,631,353,124	100 %	730	111,696.88

種別	前月取扱高及び対比			
	数量		金額	
生鮮魚	1,246,093.18	79.2 %	965,131,675	66.6 %
冷凍魚	1,227,436.07	45.1 %	1,511,366,712	33.2 %
塩加品	1,145,428.87	60.5 %	1,126,167,852	43.2 %
合計	3,618,958.12	61.7 %	3,602,666,239	45.3 %

種別	前年同期取扱高及び対比			
	数量		金額	
生鮮魚	992,314.85	99.5 %	684,650,257	93.9 %
冷凍魚	555,660.21	99.7 %	534,175,785	94.0 %
塩加品	669,512.92	103.5 %	527,559,060	92.2 %
合計	2,217,487.98	100.7 %	1,746,385,102	93.4 %

## 本月の概要

- |         |       |               |         |               |
|---------|-------|---------------|---------|---------------|
| 1 開市日数  | 20 日  | 4 最高売上日       | 1月5日    | 133,905,203 円 |
| 2 最高入荷日 | 1月12日 | 156,870.54 kg | 5 最低売上日 | 1月1日          |
| 3 最低入荷日 | 1月1日  | 868.25 kg     |         | 879,047 円     |

### 編集方法

この市場月報は、浜松市中央卸売市場において、当該月中に取引された生鮮食料品(青果部・水産物部)に関し、卸売業者が浜松市中央卸売市場業務条例等の定めるところにより提出した各種報告書に基づいて作成しました。

- |        |                                      |
|--------|--------------------------------------|
| 単位     | kg・円(税込)にて表示してあります。                  |
| 平均単価   | 有効桁において、単純平均値を用いています。                |
| 産地     | 原則として、当該出荷者の属する都道府県別(属人主義)による産地表示です。 |
| 端数処理   | 単位未満の数値を処理してあるため、合計と一致しない場合があります。    |
| お問い合わせ | 浜松市中央卸売市場 053-427-7406               |

## 2 種別日別取扱高

数量=kg  
金額=円(税込)

		生鮮魚		冷凍魚		塩加品	
日	曜日	数量	金額	数量	金額	数量	金額
1月1日	火	333.25	497,919	0.00	0	535.00	381,128
1月2日	水	2,612.30	5,636,193	2,175.60	2,217,561	4,295.57	3,470,989
1月3日	木	1,053.13	869,969	430.00	598,182	1,890.04	1,337,053
1月4日	金	336.47	427,075	145.40	169,290	8,015.84	3,131,484
1月5日	土	63,131.54	57,458,260	42,287.00	39,375,132	48,756.41	37,071,811
1月6日	日	180.11	235,030	0.00	0	3,610.33	2,584,425
1月7日	月	41,814.63	29,869,690	30,405.53	40,913,585	35,219.01	26,870,825
1月8日	火	61,268.81	33,707,898	33,630.61	31,692,320	44,783.35	26,765,489
1月9日	水	89.54	133,351	540.00	787,500	5,640.81	3,343,588
1月10日	木	53,861.24	30,759,402	33,575.07	26,499,993	36,696.98	25,417,681
1月11日	金	42,421.96	30,234,563	30,379.58	26,381,510	30,015.50	22,173,086
1月12日	土	75,020.41	46,913,097	34,031.81	30,357,551	47,818.32	32,060,455
1月13日	日	266.21	303,398	0.00	0	3,564.76	2,813,418
1月14日	月	223.65	222,368	0.00	0	7,356.01	3,962,077
1月15日	火	48,905.03	33,276,849	24,805.36	20,528,967	29,802.37	21,332,539
1月16日	水	35,848.39	23,644,318	20,812.48	17,927,616	26,778.50	21,665,224
1月17日	木	36,599.78	24,986,463	26,889.52	24,271,373	26,833.53	21,324,790
1月18日	金	41,188.23	28,740,430	29,002.54	23,527,390	23,464.52	17,339,656
1月19日	土	61,858.78	35,825,319	22,945.07	22,604,420	39,216.84	24,913,313
1月20日	日	296.51	314,073	0.00	0	2,934.18	2,157,134
1月21日	月	39,573.10	28,619,163	19,037.63	15,418,260	28,084.88	21,704,762
1月22日	火	63,404.82	33,195,532	27,157.16	22,938,190	35,606.10	23,691,613
1月23日	水	138.64	183,216	0.00	0	3,573.22	2,872,620
1月24日	木	60,390.23	33,402,411	35,954.55	28,764,124	34,242.75	23,328,497
1月25日	金	39,306.83	29,529,591	31,481.77	27,477,449	23,622.39	20,592,221
1月26日	土	61,449.55	41,108,450	23,098.53	21,343,298	35,880.43	22,749,830
1月27日	日	232.56	227,022	0.00	0	3,332.06	3,225,460
1月28日	月	30,963.16	21,777,446	20,858.10	17,439,243	29,211.81	20,477,409
1月29日	火	52,324.42	26,340,195	18,780.75	17,741,887	28,054.55	20,705,830
1月30日	水	30,513.82	17,217,780	19,807.13	20,443,973	18,718.56	12,377,138
1月31日	木	41,658.43	27,270,644	25,770.75	22,465,738	25,115.69	14,699,912

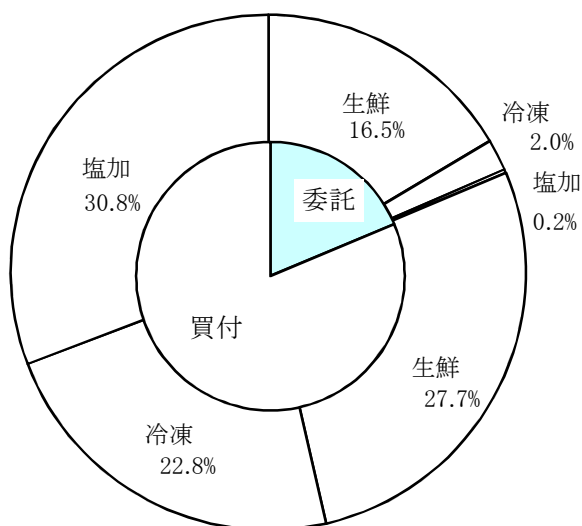
### 3 委託・買付別種別取扱高

数量=kg  
金額=円(税込)

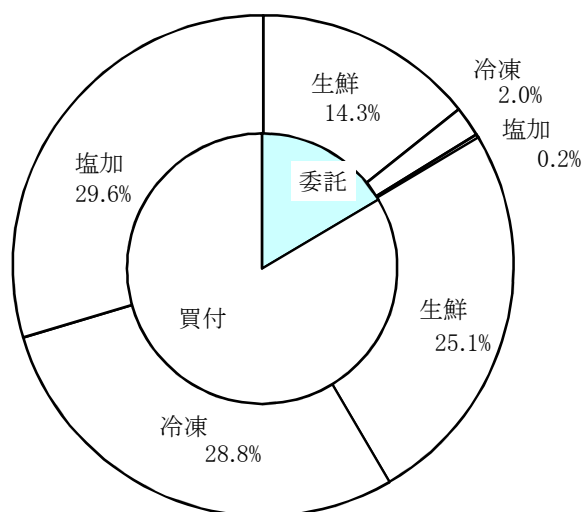
種別	項目	委託	%	買付	%	合計	%
生鮮魚	数量	367,910.41	37.2	619,355.12	62.8	987,265.53	100
	金額	232,649,848	36.1	410,277,267	63.9	642,927,115	100
冷凍魚	数量	44,047.20	7.9	509,954.74	92.1	554,001.94	100
	金額	31,918,669	6.3	469,965,883	93.7	501,884,552	100
塩加品	数量	5,166.95	0.7	687,503.36	99.3	692,670.31	100
	金額	3,555,320	0.7	482,986,137	99.3	486,541,457	100
合計	数量	417,124.56	18.6	1,816,813.22	81.4	2,233,937.78	100
	金額	268,123,837	16.4	1,363,229,287	83.6	1,631,353,124	100

### 委託・買付取扱高比率グラフ

数量



金額



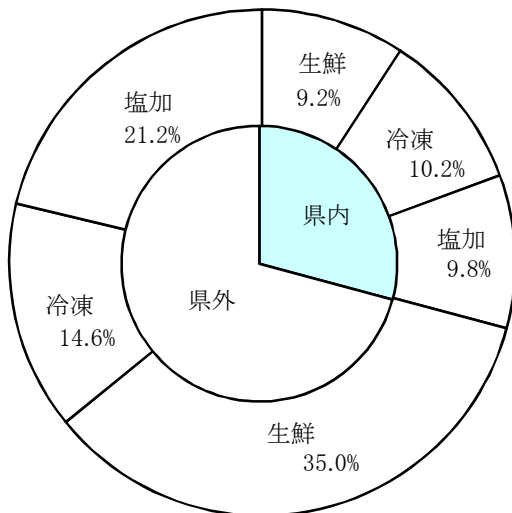
## 4 県内・県外別種別取扱高

数量=kg  
金額=円(税込)

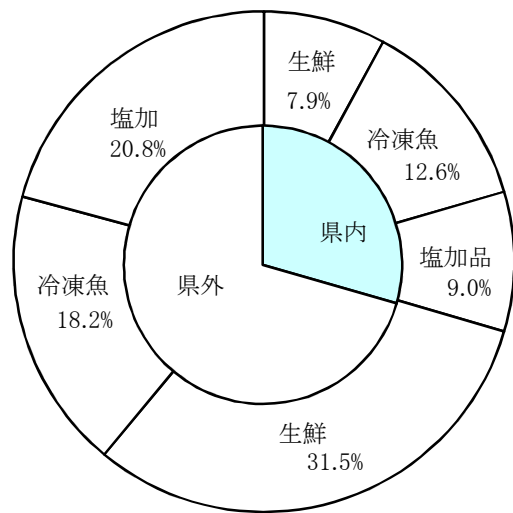
種別	項目	県内	%	県外	%	合計	%
生鮮魚	数量	205,547.35	20.8	781,718.18	79.2	987,265.53	100
	金額	129,045,797	20.0	513,881,318	80.0	642,927,115	100
冷凍魚	数量	227,932.63	41.1	326,069.31	58.9	554,001.94	100
	金額	205,122,619	40.8	296,761,933	59.2	501,884,552	100
塩加品	数量	218,335.62	31.5	474,334.69	68.5	692,670.31	100
	金額	146,973,237	30.2	339,568,220	69.8	486,541,457	100
合計	数量	651,815.60	29.1	1,582,122.18	70.9	2,233,937.78	100
	金額	481,141,653	29.4	1,150,211,471	70.6	1,631,353,124	100

### 県内・県外取扱高比率グラフ

数量



金額



5 都道府県別種別取扱高

数量=kg  
金額=円(税込)

県名	生 鮮 魚		冷 凍 魚		塩 加 品		合 計	
	数量	金額	数量	金額	数量	金額	数量	金額
静 岡	205,547.35	129,045,797	227,932.63	205,122,619	218,335.62	146,973,237	651,815.60	481,141,653
北海道	17,424.06	20,680,532	12,123.60	3,183,417	21,818.38	18,588,413	51,366.04	42,452,362
青 森	11,978.94	11,477,989	2,030.56	1,569,507	12,523.31	9,257,163	26,532.81	22,304,659
岩 手	855.40	1,198,566	176.00	462,000	1,714.80	1,316,251	2,746.20	2,976,817
宮 城	94,251.70	31,936,356	8,000.47	6,492,611	28,453.30	23,888,215	130,705.47	62,317,182
秋 田			10.00	26,774	58.00	159,988	68.00	186,762
山 形	2,023.40	1,464,331			90.20	101,269	2,113.60	1,565,600
福 島	6,536.40	1,872,006	2,021.00	3,131,985	2,523.10	2,788,123	11,080.50	7,792,114
茨 城	16,880.26	9,061,563	1,777.70	2,472,643	21,521.10	15,394,214	40,179.06	26,928,420
栃 木	420.00	242,550	668.00	370,038	192.00	133,579	1,280.00	746,167
群 馬	15.20	38,430	45.00	113,806	186.38	155,204	246.58	307,440
埼 玉	32.50	20,474	260.00	177,450	456.00	732,649	748.50	930,573
千 葉	113,580.98	51,626,220	15,542.60	9,910,002	27,196.59	19,229,517	156,320.17	80,765,739
東 京	48,485.55	49,819,095	135,485.89	124,821,873	96,389.22	76,042,559	280,360.66	250,683,527
神奈川	7,064.01	6,152,541	9,062.08	9,433,005	12,661.79	6,452,774	28,787.88	22,038,320
新 潟	3,234.70	1,392,948			28,629.36	17,291,260	31,864.06	18,684,208
富 山	3,038.20	1,683,597	473.80	124,372	182.00	194,670	3,694.00	2,002,639
石 川	13,363.10	6,095,684	8,000.00	2,920,666	7,258.61	4,212,587	28,621.71	13,228,937
福 井	4,887.50	4,108,817	354.00	381,966	14,292.20	5,187,740	19,533.70	9,678,523
山 梨					99.00	356,779	99.00	356,779
長 野	63.80	72,384			263.50	422,512	327.30	494,896
岐 阜	3,231.10	1,760,899	3,280.05	3,558,480	8,380.40	3,621,607	14,891.55	8,940,986
愛 知	27,295.32	23,233,860	51,590.00	44,761,897	83,022.74	65,485,740	161,908.06	133,481,497
三 重	104,828.53	55,592,834	37,018.70	28,487,233	28,195.70	8,572,427	170,042.93	92,652,494
滋 賀	175.40	159,028			269.00	165,695	444.40	324,723
京 都	8,331.88	6,226,384	113.10	131,752	9,854.26	6,883,149	18,299.24	13,241,285
大 阪	1,162.10	1,742,035	8,564.20	9,699,470	19,555.98	12,662,739	29,282.28	24,104,244
兵 庫	10,591.92	9,565,024	1,772.60	2,850,928	6,650.84	5,349,057	19,015.36	17,765,009
奈 良					185.10	166,289	185.10	166,289
和歌山	51,378.44	27,062,525			3,366.40	1,029,296	54,744.84	28,091,821
鳥 取	4,600.80	2,837,940	3,161.80	4,329,322	3,854.50	2,306,932	11,617.10	9,474,194
島 根	15,339.25	10,138,736	2,775.26	2,311,527	5,921.48	4,606,295	24,035.99	17,056,558
岡 山	2,402.13	3,591,804			492.80	403,896	2,894.93	3,995,700
広 島	10,681.28	12,152,754	1,723.00	1,614,048	4,241.80	3,096,856	16,646.08	16,863,658
山 口	20,620.62	24,406,663	324.00	308,902	4,757.55	3,487,634	25,702.17	28,203,199
徳 島	60.00	59,848	216.00	310,380	8.00	7,980	284.00	378,208
香 川	80.30	160,440			2,046.00	1,409,329	2,126.30	1,569,769
愛 媛	97,996.95	74,622,298	389.70	225,573	334.64	462,436	98,721.29	75,310,307
高 知	3,005.60	2,574,336			10.00	15,224	3,015.60	2,589,560
福 岡	18,920.66	14,332,924	5,914.90	8,690,865	9,981.12	14,705,393	34,816.68	37,729,182
佐 賀	4,171.50	6,809,404	241.40	154,611	1,082.80	779,949	5,495.70	7,743,964
長 崎	11,466.70	7,297,235	640.00	446,040	596.60	755,923	12,703.30	8,499,198
熊 本	1,380.40	915,296			4,423.54	1,064,113	5,803.94	1,979,409
大 分	306.00	1,100,706	510.00	390,708	594.60	624,795	1,410.60	2,116,209
宮 崎	7,529.50	3,989,470					7,529.50	3,989,470
鹿児島	14,741.70	9,523,691					14,741.70	9,523,691
沖 縄	17,284.40	15,081,101	1,227.10	1,758,138			18,511.50	16,839,239
その他			10,576.80	21,139,944			10,576.80	21,139,944
合計	987,265.53	642,927,115	554,001.94	501,884,552	692,670.31	486,541,457	2,233,937.78	1,631,353,124

## 6 品目別取扱数量順位表

数量=kg

生 鮮 魚				冷 凍 魚			
順位	品 目	数 量	%	順位	品 目	数 量	%
1	ぶり	110,184.15	11.1	1	めばち	168,234.91	30.3
2	さば	93,813.12	9.5	2	その他えび	46,438.90	8.3
3	たら	72,727.67	7.3	3	ぎんざけ	23,600.24	4.2
4	雑魚	66,569.52	6.7	4	その他いか	21,579.42	3.8
5	びんなが	51,757.40	5.2	5	さば	20,964.58	3.7
6	かき	43,665.53	4.4	6	かつお	17,228.40	3.1
7	めばち	41,631.20	4.2	7	その他まぐろ	16,632.96	3.0
8	あじ	34,308.40	3.4	8	ブラックタイガー	15,189.60	2.7
9	まだい	34,039.20	3.4	9	ほたてがい	14,204.00	2.5
10	あさり	32,299.14	3.2	10	きわだ	12,933.60	2.3
11	かんばち	27,224.90	2.7	11	ずわいがに	12,797.86	2.3
12	いなだ	26,413.00	2.6	12	ます	12,787.72	2.3
13	さんま	23,169.00	2.3	13	するめいか	11,319.70	2.0
14	するめいか	22,824.80	2.3	14	その他かれい	10,957.62	1.9
15	その他さけ	19,174.46	1.9	15	めぬけ	8,808.50	1.5
16	その他魚類	17,319.47	1.7	16	さんま	8,786.79	1.5
17	たちうお	17,314.10	1.7	17	さわら	8,578.37	1.5
18	その他かれい	14,588.10	1.4	18	あさり	8,080.00	1.4
19	かたくちいわし	13,809.00	1.3	19	その他魚類	7,737.82	1.3
20	やりいか	13,190.40	1.3	20	びんなが	7,602.80	1.3
	そ の 他	211,242.97	22.4		そ の 他	99,538.15	19.1
	合 計	987,265.53	100.0		合 計	554,001.94	100.0

## 7 品目別取扱金額順位表

単位＝円(税込)

生 鮮 魚				冷 凍 魚			
順位	品 目	金 額	%	順位	品 目	金 額	%
1	ぶり	71,519,799	11.1	1	めばち	132,339,835	26.3
2	かき	55,058,208	8.5	2	その他えび	57,088,814	11.3
3	めばち	45,286,881	7.0	3	その他まぐろ	24,340,933	4.8
4	まだい	36,437,616	5.6	4	ずわいがに	20,611,264	4.1
5	さば	29,417,977	4.5	5	ばかがい	18,851,464	3.7
6	かんぱち	27,467,740	4.2	6	かつお	16,563,554	3.3
7	たら	19,751,141	3.0	7	きわだ	15,089,353	3.0
8	その他さけ	19,331,750	3.0	8	ほたてがい	14,515,646	2.8
9	あさり	17,985,560	2.7	9	ブラックタイガー	13,931,240	2.7
10	びんなが	17,215,054	2.6	10	ぎんざけ	13,146,493	2.6
11	あじ	16,766,457	2.6	11	たらばがに	10,981,369	2.1
12	その他まぐろ	13,649,549	2.1	12	その他いか	10,726,682	2.1
13	ほんまぐろ	13,418,597	2.0	13	さば	10,674,778	2.1
14	ひらめ	12,240,310	1.9	14	その他魚類	9,175,216	1.8
15	たちうお	10,766,123	1.6	15	うなぎ	9,089,555	1.8
16	きんめだい	10,644,253	1.6	16	ます	8,743,080	1.7
17	するめいか	10,628,438	1.6	17	いんどまぐろ	8,273,036	1.6
18	まだこ	9,434,205	1.4	18	あまえび	8,065,046	1.6
19	その他かれい	9,085,406	1.4	19	その他かれい	7,205,410	1.4
20	さわら	8,542,600	1.3	20	さわら	6,761,525	1.3
	そ の 他	188,279,451	30.3		そ の 他	85,710,259	17.9
	合 計	642,927,115	100.0		合 計	501,884,552	100.0



## 8 品目別産地別取扱高

### 生鮮

品名	産地	数量(kg)	金額(税込)	平均単価
ほんまぐろ	静岡	607.30	880,220	1,449
	千葉	55.40	93,072	1,680
	東京	430.20	678,049	1,576
	新潟	332.60	739,978	2,225
	富山	20.50	45,979	2,243
	石川	53.80	113,042	2,101
	福井	172.50	303,340	1,758
	愛知	42.00	197,524	4,703
	三重	64.70	41,380	640
	京都	524.10	725,351	1,384
	和歌山	1,046.90	1,476,390	1,410
	山口	285.00	497,400	1,745
	福岡	1,794.70	1,814,266	1,011
	佐賀	1,520.50	5,459,176	3,590
	長崎	223.00	316,134	1,418
鹿児島	19.20	37,296	1,943	
---- 合計 ----		7,192.40	13,418,597	1,866
きわだ	静岡	107.00	53,928	504
	千葉	891.90	549,081	616
	和歌山	19.20	10,080	525
	高知	138.40	80,581	582
	沖縄	185.10	101,436	548
---- 合計 ----		1,341.60	795,106	593
めばち	静岡	1,114.70	1,268,094	1,138
	宮城	774.80	884,611	1,142
	千葉	6,114.70	7,553,316	1,235
	東京	3,836.90	4,031,443	1,051
	三重	3,464.30	3,162,650	913
	大阪	777.30	846,009	1,088
	兵庫	837.20	824,028	984
	和歌山	6,494.40	10,279,729	1,583
	宮崎	1,229.90	1,521,128	1,237
	沖縄	16,987.00	14,915,873	878
---- 合計 ----		41,631.20	45,286,881	1,088
びんなが	静岡	2,904.30	1,271,172	438
	千葉	1,235.70	570,585	462
	三重	4,394.80	1,584,146	360
	和歌山	36,919.10	11,384,297	308
	宮崎	6,199.20	2,370,462	382
	沖縄	104.30	34,392	330

# 生鮮

品名	産地	数量(kg)	金額(税込)	平均単価	
----	合計	----	51,757.40	17,215,054	333
その他まぐろ	静岡	1,498.20	2,237,528	1,493	
	群馬	15.20	38,430	2,528	
	東京	2,696.70	9,852,515	3,654	
	神奈川	3.00	1,890	630	
	愛知	1,006.90	1,519,186	1,509	
----	合計	----	5,220.00	13,649,549	2,615
かじき	東京	194.10	259,223	1,336	
----	合計	----	194.10	259,223	1,336
かつお	静岡	390.20	321,213	823	
	石川	35.00	7,874	225	
	京都	47.40	114,470	2,415	
	和歌山	82.50	66,731	809	
	高知	1,493.00	1,942,658	1,301	
	福岡	1,490.50	2,003,829	1,344	
	長崎	4,161.80	1,062,347	255	
	鹿児島	1,640.50	1,761,422	1,074	
----	合計	----	9,340.90	7,280,544	779
しろさけ	静岡	2.46	2,798	1,137	
	青森	18.00	34,020	1,890	
	広島	7.68	8,820	1,148	
----	合計	----	28.14	45,638	1,622
ぎんざけ	静岡	120.00	144,480	1,204	
	宮城	6,090.00	4,049,414	665	
----	合計	----	6,210.00	4,193,894	675
その他さけ	静岡	2,256.40	2,941,633	1,304	
	宮城	732.20	649,108	887	
	東京	12,897.05	11,755,990	912	
	神奈川	3.00	5,354	1,785	
	新潟	0.90	944	1,049	
	福井	150.00	126,000	840	
	愛知	357.10	314,943	882	
	三重	1,509.81	1,348,196	893	
	京都	1,205.40	2,119,113	1,758	
	大阪	16.40	30,691	1,871	
	兵庫	46.20	39,778	861	
----	合計	----	19,174.46	19,331,750	1,008

# 生鮮

品名	産地	数量(kg)	金額(税込)	平均単価
ます	北海道	88.60	74,999	846
	青森	346.50	275,297	795
	---- 合計 ----	435.10	350,296	805
その他ます	宮城	1,085.00	590,458	544
	千葉	115.00	79,270	689
	東京	50.00	28,980	580
	---- 合計 ----	1,250.00	698,708	559
まいわし	静岡	125.00	41,160	329
	宮城	3,400.00	806,869	237
	千葉	378.00	127,468	337
	東京	264.00	177,156	671
	三重	1,343.00	293,264	218
	高知	40.00	12,600	315
---- 合計 ----	5,550.00	1,458,517	263	
うるめいわし	三重	1,567.30	353,322	225
	鳥取	400.00	147,000	368
	島根	520.00	136,500	263
	山口	40.80	46,872	1,149
	福岡	31.68	27,720	875
	鹿児島	320.00	95,760	299
	---- 合計 ----	2,879.78	807,174	280
かたくちいわし	静岡	300.00	55,608	185
	千葉	1,803.00	385,106	214
	三重	11,706.00	1,825,974	156
	---- 合計 ----	13,809.00	2,266,688	164
その他いわし	青森	120.00	37,800	315
	宮城	2,720.00	550,200	202
	千葉	484.00	165,690	342
	三重	416.00	107,047	257
	兵庫	215.00	143,850	669
	高知	600.00	151,200	252
	福岡	80.00	29,400	368
	---- 合計 ----	4,635.00	1,185,187	256
しらす	静岡	202.76	443,410	2,187
	---- 合計 ----	202.76	443,410	2,187

# 生鮮

品名	産地	数量(kg)	金額(税込)	平均単価
このしろ	静岡	1,004.20	172,932	172
	千葉	99.00	25,987	262
	福井	40.00	7,350	184
	佐賀	222.00	182,280	821
	---- 合計 ----	1,365.20	388,549	285
にしん	北海道	72.00	19,950	277
	神奈川	63.00	15,653	248
	新潟	3.72	6,536	1,757
	---- 合計 ----	138.72	42,139	304
その他にしん・いわし	熊本	72.00	290,842	4,039
	---- 合計 ----	72.00	290,842	4,039
あじ	静岡	7,357.10	3,321,374	451
	茨城	1,210.00	408,448	338
	千葉	3,499.60	1,216,810	348
	東京	284.00	159,178	560
	富山	2,117.70	989,250	467
	福井	133.00	107,310	807
	愛知	15.00	34,124	2,275
	三重	1,943.00	787,226	405
	京都	2,095.00	884,792	422
	兵庫	138.00	53,375	387
	和歌山	493.00	699,261	1,418
	鳥取	503.00	170,310	339
	島根	9,243.00	5,304,336	574
	広島	80.00	46,200	578
	山口	600.00	209,160	349
	愛媛	265.00	247,689	935
	福岡	1,704.00	859,634	504
	佐賀	1,360.00	711,480	523
	鹿児島	1,268.00	556,500	439
	---- 合計 ----	34,308.40	16,766,457	489
おあかむろ	三重	20.00	3,674	184
	鹿児島	2,295.00	483,398	211
	---- 合計 ----	2,315.00	487,072	210
その他あじ	静岡	1,249.70	858,888	687
	千葉	865.80	271,974	314
	神奈川	428.30	138,936	324
	愛知	14.00	24,988	1,785
	三重	194.70	302,535	1,554
	愛媛	335.80	377,229	1,123
	福岡	200.00	73,500	368

# 生鮮

品名	産地	数量(kg)	金額(税込)	平均単価
---	合計	---	---	---
		3,288.30	2,048,050	623
さば	静岡	17,883.50	5,831,014	326
	青森	390.72	334,656	857
	宮城	940.00	329,070	350
	福島	1,800.00	420,840	234
	茨城	4,920.00	1,920,868	390
	千葉	24,532.10	7,348,018	300
	東京	1,027.30	228,532	222
	石川	120.00	130,200	1,085
	福井	61.80	57,792	935
	三重	28,435.80	7,433,514	261
	京都	3.80	3,990	1,050
	兵庫	168.00	204,120	1,215
	和歌山	150.00	101,220	675
	鳥取	1,040.00	516,052	496
	香川	72.50	152,250	2,100
	福岡	3,112.60	1,722,881	554
	佐賀	500.00	299,250	599
長崎	1,205.00	506,100	420	
鹿児島	7,450.00	1,877,610	252	
---	合計	---	---	---
		93,813.12	29,417,977	314
ぶり	静岡	2,519.20	1,158,099	460
	千葉	10,120.60	3,484,845	344
	東京	11,888.90	8,182,090	688
	富山	35.20	48,048	1,365
	石川	4,267.20	1,616,217	379
	福井	620.10	367,155	592
	愛知	1,327.80	1,371,179	1,033
	三重	2,908.00	2,350,084	808
	京都	188.10	158,004	840
	和歌山	7.00	8,820	1,260
	鳥取	1,211.70	772,047	637
	島根	1,344.00	954,836	710
	広島	246.00	206,640	840
	香川	7.80	8,190	1,050
	愛媛	70,183.95	48,557,988	692
	福岡	480.10	179,954	375
	長崎	2,345.10	1,766,193	753
鹿児島	483.40	329,410	681	
---	合計	---	---	---
		110,184.15	71,519,799	649
いなだ	静岡	1,648.30	392,647	238
	千葉	10,668.00	2,148,506	201
	東京	375.00	100,778	269
	新潟	2,700.00	406,560	151
	石川	4,900.00	941,087	192
	福井	60.00	57,434	957

# 生鮮

品名	産地	数量(kg)	金額(税込)	平均単価
いなだ	三重	2,687.20	750,202	279
	京都	1,222.50	270,900	222
	鳥取	36.00	9,870	274
	島根	1,900.00	363,300	191
	山口	216.00	36,120	167
---- 合計 ----		26,413.00	5,477,404	207
はまち	静岡	209.30	220,287	1,052
	千葉	2,317.50	833,515	360
	愛知	211.00	177,240	840
	三重	24.40	34,586	1,417
---- 合計 ----		2,762.20	1,265,628	458
かんぱち	静岡	6,769.60	9,254,205	1,367
	東京	1,268.00	1,029,783	812
	神奈川	306.40	220,133	718
	愛知	348.70	409,167	1,173
	三重	10,125.30	9,074,099	896
	愛媛	8,252.40	7,334,290	889
	高知	20.30	10,657	525
	佐賀	10.00	4,200	420
	長崎	13.90	21,892	1,575
	宮崎	100.40	97,880	975
	鹿児島	9.90	11,434	1,155
---- 合計 ----		27,224.90	27,467,740	1,009
ひらまさ	新潟	137.60	180,971	1,315
	富山	143.40	77,804	543
	三重	56.00	59,764	1,067
	長崎	671.90	859,459	1,279
---- 合計 ----		1,008.90	1,177,998	1,168
ひらめ	静岡	2,346.00	4,464,221	1,903
	北海道	8.70	8,798	1,011
	青森	20.20	18,062	894
	茨城	1,660.90	907,244	546
	千葉	1,014.60	2,092,017	2,062
	東京	732.00	844,633	1,154
	神奈川	5.80	10,184	1,756
	愛知	407.40	922,106	2,263
	三重	690.60	1,091,986	1,581
	愛媛	1,207.30	1,881,059	1,558
---- 合計 ----		8,093.50	12,240,310	1,512
まがれい	北海道	29.30	10,730	366

# 生鮮

品名	産地	数量(kg)	金額(税込)	平均単価
---	合計	---	---	---
		29.30	10,730	366
まこがれい	静岡	2.65	3,447	1,301
	青森	53.60	29,622	553
	宮城	35.10	21,056	600
	山形	4.20	1,764	420
	茨城	30.00	13,650	455
	千葉	74.50	62,274	836
	神奈川	2.30	1,448	630
	福井	5.00	3,674	735
	愛知	1.80	944	524
---	合計	---	---	---
		209.15	137,879	659
その他かれい	静岡	36.70	62,636	1,707
	北海道	2,372.50	1,345,357	567
	青森	890.60	476,159	535
	宮城	5,982.00	3,178,010	531
	山形	1,207.80	670,053	555
	福島	31.80	20,748	652
	茨城	214.60	123,465	575
	栃木	420.00	242,550	578
	千葉	1.10	2,078	1,889
	東京	908.80	645,931	711
	神奈川	784.00	823,294	1,050
	石川	615.20	614,582	999
	福井	120.00	75,600	630
	愛知	327.90	276,115	842
	京都	135.00	149,730	1,109
	鳥取	525.10	355,474	677
福岡	15.00	23,624	1,575	
---	合計	---	---	---
		14,588.10	9,085,406	623
したびらめ	静岡	1.20	1,134	945
	愛知	13.80	11,461	831
	兵庫	365.00	129,843	356
---	合計	---	---	---
		380.00	142,438	375
たら	静岡	280.67	321,416	1,145
	北海道	6,838.80	4,658,824	681
	青森	1,669.30	1,177,365	705
	岩手	45.60	36,414	799
	宮城	62,269.70	12,620,126	203
	福島	224.60	143,434	639
	東京	1,042.00	550,928	529
	石川	11.00	4,620	420
	愛知	250.00	154,350	617
	兵庫	96.00	83,664	872

# 生鮮

品名	産地	数量(kg)	金額(税込)	平均単価
---	合計	---	---	---
		72,727.67	19,751,141	272
すけそうたら	北海道	465.00	144,058	310
	青森	1,308.00	301,662	231
	宮城	582.00	168,524	290
	東京	2,208.00	742,552	336
	愛知	70.00	38,324	547
	兵庫	9.60	7,560	788
---	合計	---	---	---
		4,642.60	1,402,680	302
ぎんだら	静岡	313.12	339,864	1,085
---	合計	---	---	---
		313.12	339,864	1,085
ぐち	静岡	503.80	117,494	233
	茨城	82.00	22,415	273
	千葉	153.00	41,370	270
	愛知	120.00	32,893	274
	兵庫	1,369.30	395,152	289
	和歌山	2,875.20	964,432	335
---	合計	---	---	---
		5,103.30	1,573,756	308
にべ	愛知	23.70	7,465	315
	高知	32.40	8,428	260
---	合計	---	---	---
		56.10	15,893	283
はも	愛知	1.50	78	52
	京都	8.00	10,080	1,260
	大阪	81.00	47,522	587
	和歌山	137.00	185,528	1,354
	山口	9.60	20,160	2,100
---	合計	---	---	---
		237.10	263,368	1,111
まだい	静岡	8,436.56	11,317,213	1,341
	青森	214.20	134,946	630
	茨城	385.00	169,575	440
	千葉	7.50	11,466	1,529
	東京	489.40	410,704	839
	神奈川	779.10	675,257	867
	新潟	5.94	13,093	2,204
	富山	186.00	31,644	170
	石川	40.60	26,102	643
	愛知	1,564.70	1,924,537	1,230
	三重	8,415.10	8,520,200	1,012
	兵庫	79.00	122,553	1,551
	和歌山	26.30	4,694	178



# 生鮮

品名	産地	数量(kg)	金額(税込)	平均単価
まだい	鳥 取	60.40	85,574	1,417
	山 口	72.70	97,900	1,347
	愛 媛	12,363.80	12,326,269	997
	高 知	527.90	232,208	440
	福 岡	137.90	122,836	891
	長 崎	75.90	68,223	899
	熊 本	158.40	129,182	816
	鹿児島	12.80	13,440	1,050
---- 合計 ----		34,039.20	36,437,616	1,070
れんこだい	静 岡	6.80	5,964	877
	石 川	160.30	124,528	777
	山 口	777.40	592,739	762
	福 岡	263.10	157,482	599
	長 崎	245.00	141,907	579
---- 合計 ----		1,452.60	1,022,620	704
その他たい	静 岡	160.60	256,069	1,594
	神奈川	1.70	535	315
	愛 知	162.40	242,191	1,491
---- 合計 ----		324.70	498,795	1,536
さわら	静 岡	867.80	1,177,276	1,357
	青 森	11.80	7,770	658
	宮 城	4.80	10,080	2,100
	山 形	125.00	82,950	664
	千 葉	40.60	55,392	1,364
	神奈川	33.80	80,447	2,380
	福 井	840.00	1,629,521	1,940
	愛 知	1.60	1,229	768
	三 重	2.60	1,910	735
	京 都	1,582.50	978,417	618
	兵 庫	18.24	38,935	2,135
	和歌山	224.30	129,399	577
	鳥 取	208.40	240,848	1,156
	山 口	1,510.90	1,894,274	1,254
	福 岡	2,315.10	2,150,366	929
	佐 賀	270.00	63,786	236
---- 合計 ----		8,057.44	8,542,600	1,060
かさご	静 岡	548.32	155,712	284
	北海道	84.00	193,722	2,306
	青 森	246.80	551,823	2,236
	東 京	30.00	92,924	3,097
	愛 知	722.70	1,076,301	1,489
	福 岡	88.00	88,462	1,005
	長 崎	405.50	464,014	1,144

# 生鮮

品名	産地	数量(kg)	金額(税込)	平均単価
---	合計	---	---	---
		2,125.32	2,622,958	1,234
めぬけ	静岡	300.85	599,789	1,994
	北海道	41.70	81,006	1,943
	青森	7.20	9,072	1,260
	宮城	829.00	728,164	878
	茨城	14.76	20,412	1,383
	千葉	26.50	71,576	2,701
	東京	410.10	310,190	756
	神奈川	45.00	222,126	4,936
	愛知	2,840.00	1,925,900	678
	京都	184.00	139,104	756
---	合計	---	---	---
		4,699.11	4,107,339	874
めばる	北海道	208.40	73,204	351
	青森	366.00	234,545	641
---	合計	---	---	---
		574.40	307,749	536
おこぜ	青森	9.00	1,890	210
	石川	25.00	57,750	2,310
	愛知	0.60	2,887	4,812
---	合計	---	---	---
		34.60	62,527	1,807
いぼたい	静岡	503.70	194,435	386
	宮城	42.50	15,076	355
	千葉	222.50	105,933	476
	東京	27.30	36,288	1,329
	愛知	33.10	53,318	1,611
	山口	435.50	473,762	1,088
	愛媛	83.20	66,233	796
	福岡	71.30	61,277	859
	長崎	1,563.70	1,309,993	838
	鹿児島	171.60	156,644	913
---	合計	---	---	---
		3,154.40	2,472,959	784
あなご	静岡	29.10	30,958	1,064
	宮城	69.20	90,561	1,309
	茨城	59.60	36,061	605
	千葉	413.20	739,446	1,790
	東京	61.15	153,899	2,517
	愛知	685.90	1,316,289	1,919
	島根	50.00	190,050	3,801
	山口	195.00	306,849	1,574
	高知	16.20	71,240	4,398
	福岡	396.00	595,980	1,505
	長崎	108.00	168,210	1,558

# 生鮮

品名	産地	数量(kg)	金額(税込)	平均単価	
----	合計	----	2,083.35	3,699,543	1,776
えい	東京	5.00	5,981	1,196	
----	合計	----	5.00	5,981	1,196
いさき	静岡	20.70	35,393	1,710	
	千葉	936.00	324,964	347	
	山口	207.70	221,049	1,064	
----	合計	----	1,164.40	581,406	499
すずき	静岡	456.45	579,424	1,269	
	千葉	2,785.10	1,081,604	388	
	東京	70.00	110,250	1,575	
	神奈川	1,637.50	1,637,638	1,000	
	石川	39.50	12,946	328	
	福井	1,009.80	467,987	463	
	愛知	1,091.60	875,662	802	
	三重	284.20	349,955	1,231	
	兵庫	1,023.30	342,157	334	
	和歌山	90.80	47,386	522	
----	合計	----	8,488.25	5,505,009	649
あいなめ	北海道	308.00	120,903	393	
	青森	16.20	10,992	679	
	宮城	5.20	2,730	525	
----	合計	----	329.40	134,625	409
ほっけ	静岡	19.20	30,240	1,575	
	北海道	18.00	9,660	537	
	青森	2.70	1,417	525	
	東京	6.00	9,134	1,522	
----	合計	----	45.90	50,451	1,099
あんこう	静岡	36.90	27,268	739	
	北海道	3.00	7,874	2,625	
	青森	121.10	163,503	1,350	
	宮城	62.40	82,992	1,330	
	山形	93.70	183,390	1,957	
	千葉	596.00	310,949	522	
	東京	263.40	658,718	2,501	
	神奈川	1,048.00	591,061	564	
	愛知	11.90	4,319	363	
	三重	11.80	2,288	194	
	京都	10.00	18,898	1,890	
	大阪	136.00	246,540	1,813	

# 生鮮

品名	産地	数量(kg)	金額(税込)	平均単価
あんこう	山 口	218.40	401,688	1,839
	愛 媛	1,912.50	1,041,186	544
	福 岡	124.00	54,914	443
	―― 合 計 ―――	4,649.10	3,795,588	816
あまだい	静 岡	8.30	32,286	3,890
	千 葉	31.10	61,866	1,989
	石 川	4.20	14,280	3,400
	愛 知	1.20	1,890	1,575
	京 都	6.00	10,394	1,732
	山 口	101.70	273,714	2,691
	福 岡	85.40	169,488	1,985
	長 崎	61.90	43,401	701
―― 合 計 ―――	299.80	607,319	2,026	
いしだい	静 岡	7.00	16,893	2,413
	千 葉	6.70	9,145	1,365
	神奈川	1.60	2,352	1,470
	―― 合 計 ―――	15.30	28,390	1,856
きんめだい	静 岡	4,009.40	5,566,370	1,388
	青 森	1,175.50	1,273,177	1,083
	宮 城	25.40	9,334	367
	千 葉	1,930.80	3,516,609	1,821
	東 京	320.00	228,480	714
	神奈川	19.00	50,283	2,646
	―― 合 計 ―――	7,480.10	10,644,253	1,423
いとよりだい	山 口	287.90	228,540	794
	福 岡	51.60	41,212	799
	長 崎	5.00	6,824	1,365
	―― 合 計 ―――	344.50	276,576	803
こち	静 岡	82.90	180,005	2,171
	愛 知	106.20	138,986	1,309
	―― 合 計 ―――	189.10	318,991	1,687
さより	静 岡	452.70	545,358	1,205
	茨 城	132.00	210,575	1,595
	千 葉	387.30	596,762	1,541
	神奈川	37.20	160,146	4,305
	愛 知	0.10	472	4,720
	大 阪	36.00	32,340	898
	山 口	74.60	84,840	1,137

# 生鮮

品名	産地	数量(kg)	金額(税込)	平均単価	
----	合計	----	1,119.90	1,630,493	1,456
はた	静岡	149.05	453,342	3,042	
	福井	22.60	67,819	3,001	
	三重	26.50	57,812	2,182	
	兵庫	37.10	28,832	777	
	山口	77.00	123,084	1,598	
	愛媛	87.40	302,840	3,465	
	福岡	91.80	237,053	2,582	
	鹿児島	83.60	254,852	3,048	
----	合計	----	575.05	1,525,634	2,653
ほうぼう	静岡	14.20	26,942	1,897	
	千葉	14.50	20,704	1,428	
	福井	48.00	10,080	210	
	愛知	4.00	5,460	1,365	
	山口	46.90	39,321	838	
----	合計	----	127.60	102,507	803
まとうだい	千葉	139.10	98,583	709	
	愛知	1.50	658	439	
	京都	52.20	35,500	680	
	和歌山	22.10	4,640	210	
----	合計	----	214.90	139,381	649
むつ	静岡	80.90	32,705	404	
	愛知	305.20	588,691	1,929	
	福岡	27.60	85,638	3,103	
	長崎	203.80	204,372	1,003	
	鹿児島	22.60	40,110	1,775	
----	合計	----	640.10	951,516	1,487
とらふぐ	静岡	1.30	409	315	
	三重	137.30	403,662	2,940	
	兵庫	3.20	13,440	4,200	
	山口	7.20	32,550	4,521	
----	合計	----	149.00	450,061	3,021
その他ふぐ	静岡	162.70	941,456	5,786	
	東京	16.80	23,184	1,380	
	愛知	94.40	156,638	1,659	
	三重	150.70	441,928	2,933	
	兵庫	40.70	238,304	5,855	
	和歌山	1.70	178	105	
	山口	2,068.77	5,155,127	2,492	

# 生鮮

品名	産地	数量(kg)	金額(税込)	平均単価
その他ふぐ	愛媛	107.20	562,794	5,250
	福岡	0.60	4,724	7,873
	――― 合計	2,643.57	7,524,333	2,846
かます	静岡	150.00	130,410	869
	茨城	150.00	102,374	682
	千葉	522.00	269,954	517
	東京	40.00	37,800	945
	神奈川	212.00	190,260	897
	石川	90.00	66,150	735
	三重	740.00	206,010	278
	京都	1,032.00	514,392	498
	和歌山	1,640.90	521,484	318
――― 合計	4,576.90	2,038,834	445	
かわはぎ	静岡	207.60	414,746	1,998
	青森	2,037.20	1,271,565	624
	茨城	39.20	20,111	513
	千葉	7.60	6,384	840
	東京	43.00	24,832	577
	神奈川	17.20	34,365	1,998
	富山	309.00	184,902	598
	福井	192.00	60,480	315
	愛知	3.00	1,097	366
	三重	2,819.00	1,719,878	610
	和歌山	18.00	4,724	262
	山口	153.90	88,544	575
	――― 合計	5,846.70	3,831,628	655
ぼら	静岡	1,770.10	494,295	279
	千葉	815.00	247,927	304
	愛知	488.90	161,099	330
	兵庫	42.00	13,230	315
――― 合計	3,116.00	916,551	294	
さめ	山形	8.80	3,276	372
	愛知	20.00	1,364	68
――― 合計	28.80	4,640	161	
さんま	福島	4,480.00	1,286,984	287
	千葉	18,584.00	6,689,952	360
	福井	105.00	33,862	322
――― 合計	23,169.00	8,010,798	346	
にぎす	石川	50.00	5,250	105

# 生鮮

品名	産地	数量(kg)	金額(税込)	平均単価
にぎす	愛知	2,956.20	1,727,417	584
----- 合計 -----		3,006.20	1,732,667	576
たちうお	静岡	632.10	595,731	942
	千葉	244.30	275,724	1,129
	神奈川	206.70	233,403	1,129
	石川	4.00	1,890	473
	愛知	4,364.30	635,058	146
	三重	6,001.50	5,391,553	898
	兵庫	1,781.00	1,031,879	579
	和歌山	829.70	745,566	899
	徳島	40.00	16,800	420
	愛媛	3,152.70	1,777,829	564
	鹿児島	57.80	60,690	1,050
----- 合計 -----		17,314.10	10,766,123	622
まなかつお	和歌山	10.00	7,350	735
	福岡	36.00	27,720	770
	長崎	11.00	20,790	1,890
----- 合計 -----		57.00	55,860	980
その他魚類	静岡	44.80	106,890	2,386
	北海道	9.00	4,724	525
	山形	80.50	31,710	394
	茨城	129.00	129,986	1,008
	千葉	15,545.80	3,918,713	252
	東京	1.47	14,700	10,000
	愛知	996.10	831,413	835
	三重	66.60	89,038	1,337
	兵庫	411.80	279,375	678
	鳥取	30.00	44,100	1,470
	高知	4.40	924	210
----- 合計 -----		17,319.47	5,451,573	315
雑魚	静岡	61,695.90	2,751,235	45
	北海道	69.50	22,048	317
	青森	48.42	40,634	839
	宮城	334.30	606,699	1,815
	茨城	4.00	2,140	535
	千葉	78.90	245,201	3,108
	東京	84.20	72,586	862
	神奈川	1,171.30	694,176	593
	福井	1.00	1,050	1,050
	岐阜	2,686.10	1,133,863	422
	愛知	319.10	204,958	642
	三重	9.00	1,994	222
	滋賀	5.00	5,250	1,050

# 生鮮

品名	産地	数量(kg)	金額(税込)	平均単価
雑魚	兵庫	12.80	4,178	326
	和歌山	15.30	5,889	385
	鳥取	19.20	21,168	1,103
	山口	15.50	12,956	836
---- 合計 ----		66,569.52	5,826,025	88
にじます	静岡	135.70	135,913	1,002
	長野	22.00	15,538	706
---- 合計 ----		157.70	151,451	960
やまめ	長野	3.90	6,636	1,702
---- 合計 ----		3.90	6,636	1,702
うなぎ	静岡	5,113.10	3,741,085	732
---- 合計 ----		5,113.10	3,741,085	732
あゆ	静岡	5.00	8,924	1,785
	徳島	20.00	43,048	2,152
---- 合計 ----		25.00	51,972	2,079
わかさぎ	北海道	293.00	113,924	389
	青森	66.00	27,720	420
	茨城	276.80	222,186	803
	滋賀	131.50	118,132	898
---- 合計 ----		767.30	481,962	628
どじょう	静岡	3.00	7,244	2,415
	千葉	105.00	198,187	1,887
---- 合計 ----		108.00	205,431	1,902
その他淡水魚	長野	37.90	50,210	1,325
---- 合計 ----		37.90	50,210	1,325
くるまえば	愛知	10.70	31,089	2,906
	鹿児島	268.00	1,202,088	4,485
---- 合計 ----		278.70	1,233,177	4,425
ブラックタイガー	三重	20.00	36,960	1,848
---- 合計 ----		20.00	36,960	1,848



# 生鮮

品名	産地	数量(kg)	金額(税込)	平均単価
その他くるまえば	静岡	70.00	327,072	4,672
	東京	10.60	27,824	2,625
	愛知	48.70	29,562	607
	佐賀	100.00	53,234	532
	大分	195.00	934,284	4,791
	鹿児島	503.00	2,456,988	4,885
	沖縄	8.00	29,400	3,675
---- 合計 ----		935.30	3,858,364	4,125
あまえば	北海道	373.80	618,840	1,656
	石川	101.00	276,564	2,738
	三重	2.88	9,072	3,150
---- 合計 ----		477.68	904,476	1,893
こえば	静岡	268.00	311,010	1,160
	茨城	32.00	7,560	236
	富山	6.00	72,450	12,075
---- 合計 ----		306.00	391,020	1,278
いせえば	静岡	163.47	1,351,706	8,269
	千葉	57.05	242,942	4,258
	東京	194.00	488,036	2,516
	愛知	5.10	45,517	8,925
	三重	10.00	23,100	2,310
	和歌山	1.24	8,462	6,824
---- 合計 ----		430.86	2,159,763	5,013
オマール	千葉	22.70	57,442	2,530
	東京	181.07	351,157	1,939
	愛知	6.00	37,484	6,247
---- 合計 ----		209.77	446,083	2,127
その他えび	千葉	20.00	41,706	2,085
	東京	1,685.90	2,244,904	1,332
	石川	12.00	22,574	1,881
	岐阜	430.00	503,976	1,172
	愛知	268.80	329,941	1,227
	滋賀	38.90	35,646	916
---- 合計 ----		2,455.60	3,178,747	1,294
たらばがに	北海道	674.60	622,958	923
	茨城	21.60	172,620	7,992
	東京	1,405.40	1,658,057	1,180

# 生鮮

品名	産地	数量(kg)	金額(税込)	平均単価
たらばがに	愛知	97.00	139,062	1,434
---- 合計 ----		2,198.60	2,592,697	1,179
ずわいがに	北海道	252.70	207,488	821
	青森	593.80	2,912,799	4,905
	岩手	4.80	16,380	3,413
	宮城	30.80	103,620	3,364
	山形	20.40	90,930	4,457
	東京	391.30	549,165	1,403
	石川	89.00	95,650	1,075
	福井	12.50	52,604	4,208
	兵庫	103.45	435,296	4,208
	鳥取	9.00	98,700	10,967
	島根	441.00	1,922,535	4,359
	福岡	14.00	37,800	2,700
---- 合計 ----		1,962.75	6,522,967	3,323
けがに	静岡	119.85	49,436	412
	北海道	198.60	432,596	2,178
	東京	481.00	684,596	1,423
	愛知	55.00	95,544	1,737
---- 合計 ----		854.45	1,262,172	1,477
しゃこ	静岡	0.20	42	210
	東京	40.30	194,212	4,819
	愛知	3.00	7,874	2,625
	福岡	11.88	22,486	1,893
---- 合計 ----		55.38	224,614	4,056
その他かに	静岡	86.30	89,481	1,037
	青森	52.80	269,220	5,099
	山形	231.30	112,392	486
	神奈川	6.60	2,772	420
	愛知	260.30	118,758	456
	島根	37.90	153,816	4,058
---- 合計 ----		675.20	746,439	1,106
こういか	茨城	9.00	7,874	875
	愛知	327.30	212,116	648
	三重	65.90	30,815	468
	和歌山	117.30	44,046	375
---- 合計 ----		519.50	294,851	568
あおりいか	静岡	1.00	2,887	2,887
	千葉	23.90	20,117	842

# 生鮮

品名	産地	数量(kg)	金額(税込)	平均単価
あおりいか	愛知	0.80	1,008	1,260
	三重	36.40	23,486	645
	―― 合計 ―――	62.10	47,498	765
やりいか	静岡	4.80	76,520	15,942
	青森	412.80	298,734	724
	宮城	4,334.50	1,676,631	387
	山形	33.00	34,650	1,050
	茨城	6,561.30	3,435,987	524
	千葉	1,125.00	637,608	567
	石川	37.00	37,800	1,022
	福井	21.00	14,647	697
	愛知	59.50	80,975	1,361
	三重	309.50	219,030	708
	兵庫	276.00	197,444	715
	鳥取	16.00	45,780	2,861
―― 合計 ―――	13,190.40	6,755,806	512	
その他やりいか	静岡	145.00	53,864	371
	宮城	519.00	235,352	453
	茨城	87.00	28,507	328
	千葉	11.00	8,820	802
	福井	2.00	314	157
	愛知	311.40	148,837	478
	山口	845.00	1,490,884	1,764
―― 合計 ―――	1,920.40	1,966,578	1,024	
するめいか	静岡	9,993.50	3,764,704	377
	青森	400.00	134,400	336
	岩手	500.00	235,956	472
	茨城	60.00	25,200	420
	千葉	55.00	20,790	378
	富山	150.00	63,000	420
	石川	2,300.00	1,453,408	632
	愛知	163.30	67,076	411
	三重	1,350.00	419,788	311
	島根	1,675.00	900,056	537
	高知	133.00	63,840	480
	福岡	6,045.00	3,480,220	576
	―― 合計 ―――	22,824.80	10,628,438	466
あかいいか	静岡	193.00	283,706	1,470
	福井	1,239.10	492,966	398
	兵庫	171.00	170,568	997
	鳥取	459.00	212,157	462
	長崎	31.20	14,242	456
	鹿児島	136.30	186,049	1,365

# 生鮮

品名	産地	数量(kg)	金額(税込)	平均単価
---	合計	---	---	---
		2,229.60	1,359,688	610
その他いか	静岡	56.28	56,882	1,011
	北海道	253.20	326,088	1,288
	茨城	8.00	4,620	578
	千葉	9.00	5,670	630
	神奈川	46.08	56,442	1,225
	富山	70.40	170,520	2,422
	福井	6.00	7,402	1,234
	愛知	3.00	1,207	402
	兵庫	614.00	1,242,673	2,024
	和歌山	20.10	5,276	262
	鳥取	63.00	111,300	1,767
---	合計	---	---	---
		1,149.06	1,988,080	1,730
まだこ	静岡	2,886.50	3,572,898	1,238
	北海道	336.50	742,623	2,207
	青森	70.10	73,446	1,048
	宮城	322.00	720,820	2,239
	山形	218.70	253,216	1,158
	茨城	63.50	58,904	928
	千葉	645.00	768,801	1,192
	東京	20.00	9,240	462
	石川	134.90	163,576	1,213
	岐阜	95.00	119,700	1,260
	愛知	211.50	292,657	1,384
	三重	2,110.00	2,658,324	1,260
---	合計	---	---	---
		7,113.70	9,434,205	1,326
いいだこ	愛知	5.20	4,368	840
	兵庫	124.20	70,178	565
---	合計	---	---	---
		129.40	74,546	576
その他たこ	静岡	2,977.10	3,707,766	1,245
	北海道	244.40	383,604	1,570
	青森	5.80	3,044	525
	宮城	305.00	250,160	820
	茨城	140.00	188,211	1,344
	石川	167.30	127,583	763
	愛知	189.80	227,996	1,201
	鳥取	20.00	7,560	378
	福岡	52.80	93,366	1,768
---	合計	---	---	---
		4,102.20	4,989,290	1,216
うに	静岡	79.00	1,296,324	16,409
	北海道	263.16	4,631,960	17,601

# 生鮮

品名	産地	数量(kg)	金額(税込)	平均単価
うに	宮 城	7.20	84,524	11,739
	千 葉	117.57	274,572	2,335
	東 京	27.95	289,022	10,341
	神奈川	20.43	264,488	12,946
	京 都	6.48	42,314	6,530
	大 阪	86.70	440,527	5,081
	山 口	27.50	310,062	11,275
	---- 合 計 ----		635.99	7,633,793
なまこ	静 岡	413.70	324,271	784
	千 葉	40.00	22,050	551
	石 川	38.00	89,250	2,349
	兵 庫	55.00	38,845	706
	和歌山	18.00	11,654	647
	岡 山	20.00	12,600	630
	広 島	22.05	69,771	3,164
	---- 合 計 ----		606.75	568,441
くじら	東 京	122.00	273,416	2,241
	三 重	17.70	27,877	1,575
	大 阪	18.70	71,106	3,802
	兵 庫	10.00	53,548	5,355
	山 口	5.00	13,124	2,625
	福 岡	1.20	9,450	7,875
	---- 合 計 ----		174.60	448,521
くらげ	佐 賀	189.00	35,998	190
---- 合 計 ----		189.00	35,998	190
ほや	東 京	8.40	5,880	700
---- 合 計 ----		8.40	5,880	700
その他の水産動物類	東 京	33.00	138,600	4,200
	長 崎	30.00	66,936	2,231
	---- 合 計 ----		63.00	205,536
あわび類	静 岡	33.90	250,507	7,390
	宮 城	13.20	121,084	9,173
	千 葉	106.06	643,523	6,068
	東 京	49.90	101,482	2,034
	石 川	7.10	44,730	6,300
	福 井	26.10	164,430	6,300
	愛 知	318.72	1,476,924	4,634
	兵 庫	47.50	272,683	5,741
	和歌山	10.40	62,894	6,048

# 生鮮

品名	産地	数量(kg)	金額(税込)	平均単価
あわび類	島根	14.15	70,087	4,953
	岡山	10.00	60,374	6,037
	山口	48.00	235,200	4,900
	長崎	15.00	95,548	6,370
	---- 合計 ----	700.03	3,599,466	5,142
さざえ	静岡	8.10	12,253	1,513
	千葉	674.30	752,337	1,116
	三重	90.00	112,350	1,248
	兵庫	10.00	13,650	1,365
	島根	20.00	11,550	578
	岡山	30.00	25,200	840
	山口	365.00	403,719	1,106
---- 合計 ----	1,197.40	1,331,059	1,112	
ばい	静岡	39.50	36,828	932
	北海道	1,457.60	1,545,386	1,060
	宮城	10.00	21,000	2,100
	東京	36.00	66,150	1,838
	山口	86.00	54,180	630
	---- 合計 ----	1,629.10	1,723,544	1,058
ながらみ	愛知	189.80	225,239	1,187
---- 合計 ----	189.80	225,239	1,187	
その他巻貝	長崎	12.00	25,200	2,100
---- 合計 ----	12.00	25,200	2,100	
あかがい	宮城	180.80	339,884	1,880
	埼玉	32.50	20,474	630
	千葉	204.00	308,164	1,511
	東京	3.60	34,650	9,625
	愛知	59.50	39,601	666
	兵庫	600.00	306,066	510
	長崎	72.00	93,870	1,304
	大分	111.00	166,422	1,499
---- 合計 ----	1,263.40	1,309,131	1,036	
たいらがい	北海道	114.00	300,090	2,632
	岩手	152.00	488,246	3,212
	愛知	429.60	147,028	342
	大阪	10.00	27,300	2,730
	---- 合計 ----	705.60	962,664	1,364

# 生鮮

品名	産地	数量(kg)	金額(税込)	平均単価
その他いがい	広島	58.00	39,584	682
----- 合計 -----	---	58.00	39,584	682
ほたてがい	北海道	2,022.30	3,632,468	1,796
	青森	355.60	436,726	1,228
	岩手	153.00	421,570	2,755
	宮城	141.60	270,184	1,908
	東京	170.00	269,724	1,587
	和歌山	108.00	282,395	2,615
----- 合計 -----	---	2,950.50	5,313,067	1,801
かき	静岡	13,727.10	25,989,552	1,893
	宮城	112.40	310,536	2,763
	東京	319.00	262,656	823
	愛知	219.00	204,277	933
	三重	6,703.00	1,453,849	217
	兵庫	1,482.00	2,548,107	1,719
	岡山	1,953.13	3,104,348	1,589
	広島	10,011.55	11,615,425	1,160
	山口	9,138.35	9,569,458	1,047
----- 合計 -----	---	43,665.53	55,058,208	1,261
あおやぎ	北海道	2.00	18,480	9,240
	千葉	33.60	113,450	3,376
	愛知	1.90	2,593	1,365
	三重	51.10	92,660	1,813
	兵庫	25.00	19,950	798
----- 合計 -----	---	113.60	247,133	2,175
ばかがい	静岡	9.70	15,277	1,575
	北海道	264.00	126,150	478
	青森	287.00	97,774	341
	千葉	93.70	150,464	1,606
	愛知	291.00	261,132	897
	岡山	250.00	310,272	1,241
----- 合計 -----	---	1,195.40	961,069	804
あさり	静岡	32,015.61	17,670,724	552
	北海道	1.30	29,400	22,615
	東京	40.00	23,624	591
	愛知	158.50	132,635	837
	京都	29.40	50,935	1,732
	兵庫	54.33	78,242	1,440
----- 合計 -----	---	32,299.14	17,985,560	557

# 生鮮

品名	産地	数量(kg)	金額(税込)	平均単価	
はまぐり	静岡	33.50	22,391	668	
	千葉	391.10	377,047	964	
	東京	2.00	2,257	1,129	
	愛知	26.90	20,653	768	
	三重	1,579.60	900,030	570	
	兵庫	0.90	3,118	3,464	
	―― 合計 ―――		2,034.00	1,325,496	652
その他あさり・はまぐり	千葉	110.00	57,750	525	
	愛知	380.00	233,086	613	
	岡山	139.00	79,010	568	
	―― 合計 ―――		629.00	369,846	588
しじみ	青森	642.00	836,049	1,302	
	茨城	590.00	822,570	1,394	
	千葉	593.00	424,722	716	
	愛知	701.60	479,430	683	
	三重	530.00	561,114	1,059	
	島根	93.00	117,180	1,260	
	―― 合計 ―――		3,149.60	3,241,065	1,029
その他二枚貝	青森	20.00	2,100	105	
	愛知	52.90	109,704	2,074	
	兵庫	3.10	26,617	8,586	
	広島	60.00	40,944	682	
	山口	70.00	80,848	1,155	
	愛媛	35.00	29,400	840	
	長崎	6.00	41,580	6,930	
	―― 合計 ―――		247.00	331,193	1,341
こんぶ	静岡	158.00	140,698	890	
	北海道	8.40	26,460	3,150	
	宮城	678.20	361,707	533	
	新潟	9.00	6,426	714	
	愛知	250.00	170,620	682	
	三重	1,335.94	935,862	701	
	山口	73.80	34,020	461	
	福岡	28.00	12,892	460	
	―― 合計 ―――		2,541.34	1,688,685	664
	わかめ	静岡	283.55	426,724	1,505
宮城		983.40	745,038	758	
東京		69.36	77,172	1,113	
神奈川		185.00	39,898	216	
新潟		44.94	38,440	855	



# 生鮮

品名	産地	数量(kg)	金額(税込)	平均単価
わかめ	岐 阜	20.00	3,360	168
	愛 知	330.70	202,882	613
	三 重	93.00	68,336	735
	兵 庫	130.00	78,330	603
	島 根	1.20	14,490	12,075
	山 口	985.00	551,499	560
	愛 媛	4.20	16,170	3,850
	---- 合 計 ----		3,130.35	2,262,339
のり	静 岡	3,866.60	2,383,952	617
	兵 庫	192.00	15,456	81
	---- 合 計 ----		4,058.60	2,399,408
ひじき	愛 知	1.50	2,472	1,648
	三 重	180.30	139,614	774
	山 口	1,342.50	694,196	517
	---- 合 計 ----		1,524.30	836,282
もずく	千 葉	1,134.00	488,350	431
	石 川	61.00	48,031	787
	愛 知	544.00	284,592	523
	三 重	128.00	90,690	709
	広 島	196.00	125,370	640
	山 口	232.00	132,824	573
	---- 合 計 ----		2,295.00	1,169,857
その他海藻	福 岡	170.80	144,750	847
	熊 本	1,150.00	495,272	431
	---- 合 計 ----		1,320.80	640,022
たらこ	宮 城	454.00	427,874	942
---- 合 計 ----		454.00	427,874	942
白子	静 岡	48.00	55,440	1,155
	北 海 道	48.00	146,160	3,045
	宮 城	176.00	874,860	4,971
	千 葉	252.00	301,872	1,198
	東 京	1,224.00	609,840	498
	愛 媛	6.50	101,322	15,588
	---- 合 計 ----		1,754.50	2,089,494

生鮮

品名	産地	数量(kg)	金額(税込)	平均単価
生鮮	合 計	987,265.53	642,927,115	651

## 冷凍

品名	産地	数量(kg)	金額(税込)	平均単価	
ほんまぐろ	静岡	276.55	1,252,738	4,530	
	宮城	56.40	97,650	1,731	
	神奈川	365.98	1,267,984	3,465	
	福岡	1.20	9,450	7,875	
----	合計	----	700.13	2,627,822	3,753
きわだ	静岡	12,603.50	14,621,438	1,160	
	大阪	330.10	467,915	1,417	
----	合計	----	12,933.60	15,089,353	1,167
めばち	静岡	155,107.41	121,456,296	783	
	神奈川	7,686.70	6,852,350	891	
	大阪	5,440.80	4,031,189	741	
----	合計	----	168,234.91	132,339,835	787
びんなが	静岡	7,543.80	6,043,801	801	
	東京	54.00	85,994	1,592	
	愛知	5.00	9,970	1,994	
----	合計	----	7,602.80	6,139,765	808
いんどまぐろ	静岡	7,210.70	8,273,036	1,147	
----	合計	----	7,210.70	8,273,036	1,147
その他まぐろ	静岡	13,341.46	17,807,015	1,335	
	群馬	45.00	113,806	2,529	
	神奈川	269.00	313,734	1,166	
	愛知	2,843.00	5,405,882	1,901	
	大阪	134.50	700,496	5,208	
----	合計	----	16,632.96	24,340,933	1,463
かじき	静岡	1,559.30	1,465,496	940	
----	合計	----	1,559.30	1,465,496	940
かつお	静岡	17,228.40	16,563,554	961	
----	合計	----	17,228.40	16,563,554	961
しろさけ	静岡	76.50	90,142	1,178	
	東京	2,590.00	1,806,196	697	
	神奈川	96.00	84,868	884	
	愛知	1,130.00	777,516	688	

## 冷凍

品名	産地	数量(kg)	金額(税込)	平均単価
しろさけ	兵庫	57.60	61,687	1,071
----- 合計 -----		3,950.10	2,820,409	714
ぎんざけ	静岡	5,745.24	3,584,886	624
	千葉	904.00	454,272	503
	東京	11,962.00	6,373,448	533
	愛知	1,214.00	1,051,269	866
	三重	3,775.00	1,682,618	446
----- 合計 -----		23,600.24	13,146,493	557
べにざけ	東京	4,350.00	2,604,324	599
	三重	45.36	33,338	735
----- 合計 -----		4,395.36	2,637,662	600
ますのすけ	東京	73.00	69,771	956
	愛知	50.00	33,388	668
----- 合計 -----		123.00	103,159	839
その他さけ	静岡	60.70	79,718	1,313
	東京	459.00	700,350	1,526
----- 合計 -----		519.70	780,068	1,501
ます	静岡	139.42	234,642	1,683
	青森	8.30	3,097	373
	東京	9,742.00	6,210,991	638
	愛知	2,850.00	2,228,830	782
	兵庫	48.00	65,520	1,365
----- 合計 -----		12,787.72	8,743,080	684
その他ます	静岡	23.45	39,352	1,678
	東京	4,168.00	3,095,236	743
	三重	1,420.00	1,002,270	706
----- 合計 -----		5,611.45	4,136,858	737
まいわし	千葉	48.00	24,192	504
	東京	210.00	58,794	280
	大分	510.00	390,708	766
----- 合計 -----		768.00	473,694	617
その他いわし	東京	118.00	77,594	658
----- 合計 -----		118.00	77,594	658

## 冷凍

品名	産地	数量(kg)	金額(税込)	平均単価
しらす	静岡	179.80	413,277	2,299
-----	合計	179.80	413,277	2,299
にしん	北海道	18.00	24,884	1,382
-----	合計	18.00	24,884	1,382
あじ	静岡	128.32	50,416	393
	東京	1,900.00	1,029,146	542
	神奈川	64.80	57,132	882
	愛知	2,254.00	1,077,816	478
	三重	48.00	22,680	473
	島根	700.00	94,080	134
	福岡	165.00	34,650	210
-----	合計	5,260.12	2,365,920	450
その他あじ	愛知	6.00	16,800	2,800
-----	合計	6.00	16,800	2,800
さば	静岡	140.58	202,005	1,437
	宮城	2,585.60	1,914,719	741
	栃木	450.00	94,500	210
	千葉	2,020.00	1,186,500	587
	東京	2,446.00	1,492,776	610
	石川	160.00	129,356	808
	愛知	240.00	176,400	735
	三重	11,454.00	4,846,426	423
	兵庫	198.40	112,556	567
	福岡	1,270.00	519,540	409
-----	合計	20,964.58	10,674,778	509
ぶり	静岡	22.20	44,288	1,995
	千葉	636.70	219,963	345
	東京	2,825.70	1,549,906	549
	富山	473.80	124,372	262
	愛知	3.00	1,426	475
	三重	36.00	27,300	758
	京都	113.10	131,752	1,165
	島根	1,457.10	921,033	632
	愛媛	389.70	225,573	579
	佐賀	241.40	154,611	640
	長崎	480.00	348,600	726
-----	合計	6,678.70	3,748,824	561

## 冷凍

品名	産地	数量(kg)	金額(税込)	平均単価
ひらめ	大 阪	10.00	8,400	840
----- 合計 -----	-----	10.00	8,400	840
その他かれい	静 岡	172.42	404,926	2,348
	青 森	129.00	41,651	323
	宮 城	1,755.00	1,169,796	667
	東 京	2,476.00	2,049,520	828
	愛 知	4,115.20	1,513,861	368
	三 重	1,520.00	1,110,590	731
	兵 庫	790.00	915,066	1,158
----- 合計 -----	-----	10,957.62	7,205,410	658
たら	静 岡	36.40	60,196	1,654
	愛 知	350.00	238,866	682
----- 合計 -----	-----	386.40	299,062	774
すけそうたら	北海道	209.00	39,480	189
----- 合計 -----	-----	209.00	39,480	189
メルルーサ	静 岡	66.69	143,513	2,152
	東 京	257.00	212,834	828
	愛 知	710.00	549,658	774
	三 重	30.00	17,640	588
	兵 庫	19.60	19,550	997
----- 合計 -----	-----	1,083.29	943,195	871
その他たら	静 岡	11.70	19,260	1,646
	東 京	2,221.60	1,003,306	452
	愛 知	1,972.40	1,029,372	522
----- 合計 -----	-----	4,205.70	2,051,938	488
ぎんだら	静 岡	16.08	39,190	2,437
	青 森	498.96	732,751	1,469
	宮 城	410.00	578,550	1,411
	福 島	2,021.00	3,131,985	1,550
	東 京	76.04	87,925	1,156
	愛 知	286.10	438,406	1,532
	三 重	635.04	973,988	1,534
----- 合計 -----	-----	3,943.22	5,982,795	1,517
れんこだい	埼 玉	260.00	177,450	683
----- 合計 -----	-----	260.00	177,450	683

# 冷凍

品名	産地	数量(kg)	金額(税込)	平均単価
その他たい	静岡	341.10	202,835	595
	宮城	20.00	15,330	767
	東京	1,092.00	584,760	535
	大阪	20.00	25,200	1,260
	---- 合計 ----	1,473.10	828,125	562
さわら	静岡	71.97	113,582	1,578
	東京	7,739.00	6,053,932	782
	愛知	435.00	338,779	779
	三重	228.00	149,520	656
	兵庫	86.40	86,184	998
	広島	18.00	19,528	1,085
---- 合計 ----	8,578.37	6,761,525	788	
めぬけ	静岡	68.90	79,164	1,149
	東京	2,797.00	1,627,225	582
	愛知	3,169.00	2,178,348	687
	三重	2,735.00	1,652,030	604
	兵庫	38.60	23,268	603
---- 合計 ----	8,808.50	5,560,035	631	
めばる	東京	60.00	59,846	997
---- 合計 ----	60.00	59,846	997	
いぼたい	静岡	30.54	35,248	1,154
	宮城	90.00	73,710	819
	東京	419.82	292,921	698
	愛知	774.00	576,940	745
---- 合計 ----	1,314.36	978,819	745	
あなご	静岡	326.00	631,890	1,938
	青森	10.00	31,500	3,150
	宮城	26.88	58,464	2,175
	東京	154.00	522,270	3,391
	愛知	35.00	105,524	3,015
	大阪	36.00	185,220	5,145
	島根	20.16	72,576	3,600
	山口	4.00	7,140	1,785
	福岡	12.80	38,640	3,019
---- 合計 ----	624.84	1,653,224	2,646	
ほっけ	静岡	8.00	7,560	945
	北海道	4,290.00	896,002	209

## 冷凍

品名	産地	数量(kg)	金額(税込)	平均単価	
ほっけ	宮 城	1,117.20	422,301	378	
	東 京	594.00	415,588	700	
	愛 知	720.00	264,600	368	
----	合 計	----	6,729.20	2,006,051	298
あんこう	山 口	120.00	104,784	873	
	----	合 計	----	120.00	104,784
あまだい	東 京	130.00	188,052	1,447	
	----	合 計	----	130.00	188,052
きんめだい	宮 城	300.00	504,000	1,680	
	東 京	350.00	385,138	1,100	
	----	合 計	----	650.00	889,138
さより	東 京	36.00	68,040	1,890	
	愛 知	84.00	246,960	2,940	
	----	合 計	----	120.00	315,000
むつ	東 京	85.92	119,902	1,396	
	愛 知	200.00	520,798	2,604	
	三 重	10.00	12,600	1,260	
	----	合 計	----	295.92	653,300
その他ふぐ	山 口	200.00	196,978	985	
	----	合 計	----	200.00	196,978
さんま	北海道	7,155.00	1,281,961	179	
	宮 城	1,354.59	772,353	570	
	東 京	210.00	62,998	300	
	愛 知	67.20	76,944	1,145	
	----	合 計	----	8,786.79	2,194,256
にぎす	愛 知	96.00	93,744	977	
	----	合 計	----	96.00	93,744
しいら	東 京	30.00	18,900	630	
	長 崎	160.00	97,440	609	
	----	合 計	----	190.00	116,340



## 冷凍

品名	産地	数量(kg)	金額(税込)	平均単価
たちうお	東 京	1,154.00	678,600	588
	愛 知	70.00	35,174	502
	---- 合 計 ----	1,224.00	713,774	583
その他魚類	静 岡	210.40	552,130	2,624
	宮 城	110.00	71,400	649
	千 葉	55.00	55,020	1,000
	東 京	3,544.32	5,553,405	1,567
	愛 知	924.70	473,324	512
	三 重	1,361.40	1,361,405	1,000
	大 阪	67.00	77,490	1,157
	鳥 取	1,465.00	1,031,042	704
---- 合 計 ----	7,737.82	9,175,216	1,186	
雑魚	東 京	792.80	471,040	594
	愛 知	40.00	59,976	1,499
	大 阪	45.00	31,500	700
	福 岡	130.00	88,722	682
---- 合 計 ----	1,007.80	651,238	646	
うなぎ	静 岡	586.00	4,024,047	6,867
	東 京	1,512.00	4,564,134	3,019
	大 阪	180.00	501,374	2,785
---- 合 計 ----	2,278.00	9,089,555	3,990	
あゆ	静 岡	5.00	8,924	1,785
	東 京	110.00	249,900	2,272
---- 合 計 ----	115.00	258,824	2,251	
わかさぎ	千 葉	750.00	291,364	388
	東 京	350.00	112,663	322
---- 合 計 ----	1,100.00	404,027	367	
ブラックタイガー	静 岡	242.00	264,700	1,094
	千 葉	705.00	801,978	1,138
	東 京	6,779.20	6,086,810	898
	福 井	324.00	333,900	1,031
	岐 阜	1,704.00	1,261,252	740
	愛 知	5,163.40	4,934,592	956
	三 重	272.00	248,008	912
---- 合 計 ----	15,189.60	13,931,240	917	

## 冷凍

品名	産地	数量(kg)	金額(税込)	平均単価
その他くるまえば	東京	807.00	1,616,894	2,004
	愛知	228.00	389,970	1,710
	――― 合計 ―――	1,035.00	2,006,864	1,939
あまえば	静岡	4.00	22,260	5,565
	宮城	68.00	428,400	6,300
	東京	3,833.36	4,126,469	1,076
	愛知	90.00	72,764	808
	三重	1,326.00	1,735,496	1,309
	大阪	72.00	136,080	1,890
	兵庫	457.00	1,485,407	3,250
	福岡	30.00	58,170	1,939
――― 合計 ―――	5,880.36	8,065,046	1,372	
こえば	静岡	114.80	290,405	2,530
	栃木	110.00	213,672	1,942
	――― 合計 ―――	224.80	504,077	2,242
いせえば	静岡	80.00	239,400	2,993
	東京	103.10	261,008	2,532
	三重	70.00	155,398	2,220
	大阪	60.00	122,850	2,048
――― 合計 ―――	313.10	778,656	2,487	
その他えば	静岡	258.60	497,532	1,924
	北海道	30.00	132,300	4,410
	千葉	1,478.00	2,194,492	1,485
	東京	27,622.15	34,299,892	1,242
	岐阜	1,456.05	2,196,428	1,508
	愛知	3,679.20	4,248,716	1,155
	三重	11,752.90	13,226,720	1,125
	大阪	149.00	258,084	1,732
	兵庫	13.00	34,650	2,665
	――― 合計 ―――	46,438.90	57,088,814	1,229
たらばがに	静岡	45.00	172,200	3,827
	北海道	115.60	338,600	2,929
	茨城	241.70	864,044	3,575
	東京	1,402.00	2,489,340	1,776
	愛知	28.00	62,370	2,228
	大阪	244.50	844,986	3,456
	福岡	3,152.30	6,209,829	1,970
	――― 合計 ―――	5,229.10	10,981,369	2,100
ずわいがに	静岡	64.00	109,200	1,706

## 冷凍

品名	産地	数量(kg)	金額(税込)	平均単価
ずわいがに	北海道	120.00	222,390	1,853
	岩手	176.00	462,000	2,625
	宮城	106.80	385,938	3,614
	千葉	10.00	9,974	997
	東京	5,622.56	8,374,887	1,490
	福井	30.00	48,066	1,602
	愛知	2,749.10	3,990,289	1,451
	大阪	755.00	1,201,406	1,591
	鳥取	1,696.80	3,298,280	1,944
	島根	598.00	1,223,838	2,047
	福岡	869.60	1,284,996	1,478
---- 合計 ----		12,797.86	20,611,264	1,611
けがに	北海道	61.00	200,760	3,291
	東京	72.00	141,540	1,966
---- 合計 ----		133.00	342,300	2,574
わたりがに	栃木	108.00	61,866	573
	愛知	6,296.00	3,498,194	556
	その他	60.00	25,200	420
---- 合計 ----		6,464.00	3,585,260	555
その他かに	東京	49.40	264,168	5,348
	福岡	4.00	12,180	3,045
---- 合計 ----		53.40	276,348	5,175
こういか	静岡	1,142.00	1,574,682	1,379
	東京	1,458.00	3,259,462	2,236
	愛知	64.00	117,600	1,838
	三重	130.00	130,192	1,001
	大阪	20.00	23,100	1,155
---- 合計 ----		2,814.00	5,105,036	1,814
あおりいか	東京	128.00	268,904	2,101
	---- 合計 ----		128.00	268,904
やりいか	静岡	519.00	348,221	671
	茨城	48.00	51,890	1,081
	愛知	0.30	12,600	42,000
	三重	20.00	16,800	840
	大阪	690.00	791,802	1,148
	兵庫	64.00	47,040	735
	福岡	280.00	434,688	1,552
---- 合計 ----		1,621.30	1,703,041	1,050

## 冷凍

品名	産地	数量(kg)	金額(税込)	平均単価
するめいか	静岡	6.00	5,668	945
	北海道	125.00	47,040	376
	茨城	1,263.00	1,143,281	905
	千葉	16.00	10,394	650
	東京	9,088.50	3,573,613	393
	神奈川	579.60	856,937	1,478
	岐阜	120.00	100,800	840
	大阪	121.60	70,746	582
---- 合計 ----		11,319.70	5,808,479	513
あかいか	千葉	1,630.00	916,322	562
	東京	180.00	94,500	525
	---- 合計 ----		1,810.00	1,010,822
その他いか	静岡	93.60	133,748	1,429
	青森	1,312.50	631,150	481
	秋田	10.00	26,774	2,677
	千葉	7,149.90	3,616,073	506
	東京	3,511.92	1,368,172	390
	石川	7,840.00	2,791,310	356
	愛知	131.40	93,837	714
	三重	130.00	64,364	495
	大阪	59.00	101,324	1,717
	徳島	114.00	141,792	1,244
	沖縄	1,227.10	1,758,138	1,433
---- 合計 ----		21,579.42	10,726,682	497
まだこ	静岡	1,391.10	2,096,221	1,507
	青森	17.80	18,688	1,050
	茨城	225.00	413,428	1,837
	東京	150.00	214,689	1,431
	大阪	29.70	43,658	1,470
	徳島	102.00	168,588	1,653
	---- 合計 ----		1,915.60	2,955,272
いいだこ	静岡	63.00	66,150	1,050
	東京	36.00	18,144	504
	---- 合計 ----		99.00	84,294
くじら	東京	1.50	9,450	6,300
	---- 合計 ----		1.50	9,450
ばい	東京	60.00	104,472	1,741

## 冷凍

品名	産地	数量(kg)	金額(税込)	平均単価	
----	合計	----	60.00	104,472	1,741
その他いがい	東京	150.00	102,894	686	
----	合計	----	150.00	102,894	686
ほたてがい	静岡	395.00	395,740	1,002	
	青森	54.00	110,670	2,049	
	千葉	130.00	118,958	915	
	東京	4,646.00	5,757,924	1,239	
	愛知	7,879.00	7,436,834	944	
	大阪	100.00	76,650	767	
	その他	1,000.00	618,870	619	
----	合計	----	14,204.00	14,515,646	1,022
かき	千葉	10.00	10,500	1,050	
	東京	380.00	352,372	927	
	愛知	100.00	91,348	913	
	三重	20.00	17,850	893	
	広島	1,705.00	1,594,520	935	
----	合計	----	2,215.00	2,066,590	933
ばかがい	東京	70.00	134,920	1,927	
	その他	3,516.80	18,716,544	5,322	
----	合計	----	3,586.80	18,851,464	5,256
あさり	東京	2,080.00	1,117,600	537	
	その他	6,000.00	1,779,330	297	
----	合計	----	8,080.00	2,896,930	359
はまぐり	東京	20.00	22,048	1,102	
----	合計	----	20.00	22,048	1,102
その他二枚貝	静岡	50.00	249,634	4,993	
	東京	146.00	224,276	1,536	
----	合計	----	196.00	473,910	2,418
もずく	愛知	468.00	222,284	475	
----	合計	----	468.00	222,284	475
その他食品	静岡	126.00	112,293	891	

## 冷凍

品名	産地	数量(kg)	金額(税込)	平均単価
その他食品	愛知	70.00	69,928	999
―― 合計 ――		196.00	182,221	930
冷凍	合計	554,001.94	501,884,552	906

## 塩蔵加工

品名	産地	数量(kg)	金額(税込)	平均単価
なまこ	北海道	1.00	26,250	26,250
	愛知	43.00	88,724	2,063
	---- 合計 ----	44.00	114,974	2,613
かずのこ	北海道	180.00	1,463,320	8,130
	青森	2.40	13,860	5,775
	宮城	14.40	44,226	3,071
	東京	7.20	109,620	15,225
	神奈川	71.40	426,194	5,969
	新潟	1.80	1,978	1,099
	富山	12.00	49,140	4,095
	愛知	48.00	57,956	1,207
---- 合計 ----	337.20	2,166,294	6,424	
すじこ	青森	54.00	124,110	2,298
	東京	10.00	152,250	15,225
	---- 合計 ----	64.00	276,360	4,318
いくら	北海道	198.60	1,414,664	7,123
	岩手	7.20	52,920	7,350
	東京	1,438.60	9,413,270	6,543
	愛知	24.00	28,348	1,181
	大阪	12.00	125,370	10,448
	福岡	1,589.60	1,887,136	1,187
---- 合計 ----	3,270.00	12,921,708	3,952	
たらこ	北海道	654.00	896,962	1,372
	青森	8.00	2,520	315
	東京	729.60	840,168	1,152
	新潟	69.12	92,534	1,339
	愛知	76.40	114,764	1,502
	大阪	54.00	37,800	700
	山口	18.00	38,850	2,158
	福岡	568.90	1,536,306	2,700
---- 合計 ----	2,178.02	3,559,904	1,634	
その他魚卵	東京	55.73	221,303	3,971
	神奈川	45.48	127,512	2,804
	石川	2.45	36,750	15,000
	愛知	0.48	2,520	5,250
	---- 合計 ----	104.14	388,085	3,727
白子	北海道	726.60	1,652,984	2,275

## 塩蔵加工

品名	産地	数量(kg)	金額(税込)	平均単価
白子	宮 城	600.00	1,088,424	1,814
	福 島	17.10	20,648	1,207
	千 葉	153.00	179,809	1,175
	東 京	303.00	416,848	1,376
	愛 知	66.50	131,196	1,973
	京 都	46.80	53,298	1,139
	山 口	21.50	61,950	2,881
	---- 合計 ----		1,934.50	3,605,157
塩さけ	静 岡	604.00	357,292	592
	北海道	7,260.70	5,053,317	696
	宮 城	1,052.50	710,413	675
	茨 城	160.00	133,728	836
	千 葉	1,376.00	909,552	661
	東 京	29,057.40	13,966,121	481
	愛 知	8,375.00	4,078,539	487
	大 阪	80.00	23,520	294
---- 合計 ----		47,965.60	25,232,482	526
塩ます	北海道	37.50	19,950	532
	宮 城	60.00	31,920	532
	千 葉	8.00	4,200	525
	東 京	1.00	19,950	19,950
	愛 知	50.00	39,374	787
---- 合計 ----		156.50	115,394	737
塩さば	静 岡	2.00	1,050	525
	青 森	155.00	547,067	3,529
	千 葉	6,117.40	6,845,081	1,119
	東 京	1,204.60	877,272	728
	愛 知	351.00	279,400	796
	三 重	438.00	100,798	230
	山 口	286.56	433,818	1,514
	福 岡	234.00	1,912,050	8,171
---- 合計 ----		8,788.56	10,996,536	1,251
塩さんま	静 岡	23.80	208,110	8,744
	北海道	7,973.00	2,554,224	320
	愛 知	19.40	205,590	10,597
---- 合計 ----		8,016.20	2,967,924	370
塩辛	静 岡	1,771.35	2,417,982	1,365
	北海道	781.90	788,739	1,009
	青 森	20.24	17,388	859
	宮 城	2,754.96	3,063,758	1,112
	茨 城	10.00	26,670	2,667



## 塩蔵加工

品名	産地	数量(kg)	金額(税込)	平均単価
塩辛	東京	30.80	25,452	826
	神奈川	184.84	500,167	2,706
	新潟	7.80	12,116	1,553
	兵庫	12.00	15,120	1,260
	山口	28.80	30,240	1,050
	---- 合計 ----		5,602.69	6,897,632
開干	静岡	55,640.55	29,578,945	532
	北海道	60.00	66,150	1,103
	青森	119.94	236,825	1,975
	宮城	25.20	19,844	787
	福島	222.20	334,728	1,506
	茨城	13,901.80	9,725,247	700
	千葉	1,601.40	1,306,433	816
	東京	3,894.88	2,765,277	710
	神奈川	24.00	51,660	2,153
	愛知	82.00	11,600	141
	兵庫	72.00	75,600	1,050
	島根	7.20	6,426	893
	山口	352.80	406,910	1,153
	佐賀	987.00	716,372	726
	---- 合計 ----		76,990.97	45,302,017
燻製	静岡	1.00	5,774	5,774
	東京	299.72	543,211	1,812
	愛知	140.00	233,098	1,665
	大阪	87.20	318,990	3,658
	福岡	160.00	152,250	952
---- 合計 ----		687.92	1,253,323	1,822
塩干	静岡	727.70	2,171,642	2,984
	北海道	54.40	65,436	1,203
	青森	4,522.40	3,230,549	714
	岩手	1,112.40	540,099	486
	宮城	4,237.00	2,929,868	691
	山形	60.20	59,638	991
	福島	0.60	5,354	8,923
	茨城	440.00	459,053	1,043
	千葉	124.80	82,420	660
	東京	2,558.80	1,479,434	578
	神奈川	200.00	154,350	772
	新潟	390.00	132,298	339
	富山	54.00	73,710	1,365
	石川	208.80	274,050	1,313
	愛知	5,710.80	4,406,173	772
	三重	1,292.80	1,012,196	783
	大阪	340.00	227,424	669
	兵庫	88.00	191,100	2,172
	島根	48.00	68,040	1,418

## 塩蔵加工

品名	産地	数量(kg)	金額(税込)	平均単価
塩干	広島	24.00	7,812	326
	山口	191.60	218,746	1,142
	徳島	8.00	7,980	998
	香川	42.00	319,718	7,612
	愛媛	124.00	115,122	928
	高知	10.00	15,224	1,522
	福岡	170.40	173,927	1,021
	----- 合計 -----		22,740.70	18,421,363
素干	静岡	782.95	3,441,065	4,395
	北海道	100.00	103,424	1,034
	宮城	9.00	38,901	4,322
	茨城	1,218.40	606,464	498
	千葉	70.00	55,650	795
	東京	2,831.80	1,608,831	568
	愛知	94.80	46,674	492
	大阪	377.00	468,002	1,241
	山口	176.00	172,408	980
	愛媛	1.30	5,040	3,877
	福岡	1,250.40	393,368	315
	大分	174.00	161,910	931
	----- 合計 -----		7,085.65	7,101,737
丸干	北海道	6.00	10,080	1,680
	青森	4.80	9,324	1,943
	岩手	295.20	269,632	913
	茨城	112.00	64,680	578
	千葉	10,849.25	4,845,456	447
	東京	1,237.82	1,411,720	1,140
	愛知	516.00	467,396	906
	三重	95.60	56,488	591
	山口	119.85	127,056	1,060
	福岡	8.64	7,560	875
	大分	264.60	311,532	1,177
----- 合計 -----		13,509.76	7,580,924	561
煮干	静岡	12,217.20	15,190,304	1,243
	青森	359.60	1,178,385	3,277
	茨城	21.60	223,020	10,325
	千葉	2,174.50	2,023,099	930
	東京	1,211.50	1,074,804	887
	愛知	1,628.40	1,638,912	1,006
	三重	317.20	327,331	1,032
	大阪	279.00	212,572	762
	兵庫	196.00	98,488	502
	和歌山	31.80	49,770	1,565
	愛媛	4.20	12,242	2,915
	福岡	717.48	994,140	1,386

## 塩蔵加工

品名	産地	数量(kg)	金額(税込)	平均単価	
---	合計	---	19,158.48	23,023,067	1,202
揚物	静岡	18,411.43	7,079,192	384	
	宮城	7,457.52	5,797,385	777	
	福島	32.00	23,032	720	
	東京	2,871.00	2,446,142	852	
	神奈川	21.60	20,790	963	
	新潟	3,271.00	2,101,920	643	
	石川	2,074.36	1,204,682	581	
	岐阜	10.00	7,936	794	
	愛知	23,209.80	27,362,208	1,179	
	三重	128.00	53,540	418	
	京都	5,380.60	3,812,837	709	
	兵庫	1,549.50	1,541,065	995	
	岡山	427.80	349,725	817	
	山口	5.00	6,610	1,322	
	長崎	188.80	234,467	1,242	
---	合計	---	65,038.41	52,041,531	800
はんぺん	静岡	9,611.70	4,369,531	455	
	東京	566.00	333,890	590	
	神奈川	18.50	24,957	1,349	
	新潟	172.00	119,901	697	
	愛知	594.20	397,465	669	
---	合計	---	10,962.40	5,245,744	479
練製品	静岡	19,861.40	20,010,432	1,008	
	北海道	86.40	94,626	1,095	
	宮城	3,293.60	2,444,521	742	
	秋田	58.00	159,988	2,758	
	千葉	3.00	5,166	1,722	
	東京	14,892.00	8,554,662	574	
	神奈川	1,066.20	1,165,625	1,093	
	新潟	8,969.20	4,167,994	465	
	石川	3,985.28	2,067,677	519	
	愛知	22,579.56	11,577,693	513	
	三重	719.00	549,325	764	
	京都	1.00	1,574	1,574	
	大阪	108.00	420,092	3,890	
	兵庫	2,620.50	1,094,149	418	
	島根	96.00	55,430	577	
	岡山	41.00	42,579	1,039	
	広島	250.00	317,834	1,271	
愛媛	7.20	7,244	1,006		
---	合計	---	78,637.34	52,736,611	671
湯煮品	静岡	5,776.60	8,513,026	1,474	

## 塩蔵加工

品名	産地	数量(kg)	金額(税込)	平均単価
湯煮品	北海道	192.00	197,276	1,027
	岩手	84.00	94,500	1,125
	福井	6.00	6,300	1,050
	愛知	1,372.00	1,226,498	894
	兵庫	326.40	220,164	675
----- 合計 -----		7,757.00	10,257,764	1,322
粕漬け	静岡	1,224.11	1,793,315	1,465
	宮城	6.40	9,072	1,418
	東京	499.76	648,158	1,297
	愛知	20.00	10,080	504
	三重	4.80	5,292	1,103
----- 合計 -----		1,755.07	2,465,917	1,405
糀漬け	静岡	15,633.01	11,533,025	738
	宮城	226.08	195,114	863
----- 合計 -----		15,859.09	11,728,139	740
味付品	静岡	123.60	138,072	1,117
	北海道	24.96	34,272	1,373
	青森	2,508.83	1,474,608	588
	宮城	2,212.00	2,079,670	940
	茨城	144.40	224,088	1,552
	千葉	3.00	1,102	367
	新潟	62.82	130,685	2,080
	三重	1,752.84	946,525	540
	大阪	4.80	3,360	700
	広島	26.80	10,710	400
	山口	441.00	203,994	463
	福岡	138.60	69,930	505
	熊本	786.18	456,519	581
	----- 合計 -----		8,229.83	5,773,535
調味漬品	静岡	7,631.92	6,550,719	858
	北海道	187.20	218,608	1,168
	青森	3,665.74	1,345,343	367
	宮城	84.80	68,982	813
	東京	630.60	198,804	315
	新潟	202.62	277,208	1,368
	福井	15.00	88,200	5,880
	三重	14.40	15,876	1,103
	京都	5.76	18,522	3,216
	兵庫	46.08	99,684	2,163
	広島	9.00	9,764	1,085
	山口	3.84	6,048	1,575
	----- 合計 -----		12,496.96	8,897,758

## 塩蔵加工

品名	産地	数量(kg)	金額(税込)	平均単価
鰻加工品	静岡	644.45	5,190,773	8,055
	東京	367.50	1,580,508	4,301
	大阪	660.00	2,550,972	3,865
	―― 合計 ―――	1,671.95	9,322,253	5,576
乾節	静岡	90.00	28,350	315
	愛知	65.60	177,786	2,710
	―― 合計 ―――	155.60	206,136	1,325
みりん干し	静岡	788.65	750,900	952
	宮城	498.00	451,227	906
	千葉	1,390.88	1,225,578	881
	東京	460.00	280,454	610
	愛知	112.40	135,523	1,206
	兵庫	3.20	6,316	1,974
	山口	502.80	712,022	1,416
	愛媛	8.00	14,280	1,785
	長崎	144.00	172,017	1,195
	―― 合計 ―――	3,907.93	3,748,317	959
サラダ*	静岡	814.20	1,117,011	1,372
	茨城	12.00	15,796	1,316
	千葉	1.00	840	840
	東京	139.20	188,454	1,354
	神奈川	12.96	19,842	1,531
	新潟	82.56	122,442	1,483
	石川	15.00	33,388	2,226
	愛知	370.00	412,391	1,115
	熊本	14.00	21,672	1,548
	―― 合計 ―――	1,460.92	1,931,836	1,322
珍味	静岡	520.88	1,071,265	2,057
	北海道	464.20	536,043	1,155
	青森	296.80	651,708	2,196
	宮城	112.80	129,088	1,144
	福島	151.20	915,987	6,058
	茨城	560.50	732,104	1,306
	埼玉	300.40	563,165	1,875
	千葉	145.76	185,902	1,275
	東京	1,284.70	2,088,302	1,626
	神奈川	159.20	198,104	1,244
	新潟	1,046.02	1,126,341	1,077
	石川	56.00	80,556	1,439
	山梨	72.00	330,792	4,594
	長野	60.00	154,350	2,573
	愛知	862.60	1,203,563	1,395

## 塩蔵加工

品名	産地	数量(kg)	金額(税込)	平均単価
珍味	三重	47.60	254,688	5,351
	京都	11.60	42,630	3,675
	大阪	1,640.96	1,769,488	1,078
	兵庫	338.20	450,072	1,331
	島根	186.00	660,853	3,553
	広島	1,401.80	610,617	436
	山口	247.20	84,980	344
	愛媛	95.70	206,708	2,160
	福岡	34.20	37,610	1,100
	熊本	92.00	53,797	585
―― 合計 ――		10,188.32	14,138,713	1,388
調味加工品	静岡	570.94	1,021,859	1,790
	北海道	1,643.80	1,576,637	959
	青森	31.16	22,742	730
	宮城	232.84	232,742	1,000
	茨城	32.00	49,350	1,542
	千葉	11.40	13,608	1,194
	東京	3,297.20	3,962,287	1,202
	神奈川	260.87	406,946	1,560
	新潟	1,181.88	1,139,756	964
	石川	20.00	18,900	945
	岐阜	25.00	31,500	1,260
	愛知	5,797.18	4,410,458	761
	三重	17,664.76	2,137,977	121
	滋賀	91.00	89,034	978
	大阪	1,091.50	1,789,038	1,639
	兵庫	468.76	398,828	851
	島根	1.00	5,250	5,250
	広島	1,395.00	1,151,335	825
	山口	2,143.20	547,090	255
	愛媛	34.08	56,322	1,653
福岡	540.00	708,558	1,312	
熊本	3,358.86	423,875	126	
大分	156.00	151,353	970	
―― 合計 ――		40,048.43	20,345,445	508
その他加工品	静岡	2,328.73	1,481,975	636
	青森	57.60	57,852	1,004
	岩手	216.00	359,100	1,663
	宮城	4,095.40	3,663,713	895
	福島	2,100.00	1,488,374	709
	茨城	388.00	1,828,050	4,711
	東京	11,392.20	10,015,138	879
	神奈川	89.00	95,154	1,069
	新潟	50.48	88,652	1,756
	石川	16.00	22,470	1,404
	岐阜	510.00	456,426	895
	愛知	160.00	182,382	1,140
	三重	1,668.00	1,526,484	915

## 塩蔵加工

品名	産地	数量(kg)	金額(税込)	平均単価
その他加工品	大 阪	9.28	33,768	3,639
	兵 庫	321.40	723,342	2,251
	島 根	1,019.60	752,492	738
	広 島	597.60	548,558	918
	山 口	12.00	31,654	2,638
	福 岡	178.40	177,786	997
	佐 賀	15.00	29,137	1,942
	---- 合 計 ----		25,224.69	23,562,507
魚卵加工品	北海道	469.60	679,244	1,446
	千 葉	1.60	9,240	5,775
	東 京	3,004.12	3,104,661	1,033
	愛 知	264.70	457,199	1,727
	大 阪	162.80	366,870	2,254
	山 口	60.00	160,020	2,667
	福 岡	3,556.50	6,085,152	1,711
	---- 合 計 ----		7,519.32	10,862,386
鳥卵加工	静 岡	2,674.50	1,676,694	627
	埼 玉	42.00	68,348	1,627
	千 葉	5.00	30,581	6,116
	東 京	413.40	276,360	669
	神奈川	610.00	351,644	576
	新 潟	6,991.40	3,798,411	543
	石 川	10.00	11,130	1,113
	愛 知	8.00	11,506	1,438
	滋 賀	60.00	12,975	216
	---- 合 計 ----		10,814.30	6,237,649
フライ	静 岡	28.40	37,800	1,331
	東 京	401.60	225,394	561
	大 阪	9.60	32,760	3,413
	香 川	30.00	18,900	630
	---- 合 計 ----		469.60	314,854
キョウサ	静 岡	12,015.02	8,599,850	716
	群 馬	80.00	43,340	542
	千 葉	1,039.20	402,962	388
	東 京	525.63	86,728	165
	神奈川	20.00	7,560	378
	福 井	4,495.80	1,179,773	262
	愛 知	90.00	38,742	430
	三 重	161.50	111,862	693
	滋 賀	118.00	63,686	540
	大 阪	70.80	68,240	964
	---- 合 計 ----		18,615.95	10,602,743

## 塩蔵加工

品名	産地	数量(kg)	金額(税込)	平均単価
惣菜	静岡	14,658.70	6,024,526	411
	北海道	30.00	40,950	1,365
	宮城	87.20	59,448	682
	山形	26.00	28,191	1,084
	茨城	4,248.80	1,192,314	281
	栃木	60.00	48,720	812
	群馬	52.00	31,184	600
	埼玉	41.60	40,656	977
	千葉	1,103.80	543,118	492
	東京	1,527.70	879,452	576
	神奈川	9,386.20	2,003,606	213
	新潟	2,062.46	1,982,681	961
	富山	116.00	71,820	619
	石川	126.72	80,774	637
	福井	2,445.40	1,233,544	504
	長野	29.50	39,147	1,327
	岐阜	6,147.00	1,775,270	289
	愛知	2,339.60	1,404,022	600
	三重	438.20	187,055	427
	京都	4,408.50	2,954,288	670
	大阪	9,625.60	1,923,171	200
	兵庫	561.00	374,093	667
	奈良	49.00	48,863	997
	和歌山	304.80	132,923	436
	鳥取	3,775.00	2,192,767	581
	島根	679.08	427,979	630
	広島	470.40	414,094	880
	山口	75.40	180,978	2,400
	香川	10.00	12,600	1,260
	愛媛	32.40	15,024	464
	福岡	96.00	45,360	473
	長崎	40.80	40,698	998
	熊本	162.50	100,900	621
---	合計	65,217.36	26,530,216	407
デザート	静岡	391.60	430,520	1,099
	茨城	271.60	113,650	418
	栃木	132.00	84,859	643
	埼玉	72.00	60,480	840
	千葉	935.00	399,708	427
	東京	248.00	135,786	548
	新潟	9.60	16,632	1,733
	福井	2.00	682	341
	山梨	27.00	25,987	962
	岐阜	441.60	367,603	832
	愛知	1,781.20	983,328	552
	三重	1,896.80	482,058	254
	大阪	620.40	341,888	551
	島根	16.00	16,996	1,062
	広島	62.40	23,108	370



## 塩蔵加工

品名	産地	数量(kg)	金額(税込)	平均単価
---	合計	---	---	---
		6,907.20	3,483,285	504
その他食品	静岡	32,765.23	6,182,238	189
	北海道	686.52	1,095,257	1,595
	青森	716.80	344,882	481
	宮城	1,393.60	829,899	596
	山形	4.00	13,440	3,360
	群馬	54.38	80,680	1,484
	千葉	82.60	160,012	1,937
	東京	8,996.16	6,111,848	679
	神奈川	491.54	898,663	1,828
	新潟	4,058.60	1,979,711	488
	石川	744.00	382,210	514
	福井	7,328.00	2,679,241	366
	長野	174.00	229,015	1,316
	岐阜	1,246.80	982,872	788
	愛知	6,170.12	3,664,632	594
	三重	1,556.20	804,932	517
	大阪	4,323.04	1,949,414	451
	兵庫	47.80	61,036	1,277
	奈良	136.10	117,426	863
	和歌山	3,029.80	846,603	279
	鳥取	79.50	114,165	1,436
	島根	3,868.60	2,612,829	675
	岡山	24.00	11,592	483
	広島	4.80	3,024	630
	山口	72.00	64,260	893
	香川	1,964.00	1,058,111	539
	愛媛	27.76	30,454	1,097
	福岡	738.00	524,260	710
	佐賀	80.80	34,440	426
	長崎	223.00	308,741	1,384
	熊本	10.00	7,350	735
---	合計	---	---	---
		81,097.75	34,183,237	422
塩蔵加工	合計	692,670.31	486,541,457	702
総合計		2,233,937.78	1,631,353,124	730