

# 市場月報

平成  
25

3

○ 青果部

- 1 種別取扱高 本月の概要
- 2 種別日別取扱高
- 3 委託・買付別種別取扱高
- 4 県内・県外別種別取扱高
- 5 都道府県別種別取扱高
- 6 品目別取扱数量順位表
- 7 品目別取扱金額順位表
- 8～ 品目産地別取扱高

浜松市中央卸売市場

# 1 種別取扱高

数量=kg  
金額=円(税込)

種別	本月取扱高					一日平均取扱高	
	数量		金額		平均単価	数量	金額
野菜	6,815,512.79	72.2 %	1,189,718,501	58.7 %	175	309,796.03	54,078,113
果実	2,366,528.81	25.0 %	784,207,801	38.7 %	331	107,569.49	35,645,809
その他	247,812.57	2.8 %	51,326,810	2.6 %	207	11,264.21	2,333,037
合計	9,429,854.17	100 %	2,025,253,112	100 %	215	428,629.73	92,056,959

種別	前月取扱高及び対比			
	数量		金額	
野菜	6,213,703.41	109.7 %	1,196,437,592	99.4 %
果実	2,355,620.46	100.5 %	748,538,430	104.8 %
その他	235,431.36	105.3 %	57,686,609	89.0 %
合計	8,804,755.23	107.1 %	2,002,662,631	101.1 %

種別	前年同期取扱高及び対比			
	数量		金額	
野菜	6,077,219.75	112.1 %	1,458,891,189	81.5 %
果実	2,074,642.46	114.1 %	771,127,082	101.7 %
その他	272,128.04	91.1 %	47,751,171	107.5 %
合計	8,423,990.25	111.9 %	2,277,769,442	88.9 %

## 本月の概要

- 1 開市日数 22 日
- 2 最高入荷日 3月21日 513,293.17 kg      4 最高売上日 3月7日 113,146,321 円
- 3 最低入荷日 3月30日 360,567.85 kg      5 最低売上日 3月29日 72,529,064 円

### 編集方法

この市場月報は、浜松市中央卸売市場において、当該月中に取引された生鮮食料品(青果部・水産物部)に関し、卸売業者が浜松市中央卸売市場業務条例等の定めるところにより提出した各種報告書に基づいて作成しました。

- 単位 kg・円(税込)にて表示してあります。
- 平均単価 有効桁において、単純平均値を用いています。
- 産地 原則として、原産地を採用していますが、一部当該出荷者の属する都道府県別(属人主義)による産地表示となっている場合があります。
- 端数処理 単位未満の数値を処理してあるため、合計と一致しない場合があります。
- お問い合わせ 浜松市中央卸売市場 053-427-7406

## 2 種別日別取扱高

数量=kg  
金額=円(税込)

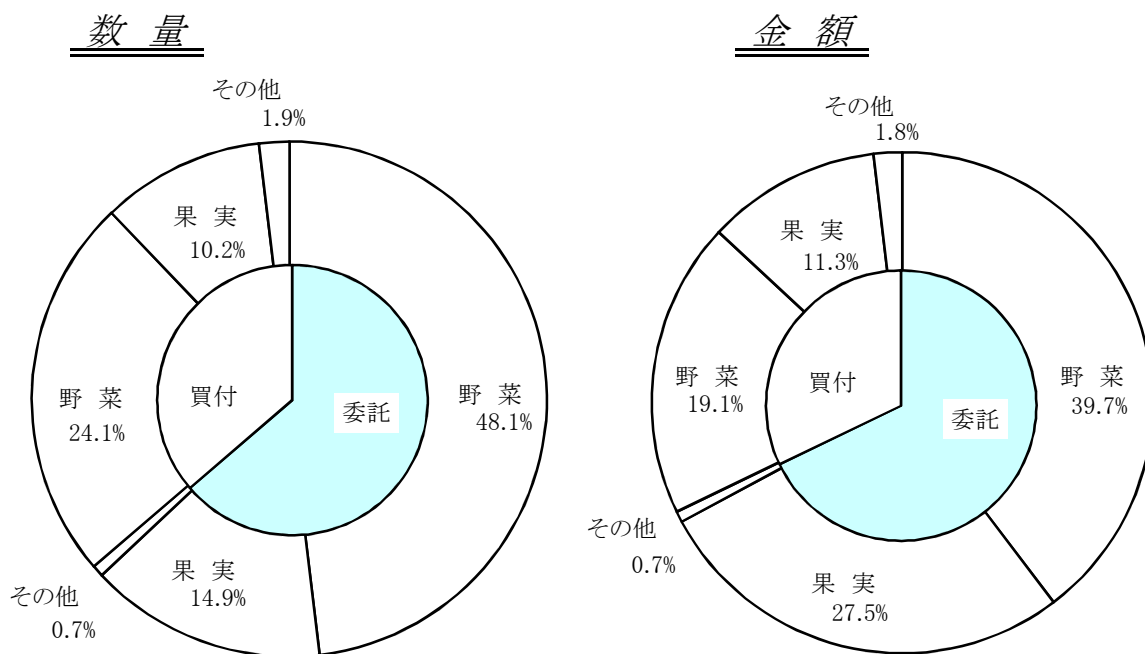
		野 菜		果 実		そ の 他	
日	曜日	数 量	金 額	数 量	金 額	数 量	金 額
3月1日	金	314,799.66	61,971,968	123,913.43	42,157,240	9,054.20	1,913,228
3月2日	土	295,621.76	62,058,942	104,816.85	36,708,358	10,264.46	1,699,704
3月3日	日						
3月4日	月	331,530.44	67,313,898	117,618.48	40,510,347	9,676.02	1,540,101
3月5日	火	324,793.99	61,036,346	122,909.44	38,565,164	11,986.56	2,498,842
3月6日	水						
3月7日	木	328,841.94	63,694,615	131,626.17	46,826,341	14,512.73	2,625,365
3月8日	金	295,551.84	53,122,714	103,541.97	34,174,534	9,639.21	2,127,831
3月9日	土	314,378.41	58,636,961	109,235.77	37,921,519	7,604.96	1,487,856
3月10日	日						
3月11日	月	327,512.74	58,582,664	123,532.72	40,558,479	12,773.35	1,907,229
3月12日	火	302,556.57	52,341,919	95,587.33	31,318,651	8,157.23	1,593,998
3月13日	水						
3月14日	木	325,311.66	58,224,396	115,159.36	40,585,784	16,478.91	2,905,716
3月15日	金	304,976.33	47,857,607	95,384.90	32,914,547	8,994.01	2,178,128
3月16日	土	290,089.47	49,438,220	111,032.97	33,305,437	9,557.31	2,273,664
3月17日	日						
3月18日	月	327,661.66	51,963,565	122,302.12	37,047,245	9,716.65	1,891,038
3月19日	火	265,706.79	46,348,154	94,861.03	30,503,684	18,600.04	5,300,559
3月20日	水						
3月21日	木	382,232.83	59,399,868	116,802.02	40,472,783	14,258.32	2,984,008
3月22日	金	289,176.40	46,672,576	90,611.03	31,681,799	7,161.49	1,646,623
3月23日	土	307,101.78	50,680,014	103,981.71	33,565,821	8,399.12	1,436,016
3月24日	日						
3月25日	月	334,267.65	50,754,164	115,251.68	36,426,541	9,451.45	1,623,986
3月26日	火	290,302.37	48,151,933	92,194.47	29,887,262	22,028.75	5,475,726
3月27日	水						
3月28日	木	299,399.85	50,314,955	108,447.83	34,548,260	12,723.59	2,659,021
3月29日	金	298,896.38	45,053,582	81,594.44	25,800,015	7,131.72	1,675,467
3月30日	土	264,802.27	46,099,440	86,123.09	28,727,990	9,642.49	1,882,704
3月31日	日						

### 3 委託・買付別種別取扱高

数量=kg  
金額=円(税込)

種別	項目	委託	%	買付	%	合計	%
野菜	数量	4,538,868.37	66.5	2,276,644.42	33.5	6,815,512.79	100
	金額	803,338,215	67.5	386,380,286	32.5	1,189,718,501	100
果実	数量	1,401,580.73	59.2	964,948.08	40.8	2,366,528.81	100
	金額	556,172,953	70.9	228,034,848	29.1	784,207,801	100
その他	数量	68,827.15	27.7	178,985.42	72.3	247,812.57	100
	金額	14,300,022	27.8	37,026,788	72.2	51,326,810	100
合計	数量	6,009,276.25	63.7	3,420,577.92	36.3	9,429,854.17	100
	金額	1,373,811,190	67.8	651,441,922	32.2	2,025,253,112	100

### 委託・買付取扱高比率グラフ



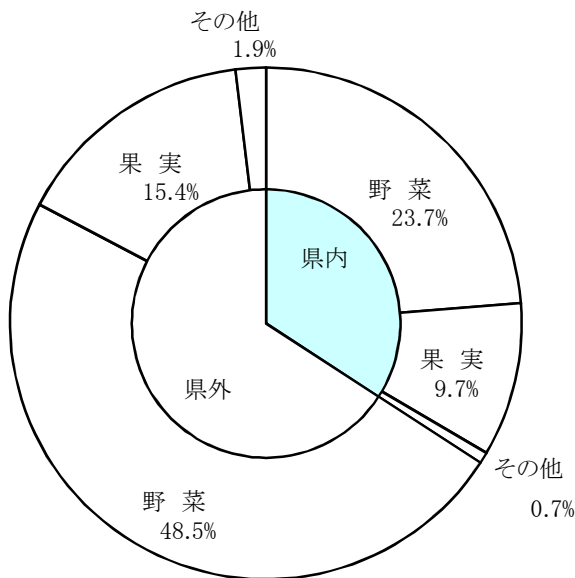
## 4 県内・県外別種別取扱高

数量=kg  
金額=円(税込)

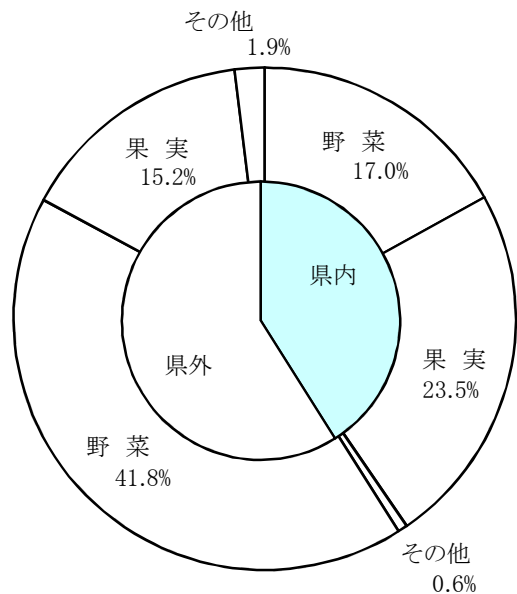
種別	項目	県内	%	県外	%	合計	%
野菜	数量	2,239,158.54	32.8	4,576,354.25	67.2	6,815,512.79	100
	金額	343,497,161	28.8	846,221,340	71.2	1,189,718,501	100
果実	数量	915,253.04	38.6	1,451,275.77	61.4	2,366,528.81	100
	金額	475,575,929	60.6	308,631,872	39.4	784,207,801	100
その他	数量	68,340.22	27.5	179,472.35	72.5	247,812.57	100
	金額	12,418,489	24.1	38,908,321	75.9	51,326,810	100
合計	数量	3,222,751.80	34.1	6,207,102.37	65.9	9,429,854.17	100
	金額	831,491,579	41.0	1,193,761,533	59.0	2,025,253,112	100

### 県内・県外取扱高比率グラフ

#### 数量



#### 金額



## 5 都道府県別種別取扱高

数量=kg  
金額=円(税込)

県名	野菜		果実		その他		合計	
	数量	金額	数量	金額	数量	金額	数量	金額
浜松市内	1,394,179.43	213,413,533	349,140.24	104,366,831	15,746.43	6,051,387	1,759,066.10	323,831,751
静岡県(浜松市以外)	844,979.11	130,083,628	566,112.80	371,209,098	52,593.79	6,367,102	1,463,685.70	507,659,828
北海道	1,073,450.10	91,969,738			24,267.10	7,071,331	1,097,717.20	99,041,069
青森	61,894.40	21,839,034	505,364.00	123,394,680	1,729.35	525,314	568,987.75	145,759,028
岩手	2.00	12,600					2.00	12,600
宮城	2.40	2,981					2.40	2,981
秋田	335.05	872,616			140.00	54,074	475.05	926,690
山形	598.03	2,781,334			5.00	7,328	603.03	2,788,662
福島	32.60	172,302			821.88	186,762	854.48	359,064
茨城	578,506.88	96,944,882	555.00	468,612	85.50	112,450	579,147.38	97,525,944
栃木	13,611.60	5,281,815					13,611.60	5,281,815
群馬	170,946.00	43,025,873	120.00	70,140	85.50	21,630	171,151.50	43,117,643
埼玉	1,923.63	632,978			195.48	82,404	2,119.11	715,382
千葉	319,794.68	59,255,757			81.80	40,616	319,876.48	59,296,373
東京	634.49	1,062,916			336.00	133,560	970.49	1,196,476
神奈川	3,844.95	968,255					3,844.95	968,255
新潟	35,247.78	13,711,275			2,420.80	349,764	37,668.58	14,061,039
富山	54.40	25,410					54.40	25,410
石川	9.00	7,348			60.00	26,250	69.00	33,598
山梨			277.20	112,872			277.20	112,872
長野	174,592.15	50,234,999			747.65	1,787,642	175,339.80	52,022,641
岐阜	8,522.82	3,963,809	90.00	81,900	55,214.40	7,426,700	63,827.22	11,472,409
愛知	958,388.78	185,855,763	7,655.70	5,273,345	10,000.08	2,414,603	976,044.56	193,543,711
三重	3,516.45	2,704,019	6,088.00	1,167,592			9,604.45	3,871,611
滋賀	1,516.00	988,040					1,516.00	988,040
京都	656.05	250,317					656.05	250,317
大阪	1,056.00	670,720			0.50	110,250	1,056.50	780,970
兵庫	18,940.00	1,828,888			3.75	2,100	18,943.75	1,830,988
奈良			330.00	311,850			330.00	311,850
和歌山	1,472.00	478,591	54,010.40	8,246,411	129.60	231,288	55,612.00	8,956,290
島根	9.40	24,846					9.40	24,846
岡山	781.28	792,105					781.28	792,105
広島	1,824.50	1,315,929	280.00	14,700	2.60	15,014	2,107.10	1,345,643
山口	12.20	26,821					12.20	26,821
徳島	56,398.74	12,850,322	311.70	527,100			56,710.44	13,377,422
香川	92.60	66,209					92.60	66,209
愛媛	4,882.40	1,360,946	118,610.32	30,648,588	847.88	445,771	124,340.60	32,455,305
高知	31,056.40	21,290,165	6,610.00	1,267,072			37,666.40	22,557,237
福岡	13,559.80	5,242,245	69.00	104,262	17.00	33,600	13,645.80	5,380,107
佐賀	9,244.80	6,655,946					9,244.80	6,655,946
長崎	123,804.70	10,544,887	518.20	417,288	6,872.64	2,751,234	131,195.54	13,713,409
熊本	78,804.90	34,083,340	42,916.40	13,996,979	12.00	23,940	121,733.30	48,104,259
大分	430.16	120,296					430.16	120,296
宮崎	192,967.60	57,391,411	506.60	596,082	1,768.60	1,555,279	195,242.80	59,542,772
鹿児島	302,433.26	40,994,439	6,158.00	1,185,336	790.00	409,160	309,381.26	42,588,935
沖縄	6,410.72	3,305,518	988.00	230,311			7,398.72	3,535,829
豪州	5.80	12,992	220.00	161,280			225.80	174,272
カナダ			16.00	50,400	25.00	48,035	41.00	98,435
中国	62,049.10	10,445,399	17.00	4,304	61,842.46	10,547,647	123,908.56	20,997,350
エクアドル			1,508.00	301,760			1,508.00	301,760
イスラエル	0.08	1,196	187.00	41,096			187.08	42,292
韓国	7,873.30	6,030,162					7,873.30	6,030,162
メキシコ	14,001.00	3,572,318	95,603.50	15,233,771	50.00	7,874	109,654.50	18,813,963
マレーシア	2.00	4,828					2.00	4,828
オランダ	66.10	88,729					66.10	88,729
N Z	145,318.10	17,969,499	4.00	7,770			145,322.10	17,977,269
比国	1,102.00	611,830	475,486.84	76,707,759	3,562.80	799,981	480,151.64	78,119,570
北朝鮮	265.00	36,487					265.00	36,487
タイ	1,791.05	1,172,223	439.16	231,794	49.82	30,316	2,280.03	1,434,333
台湾	117.30	63,444	305.00	83,682			422.30	147,126
米国	3,796.40	1,762,830	116,298.80	23,577,994	6,462.34	1,309,423	126,557.54	26,650,247
その他	87,705.32	22,841,718	9,731.95	4,115,142	844.82	346,981	98,282.09	27,303,841
合計	6,815,512.79	1,189,718,501	2,366,528.81	784,207,801	247,812.57	51,326,810	9,429,854.17	2,025,253,112

## 6 品目別取扱数量順位表

数量=kg

野 菜				果 実			
順位	品 目	数 量	%	順位	品 目	数 量	%
1	キャベツ	869,455.00	12.7	1	バナナ	392,323.00	16.5
2	だいこん	853,423.60	12.5	2	ふじ	387,379.00	16.3
3	たまねぎ	799,018.20	11.7	3	普通温州みかん	257,040.40	10.8
4	はくさい	446,290.00	6.5	4	紅ほっぺ	218,218.12	9.2
5	にんじん	380,619.50	5.5	5	その他柑橘類	211,439.60	8.9
6	レタス	347,527.00	5.0	6	章姫いちご	110,085.64	4.6
7	きゅうり	308,123.00	4.5	7	パインアップル	81,950.00	3.4
8	ばれいしょ	255,336.40	3.7	8	いよかん	77,388.00	3.2
9	トマト	222,010.10	3.2	9	ハネジュウメロン	76,943.00	3.2
10	男爵	213,775.00	3.1	10	はっさく	72,698.30	3.0
11	メークイン	200,824.00	2.9	11	王林	70,715.00	2.9
12	かんしょ	195,145.00	2.8	12	バレンシアオレンジ	57,616.80	2.4
13	かぼちゃ	167,713.00	2.4	13	キウイフルーツ	47,972.52	2.0
14	なす	115,720.10	1.6	14	あまなつかん	38,233.00	1.6
15	ほうれんそう	113,493.77	1.6	15	グレープフルーツ	34,752.00	1.4
16	白ねぎ	109,109.50	1.6	16	ネーブルオレンジ	34,236.35	1.4
17	えのきだけ	100,266.60	1.4	17	アールスメロン	34,081.74	1.4
18	ブロッコリー	88,398.00	1.2	18	ジョナゴールド	32,435.00	1.3
19	しめじ	80,152.30	1.1	19	レモン	27,880.00	1.1
20	ピーマン	75,326.80	1.1	20	アボガド	16,860.00	0.7
そ の 他		873,785.92	13.9	そ の 他		86,281.34	4.7
合 計		6,815,512.79	100.0	合 計		2,366,528.81	100.0

## 7 品目別取扱金額順位表

単位＝円(税込)

野 菜				果 実			
順位	品 目	金 額	%	順位	品 目	金 額	%
1	トマト	93,127,915	7.8	1	紅ほっぺ	208,543,584	26.5
2	きゅうり	74,955,379	6.3	2	ふじ	97,079,272	12.3
3	たまねぎ	74,953,533	6.3	3	章姫いちご	95,944,847	12.2
4	キャベツ	69,991,276	5.8	4	その他柑橘類	65,005,866	8.2
5	にんじん	57,795,776	4.8	5	バナナ	61,067,529	7.7
6	だいこん	55,564,081	4.6	6	アールスメロン	53,137,737	6.7
7	レタス	49,993,436	4.2	7	普通温州みかん	45,868,805	5.8
8	ピーマン	42,133,680	3.5	8	キウイフルーツ	18,425,711	2.3
9	ミニトマト	39,498,179	3.3	9	パインアップル	15,094,106	1.9
10	なす	37,842,659	3.1	10	王林	14,214,754	1.8
11	ほうれんそう	32,022,114	2.6	11	いよかん	13,333,112	1.7
12	ばれいしょ	31,895,674	2.6	12	バレンシアオレンジ	12,123,762	1.5
13	しめじ	31,233,973	2.6	13	はっさく	9,583,033	1.2
14	はくさい	30,471,897	2.5	14	ハネジュウメロン	8,085,295	1.0
15	白ねぎ	23,477,401	1.9	15	ジョナゴールド	8,074,063	1.0
16	ながいも	20,732,442	1.7	16	ネーブルオレンジ	6,679,215	0.8
17	その他きのこ類	20,508,424	1.7	17	あまなつかん	6,505,920	0.8
18	生しいたけ	20,484,592	1.7	18	グレープフルーツ	5,998,220	0.7
19	かんしょ	20,310,866	1.7	19	レモン	5,868,401	0.7
20	その他葉茎菜類	19,830,295	1.6	20	アボガド	5,558,866	0.7
	そ の 他	342,894,909	29.7		そ の 他	28,015,703	4.5
	合 計	1,189,718,501	100.0		合 計	784,207,801	100.0



## 8 品目別産地別取扱高

### 野菜

品名	産地	数量(kg)	金額(税込)	平均単価
だいこん	浜松市内	547,857.00	33,662,972	61
	静岡県(浜松市以外)	223,609.00	14,906,839	67
	群馬	16.60	11,785	710
	神奈川	1,985.00	193,512	97
	愛知	2,025.00	137,214	68
	京都	1.00	734	734
	鹿児島	77,930.00	6,651,025	85
	―― 合計 ――	853,423.60	55,564,081	65
かぶ	浜松市内	802.50	84,638	105
	千葉	26,121.80	4,293,314	164
	滋賀	40.00	11,548	289
	京都	16.20	4,912	303
	鹿児島	30.00	7,392	246
	―― 合計 ――	27,010.50	4,401,804	163
にんじん	浜松市内	3,479.00	274,360	79
	静岡県(浜松市以外)	1,280.00	108,884	85
	青森	1,990.00	199,498	100
	茨城	2,300.00	259,770	113
	群馬	9.00	7,717	857
	千葉	217,353.90	35,235,555	162
	愛知	74,465.00	8,716,368	117
	徳島	53,000.00	10,595,118	200
	香川	52.60	15,809	301
	鹿児島	910.00	113,610	125
	中国	25,780.00	2,269,087	88
	―― 合計 ――	380,619.50	57,795,776	152
	ごぼう	浜松市内	999.80	541,989
静岡県(浜松市以外)		1,886.70	729,041	386
北海道		10,017.00	1,668,460	167
青森		15,549.00	4,134,465	266
茨城		25,754.00	2,709,022	105
栃木		5,630.90	1,756,385	312
岐阜		29.00	16,747	577
熊本		732.00	516,709	706
宮崎		440.00	264,225	601
鹿児島		358.00	173,404	484
中国		9,244.00	908,493	98

## 野菜

品名	産地	数量(kg)	金額(税込)	平均単価	
----	合計	----	70,640.40	13,418,940	190
たけのこ	浜松市内	1,596.50	1,166,063	730	
	静岡県(浜松市以外)	4,257.20	3,423,082	804	
	京都	2.00	4,724	2,362	
	熊本	290.00	285,596	985	
	鹿児島	16.00	36,960	2,310	
	中国	280.00	223,385	798	
	その他	156.00	141,330	906	
	----	合計	----	6,597.70	5,281,140
れんこん	浜松市内	2,780.50	1,367,205	492	
	茨城	64,152.00	18,241,094	284	
	石川	9.00	7,348	816	
	----	合計	----	66,941.50	19,615,647
その他根菜類	浜松市内	171.00	32,253	189	
	静岡県(浜松市以外)	384.00	216,400	564	
	神奈川	25.00	14,700	588	
	長野	106.20	56,002	527	
	愛知	250.00	235,423	942	
	京都	10.50	1,731	165	
	高知	0.50	367	734	
	福岡	2.00	3,150	1,575	
	中国	11.00	20,471	1,861	
	----	合計	----	960.20	580,497
はくさい	浜松市内	136,617.00	7,754,144	57	
	静岡県(浜松市以外)	47,898.00	3,470,660	72	
	茨城	138,240.00	9,891,087	72	
	兵庫	7,090.00	586,318	83	
	長崎	116,445.00	8,769,688	75	
	----	合計	----	446,290.00	30,471,897
つけな	浜松市内	1,674.80	420,606	251	
	愛知	0.80	672	840	
	----	合計	----	1,675.60	421,278
こまつな	浜松市内	30,242.00	6,993,143	231	
	静岡県(浜松市以外)	15,724.40	4,433,900	282	
	茨城	162.50	19,686	121	
	埼玉	436.00	177,762	408	

## 野菜

品名	産地	数量(kg)	金額(税込)	平均単価
---	合計	---	---	---
		46,564.90	11,624,491	250
つまみ菜	愛知	0.80	966	1,208
---	合計	---	---	---
		0.80	966	1,208
キャベツ	浜松市内	71,919.00	4,991,634	69
	静岡県(浜松市以外)	189,850.00	12,494,473	66
	茨城	2,150.00	221,707	103
	千葉	800.00	47,522	59
	神奈川	1,090.00	169,050	155
	愛知	603,326.00	52,023,840	86
	佐賀	20.00	3,780	189
	鹿児島	300.00	39,270	131
---	合計	---	---	---
		869,455.00	69,991,276	81
ほうれんそう	浜松市内	77,551.97	18,904,174	244
	静岡県(浜松市以外)	4,086.00	1,365,458	334
	北海道	1,840.00	987,000	536
	茨城	16,877.40	5,863,380	347
	群馬	8,400.00	3,100,606	369
	千葉	2,180.00	840,753	386
	愛知	228.40	83,578	366
	その他	2,330.00	877,165	376
---	合計	---	---	---
		113,493.77	32,022,114	282
青ねぎ	浜松市内	21,687.58	9,201,130	424
	静岡県(浜松市以外)	7,191.00	3,942,445	548
	茨城	6.00	10,394	1,732
	千葉	240.00	112,770	470
	長野	450.00	182,380	405
	愛知	620.00	270,480	436
	京都	16.00	36,884	2,305
	高知	402.00	467,272	1,162
	福岡	300.00	178,602	595
---	合計	---	---	---
		30,912.58	14,402,357	466
白ねぎ	浜松市内	31,610.00	6,278,187	199
	静岡県(浜松市以外)	938.00	311,847	332
	山形	60.00	79,380	1,323
	茨城	22,184.50	4,664,401	210
	栃木	42.00	56,647	1,349
	群馬	26,315.00	5,287,038	201
	千葉	9,435.00	3,089,925	327
	東京	225.00	33,074	147

## 野菜

品名	産地	数量(kg)	金額(税込)	平均単価
白ねぎ	大分	420.00	100,274	239
	中国	11,800.00	1,766,171	150
	北朝鮮	265.00	36,487	138
	その他	5,815.00	1,773,970	305
	---- 合計 ----	109,109.50	23,477,401	215
わけぎ	浜松市内	9,810.03	2,078,368	212
	静岡県(浜松市以外)	350.60	96,680	276
	栃木	9.00	6,824	758
	千葉	2,625.00	1,379,791	526
	---- 合計 ----	12,794.63	3,561,663	278
ふき	浜松市内	349.00	16,011	46
	愛知	5,252.00	1,718,447	327
	---- 合計 ----	5,601.00	1,734,458	310
うど	栃木	381.40	320,034	839
	千葉	8.00	8,400	1,050
	神奈川	272.00	195,824	720
	---- 合計 ----	661.40	524,258	793
みつば	浜松市内	6,136.85	4,973,859	810
	茨城	11.50	8,714	758
	---- 合計 ----	6,148.35	4,982,573	810
しゅんぎく	浜松市内	3,798.45	1,174,728	309
	静岡県(浜松市以外)	484.00	158,970	328
	茨城	844.00	183,852	218
	群馬	762.00	166,940	219
	千葉	819.00	356,411	435
	---- 合計 ----	6,707.45	2,040,901	304
せり	茨城	282.00	216,132	766
	高知	16.00	10,591	662
	---- 合計 ----	298.00	226,723	761
にら	茨城	2,944.00	936,726	318
	栃木	2,402.00	921,501	384
	岡山	3.50	9,868	2,819
	高知	11,563.00	5,533,691	479

## 野菜

品名	産地	数量(kg)	金額(税込)	平均単価
にら	宮 崎	1,440.00	556,755	387
	台 湾	3.10	5,804	1,872
	その他	2,952.00	1,122,415	380
	―― 合 計 ―――	21,307.60	9,086,760	426
セルリー	浜松市内	34,171.60	7,609,904	223
	静岡県(浜松市以外)	1,912.35	695,572	364
	茨 城	2.00	2,100	1,050
	千 葉	0.70	1,322	1,889
	愛 知	761.60	222,262	292
	その他	29.62	62,973	2,126
	―― 合 計 ―――	36,877.87	8,594,133	233
アスパラガス	静岡県(浜松市以外)	809.80	880,712	1,088
	栃 木	130.00	94,604	728
	群 馬	185.70	162,711	876
	長 野	2,471.30	3,220,930	1,303
	愛 知	677.80	814,962	1,202
	香 川	40.00	50,400	1,260
	愛 媛	50.00	57,750	1,155
	高 知	845.00	910,859	1,078
	福 岡	310.00	335,996	1,084
	佐 賀	4,929.20	5,240,522	1,063
	長 崎	345.70	421,885	1,220
	熊 本	2,749.60	3,305,285	1,202
	メキシコ	3,081.00	2,051,711	666
	タ イ	0.50	1,784	3,568
	その他	141.30	166,663	1,179
―― 合 計 ―――	16,766.90	17,716,774	1,057	
カリフラワー	浜松市内	5,761.00	702,728	122
	静岡県(浜松市以外)	1,603.00	262,283	164
	茨 城	0.00	2,834	
	埼 玉	0.50	3,990	7,980
	愛 知	268.50	48,716	181
	徳 島	955.00	296,414	310
	熊 本	0.50	3,360	6,720
	―― 合 計 ―――	8,588.50	1,320,325	154
ブロッコリー	浜松市内	22,500.60	2,517,238	112
	静岡県(浜松市以外)	9,652.00	1,645,492	170
	愛 知	49,801.00	11,127,420	223
	兵 庫	1,020.00	281,398	276
	和歌山	1,405.00	419,744	299
	岡 山	450.00	246,224	547
	徳 島	165.00	69,300	420

## 野菜

品名	産地	数量(kg)	金額(税込)	平均単価
ブロッコリー	熊本	721.00	220,076	305
	米 国	1,819.40	464,200	255
	その他	864.00	314,244	364
	―― 合 計 ―――	88,398.00	17,305,336	196
レタス	浜松市内	62,094.00	8,223,419	132
	静岡県(浜松市以外)	195,713.00	28,182,481	144
	茨 城	74,303.00	10,681,310	144
	愛 知	2,287.00	889,075	389
	長 崎	4,800.00	722,400	151
	その他	8,330.00	1,294,751	155
	―― 合 計 ―――	347,527.00	49,993,436	144
その他レタス	浜松市内	8,207.40	1,489,093	181
	静岡県(浜松市以外)	4,348.00	1,130,780	260
	茨 城	22,402.00	5,253,440	235
	愛 知	5,610.00	1,243,277	222
	福 岡	52.60	7,746	147
	佐 賀	40.00	5,250	131
	その他	507.00	57,644	114
	―― 合 計 ―――	41,167.00	9,187,230	223
サラダ菜	浜松市内	4,180.00	1,894,979	453
―― 合 計 ―――	4,180.00	1,894,979	453	
パセリ	浜松市内	3,736.90	1,822,926	488
	静岡県(浜松市以外)	395.00	65,239	165
	茨 城	70.00	5,460	78
	―― 合 計 ―――	4,201.90	1,893,625	451
チンゲンサイ	浜松市内	16,137.45	4,331,154	268
	静岡県(浜松市以外)	12,509.10	2,434,657	195
	―― 合 計 ―――	28,646.55	6,765,811	236
タアサイ	浜松市内	184.00	65,880	358
	静岡県(浜松市以外)	688.00	171,459	249
	―― 合 計 ―――	872.00	237,339	272
その他葉茎菜類	浜松市内	12,754.10	4,926,993	386
	静岡県(浜松市以外)	18,454.30	6,072,386	329

# 野菜

品名	産地	数量(kg)	金額(税込)	平均単価
その他葉茎菜類	北海道	5.50	27,928	5,078
	青 森	0.50	4,724	9,448
	山 形	6.70	43,274	6,459
	茨 城	15,334.90	3,972,235	259
	群 馬	2.70	3,464	1,283
	埼 玉	496.00	180,072	363
	千 葉	368.00	409,223	1,112
	東 京	16.00	14,070	879
	神奈川	76.60	127,978	1,671
	長 野	0.50	630	1,260
	岐 阜	28.00	44,100	1,575
	愛 知	522.50	340,983	653
	三 重	4.00	3,570	893
	京 都	13.40	19,098	1,425
	大 阪	600.00	220,484	367
	広 島	104.00	65,520	630
	徳 島	319.10	549,650	1,723
	高 知	424.70	458,438	1,079
	福 岡	2.00	2,624	1,312
	鹿児島	0.20	1,762	8,810
	豪 州	5.80	12,992	2,240
	中 国	576.30	298,462	518
	メキシコ	760.00	500,534	659
	マレーシア	2.00	4,828	2,414
	オランダ	46.10	69,409	1,506
	N Z	95.00	110,038	1,158
	米 国	1,977.00	1,298,630	657
その他	40.00	46,196	1,155	
---- 合 計 ----		53,035.90	19,830,295	374
きゅうり	浜松市内	8,255.00	1,820,268	221
	静岡県(浜松市以外)	630.00	177,026	281
	群 馬	133,865.00	33,423,869	250
	埼 玉	300.00	81,374	271
	千 葉	1,350.00	281,071	208
	岐 阜	2,770.00	668,008	241
	愛 知	1,525.00	348,652	229
	宮 崎	104,304.00	24,770,423	237
	その他	55,124.00	13,384,688	243
	---- 合 計 ----		308,123.00	74,955,379
かぼちゃ	浜松市内	18.00	6,614	367
	静岡県(浜松市以外)	16.00	25,198	1,575
	愛 知	121.00	67,930	561
	兵 庫	10,830.00	961,172	89
	長 崎	1,300.00	313,634	241
	熊 本	300.00	81,112	270
	宮 崎	568.00	434,623	765
	沖 縄	5,990.00	3,124,476	522
	中 国	850.00	69,772	82

## 野菜

品名	産地	数量(kg)	金額(税込)	平均単価
かぼちゃ	メキシコ	10,160.00	1,020,073	100
	N Z	137,500.00	12,983,635	94
	その他	60.00	5,670	95
	---- 合計 ----	167,713.00	19,093,909	114
なす	浜松市内	1,603.40	421,737	263
	埼玉	675.00	161,802	240
	愛知	64,185.00	21,539,989	336
	大阪	72.00	47,036	653
	高知	1,548.50	576,234	372
	福岡	12,152.00	3,804,915	313
	佐賀	4,255.20	1,404,924	330
	長崎	914.00	317,280	347
	熊本	27,793.00	8,684,675	312
	その他	2,522.00	884,067	351
---- 合計 ----	115,720.10	37,842,659	327	
こなす	高知	39.50	50,924	1,289
	---- 合計 ----	39.50	50,924	1,289
トマト	浜松市内	42,776.30	17,742,192	415
	静岡県(浜松市以外)	7,148.00	3,785,783	530
	茨城	1,204.00	397,528	330
	栃木	4,952.00	1,936,094	391
	群馬	12.00	8,190	683
	岐阜	3,860.00	1,474,402	382
	愛知	94,446.90	39,289,208	416
	三重	212.00	97,387	459
	熊本	42,907.00	18,910,831	441
	宮崎	24,491.90	9,486,300	387
---- 合計 ----	222,010.10	93,127,915	419	
ミニトマト	浜松市内	18,485.70	13,656,662	739
	静岡県(浜松市以外)	12,559.00	9,172,888	730
	茨城	45.00	42,208	938
	長野	14.00	23,934	1,710
	愛知	22,272.80	16,554,989	743
	熊本	5.00	11,274	2,255
	宮崎	60.00	36,224	604
---- 合計 ----	53,441.50	39,498,179	739	
ピーマン	静岡県(浜松市以外)	25.80	9,039	350
	宮城	2.40	2,981	1,242
	茨城	40,143.50	19,485,389	485



# 野菜

品名	産地	数量(kg)	金額(税込)	平均単価
ピーマン	高知	99.00	50,190	507
	宮崎	26,812.70	15,518,626	579
	鹿児島	759.20	675,488	890
	韓国	2,810.00	2,178,418	775
	NZ	4,674.20	4,213,549	901
----	合計	75,326.80	42,133,680	559
ししとうがらし	千葉	1.00	5,040	5,040
	京都	0.15	944	6,293
	高知	823.50	1,466,626	1,781
	韓国	1,074.30	1,069,248	995
----	合計	1,898.95	2,541,858	1,339
オクラ	韓国	4.00	2,520	630
	比国	1,102.00	611,830	555
	タイ	1,660.00	970,304	585
----	合計	2,766.00	1,584,654	573
とうがん	愛知	210.00	27,930	133
	沖縄	340.00	91,346	269
----	合計	550.00	119,276	217
その他果菜類	宮崎	1,395.00	733,626	526
	鹿児島	156.00	82,106	526
	その他	504.00	268,807	533
----	合計	2,055.00	1,084,539	528
いんげん	浜松市内	103.12	33,831	328
	高知	314.00	516,594	1,645
	福岡	728.00	868,770	1,193
	鹿児島	1,800.00	1,944,586	1,080
	沖縄	73.00	67,408	923
	その他	934.00	469,386	503
----	合計	3,952.12	3,900,575	987
さやえんどう	浜松市内	3,786.98	2,950,044	779
	静岡県(浜松市以外)	96.00	96,914	1,010
	愛知	13,983.00	11,066,738	791
	和歌山	67.00	58,847	878
	愛媛	20.00	6,300	315
	熊本	40.00	16,274	407
	鹿児島	2,248.00	1,801,674	801

## 野菜

品名	産地	数量(kg)	金額(税込)	平均単価
さやえんどう	中国	468.00	155,084	331
----	合計	20,708.98	16,151,875	780
ピーズ	浜松市内	812.00	811,228	999
	高知	850.00	905,192	1,065
	鹿児島	5,268.86	4,042,606	767
	その他	24.00	8,820	368
----	合計	6,954.86	5,767,846	829
そらまめ	徳島	40.00	14,700	368
	鹿児島	5,916.00	2,586,353	437
----	合計	5,956.00	2,601,053	437
えだまめ	台湾	109.20	47,772	437
----	合計	109.20	47,772	437
その他豆科野菜	浜松市内	18.10	15,120	835
	静岡県(浜松市以外)	4.50	2,100	467
	北海道	38.40	29,736	774
	愛知	0.40	1,680	4,200
----	合計	61.40	48,636	792
かんしょ	浜松市内	4,195.00	376,834	90
	静岡県(浜松市以外)	330.00	30,870	94
	茨城	149,040.00	13,689,307	92
	千葉	39,880.00	5,631,999	141
	徳島	1,700.00	581,856	342
----	合計	195,145.00	20,310,866	104
ばれいしょ	浜松市内	17,476.40	6,609,611	378
	北海道	31,690.00	2,554,330	81
	鹿児島	206,170.00	22,731,733	110
----	合計	255,336.40	31,895,674	125
メイクイン	浜松市内	2,313.00	144,584	63
	静岡県(浜松市以外)	8,321.00	2,041,596	245
	北海道	190,190.00	15,696,817	83
----	合計	200,824.00	17,882,997	89

## 野菜

品名	産地	数量(kg)	金額(税込)	平均単価
男爵	浜松市内	535.00	26,460	49
	北海道	213,240.00	14,419,721	68
	―― 合計 ―――	213,775.00	14,446,181	68
さといも	浜松市内	4,633.25	829,944	179
	静岡県(浜松市以外)	1.00	1,994	1,994
	千葉	6,450.00	1,268,912	197
	愛媛	4,812.40	1,296,896	269
	宮崎	33,440.00	5,582,209	167
―― 合計 ―――	49,336.65	8,979,955	182	
セレバス	浜松市内	163.00	18,340	113
	千葉	495.00	60,374	122
―― 合計 ―――	658.00	78,714	120	
ながいも	浜松市内	8.00	1,470	184
	北海道	21,540.00	6,970,738	324
	青森	40,520.00	13,760,234	340
―― 合計 ―――	62,068.00	20,732,442	334	
やまのいも	群馬	1,332.00	741,178	556
	千葉	6,208.00	3,851,218	620
	愛知	5.00	7,350	1,470
―― 合計 ―――	7,545.00	4,599,746	610	
たまねぎ	浜松市内	141,848.00	18,588,391	131
	静岡県(浜松市以外)	35,950.00	5,253,024	146
	北海道	603,807.30	48,662,325	81
	岐阜	8.00	11,550	1,444
	愛知	8,814.00	1,102,602	125
	沖縄	2.00	3,150	1,575
	中国	60.00	3,780	63
	NZ	2,948.90	588,777	200
その他	5,580.00	739,934	133	
―― 合計 ―――	799,018.20	74,953,533	94	
にんにく	浜松市内	101.00	216,194	2,141
	青森	3,798.10	3,609,977	950
	千葉	510.00	207,584	407
	鹿児島	20.00	14,700	735
	中国	6,718.00	1,955,070	291

## 野菜

品名	産地	数量(kg)	金額(税込)	平均単価	
----	合計	----	11,147.10	6,003,525	539
らっきょう	浜松市内	153.00	21,681	142	
----	合計	----	153.00	21,681	142
エシャレット	浜松市内	7,868.90	3,974,574	505	
	静岡県(浜松市以外)	83.20	36,750	442	
	オランダ	15.00	8,820	588	
	その他	80.00	58,794	735	
----	合計	----	8,047.10	4,078,938	507
ゆりね	北海道	48.70	73,750	1,514	
----	合計	----	48.70	73,750	1,514
その他土物類	北海道	0.10	356	3,560	
	愛知	6.50	21,566	3,318	
----	合計	----	6.60	21,922	3,322
わさび	静岡県(浜松市以外)	136.20	679,391	4,988	
	長野	0.50	1,207	2,414	
	島根	9.40	24,846	2,643	
	徳島	6.00	38,534	6,422	
----	合計	----	152.10	743,978	4,891
しょうが	浜松市内	38.00	11,550	304	
	静岡県(浜松市以外)	2,145.00	3,049,928	1,422	
	千葉	4,897.20	2,072,052	423	
	高知	13,426.10	9,208,548	686	
	熊本	3,226.80	1,957,848	607	
	中国	3,900.00	961,347	246	
----	合計	----	27,633.10	17,261,273	625
とうがらし	群馬	25.00	4,331	173	
	京都	5.00	32,654	6,531	
----	合計	----	30.00	36,985	1,233
め類	浜松市内	84.00	92,400	1,100	
	山形	2.70	860	319	
	岐阜	50.20	38,524	767	

## 野菜

品名	産地	数量(kg)	金額(税込)	平均単価
め類	愛知	33.24	1,424,308	42,849
	広島	143.25	342,610	2,392
	福岡	2.00	11,966	5,983
	―― 合計 ――	315.39	1,910,668	6,058
かいわれ	静岡県(浜松市以外)	5,265.14	2,496,784	474
	神奈川	380.75	206,191	542
	長野	2.00	3,254	1,627
	愛知	1.20	1,764	1,470
	広島	1,189.00	394,732	332
	徳島	1.20	4,934	4,112
	大分	1.60	4,272	2,670
	中国	1.20	882	735
―― 合計 ――	6,842.09	3,112,813	455	
しそ	愛知	139.75	713,602	5,106
	広島	3.90	30,028	7,699
―― 合計 ――	143.65	743,630	5,177	
おおば	愛知	4,602.00	10,879,857	2,364
	―― 合計 ――	4,602.00	10,879,857	2,364
みょうが	茨城	24.25	51,185	2,111
	栃木	10.50	24,988	2,380
	愛知	0.75	2,089	2,785
	高知	270.00	530,932	1,966
―― 合計 ――	305.50	609,194	1,994	
その他香辛つま物	浜松市内	245.10	431,225	1,759
	静岡県(浜松市以外)	793.92	496,709	626
	北海道	15.10	63,420	4,200
	岩手	2.00	12,600	6,300
	秋田	3.00	18,900	6,300
	山形	73.67	345,824	4,694
	福島	16.60	121,272	7,306
	茨城	4.33	66,411	15,337
	栃木	1.80	8,820	4,900
	群馬	21.00	108,044	5,145
	埼玉	16.13	27,978	1,735
	千葉	16.48	18,899	1,147
	東京	393.49	1,015,772	2,581
	神奈川	3.80	11,652	3,066
	長野	2.50	23,691	9,476
	岐阜	7.82	74,852	9,572

# 野菜

品名	産地	数量(kg)	金額(税込)	平均単価
その他香辛つま物	愛知	776.84	4,030,991	5,189
	三重	9.45	29,206	3,091
	大阪	384.00	403,200	1,050
	広島	384.35	483,039	1,257
	山口	12.20	26,821	2,198
	徳島	18.49	132,733	7,179
	高知	25.10	43,749	1,743
	福岡	11.20	28,476	2,543
	佐賀	0.40	1,470	3,675
	大分	6.56	11,760	1,793
	鹿児島	550.00	90,300	164
	沖縄	5.72	19,138	3,346
	中国	1,394.60	1,341,266	962
	イスラエル	0.08	1,196	14,950
	オランダ	5.00	10,500	2,100
	タイ	130.55	200,135	1,533
	台湾	5.00	9,868	1,974
	その他	7.00	10,290	1,470
	---- 合計 ----		5,343.28	9,720,207
生しいたけ	浜松市内	5,924.60	4,994,792	843
	静岡県(浜松市以外)	5,808.30	5,794,640	998
	北海道	978.00	806,337	824
	秋田	202.65	313,393	1,546
	長野	707.00	694,091	982
	岐阜	1,769.60	1,634,114	923
	愛知	681.00	702,917	1,032
	三重	3,291.00	2,573,856	782
	滋賀	1,476.00	976,492	662
	高知	324.00	367,920	1,136
	中国	966.00	472,129	489
	その他	1,705.40	1,153,911	677
	---- 合計 ----		23,833.55	20,484,592
なめこ	静岡県(浜松市以外)	4,759.00	1,533,022	322
	長野	11,536.40	4,129,138	358
---- 合計 ----		16,295.40	5,662,160	347
えのきだけ	新潟	408.00	57,330	141
	長野	99,858.60	18,386,291	184
---- 合計 ----		100,266.60	18,443,621	184
しめじ	浜松市内	10,758.40	4,960,444	461
	静岡県(浜松市以外)	7,831.80	3,497,134	447
	新潟	17,643.20	5,643,328	320
	富山	54.40	25,410	467

## 野菜

品名	産地	数量(kg)	金額(税込)	平均単価
しめじ	長野	43,272.70	16,959,021	392
	京都	591.80	148,636	251
	――― 合計 ―――	80,152.30	31,233,973	390
その他きのこ類	浜松市内	2,305.60	1,047,991	455
	静岡県(浜松市以外)	8,761.80	4,367,053	498
	北海道	40.00	8,820	221
	千葉	7.60	28,980	3,813
	新潟	16,627.88	7,765,115	467
	長野	16,170.45	6,554,430	405
	愛知	474.00	191,622	404
	岡山	327.78	536,013	1,635
	宮崎	16.00	8,400	525
――― 合計 ―――	44,731.11	20,508,424	458	
わらび	浜松市内	23.55	19,696	836
	静岡県(浜松市以外)	264.80	305,655	1,154
	茨城	26.00	69,510	2,673
	栃木	52.00	155,918	2,998
	鹿児島	1.00	1,470	1,470
	――― 合計 ―――	367.35	552,249	1,503
その他山菜類	浜松市内	2.00	3,674	1,837
	静岡県(浜松市以外)	1.00	1,574	1,574
	青森	0.80	5,396	6,745
	秋田	110.50	511,974	4,633
	山形	454.96	2,311,996	5,082
	福島	16.00	51,030	3,189
	神奈川	2.50	16,798	6,719
	新潟	14.40	36,456	2,532
	岐阜	0.20	1,512	7,560
	徳島	12.65	89,085	7,042
――― 合計 ―――	615.01	3,029,495	4,926	
ゆず	浜松市内	816.00	31,394	38
	神奈川	4.50	22,050	4,900
	徳島	181.30	477,998	2,637
	高知	85.50	192,038	2,246
	大分	2.00	3,990	1,995
	――― 合計 ―――	1,089.30	727,470	668
ぎんなん	静岡県(浜松市以外)	16.30	6,588	404
	熊本	40.00	90,300	2,258

# 野菜

品名	産地	数量(kg)	金額(税込)	平均単価
---	合計	---	---	---
		56.30	96,888	1,721
その他野菜	浜松市内	19.00	54,810	2,885
	静岡県(浜松市以外)	7.90	22,228	2,814
	青森	36.00	124,740	3,465
	秋田	18.90	28,349	1,500
	千葉	28.00	54,642	1,952
	神奈川	4.80	10,500	2,188
	新潟	554.30	209,046	377
	愛知	14.00	6,296	450
	韓国	3,985.00	2,779,976	698
	NZ	100.00	73,500	735
---	合計	---	---	---
		4,767.90	3,364,087	706
野菜	合計	6,815,512.79	1,189,718,501	175



## 果実

品名	産地	数量(kg)	金額(税込)	平均単価
早生温州みかん	浜松市内	489.00	44,730	91
----- 合計 -----		489.00	44,730	91
普通温州みかん	浜松市内	183,015.40	29,758,134	163
	静岡県(浜松市以外)	74,025.00	16,110,671	218
----- 合計 -----		257,040.40	45,868,805	178
ネーブルオレンジ	浜松市内	26,014.35	5,141,509	198
	静岡県(浜松市以外)	7,711.00	1,418,532	184
	和歌山	511.00	119,174	233
----- 合計 -----		34,236.35	6,679,215	195
あまなつかん	浜松市内	1,615.00	121,006	75
	静岡県(浜松市以外)	23,370.00	4,073,880	174
	三重	5,548.00	1,073,724	194
	和歌山	20.00	4,620	231
	熊本	2,500.00	474,596	190
	鹿児島	5,180.00	758,094	146
----- 合計 -----		38,233.00	6,505,920	170
いよかん	浜松市内	424.00	21,596	51
	静岡県(浜松市以外)	2,394.00	335,736	140
	愛媛	74,570.00	12,975,780	174
----- 合計 -----		77,388.00	13,333,112	172
はっさく	浜松市内	9,701.90	662,320	68
	静岡県(浜松市以外)	932.00	93,656	100
	和歌山	51,084.40	7,486,845	147
	愛媛	10,980.00	1,340,212	122
----- 合計 -----		72,698.30	9,583,033	132
ぶんたん	浜松市内	721.00	82,424	114
	静岡県(浜松市以外)	385.00	54,180	141
	高知	6,560.00	1,235,574	188
----- 合計 -----		7,666.00	1,372,178	179
ポンカン	浜松市内	13,963.00	1,635,916	117
	静岡県(浜松市以外)	2,788.50	413,696	148

# 果実

品名	産地	数量(kg)	金額(税込)	平均単価	
----	合計	----	16,751.50	2,049,612	122
レモン	浜松市内	1,312.00	291,739	222	
	静岡県(浜松市以外)	1,072.00	251,635	235	
	三重	540.00	93,868	174	
	広島	280.00	14,700	53	
	メキシコ	1,216.00	854,936	703	
	米国	23,460.00	4,361,523	186	
	----	合計	----	27,880.00	5,868,401
バレンシアオレンジ	中国	17.00	4,304	253	
	イスラエル	187.00	41,096	220	
	米国	57,412.80	12,078,362	210	
	----	合計	----	57,616.80	12,123,762
グレープフルーツ	米国	34,752.00	5,998,220	173	
----	合計	----	34,752.00	5,998,220	173
セミノール	和歌山	55.00	32,340	588	
----	合計	----	55.00	32,340	588
清見	浜松市内	8,318.50	1,551,448	187	
	静岡県(浜松市以外)	2,285.00	464,663	203	
	和歌山	2,340.00	603,432	258	
	----	合計	----	12,943.50	2,619,543
きんかん	浜松市内	109.60	14,359	131	
	静岡県(浜松市以外)	870.00	869,392	999	
	愛媛	225.00	296,098	1,316	
	宮崎	453.00	307,438	679	
	----	合計	----	1,657.60	1,487,287
その他柑橘類	浜松市内	55,731.30	14,256,198	256	
	静岡県(浜松市以外)	98,382.90	27,404,500	279	
	愛媛	26,946.00	13,424,528	498	
	長崎	447.00	233,622	523	
	熊本	29,772.40	9,591,888	322	
	米国	160.00	95,130	595	
	----	合計	----	211,439.60	65,005,866

## 果実

品名	産地	数量(kg)	金額(税込)	平均単価
ジョナゴールド	青 森	32,435.00	8,074,063	249
---- 合 計 ----		32,435.00	8,074,063	249
紅玉	青 森	2,730.00	548,432	201
---- 合 計 ----		2,730.00	548,432	201
むつ	青 森	4,960.00	1,590,638	321
---- 合 計 ----		4,960.00	1,590,638	321
世界一	青 森	2,115.00	519,328	246
---- 合 計 ----		2,115.00	519,328	246
ふじ	青 森	387,379.00	97,079,272	251
---- 合 計 ----		387,379.00	97,079,272	251
王林	青 森	70,715.00	14,214,754	201
---- 合 計 ----		70,715.00	14,214,754	201
その他りんご類	青 森	5,030.00	1,368,193	272
---- 合 計 ----		5,030.00	1,368,193	272
びわ	長 崎	71.20	183,666	2,580
	鹿 児 島	5.00	13,650	2,730
---- 合 計 ----		76.20	197,316	2,589
すもも	米 国	12.00	11,214	935
---- 合 計 ----		12.00	11,214	935
その他ぶどう類	その他	4,078.40	1,574,470	386
---- 合 計 ----		4,078.40	1,574,470	386
章姫いちご	浜松市内	4,953.20	4,816,236	972
	静岡県(浜松市以外)	104,958.44	90,983,711	867

## 果実

品名	産地	数量(kg)	金額(税込)	平均単価
章姫いちご	愛知	174.00	144,900	833
----	合計	110,085.64	95,944,847	872
紅ほっぺ	浜松市内	9,229.30	8,780,527	951
	静岡県(浜松市以外)	205,247.52	197,599,893	963
	愛知	3,741.30	2,163,164	578
----	合計	218,218.12	208,543,584	956
その他いちご類	浜松市内	24.00	30,154	1,256
	静岡県(浜松市以外)	1,110.30	962,614	867
	岐阜	90.00	81,900	910
	愛知	2,507.10	1,463,257	584
	奈良	330.00	311,850	945
	徳島	311.70	527,100	1,691
	愛媛	18.00	18,900	1,050
	福岡	69.00	104,262	1,511
	熊本	420.00	432,180	1,029
----	合計	4,880.10	3,932,217	806
アールスメロン	浜松市内	20,556.80	31,952,200	1,554
	静岡県(浜松市以外)	12,291.64	19,683,513	1,601
	愛知	1,233.30	1,502,024	1,218
----	合計	34,081.74	53,137,737	1,559
ハネジュウメロン	メキシコ	76,943.00	8,085,295	105
----	合計	76,943.00	8,085,295	105
アンデスメロン	熊本	450.00	451,441	1,003
----	合計	450.00	451,441	1,003
その他メロン類	茨城	545.00	464,832	853
	熊本	42.00	62,264	1,482
----	合計	587.00	527,096	898
すいか	愛媛	135.00	40,320	299
	高知	50.00	31,498	630
	熊本	9,346.00	2,778,810	297
	沖縄	984.00	225,640	229
----	合計	10,515.00	3,076,268	293

# 果実

品名	産地	数量(kg)	金額(税込)	平均単価
こだますいか	茨城	10.00	3,780	378
	群馬	120.00	70,140	585
	熊本	380.00	199,500	525
	----- 合計 -----	510.00	273,420	536
バナナ	エクアドル	1,508.00	301,760	200
	比国	390,510.00	60,682,087	155
	台湾	305.00	83,682	274
	----- 合計 -----	392,323.00	61,067,529	156
パイナップル	比国	81,950.00	15,094,106	184
	----- 合計 -----	81,950.00	15,094,106	184
キウイフルーツ	浜松市内	12,453.50	4,781,063	384
	静岡県(浜松市以外)	28,289.50	10,488,826	371
	山梨	277.20	112,872	407
	愛媛	5,736.32	2,552,750	445
	鹿児島	973.00	413,592	425
	米国	240.00	69,930	291
	その他	3.00	6,678	2,226
	----- 合計 -----	47,972.52	18,425,711	384
パパイヤ	熊本	6.00	6,300	1,050
	比国	2,225.00	620,122	279
	----- 合計 -----	2,231.00	626,422	281
アボガド	メキシコ	16,860.00	5,558,866	330
	----- 合計 -----	16,860.00	5,558,866	330
その他熱帯性果	浜松市内	508.39	425,272	837
	宮崎	39.60	210,104	5,306
	沖縄	4.00	4,671	1,168
	豪州	220.00	161,280	733
	カナダ	16.00	50,400	3,150
	メキシコ	224.00	151,882	678
	NZ	4.00	7,770	1,943
	比国	801.84	311,444	388
	タイ	439.16	231,794	528
	米国	8.50	30,660	3,607
	その他	5,649.05	2,533,868	449

## 果実

品名	産地	数量(kg)	金額(税込)	平均単価
---	合計	---	---	---
		7,914.54	4,119,145	520
その他の果実	宮崎	14.00	78,540	5,610
	メキシコ	360.50	582,792	1,617
	米国	253.50	932,955	3,680
	その他	1.50	126	84
---	合計	---	---	---
		629.50	1,594,413	2,533
果実	合計	2,366,528.81	784,207,801	331

## その他

品名	産地	数量(kg)	金額(税込)	平均単価
切りぼし大根	浜松市内	1,213.30	1,013,388	835
	静岡県(浜松市以外)	130.00	92,920	715
	北海道	146.40	285,068	1,947
	宮 崎	349.60	620,287	1,774
	---- 合 計 ----	1,839.30	2,011,663	1,094
その他乾燥野菜	浜松市内	0.88	3,360	3,818
	静岡県(浜松市以外)	291.40	744,344	2,554
	茨 城	67.50	106,309	1,575
	愛 知	29.60	42,835	1,447
	中 国	5,008.60	1,710,222	341
	米 国	4.80	5,418	1,129
	---- 合 計 ----	5,402.78	2,612,488	484
野菜びん缶詰	長 野	9.00	7,716	857
	中 国	106.30	48,859	460
	---- 合 計 ----	115.30	56,575	491
野菜水煮	茨 城	18.00	6,141	341
	千 葉	21.00	9,554	455
	岐 阜	6.00	2,204	367
	愛 媛	25.00	31,500	1,260
	福 岡	17.00	33,600	1,976
	熊 本	12.00	23,940	1,995
	中 国	7,598.90	1,884,214	248
	---- 合 計 ----	7,697.90	1,991,153	259
豆もやし	静岡県(浜松市以外)	48,373.99	4,576,103	95
	福 島	721.00	104,470	145
	新 潟	2,302.00	300,562	131
	岐 阜	55,066.50	7,360,748	134
	愛 知	2,210.00	229,707	104
	---- 合 計 ----	108,673.49	12,571,590	116
その他加工野菜	浜松市内	216.00	65,814	305
	静岡県(浜松市以外)	10.00	86,100	8,610
	北海道	140.00	68,192	487
	群 馬	85.50	21,630	253
	新 潟	118.80	49,202	414
	愛 知	3,748.10	801,051	214
	カナダ	25.00	48,035	1,921
	中 国	45,392.50	5,368,994	118
	タ イ	20.00	6,928	346

## その他

品名	産地	数量(kg)	金額(税込)	平均単価
その他加工野菜	米 国	5,155.00	589,549	114
----- 合計 -----		54,910.90	7,105,495	129
つけもの	浜松市内	4,407.00	1,032,555	234
	静岡県(浜松市以外)	490.00	119,171	243
	福 島	74.00	49,028	663
	愛 知	105.80	73,122	691
	宮 崎	1,373.00	928,798	676
	鹿児島	618.00	357,920	579
	中 国	20.00	4,536	227
----- 合計 -----		7,087.80	2,565,130	362
ほし柿	中 国	290.00	127,888	441
----- 合計 -----		290.00	127,888	441
その他乾燥果実	長 野	650.00	1,744,046	2,683
	和歌山	129.60	231,288	1,785
	中 国	110.00	65,100	592
	比 国	25.20	30,332	1,204
	米 国	5.00	524	105
----- 合計 -----		919.80	2,071,290	2,252
果実びん缶詰	長 野	39.90	15,014	376
	岐 阜	17.10	5,984	350
	愛 知	6.60	16,694	2,529
	比 国	377.60	91,292	242
	タ イ	16.32	5,670	347
----- 合計 -----		457.52	134,654	294
果実ジュース	浜松市内	3.00	10,394	3,465
	青 森	1,729.35	462,314	267
	秋 田	140.00	54,074	386
	長 野	48.75	20,866	428
	宮 崎	36.00	5,354	149
----- 合計 -----		1,957.10	553,002	283
その他加工果実	静岡県(浜松市以外)	212.00	239,294	1,129
	東 京	336.00	133,560	398
	兵 庫	3.75	2,100	560
	愛 媛	151.62	120,695	796
	長 崎	1,246.56	483,824	388
	中 国	88.00	56,411	641



## その他

品名	産地	数量(kg)	金額(税込)	平均単価
その他加工果実	比 国	3,160.00	678,357	215
	米 国	893.70	661,264	740
	―― 合 計 ―――	6,091.63	2,375,505	390
その他の食品	浜松市内	4,801.48	2,016,737	420
	静岡県(浜松市以外)	2,885.90	279,642	97
	北海道	48.00	37,170	774
	青 森	0.00	63,000	
	山 形	5.00	7,328	1,466
	福 島	26.88	33,264	1,238
	埼 玉	195.48	82,404	422
	千 葉	60.80	31,062	511
	石 川	60.00	26,250	438
	岐 阜	124.80	57,764	463
	愛 知	3,283.48	1,015,834	309
	大 阪	0.50	110,250	220,500
	愛 媛	667.26	288,746	433
	長 崎	5,626.08	2,267,410	403
	宮 崎	10.00	840	84
	鹿児島	24.00	21,000	875
	中 国	3,166.16	1,274,252	402
	その他	90.00	22,886	254
	―― 合 計 ―――	21,075.82	7,635,839	362
その他	浜松市内	5,104.77	1,909,139	374
	静岡県(浜松市以外)	200.50	229,528	1,145
	北海道	23,932.70	6,680,901	279
	愛 知	616.50	235,360	382
	広 島	2.60	15,014	5,775
	愛 媛	4.00	4,830	1,208
	鹿児島	148.00	30,240	204
	中 国	62.00	7,171	116
	メキシコ	50.00	7,874	157
	タ イ	13.50	17,718	1,312
	米 国	403.84	52,668	130
	その他	754.82	324,095	429
	―― 合 計 ―――	31,293.23	9,514,538	304
その他	合 計	247,812.57	51,326,810	207

その他

品名	産地	数量(kg)	金額(税込)	平均単価
総合計		9,429,854.17	2,025,253,112	215