

# 市場月報

平成  
25

3

○ 水産物部

- 1 種別取扱高 本月の概要
- 2 種別日別取扱高
- 3 委託・買付別種別取扱高
- 4 県内・県外別種別取扱高
- 5 都道府県別種別取扱高
- 6 品目別取扱数量順位表
- 7 品目別取扱金額順位表
- 8～ 品目産地別取扱高

浜松市中央卸売市場

# 1 種別取扱高

数量=kg  
金額=円(税込)

種別	本月取扱高				一日平均取扱高	
	数量		金額		数量	金額
生鮮魚	1,118,487.67	40.4 %	801,149,777	35.5 %	716	48,629.89
冷凍魚	856,423.12	30.9 %	808,071,308	35.8 %	944	37,235.78
塩加品	791,233.94	28.7 %	641,909,385	28.7 %	811	34,401.47
合計	2,766,144.73	100 %	2,251,130,470	100 %	814	120,267.16

種別	前月取扱高及び対比			
	数量		金額	
生鮮魚	1,073,452.24	104.2 %	725,672,123	110.4 %
冷凍魚	625,485.40	136.9 %	545,639,437	148.1 %
塩加品	707,906.97	111.8 %	530,978,043	120.9 %
合計	2,406,844.61	114.9 %	1,802,289,603	124.9 %

種別	前年同期取扱高及び対比			
	数量		金額	
生鮮魚	1,189,623.17	94.0 %	957,776,002	83.6 %
冷凍魚	867,598.15	98.7 %	824,498,433	98.0 %
塩加品	919,988.76	86.0 %	629,351,950	102.0 %
合計	2,977,210.08	92.9 %	2,411,626,385	93.3 %

## 本月の概要

- 1 開市日数 23 日
- 2 最高入荷日 3月23日 163,390.31 kg      4 最高売上日 3月22日 158,631,245 円
- 3 最低入荷日 3月3日 2,843.01 kg      5 最低売上日 3月10日 2,131,975 円

### 編集方法

この市場月報は、浜松市中央卸売市場において、当該月中に取引された生鮮食料品(青果部・水産物部)に関し、卸売業者が浜松市中央卸売市場業務条例等の定めるところにより提出した各種報告書に基づいて作成しました。

- 単位 kg・円(税込)にて表示してあります。
- 平均単価 有効桁において、単純平均値を用いています。
- 産地 原則として、当該出荷者の属する都道府県別(属人主義)による産地表示です。
- 端数処理 単位未満の数値を処理してあるため、合計と一致しない場合があります。
- お問い合わせ 浜松市中央卸売市場 053-427-7406

## 2 種別日別取扱高

数量=kg  
金額=円(税込)

		生鮮魚		冷凍魚		塩加品	
日	曜日	数量	金額	数量	金額	数量	金額
3月1日	金	56,596.03	37,721,323	37,798.20	38,613,018	47,711.39	40,503,622
3月2日	土	64,028.10	43,448,836	31,842.74	33,233,464	37,063.73	29,069,770
3月3日	日	355.64	523,981	0.00	0	2,487.37	1,735,338
3月4日	月	35,753.02	25,747,030	23,353.10	18,641,081	35,720.48	37,890,751
3月5日	火	42,572.37	26,842,008	21,949.74	19,670,955	32,114.77	26,598,068
3月6日	水	29,050.19	15,925,225	28,180.10	36,564,136	18,787.34	15,476,155
3月7日	木	46,685.54	28,489,427	27,789.45	26,149,385	28,338.65	26,569,686
3月8日	金	46,154.03	29,146,133	31,447.99	33,681,142	25,134.28	22,204,721
3月9日	土	54,476.02	39,233,614	28,135.48	27,761,528	44,286.30	32,787,509
3月10日	日	232.07	261,573	0.00	0	3,092.42	1,870,402
3月11日	月	40,967.35	29,120,396	29,459.26	26,455,934	33,215.17	25,364,930
3月12日	火	42,994.12	30,049,129	27,411.36	22,640,030	36,400.81	32,453,634
3月13日	水	81.69	99,741	0.00	0	3,113.22	2,150,247
3月14日	木	51,939.99	32,349,869	42,030.16	40,667,306	35,229.34	26,653,651
3月15日	金	56,309.24	30,520,975	45,048.61	47,314,965	24,486.59	19,146,459
3月16日	土	53,381.46	40,717,046	27,130.48	26,469,692	41,250.93	33,136,037
3月17日	日	324.66	317,562	0.00	0	4,353.79	2,440,238
3月18日	月	42,608.13	28,599,779	46,799.84	26,287,858	28,879.38	31,501,766
3月19日	火	45,459.77	29,824,897	58,774.44	49,977,568	38,481.03	30,015,696
3月20日	水	148.62	175,753	9.00	6,300	3,742.53	3,506,979
3月21日	木	46,148.54	36,336,039	38,445.09	39,780,259	34,267.58	20,768,125
3月22日	金	45,420.47	63,507,173	60,772.47	73,421,496	26,413.73	21,702,576
3月23日	土	59,909.02	45,200,873	66,753.89	42,549,925	36,727.40	27,278,750
3月24日	日	198.06	230,060	0.00	0	2,711.91	1,665,838
3月25日	月	44,977.38	28,909,391	22,683.83	20,677,403	27,821.08	24,313,694
3月26日	火	53,356.86	33,536,621	31,605.06	27,370,327	37,388.85	33,588,712
3月27日	水	142.05	201,665	8.00	5,880	2,824.23	2,059,131
3月28日	木	53,570.13	50,130,494	33,256.16	34,338,539	33,671.80	25,224,724
3月29日	金	42,518.87	30,895,791	51,488.26	55,858,304	25,861.48	19,183,306
3月30日	土	60,002.30	40,373,963	44,176.41	39,794,953	36,133.73	22,611,414
3月31日	日	2,125.95	2,713,410	74.00	139,860	3,522.63	2,437,456

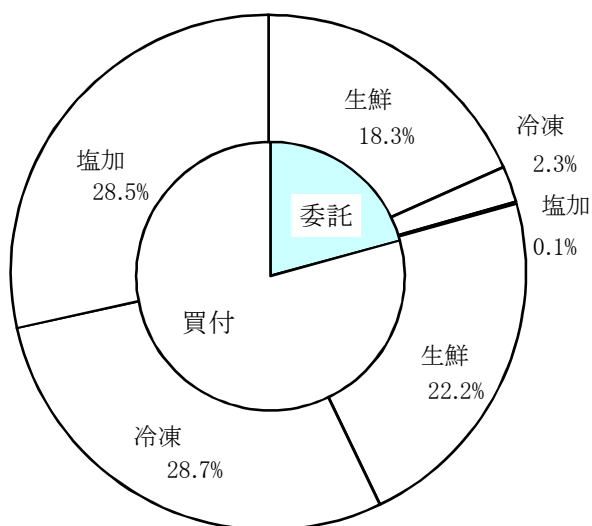
### 3 委託・買付別種別取扱高

数量=kg  
金額=円(税込)

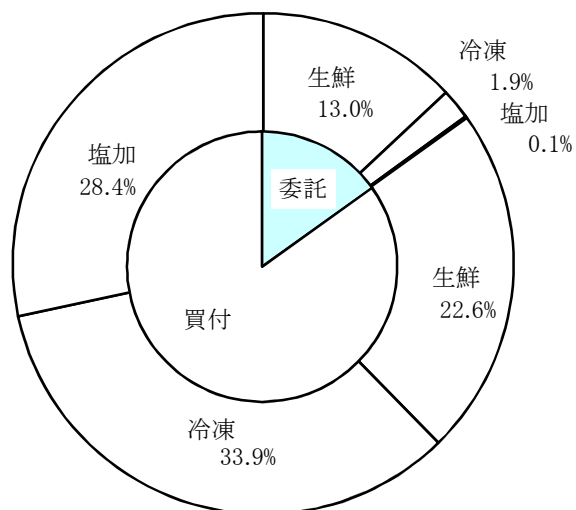
種別	項目	委託	%	買付	%	合計	%
生鮮魚	数量	505,742.62	45.2	612,745.05	54.8	1,118,487.67	100
	金額	293,094,736	36.5	508,055,041	63.5	801,149,777	100
冷凍魚	数量	63,382.20	7.4	793,040.92	92.6	856,423.12	100
	金額	43,893,086	5.4	764,178,222	94.6	808,071,308	100
塩加品	数量	3,839.34	0.4	787,394.60	99.6	791,233.94	100
	金額	3,266,576	0.5	638,642,809	99.5	641,909,385	100
合計	数量	572,964.16	20.7	2,193,180.57	79.3	2,766,144.73	100
	金額	340,254,398	15.1	1,910,876,072	84.9	2,251,130,470	100

### 委託・買付取扱高比率グラフ

数量



金額



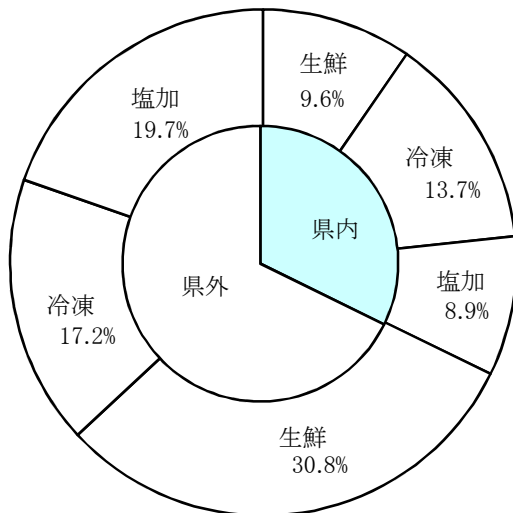
## 4 県内・県外別種別取扱高

数量=kg  
金額=円(税込)

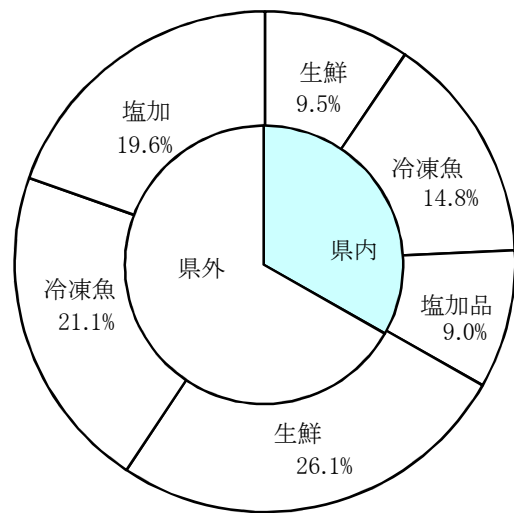
種別	項目	県内	%	県外	%	合計	%
生鮮魚	数量	265,259.84	23.7	853,227.83	76.3	1,118,487.67	100
	金額	213,179,698	26.6	587,970,079	73.4	801,149,777	100
冷凍魚	数量	379,982.38	44.3	476,440.74	55.7	856,423.12	100
	金額	332,801,613	41.1	475,269,695	58.9	808,071,308	100
塩加品	数量	246,801.67	31.1	544,432.27	68.9	791,233.94	100
	金額	201,780,729	31.4	440,128,656	68.6	641,909,385	100
合計	数量	892,043.89	32.2	1,874,100.84	67.8	2,766,144.73	100
	金額	747,762,040	33.2	1,503,368,430	66.8	2,251,130,470	100

### 県内・県外取扱高比率グラフ

数量



金額





## 6 品目別取扱数量順位表

数量=kg

生 鮮 魚				冷 凍 魚			
順位	品 目	数 量	%	順位	品 目	数 量	%
1	さば	125,240.98	11.1	1	めばち	294,143.85	34.3
2	かつお	120,957.00	10.8	2	その他えび	55,356.15	6.4
3	ぶり	90,173.06	8.0	3	きわだ	45,189.00	5.2
4	あさり	61,927.86	5.5	4	ばかがい	32,585.28	3.8
5	まだい	42,883.63	3.8	5	ぎんざけ	29,581.70	3.4
6	たら	42,543.50	3.8	6	その他いか	27,066.50	3.1
7	びんなが	40,437.10	3.6	7	びんなが	22,831.90	2.6
8	めばち	36,206.70	3.2	8	その他まぐろ	22,385.46	2.6
9	あじ	31,362.40	2.8	9	ブラックタイガー	22,027.69	2.5
10	まいわし	29,443.00	2.6	10	さば	20,493.48	2.3
11	かんばち	26,603.90	2.3	11	ます	20,110.71	2.3
12	かき	23,624.17	2.1	12	ぶり	18,269.50	2.1
13	その他魚類	23,402.35	2.0	13	ずわいがに	16,948.28	1.9
14	その他さけ	22,976.22	2.0	14	かつお	14,057.00	1.6
15	さんま	22,770.16	2.0	15	ほたてがい	13,947.50	1.6
16	たちうお	20,960.70	1.8	16	たらばがに	13,017.60	1.5
17	その他かれい	20,876.66	1.8	17	するめいか	12,299.40	1.4
18	かたくちいわし	20,757.00	1.8	18	めぬけ	11,439.96	1.3
19	するめいか	17,916.50	1.6	19	その他かれい	10,997.25	1.2
20	雑魚	17,551.30	1.5	20	さんま	10,491.40	1.2
そ の 他		279,873.48	25.9	そ の 他		143,183.51	17.7
合 計		1,118,487.67	100.0	合 計		856,423.12	100.0

## 7 品目別取扱金額順位表

単位＝円(税込)

生 鮮 魚				冷 凍 魚			
順位	品 目	金 額	%	順位	品 目	金 額	%
1	かつお	78,682,972	9.8	1	めばち	219,776,876	27.1
2	ぶり	56,570,200	7.0	2	その他えび	82,754,764	10.2
3	うなぎ	50,363,838	6.2	3	ばかがい	49,457,488	6.1
4	めばち	48,884,974	6.1	4	うなぎ	40,030,127	4.9
5	まだい	47,288,902	5.9	5	きわだ	38,831,844	4.8
6	あさり	35,101,286	4.3	6	その他まぐろ	35,595,454	4.4
7	さば	27,058,626	3.3	7	ずわいがに	27,990,891	3.4
8	かんばち	26,501,736	3.3	8	たらばがに	25,916,461	3.2
9	その他さけ	26,217,680	3.2	9	ブラックタイガー	22,539,587	2.7
10	かき	25,186,282	3.1	10	ます	17,597,178	2.1
11	その他まぐろ	17,711,028	2.2	11	ほたてがい	17,404,646	2.1
12	あじ	17,500,959	2.1	12	ぎんざけ	17,112,418	2.1
13	びんなが	14,389,260	1.7	13	その他いか	14,788,875	1.8
14	さわら	13,270,392	1.6	14	びんなが	13,497,261	1.6
15	たちうお	12,930,684	1.6	15	かつお	13,226,147	1.6
16	たら	12,422,960	1.5	16	いんどまぐろ	12,137,259	1.5
17	その他かれい	11,577,084	1.4	17	あまえび	11,622,990	1.4
18	まだこ	10,309,071	1.2	18	さば	10,512,686	1.3
19	ひらめ	10,270,874	1.2	19	こういか	8,981,966	1.1
20	その他いか	10,257,559	1.2	20	ぎんだら	8,651,403	1.0
	そ の 他	248,653,410	32.1		そ の 他	119,644,987	15.6
	合 計	801,149,777	100.0		合 計	808,071,308	100.0



## 8 品目別産地別取扱高

### 生鮮

品名	産地	数量(kg)	金額(税込)	平均単価	
ほんまぐろ	静岡	47.70	150,630	3,158	
	千葉	62.30	90,383	1,451	
	東京	150.90	394,604	2,615	
	三重	42.90	48,204	1,124	
	和歌山	233.10	242,317	1,040	
	愛媛	85.50	218,345	2,554	
	福岡	55.90	166,477	2,978	
	佐賀	684.20	2,453,564	3,586	
	長崎	433.60	421,682	973	
---- 合計 ----		1,796.10	4,186,206	2,331	
きわだ	静岡	190.80	62,447	327	
	千葉	1,193.50	1,069,890	896	
	東京	19.00	19,950	1,050	
	愛知	77.00	111,352	1,446	
	大阪	18.20	15,288	840	
	和歌山	52.80	52,488	994	
	宮崎	3.70	1,359	367	
	沖縄	234.60	99,204	423	
	---- 合計 ----		1,789.60	1,431,978	800
めばち	静岡	1,299.60	1,789,331	1,377	
	宮城	868.10	1,297,628	1,495	
	福島	85.40	179,340	2,100	
	千葉	3,016.40	4,447,479	1,474	
	東京	4,619.60	6,581,963	1,425	
	愛知	493.00	1,021,649	2,072	
	三重	4,330.10	4,438,126	1,025	
	大阪	1,239.40	1,910,315	1,541	
	兵庫	409.80	437,470	1,068	
	和歌山	5,998.40	11,482,933	1,914	
	宮崎	1,509.10	661,827	439	
	沖縄	12,337.80	14,636,913	1,186	
	---- 合計 ----		36,206.70	48,884,974	1,350
	びんなが	静岡	1,788.30	968,321	541
千葉		2,243.70	1,332,631	594	
三重		93.80	22,040	235	
和歌山		24,251.90	5,059,707	209	
宮崎		11,589.60	6,697,549	578	
鹿児島		469.80	309,012	658	
---- 合計 ----			40,437.10	14,389,260	356

# 生鮮

品名	産地	数量(kg)	金額(税込)	平均単価
いんどまぐろ	静岡	186.00	451,016	2,425
	東京	741.50	1,424,954	1,922
	---- 合計 ----	927.50	1,875,970	2,023
その他まぐろ	静岡	889.40	1,534,856	1,726
	群馬	17.20	43,470	2,527
	東京	3,466.60	12,846,044	3,706
	愛知	1,864.90	2,808,866	1,506
	愛媛	126.40	477,792	3,780
---- 合計 ----	6,364.50	17,711,028	2,783	
かじき	宮城	6.50	13,650	2,100
	東京	28.90	51,586	1,785
	---- 合計 ----	35.40	65,236	1,843
かつお	静岡	14,081.60	7,957,281	565
	千葉	8,401.50	5,208,812	620
	三重	6,118.20	3,935,269	643
	和歌山	9,500.70	8,767,933	923
	高知	2,044.70	1,211,009	592
	宮崎	44,631.90	28,481,249	638
	鹿児島	36,178.40	23,121,419	639
	---- 合計 ----	120,957.00	78,682,972	651
しろさけ	静岡	56.64	60,164	1,062
	青森	6.00	11,340	1,890
	広島	15.36	17,640	1,148
	---- 合計 ----	78.00	89,144	1,143
ぎんざけ	静岡	101.44	120,051	1,183
	宮城	7,230.00	4,816,745	666
	東京	73.44	39,715	541
	三重	55.00	39,636	721
	---- 合計 ----	7,459.88	5,016,147	672
その他さけ	静岡	2,396.70	3,434,843	1,433
	北海道	5.00	1,574	315
	宮城	772.80	757,409	980
	東京	15,796.23	17,011,264	1,077
	福井	150.00	126,000	840
	愛知	491.90	531,979	1,081
	三重	2,365.39	2,524,911	1,067
	京都	903.20	1,675,247	1,855

# 生鮮

品名	産地	数量(kg)	金額(税込)	平均単価
その他さけ	大 阪	23.00	41,053	1,785
	兵 庫	72.00	113,400	1,575
	---- 合 計 ----	22,976.22	26,217,680	1,141
ます	青 森	442.70	549,147	1,240
	---- 合 計 ----	442.70	549,147	1,240
その他ます	宮 城	1,075.00	666,845	620
	千 葉	30.00	23,781	793
	東 京	1,300.00	411,390	316
	---- 合 計 ----	2,405.00	1,102,016	458
まいわし	静 岡	321.00	86,310	269
	栃 木	252.00	238,140	945
	千 葉	2,930.00	579,686	198
	東 京	120.00	81,900	683
	富 山	18,720.00	1,808,352	97
	石 川	3,296.00	669,814	203
	三 重	400.00	67,147	168
	京 都	2,340.00	384,802	164
	鳥 取	176.00	36,960	210
	島 根	638.00	174,720	274
	福 岡	250.00	26,250	105
	---- 合 計 ----	29,443.00	4,154,081	141
うるめいわし	静 岡	435.00	92,714	213
	三 重	1,732.00	339,884	196
	山 口	36.00	39,060	1,085
	---- 合 計 ----	2,203.00	471,658	214
かたくちいわし	静 岡	2,136.00	343,795	161
	千 葉	2,667.00	452,946	170
	富 山	1,050.00	212,100	202
	石 川	3,600.00	605,070	168
	三 重	8,658.00	1,397,692	161
	京 都	2,091.00	402,170	192
	大 阪	555.00	40,320	73
	---- 合 計 ----	20,757.00	3,454,093	166
その他いわし	茨 城	200.00	53,130	266
	千 葉	16.00	7,560	473
	富 山	2,256.00	426,614	189
	石 川	3,441.00	833,694	242
	三 重	1,596.00	254,834	160
	京 都	5,533.00	929,872	168

# 生鮮

品名	産地	数量(kg)	金額(税込)	平均単価
その他いわし	兵庫	15.00	11,024	735
	鳥取	400.00	56,700	142
	福岡	600.00	159,180	265
	---- 合計 ----	14,057.00	2,732,608	194
しらす	静岡	342.16	855,854	2,501
	---- 合計 ----	342.16	855,854	2,501
このしろ	静岡	2,240.20	289,188	129
	千葉	563.00	102,490	182
	愛知	27.30	2,781	102
	佐賀	200.00	251,368	1,257
	---- 合計 ----	3,030.50	645,827	213
にしん	北海道	354.00	121,273	343
	秋田	54.00	11,340	210
	東京	119.00	29,469	248
	新潟	4.26	7,726	1,814
	愛知	5.00	1,050	210
	---- 合計 ----	536.26	170,858	319
その他にしん・いわし	熊本	124.00	441,830	3,563
	---- 合計 ----	124.00	441,830	3,563
あじ	静岡	7,925.40	4,634,315	585
	茨城	116.80	36,622	314
	千葉	1,644.70	705,911	429
	東京	280.00	170,624	609
	神奈川	114.00	77,804	682
	富山	4,265.50	1,605,336	376
	石川	465.00	269,324	579
	福井	1.00	840	840
	愛知	34.90	36,644	1,050
	三重	886.00	487,410	550
	京都	1,557.00	872,652	560
	兵庫	5.00	1,574	315
	和歌山	901.30	1,108,896	1,230
	島根	1,860.00	1,195,519	643
	山口	150.00	45,990	307
	愛媛	103.90	186,302	1,793
	福岡	5,228.00	2,627,686	503
	佐賀	2,812.00	1,720,572	612
	大分	1.90	7,980	4,200
	鹿児島	3,010.00	1,708,958	568
---- 合計 ----	31,362.40	17,500,959	558	

# 生鮮

品名	産地	数量(kg)	金額(税込)	平均単価
おあかむろ	鹿児島	2,812.00	629,368	224
----- 合計 -----		2,812.00	629,368	224
その他あじ	静岡県	1,188.35	977,591	823
	千葉県	472.30	160,407	340
	愛知県	17.20	30,699	1,785
	三重県	159.80	266,552	1,668
	和歌山県	2,074.00	341,720	165
	愛媛県	326.20	432,659	1,326
	高知県	6.90	10,866	1,575
	鹿児島	408.00	138,390	339
----- 合計 -----		4,652.75	2,358,884	507
さば	静岡県	64,077.10	13,633,211	213
	青森県	190.08	163,296	859
	福島県	2,125.00	418,530	197
	茨城県	2,250.00	456,750	203
	千葉県	6,702.40	1,384,410	207
	東京都	282.60	178,533	632
	神奈川県	1,010.00	225,748	224
	石川県	10.00	9,450	945
	三重県	46,058.50	9,374,544	204
	兵庫県	84.00	89,460	1,065
	和歌山県	1,000.00	262,920	263
	香川県	105.60	221,760	2,100
	愛媛県	44.40	88,578	1,995
	高知県	55.20	23,184	420
	福岡県	1,244.00	517,228	416
	大分県	2.10	11,024	5,250
----- 合計 -----		125,240.98	27,058,626	216
ぶり	静岡県	4,635.76	1,912,167	412
	栃木県	32.00	23,940	748
	千葉県	1,338.40	340,495	254
	東京都	12,835.20	8,549,698	666
	石川県	271.90	85,648	315
	愛知県	2.40	1,317	549
	三重県	4,077.10	3,018,378	740
	島根県	233.20	97,944	420
	山口県	2,016.10	806,565	400
	香川県	3.60	7,560	2,100
	愛媛県	46,959.90	35,701,531	760
	高知県	1,086.20	343,874	317
	福岡県	12,740.40	4,361,199	342
	佐賀県	1,113.70	329,479	296
	長崎県	2,538.80	908,644	358
	宮崎県	288.40	81,761	283

# 生鮮

品名	産地	数量(kg)	金額(税込)	平均単価	
----	合計	----	90,173.06	56,570,200	627
いなだ	静岡	360.00	85,050	236	
	千葉	3,670.00	917,592	250	
	鳥取	49.00	72,030	1,470	
	福岡	100.00	25,200	252	
----	合計	----	4,179.00	1,099,872	263
はまち	静岡	372.10	230,664	620	
	千葉	644.80	193,877	301	
	愛知	274.00	215,984	788	
	三重	1,041.70	559,884	537	
----	合計	----	2,332.60	1,200,409	515
かんぱち	静岡	6,330.20	8,402,234	1,327	
	東京	1,163.90	953,898	820	
	神奈川	227.10	221,577	976	
	愛知	365.90	435,284	1,190	
	三重	9,666.50	8,944,545	925	
	愛媛	8,828.40	7,525,802	852	
	宮崎	21.90	18,396	840	
----	合計	----	26,603.90	26,501,736	996
ひらまさ	静岡	11.60	15,224	1,312	
	山口	79.20	37,945	479	
	長崎	666.20	1,010,697	1,517	
----	合計	----	757.00	1,063,866	1,405
ひらめ	静岡	2,167.50	3,957,155	1,826	
	青森	20.80	17,858	859	
	宮城	12.00	8,820	735	
	山形	49.50	45,695	923	
	茨城	829.80	614,455	740	
	千葉	985.90	1,727,532	1,752	
	東京	301.40	489,228	1,623	
	神奈川	267.00	491,251	1,840	
	石川	3.60	4,914	1,365	
	愛知	870.20	1,420,137	1,632	
	三重	323.60	448,215	1,385	
	愛媛	652.20	1,045,614	1,603	
	----	合計	----	6,483.50	10,270,874
まこがれい	静岡	2.20	5,196	2,362	
	青森	442.00	220,442	499	
	宮城	4.90	1,543	315	

# 生鮮

品名	産地	数量(kg)	金額(税込)	平均単価
まこがれい	山形	4.20	2,204	525
	茨城	49.30	34,447	699
	千葉	85.00	79,902	940
	石川	12.00	8,504	709
---- 合計 ----		599.60	352,238	587
その他かれい	静岡	60.10	53,191	885
	北海道	1,029.50	544,466	529
	青森	429.50	242,708	565
	宮城	8,886.70	4,662,279	525
	秋田	8.20	5,438	663
	山形	1,558.60	843,055	541
	茨城	301.90	176,840	586
	栃木	520.00	300,300	578
	千葉	3.00	1,260	420
	東京	651.76	367,651	564
	神奈川	441.00	472,710	1,072
	石川	2,922.00	1,868,204	639
	福井	375.00	177,974	475
	愛知	314.90	287,637	913
	京都	1,202.00	391,702	326
鳥取	2,172.50	1,181,669	544	
---- 合計 ----		20,876.66	11,577,084	555
したびらめ	静岡	6.90	5,951	862
	宮城	4.20	1,764	420
	愛知	8.80	5,337	606
	兵庫	451.00	131,934	293
---- 合計 ----		470.90	144,986	308
たら	静岡	141.30	174,607	1,236
	北海道	1,793.70	903,788	504
	青森	786.50	164,992	210
	宮城	39,202.00	10,793,441	275
	東京	470.00	290,058	617
	愛知	150.00	96,074	640
---- 合計 ----		42,543.50	12,422,960	292
すけそうたら	青森	150.00	20,580	137
	東京	77.00	11,760	153
	愛知	70.00	38,744	553
	兵庫	19.20	15,120	788
---- 合計 ----		316.20	86,204	273
ぎんだら	静岡	212.00	84,000	396

# 生鮮

品名	産地	数量(kg)	金額(税込)	平均単価	
---	合計	---	212.00	84,000	396
ぐち	静岡	339.00	109,074	322	
	福島	4.00	1,680	420	
	愛知	26.10	8,692	333	
	兵庫	332.80	112,245	337	
	和歌山	3,555.00	1,443,404	406	
	高知	80.60	29,363	364	
	---	合計	---	4,337.50	1,704,458
にべ	静岡	5.90	2,478	420	
	愛知	2.40	756	315	
	三重	3.10	813	262	
	高知	197.50	62,603	317	
	---	合計	---	208.90	66,650
はも	愛知	6.00	1,831	305	
	京都	18.00	22,680	1,260	
	大阪	105.00	23,034	219	
	和歌山	207.00	234,348	1,132	
	山口	0.78	2,047	2,624	
	---	合計	---	336.78	283,940
まだい	静岡	12,935.87	18,053,956	1,396	
	宮城	135.00	93,710	694	
	茨城	19.00	11,412	601	
	千葉	53.00	49,118	927	
	東京	2,329.00	1,686,737	724	
	神奈川	616.80	561,063	910	
	新潟	4.86	10,710	2,204	
	石川	50.90	50,082	984	
	福井	37.30	215,407	5,775	
	愛知	2,455.40	2,908,416	1,184	
	三重	8,812.30	8,781,362	996	
	兵庫	8.20	47,354	5,775	
	和歌山	91.60	100,146	1,093	
	鳥取	182.50	159,834	876	
	山口	205.10	253,163	1,234	
	愛媛	12,828.20	12,700,885	990	
	高知	639.20	315,788	494	
	福岡	1,018.30	829,312	814	
	長崎	273.70	291,084	1,064	
	熊本	187.40	169,363	904	
---	合計	---	42,883.63	47,288,902	1,103
れんこだい	静岡	13.80	10,651	772	



# 生鮮

品名	産地	数量(kg)	金額(税込)	平均単価
れんこだい	石川	411.90	325,289	790
	愛知	36.10	29,675	822
	和歌山	87.20	73,573	844
	鳥取	124.80	99,213	795
	山口	1,218.70	938,256	770
	高知	4.50	3,780	840
	福岡	383.50	285,330	744
	長崎	386.00	226,694	587
	宮崎	93.60	70,816	757
	---- 合計 ----		2,760.10	2,063,277
その他たい	静岡	3,983.40	2,852,735	716
	千葉	5.20	1,890	363
	愛知	659.00	467,026	709
	和歌山	4.40	2,310	525
---- 合計 ----		4,652.00	3,323,961	715
さわら	静岡	1,500.95	1,761,004	1,173
	山形	73.50	33,074	450
	千葉	132.80	101,020	761
	神奈川	72.10	123,631	1,715
	富山	1,986.20	1,022,698	515
	石川	19.30	13,334	691
	福井	474.00	1,288,450	2,718
	愛知	166.50	210,325	1,263
	三重	4.80	5,292	1,103
	京都	941.10	1,332,390	1,416
	兵庫	14.40	30,737	2,135
	和歌山	61.80	40,464	655
	島根	930.00	291,374	313
	山口	1,498.00	1,623,747	1,084
	福岡	5,894.70	4,646,870	788
	佐賀	2,144.10	745,982	348
---- 合計 ----		15,914.25	13,270,392	834
かさご	静岡	42.70	84,675	1,983
	北海道	20.40	42,966	2,106
	青森	414.20	1,424,139	3,438
	宮城	28.00	67,620	2,415
	山形	9.10	11,318	1,244
	石川	3.00	3,464	1,155
	愛知	614.20	963,572	1,569
	三重	2.00	1,050	525
	福岡	255.50	262,268	1,026
	長崎	741.00	740,244	999
	宮崎	59.00	60,226	1,021
---- 合計 ----		2,189.10	3,661,542	1,673

# 生鮮

品名	産地	数量(kg)	金額(税込)	平均単価
めぬけ	静岡	431.20	731,375	1,696
	北海道	5.80	6,090	1,050
	青森	23.40	29,484	1,260
	宮城	1,786.00	1,324,666	742
	茨城	14.40	20,412	1,418
	東京	3,971.20	2,364,234	595
	神奈川	9.60	46,348	4,828
	愛知	2,995.00	2,133,065	712
	京都	96.00	72,576	756
	兵庫	170.00	116,024	682
	---- 合計 ----		9,502.60	6,844,274
めばる	青森	78.40	80,104	1,022
	福島	27.60	42,504	1,540
	---- 合計 ----		106.00	122,608
おこげ	静岡	0.70	2,940	4,200
	青森	19.90	5,512	277
	石川	45.50	67,620	1,486
	愛知	0.30	997	3,323
---- 合計 ----		66.40	77,069	1,161
いぼたい	静岡	518.80	213,734	412
	千葉	33.20	17,342	522
	神奈川	13.90	18,388	1,323
	愛知	137.90	216,016	1,566
	山口	301.60	361,488	1,199
	愛媛	36.00	41,580	1,155
	福岡	474.60	489,744	1,032
	長崎	348.60	378,181	1,085
	鹿児島	159.00	160,374	1,009
	---- 合計 ----		2,023.60	1,896,847
あなご	静岡	32.70	58,661	1,794
	宮城	7.00	10,657	1,522
	山形	6.70	6,331	945
	茨城	94.00	105,440	1,122
	千葉	495.00	966,253	1,952
	東京	451.40	725,064	1,606
	福井	60.10	113,860	1,895
	愛知	874.30	1,186,921	1,358
	三重	0.96	1,680	1,750
	大阪	324.00	642,914	1,984
	島根	28.00	46,304	1,654
	山口	231.90	462,524	1,994
	福岡	12.00	25,200	2,100

# 生鮮

品名	産地	数量(kg)	金額(税込)	平均単価
あなご	長崎	24.00	45,360	1,890
	大分	15.00	45,570	3,038
	---- 合計 ----	2,657.06	4,442,739	1,672
えい	北海道	45.00	15,224	338
	愛知	23.50	1,232	52
	---- 合計 ----	68.50	16,456	240
いさき	静岡	107.10	178,125	1,663
	東京	29.00	32,444	1,119
	愛知	6.00	1,975	329
	三重	59.60	66,260	1,112
	和歌山	90.00	27,718	308
	山口	304.80	371,255	1,218
	愛媛	27.00	25,198	933
	福岡	60.00	50,400	840
	長崎	20.00	21,000	1,050
	---- 合計 ----	703.50	774,375	1,101
すずき	静岡	2,335.55	2,244,527	961
	千葉	3,227.60	1,346,146	417
	東京	193.70	247,590	1,278
	神奈川	581.60	498,905	858
	石川	24.30	7,637	314
	福井	6.20	1,952	315
	愛知	1,256.80	1,219,328	970
	三重	293.70	361,733	1,232
	兵庫	510.10	146,841	288
	和歌山	9.00	1,890	210
	愛媛	95.80	120,708	1,260
	---- 合計 ----	8,534.35	6,197,257	726
その他すずき類	静岡	0.75	3,780	5,040
	愛知	9.10	28,558	3,138
	鹿児島	3.90	14,332	3,675
	---- 合計 ----	13.75	46,670	3,394
あいなめ	静岡	8.00	12,600	1,575
	北海道	19.00	8,504	448
	青森	61.00	45,034	738
	千葉	20.00	77,614	3,881
	愛知	34.70	115,955	3,342
	---- 合計 ----	142.70	259,707	1,820
ほっけ	静岡	9.60	15,120	1,575

# 生鮮

品名	産地	数量(kg)	金額(税込)	平均単価
ほっけ	北海道	18.00	9,450	525
	青森	71.80	37,694	525
	東京	18.00	27,404	1,522
	石川	60.00	25,200	420
	---- 合計 ----	177.40	114,868	648
あんこう	静岡	18.90	4,292	227
	青森	60.80	39,736	654
	山形	19.10	29,400	1,539
	茨城	19.00	5,984	315
	千葉	119.00	63,840	536
	東京	64.00	128,520	2,008
	神奈川	123.40	49,076	398
	石川	15.50	12,232	789
	福井	62.90	35,972	572
	愛知	86.80	61,299	706
	京都	10.00	17,640	1,764
	大阪	9.00	9,450	1,050
	山口	15.00	44,098	2,940
	---- 合計 ----	623.40	501,539	805
あまだい	静岡	16.40	56,573	3,450
	千葉	27.50	36,224	1,317
	愛知	5.20	14,437	2,776
	山口	79.00	220,356	2,789
	福岡	57.60	115,737	2,009
	長崎	490.50	528,362	1,077
---- 合計 ----	676.20	971,689	1,437	
いしだい	静岡	45.35	123,626	2,726
	千葉	6.40	12,768	1,995
	三重	41.30	70,814	1,715
---- 合計 ----	93.05	207,208	2,227	
きんめだい	静岡	3,154.80	5,212,333	1,652
	千葉	1,549.50	3,407,243	2,199
	東京	345.40	554,531	1,605
	神奈川	20.50	63,282	3,087
	愛知	133.20	214,449	1,610
	福岡	34.00	67,830	1,995
---- 合計 ----	5,237.40	9,519,668	1,818	
ふえだい	愛知	13.90	5,838	420
	---- 合計 ----	13.90	5,838	420

# 生鮮

品名	産地	数量(kg)	金額(税込)	平均単価
いとよりだい	静岡	25.30	29,839	1,179
	山口	248.90	215,893	867
	福岡	27.30	21,314	781
	---- 合計 ----	301.50	267,046	886
ふえふきだい	静岡	16.00	2,760	173
	---- 合計 ----	16.00	2,760	173
こち	静岡	81.40	168,320	2,068
	千葉	0.60	314	523
	愛知	232.90	282,512	1,213
	---- 合計 ----	314.90	451,146	1,433
さより	静岡	330.88	665,854	2,012
	茨城	115.00	161,384	1,403
	千葉	797.00	1,535,091	1,926
	神奈川	47.30	232,652	4,919
	愛知	177.00	38,690	219
	大阪	48.00	35,280	735
	兵庫	113.90	60,542	532
	広島	266.22	913,447	3,431
	山口	182.60	158,075	866
	佐賀	10.00	14,280	1,428
	---- 合計 ----	2,087.90	3,815,295	1,827
はた	静岡	26.30	85,519	3,252
	千葉	4.00	2,100	525
	愛知	1.80	2,414	1,341
	三重	15.30	44,982	2,940
	鳥取	16.70	33,978	2,035
	愛媛	24.70	77,804	3,150
	福岡	263.30	719,888	2,734
	長崎	27.40	73,290	2,675
	鹿児島	95.60	279,132	2,920
	---- 合計 ----	475.10	1,319,107	2,776
ほうぼう	静岡	402.00	511,769	1,273
	福島	14.00	12,127	866
	千葉	23.00	33,998	1,478
	福井	9.00	5,040	560
	愛知	42.20	54,837	1,299
	和歌山	5.00	6,824	1,365
	山口	118.80	107,026	901
	---- 合計 ----	614.00	731,621	1,192

# 生鮮

品名	産地	数量(kg)	金額(税込)	平均単価
まとうだい	静岡	28.50	2,990	105
	千葉	80.10	79,352	991
	愛知	11.90	5,721	481
	和歌山	24.10	3,795	157
	---- 合計 ----	144.60	91,858	635
むつ	静岡	29.10	81,866	2,813
	東京	25.00	53,550	2,142
	愛知	600.20	1,243,580	2,072
	和歌山	27.00	22,050	817
	福岡	101.70	333,613	3,280
	長崎	305.40	272,877	894
	鹿児島	206.40	246,213	1,193
	---- 合計 ----	1,294.80	2,253,749	1,741
とらふぐ	静岡	4.80	16,484	3,434
	福井	5.40	17,010	3,150
	三重	59.80	167,306	2,798
	---- 合計 ----	70.00	200,800	2,869
その他ふぐ	静岡	78.15	335,662	4,295
	東京	30.00	18,900	630
	愛知	12.30	71,200	5,789
	三重	41.10	118,891	2,893
	兵庫	13.30	77,713	5,843
	山口	1,044.72	1,902,210	1,821
	愛媛	25.00	131,248	5,250
	---- 合計 ----	1,244.57	2,655,824	2,134
かます	静岡	138.00	43,890	318
	千葉	51.00	33,547	658
	東京	150.00	107,624	717
	富山	288.00	93,660	325
	三重	559.00	326,547	584
	和歌山	278.00	132,667	477
	鳥取	44.00	46,200	1,050
	鹿児島	252.00	198,240	787
	---- 合計 ----	1,760.00	982,375	558
かわはぎ	静岡	310.95	464,299	1,493
	青森	27.50	22,625	823
	茨城	7.20	2,268	315
	千葉	2.50	4,987	1,995
	富山	15.90	12,558	790
	石川	8.00	4,200	525
	福井	40.00	8,400	210

# 生鮮

品名	産地	数量(kg)	金額(税込)	平均単価
かわはぎ	愛知	3.30	1,773	537
	三重	830.40	892,630	1,075
	和歌山	2.70	708	262
	山口	181.40	141,563	780
	---- 合計 ----	1,429.85	1,556,011	1,088
ぼら	静岡	6,898.50	1,743,777	253
	千葉	169.10	40,907	242
	神奈川	620.00	103,844	167
	愛知	420.70	83,202	198
	三重	43.70	6,310	144
	兵庫	85.00	15,768	186
	---- 合計 ----	8,237.00	1,993,808	242
さめ	山形	4.00	420	105
	---- 合計 ----	4.00	420	105
さんま	青森	2.16	2,268	1,050
	福島	6,600.00	1,879,920	285
	栃木	96.00	93,232	971
	千葉	16,072.00	5,741,920	357
	---- 合計 ----	22,770.16	7,717,340	339
にぎす	石川	565.00	172,408	305
	愛知	3,390.40	2,128,283	628
	和歌山	72.00	18,899	262
	---- 合計 ----	4,027.40	2,319,590	576
しいら	静岡	584.80	153,417	262
	三重	26.90	8,473	315
	---- 合計 ----	611.70	161,890	265
たちうお	静岡	1,986.10	1,378,575	694
	千葉	5,264.80	3,607,511	685
	東京	30.30	52,494	1,732
	神奈川	550.00	313,687	570
	愛知	6,281.30	947,369	151
	三重	3,630.80	4,260,878	1,174
	兵庫	2,012.60	1,544,960	768
	和歌山	875.20	556,569	636
	愛媛	300.00	237,561	792
	宮崎	29.60	31,080	1,050
	---- 合計 ----	20,960.70	12,930,684	617

# 生鮮

品名	産地	数量(kg)	金額(税込)	平均単価
まなかつお	愛知	6.30	7,622	1,210
	和歌山	12.00	13,860	1,155
	---- 合計 ----	18.30	21,482	1,174
その他魚類	静岡	118.45	84,644	715
	宮城	96.00	93,030	969
	山形	210.00	37,012	176
	茨城	237.40	1,155,886	4,869
	千葉	18,489.80	4,646,578	251
	石川	327.00	56,174	172
	福井	26.00	21,840	840
	愛知	3,600.80	2,734,995	760
	兵庫	235.90	265,126	1,124
	鳥取	20.00	16,274	814
	鹿児島	41.00	156,974	3,829
---- 合計 ----	23,402.35	9,268,533	396	
雑魚	静岡	11,733.10	3,157,141	269
	北海道	68.00	78,916	1,161
	青森	133.80	55,512	415
	宮城	200.90	127,951	637
	茨城	5.00	2,675	535
	千葉	459.50	893,756	1,945
	東京	36.00	120,960	3,360
	神奈川	1,195.30	599,470	502
	長野	5.00	28,874	5,775
	岐阜	3,194.00	1,474,778	462
	愛知	388.80	255,089	656
	三重	66.30	14,867	224
	和歌山	4.20	882	210
	鳥取	9.60	21,168	2,205
	山口	16.40	17,543	1,070
	佐賀	29.40	27,930	950
長崎	6.00	630	105	
---- 合計 ----	17,551.30	6,878,142	392	
にじます	静岡	238.20	318,202	1,336
	長野	421.00	323,968	770
	---- 合計 ----	659.20	642,170	974
やまめ	長野	37.70	46,281	1,228
	---- 合計 ----	37.70	46,281	1,228
うなぎ	静岡	11,017.70	50,363,838	4,571



# 生鮮

品名	産地	数量(kg)	金額(税込)	平均単価	
----	合計	----	11,017.70	50,363,838	4,571
あゆ	静岡	329.98	673,815	2,042	
	愛知	66.00	78,432	1,188	
	滋賀	28.50	70,558	2,476	
	徳島	28.00	31,184	1,114	
----	合計	----	452.48	853,989	1,887
わかさぎ	北海道	180.60	86,568	479	
	茨城	47.00	40,530	862	
	滋賀	171.60	83,474	486	
----	合計	----	399.20	210,572	527
どじょう	静岡	3.00	7,244	2,415	
	千葉	90.00	170,100	1,890	
----	合計	----	93.00	177,344	1,907
その他淡水魚	長野	12.40	15,624	1,260	
----	合計	----	12.40	15,624	1,260
くるまえば	静岡	3.00	14,174	4,725	
	愛知	72.00	254,512	3,535	
	鹿児島	76.00	296,567	3,902	
----	合計	----	151.00	565,253	3,743
ブラックタイガー	三重	44.40	73,080	1,646	
----	合計	----	44.40	73,080	1,646
その他くるまえば	千葉	9.00	6,614	735	
	東京	1.06	3,895	3,675	
	愛知	14.10	47,106	3,341	
	佐賀	314.00	237,930	758	
	鹿児島	1,037.00	4,514,256	4,353	
	沖縄	152.00	700,974	4,612	
----	合計	----	1,527.16	5,510,775	3,609
あまえば	北海道	685.45	1,297,603	1,893	
	石川	201.00	711,468	3,540	
	愛知	8.50	16,800	1,976	
	三重	11.52	45,360	3,938	
----	合計	----	906.47	2,071,231	2,285

# 生鮮

品名	産地	数量(kg)	金額(税込)	平均単価
こえび	静岡	977.30	1,326,128	1,357
	茨城	96.00	7,560	79
	富山	8.00	100,796	12,600
	----- 合計 -----	1,081.30	1,434,484	1,327
いせえび	静岡	180.59	1,694,196	9,381
	千葉	58.92	405,762	6,887
	東京	64.00	168,524	2,633
	愛知	76.63	550,881	7,189
	三重	70.80	262,466	3,707
----- 合計 -----	450.94	3,081,829	6,834	
オマール	東京	378.00	941,205	2,490
----- 合計 -----	378.00	941,205	2,490	
その他えび	静岡	6.20	3,906	630
	千葉	210.00	429,302	2,044
	東京	3,316.50	4,080,550	1,230
	石川	7.00	25,830	3,690
	岐阜	550.00	661,388	1,203
	愛知	335.80	416,482	1,240
	三重	27.00	38,268	1,417
	滋賀	125.30	147,444	1,177
----- 合計 -----	4,577.80	5,803,170	1,268	
たらばがに	北海道	122.90	50,368	410
	茨城	79.20	609,840	7,700
	東京	51.10	65,188	1,276
	愛知	4.20	6,614	1,575
	福岡	19.20	139,356	7,258
----- 合計 -----	276.60	871,366	3,150	
ずわいがに	北海道	184.80	235,472	1,274
	青森	694.40	3,529,616	5,083
	岩手	152.80	232,470	1,521
	宮城	55.00	200,375	3,643
	山形	8.00	23,100	2,888
	東京	861.90	1,053,554	1,222
	石川	92.20	63,100	684
	福井	9.00	27,300	3,033
	愛知	108.00	171,990	1,593
	大阪	12.00	15,120	1,260
	兵庫	111.85	446,948	3,996
	鳥取	62.10	156,134	2,514
島根	734.64	3,139,793	4,274	

# 生鮮

品名	産地	数量(kg)	金額(税込)	平均単価
ずわいがに	福岡	8.00	16,800	2,100
---- 合計 ----		3,094.69	9,311,772	3,009
けがに	北海道	453.10	1,045,313	2,307
	東京	540.00	940,004	1,741
	愛知	40.00	75,072	1,877
---- 合計 ----		1,033.10	2,060,389	1,994
わたりがに	静岡	4.50	6,142	1,365
	佐賀	55.00	76,858	1,397
---- 合計 ----		59.50	83,000	1,395
しゃこ	宮城	2.00	26,250	13,125
	東京	1.50	21,000	14,000
	福岡	38.94	69,804	1,793
---- 合計 ----		42.44	117,054	2,758
その他かに	静岡	172.46	63,567	369
	北海道	63.00	39,690	630
	青森	94.40	433,860	4,596
	山形	127.80	85,290	667
	愛知	125.70	39,236	312
	島根	34.90	167,048	4,786
	福岡	9.60	10,584	1,103
---- 合計 ----		627.86	839,275	1,337
こういか	静岡	712.44	595,276	836
	千葉	0.60	188	313
	神奈川	54.60	28,583	523
	愛知	133.60	64,114	480
	三重	15.10	6,342	420
	和歌山	306.90	147,173	480
	鳥取	26.80	10,206	381
	山口	16.50	7,218	437
---- 合計 ----		1,266.54	859,100	678
あおりいか	静岡	73.20	68,562	937
	千葉	6.30	6,468	1,027
	愛知	0.90	1,512	1,680
---- 合計 ----		80.40	76,542	952
やりいか	静岡	2.30	200,414	87,137
	宮城	85.00	46,776	550

# 生鮮

品名	産地	数量(kg)	金額(税込)	平均単価
やりいか	茨城	12,128.80	7,600,302	627
	千葉	1,824.60	1,239,993	680
	石川	9.00	4,724	525
	福井	362.00	295,409	816
	愛知	362.70	228,500	630
	兵庫	258.00	180,792	701
	鳥取	20.00	13,020	651
	山口	141.00	219,238	1,555
---- 合計 ----		15,193.40	10,029,168	660
その他やりいか	宮城	931.00	523,412	562
	茨城	410.00	141,990	346
	千葉	13.20	9,072	687
	愛知	30.00	14,351	478
	山口	431.00	840,412	1,950
---- 合計 ----		1,815.20	1,529,237	842
するめいか	静岡	1,617.00	727,332	450
	青森	500.00	241,500	483
	千葉	7.50	2,520	336
	富山	3,522.00	1,196,788	340
	石川	1,930.00	1,173,480	608
	三重	850.00	354,098	417
	島根	480.00	226,800	473
	福岡	7,560.00	5,089,550	673
長崎	1,450.00	918,330	633	
---- 合計 ----		17,916.50	9,930,398	554
あかいか	静岡	428.90	630,472	1,470
	千葉	223.00	130,618	586
	兵庫	1,598.90	1,596,441	998
	山口	7.00	45,254	6,465
	長崎	13.00	88,512	6,809
	鹿児島	475.70	649,329	1,365
---- 合計 ----		2,746.50	3,140,626	1,144
その他いか	静岡	83.28	79,935	960
	北海道	115.20	159,264	1,383
	東京	6.00	8,977	1,496
	神奈川	60.48	74,082	1,225
	富山	2,488.53	4,713,878	1,894
	石川	25.00	9,450	378
	福井	1,529.10	1,295,930	848
	愛知	60.00	8,733	146
	三重	20.00	12,600	630
	兵庫	3,512.30	3,344,255	952
	鳥取	648.00	550,455	849

# 生鮮

品名	産地	数量(kg)	金額(税込)	平均単価	
----	合計	----	8,547.89	10,257,559	1,200
まだこ	静岡	2,267.40	2,783,966	1,228	
	北海道	443.00	921,511	2,080	
	青森	271.80	415,403	1,528	
	宮城	440.00	995,400	2,262	
	山形	320.30	432,569	1,351	
	茨城	48.50	42,630	879	
	石川	143.80	292,038	2,031	
	岐阜	115.00	144,900	1,260	
	愛知	158.70	392,675	2,474	
三重	3,385.00	3,887,979	1,149		
----	合計	----	7,593.50	10,309,071	1,358
いいだこ	千葉	22.00	32,760	1,489	
	石川	18.60	27,088	1,456	
	兵庫	165.20	131,217	794	
	香川	12.00	9,134	761	
	長崎	12.00	20,790	1,733	
----	合計	----	229.80	220,989	962
その他たこ	静岡	3,678.50	4,728,279	1,285	
	北海道	330.00	255,407	774	
	茨城	260.00	310,800	1,195	
	千葉	19.20	60,480	3,150	
	福井	50.30	118,911	2,364	
	愛知	34.10	52,898	1,551	
	福岡	67.20	127,512	1,898	
----	合計	----	4,439.30	5,654,287	1,274
うに	静岡	69.40	1,286,244	18,534	
	北海道	366.25	6,355,155	17,352	
	宮城	13.50	192,150	14,233	
	千葉	23.58	208,424	8,839	
	神奈川	50.49	599,599	11,876	
	愛知	1.50	16,800	11,200	
	大阪	77.90	489,247	6,280	
	山口	28.80	331,478	11,510	
	長崎	3.00	18,900	6,300	
----	合計	----	634.42	9,497,997	14,971
なまこ	静岡	237.90	162,981	685	
	石川	301.00	227,797	757	
	愛知	2.32	26,196	11,291	
	兵庫	20.00	9,711	486	

# 生鮮

品名	産地	数量(kg)	金額(税込)	平均単価	
----	合計	----	561.22	426,685	760
くじら	東京	134.00	336,838	2,514	
	大阪	126.10	220,421	1,748	
	兵庫	10.00	53,548	5,355	
----	合計	----	270.10	610,807	2,261
くらげ	佐賀	27.00	4,252	157	
----	合計	----	27.00	4,252	157
ほや	北海道	9.50	18,080	1,903	
	愛知	1.00	1,050	1,050	
----	合計	----	10.50	19,130	1,822
その他の水産動物類	東京	25.70	107,940	4,200	
	福岡	3.00	9,450	3,150	
	佐賀	14.50	38,010	2,621	
----	合計	----	43.20	155,400	3,597
あわび類	静岡	33.55	364,740	10,872	
	宮城	24.50	233,781	9,542	
	千葉	282.36	1,457,518	5,162	
	東京	62.05	193,225	3,114	
	石川	12.00	63,840	5,320	
	愛知	466.89	2,215,220	4,745	
	三重	15.00	50,398	3,360	
	兵庫	55.50	281,686	5,075	
	山口	72.00	362,880	5,040	
愛媛	40.00	132,300	3,308		
----	合計	----	1,063.85	5,355,588	5,034
さざえ	静岡	16.90	30,166	1,785	
	千葉	924.90	1,052,384	1,138	
	石川	60.00	46,198	770	
	福井	35.00	74,182	2,119	
	三重	561.50	517,016	921	
	山口	689.80	738,302	1,070	
----	合計	----	2,288.10	2,458,248	1,074
その他新紐舌目	愛知	15.60	21,294	1,365	
----	合計	----	15.60	21,294	1,365

# 生鮮

品名	産地	数量(kg)	金額(税込)	平均単価
ばい	静岡	6.00	8,190	1,365
	北海道	1,316.00	1,604,032	1,219
	宮城	9.50	19,950	2,100
	山形	4.00	3,360	840
	東京	17.20	28,980	1,685
	新潟	20.00	18,900	945
	福井	24.00	31,500	1,313
	山口	155.00	98,962	638
---- 合計 ----		1,551.70	1,813,874	1,169
ながらみ	静岡	1,091.00	813,065	745
	愛知	1,631.30	1,361,971	835
---- 合計 ----		2,722.30	2,175,036	799
その他巻貝	静岡	15.90	7,675	483
---- 合計 ----		15.90	7,675	483
あかがい	宮城	288.70	570,499	1,976
	埼玉	11.30	10,677	945
	千葉	284.00	440,466	1,551
	愛知	53.70	31,396	585
	兵庫	1,128.00	594,972	527
	福岡	40.00	23,520	588
	長崎	240.00	275,520	1,148
	大分	81.00	139,122	1,718
---- 合計 ----		2,126.70	2,086,172	981
たいらがい	北海道	348.00	918,056	2,638
	岩手	36.00	108,360	3,010
	愛知	1,169.90	380,434	325
	兵庫	9.00	11,340	1,260
---- 合計 ----		1,562.90	1,418,190	907
その他いがい	広島	58.50	39,922	682
---- 合計 ----		58.50	39,922	682
ほたてがい	北海道	4,688.40	5,044,586	1,076
	青森	1,129.00	650,890	577
	岩手	156.00	417,263	2,675
	宮城	231.00	99,913	433
	東京	267.00	408,222	1,529
	愛知	28.00	21,420	765
	大阪	40.00	115,500	2,888
	和歌山	312.00	967,357	3,101
	福岡	45.00	70,874	1,575

# 生鮮

品名	産地	数量(kg)	金額(税込)	平均単価
---	合計	---	---	---
		6,896.40	7,796,025	1,130
かき	静岡	13,234.80	16,096,765	1,216
	北海道	1.00	2,100	2,100
	宮城	2.40	6,928	2,887
	東京	83.00	43,680	526
	愛知	87.00	163,694	1,882
	三重	1,357.00	658,625	485
	京都	12.00	5,040	420
	兵庫	620.20	859,457	1,386
	岡山	929.35	867,292	933
	広島	2,594.32	2,232,454	861
	山口	4,662.00	4,169,745	894
	大分	10.10	12,726	1,260
	宮崎	31.00	67,776	2,186
---	合計	---	---	---
		23,624.17	25,186,282	1,066
あおやぎ	北海道	13.00	18,374	1,413
	千葉	1,501.50	1,770,685	1,179
	東京	1.10	4,042	3,675
	愛知	268.30	362,190	1,350
	兵庫	32.00	28,554	892
---	合計	---	---	---
		1,815.90	2,183,845	1,203
ばかがい	静岡	33.40	52,602	1,575
	北海道	60.00	16,170	270
	青森	523.00	157,905	302
	千葉	192.00	245,172	1,277
	愛知	193.30	104,568	541
	岡山	540.00	412,124	763
	山口	60.00	43,574	726
	香川	10.00	15,750	1,575
---	合計	---	---	---
		1,611.70	1,047,865	650
あさり	静岡	60,467.19	33,312,241	551
	宮城	5.00	10,500	2,100
	東京	50.00	28,874	577
	愛知	653.10	686,151	1,051
	三重	279.00	268,635	963
	兵庫	473.57	794,885	1,678
---	合計	---	---	---
		61,927.86	35,101,286	567
はまぐり	静岡	6.70	8,378	1,250
	千葉	857.20	970,416	1,132
	東京	151.20	103,194	683
	愛知	18.80	26,628	1,416



# 生鮮

品名	産地	数量(kg)	金額(税込)	平均単価
はまぐり	三重	6,757.20	4,135,396	612
---- 合計 ----		7,791.10	5,244,012	673
その他あさり・はまぐり	千葉	374.00	196,344	525
	愛知	1,077.20	704,114	654
	岡山	10.00	5,250	525
---- 合計 ----		1,461.20	905,708	620
しじみ	青森	445.00	581,156	1,306
	茨城	1,413.00	1,472,614	1,042
	千葉	363.00	269,954	744
	東京	16.00	7,341	459
	愛知	1,250.80	611,016	489
	三重	516.00	476,696	924
	島根	42.00	56,908	1,355
---- 合計 ----		4,045.80	3,475,685	859
その他二枚貝	静岡	4.80	27,510	5,731
	青森	48.00	12,600	263
	千葉	10.00	4,200	420
	愛知	1,096.70	1,261,146	1,150
	三重	72.66	344,203	4,737
	大阪	10.00	47,250	4,725
	兵庫	11.30	27,216	2,408
	広島	60.00	40,944	682
	山口	10.00	12,600	1,260
	愛媛	15.00	12,600	840
	佐賀	56.00	19,477	348
	長崎	18.00	130,220	7,234
	大分	20.00	38,324	1,916
---- 合計 ----		1,432.46	1,978,290	1,381
こんぶ	静岡	38.40	65,098	1,695
	岩手	256.00	126,840	495
	宮城	576.00	332,628	577
	新潟	45.00	32,318	718
	愛知	314.00	214,292	682
	三重	1,261.00	660,019	523
	山口	77.40	33,180	429
	福岡	52.00	25,746	495
---- 合計 ----		2,619.80	1,490,121	569
わかめ	静岡	426.90	676,172	1,584
	岩手	216.00	48,888	226
	宮城	5,114.50	2,593,161	507
	東京	7.68	8,820	1,148

# 生鮮

品名	産地	数量(kg)	金額(税込)	平均単価
わかめ	神奈川	70.00	10,761	154
	新潟	52.92	38,009	718
	愛知	1,424.80	773,161	543
	三重	233.00	159,010	682
	兵庫	700.00	194,493	278
	島根	1.20	14,490	12,075
	山口	1,100.00	623,162	567
	----- 合計 -----		9,347.00	5,140,127
のり	静岡	5,472.20	2,925,761	535
	熊本	20.00	11,548	577
	----- 合計 -----		5,492.20	2,937,309
ひじき	三重	183.15	144,499	789
	山口	1,483.50	786,122	530
	----- 合計 -----		1,666.65	930,621
もずく	千葉	1,446.00	605,838	419
	石川	147.00	115,753	787
	愛知	760.00	396,984	522
	三重	200.40	114,250	570
	広島	226.40	149,520	660
	山口	234.00	109,724	469
	----- 合計 -----		3,013.80	1,492,069
その他海藻	静岡	12.00	30,240	2,520
	山口	50.00	18,374	367
	福岡	246.80	208,148	843
	熊本	1,251.00	626,830	501
	----- 合計 -----		1,559.80	883,592
白子	宮城	20.00	70,560	3,528
	千葉	396.00	332,946	841
	東京	816.00	405,090	496
	愛媛	3.00	45,148	15,049
	----- 合計 -----		1,235.00	853,744
生鮮	合計	1,118,487.67	801,149,777	716

## 冷凍

品名	産地	数量(kg)	金額(税込)	平均単価
ほんまぐろ	静岡	539.75	2,006,641	3,718
	宮城	92.80	138,180	1,489
	神奈川	1,417.72	2,158,567	1,523
	---- 合計 ----	2,050.27	4,303,388	2,099
きわだ	静岡	35,539.50	20,913,260	588
	群馬	1.80	4,828	2,682
	東京	8,615.00	16,463,542	1,911
	大阪	1,032.70	1,450,214	1,404
---- 合計 ----	45,189.00	38,831,844	859	
めばち	静岡	248,188.15	187,833,069	757
	東京	150.40	587,249	3,905
	神奈川	38,756.30	26,342,175	680
	大阪	7,049.00	5,014,383	711
---- 合計 ----	294,143.85	219,776,876	747	
びんなが	静岡	22,824.90	13,483,303	591
	愛知	7.00	13,958	1,994
---- 合計 ----	22,831.90	13,497,261	591	
いんどまぐろ	静岡	10,128.40	11,583,385	1,144
	神奈川	169.20	553,874	3,273
---- 合計 ----	10,297.60	12,137,259	1,179	
その他まぐろ	静岡	17,265.56	25,795,679	1,494
	群馬	56.00	130,290	2,327
	千葉	605.50	610,689	1,009
	神奈川	331.00	425,401	1,285
	愛知	3,885.00	7,370,986	1,897
	大阪	242.40	1,262,409	5,208
---- 合計 ----	22,385.46	35,595,454	1,590	
かじき	静岡	6,954.30	2,751,731	396
	東京	8.00	6,720	840
---- 合計 ----	6,962.30	2,758,451	396	
かつお	静岡	14,057.00	13,226,147	941
	---- 合計 ----	14,057.00	13,226,147	941

## 冷凍

品名	産地	数量(kg)	金額(税込)	平均単価
しろさけ	静岡	160.00	160,453	1,003
	千葉	10.00	8,924	892
	東京	3,440.00	2,391,042	695
	神奈川	251.55	307,910	1,224
	愛知	1,250.00	754,938	604
	兵庫	81.80	78,231	956
	---- 合計 ----		5,193.35	3,701,498
ぎんざけ	静岡	7,788.50	5,213,286	669
	千葉	1,376.00	778,176	566
	東京	15,591.00	8,123,095	521
	愛知	3,391.20	2,232,424	658
	三重	1,435.00	765,437	533
	---- 合計 ----		29,581.70	17,112,418
べにざけ	静岡	10.00	2,624	262
	東京	48.40	85,490	1,766
	岐阜	10.00	14,700	1,470
	三重	68.04	50,008	735
	---- 合計 ----		136.44	152,822
ますのすけ	東京	582.00	504,438	867
	三重	20.40	16,064	787
	---- 合計 ----		602.40	520,502
その他さけ	静岡	102.70	159,891	1,557
	東京	674.00	1,039,920	1,543
	三重	12.00	1,470	123
	---- 合計 ----		788.70	1,201,281
ます	静岡	187.31	317,314	1,694
	東京	10,613.00	9,277,378	874
	愛知	6,606.00	5,672,572	859
	三重	2,666.00	2,277,498	854
	兵庫	38.40	52,416	1,365
	---- 合計 ----		20,110.71	17,597,178
その他ます	静岡	64.05	96,539	1,507
	東京	3,490.00	3,640,390	1,043
	愛知	3.90	8,394	2,152
	三重	1,560.00	1,364,990	875
	---- 合計 ----		5,117.95	5,110,313

## 冷凍

品名	産地	数量(kg)	金額(税込)	平均単価
まいわし	千葉	110.30	58,805	533
	東京	228.00	59,676	262
	大分	100.00	87,696	877
	---- 合計 ----	438.30	206,177	470
その他いわし	千葉	132.00	85,680	649
	---- 合計 ----	132.00	85,680	649
しらす	静岡	278.50	623,959	2,240
	---- 合計 ----	278.50	623,959	2,240
にしん	北海道	12.00	16,694	1,391
	東京	7.00	2,204	315
	---- 合計 ----	19.00	18,898	995
あじ	静岡	18.80	17,565	934
	宮城	161.90	202,030	1,248
	千葉	232.00	108,192	466
	東京	4,536.00	2,708,053	597
	愛知	2,072.00	984,052	475
	京都	900.00	80,640	90
	兵庫	38.40	8,064	210
	鳥取	165.00	16,589	101
	島根	15.00	1,596	106
	福岡	135.00	28,350	210
	長崎	15.00	5,460	364
	---- 合計 ----	8,289.10	4,160,591	502
その他あじ	愛知	6.00	16,800	2,800
	---- 合計 ----	6.00	16,800	2,800
さば	静岡	125.28	168,844	1,348
	宮城	3,512.20	2,502,656	713
	栃木	150.00	28,350	189
	千葉	250.00	126,524	506
	東京	2,944.00	1,844,764	627
	石川	260.00	210,202	808
	愛知	840.00	372,120	443
	三重	11,644.00	4,906,426	421
	兵庫	68.00	61,950	911
	福岡	700.00	290,850	416
	---- 合計 ----	20,493.48	10,512,686	513

## 冷凍

品名	産地	数量(kg)	金額(税込)	平均単価
ぶり	静岡	527.10	171,707	326
	北海道	250.00	126,000	504
	千葉	529.60	194,628	368
	東京	505.00	295,048	584
	三重	1,340.20	720,658	538
	鳥取	1,181.40	372,140	315
	島根	853.00	348,709	409
	愛媛	9.10	8,599	945
	福岡	3,301.80	1,140,976	346
	佐賀	2,674.40	1,025,797	384
	長崎	6,552.60	2,331,566	356
	宮崎	545.30	179,718	330
---- 合計 ----		18,269.50	6,915,546	379
ひらめ	大阪	20.00	16,800	840
	---- 合計 ----		20.00	16,800
その他かれい	静岡	163.25	388,497	2,380
	宮城	1,100.00	800,506	728
	福島	20.00	25,200	1,260
	東京	2,702.00	2,285,345	846
	愛知	4,902.40	1,852,045	378
	三重	1,430.00	1,051,724	735
	兵庫	679.60	811,014	1,193
---- 合計 ----		10,997.25	7,214,331	656
たら	愛知	240.00	163,790	682
	---- 合計 ----		240.00	163,790
メルルーサ	静岡	56.85	147,071	2,587
	東京	232.00	202,440	873
	愛知	430.00	335,456	780
	三重	40.00	23,520	588
	兵庫	57.60	57,456	998
---- 合計 ----		816.45	765,943	938
その他たら	静岡	21.60	32,562	1,508
	東京	3,004.80	1,334,514	444
	愛知	3,160.40	1,643,582	520
---- 合計 ----		6,186.80	3,010,658	487
ぎんだら	静岡	29.88	114,070	3,818
	宮城	180.00	264,600	1,470
	福島	3,443.24	4,762,715	1,383
	千葉	10.00	18,900	1,890

## 冷凍

品名	産地	数量(kg)	金額(税込)	平均単価
ぎんだら	東 京	939.88	1,171,116	1,246
	愛 知	1,037.84	1,272,625	1,226
	三 重	703.08	1,047,377	1,490
	---- 合 計 ----	6,343.92	8,651,403	1,364
れんこだい	埼 玉	100.00	64,572	646
	東 京	20.00	13,124	656
	長 崎	109.60	111,194	1,015
	---- 合 計 ----	229.60	188,890	823
その他たい	静 岡	567.95	294,878	519
	宮 城	5.00	3,254	651
	東 京	410.00	274,506	670
	岐 阜	5.30	15,303	2,887
	大 阪	40.00	50,400	1,260
---- 合 計 ----	1,028.25	638,341	621	
さわら	静 岡	115.46	192,910	1,671
	東 京	9,432.00	7,787,334	826
	愛 知	315.00	254,359	807
	三 重	84.00	58,800	700
	兵 庫	125.00	124,687	997
	広 島	18.00	19,528	1,085
	---- 合 計 ----	10,089.46	8,437,618	836
めぬけ	静 岡	76.16	98,755	1,297
	東 京	2,362.00	1,099,434	465
	愛 知	6,771.00	5,134,446	758
	三 重	2,180.00	1,367,350	627
	大 阪	12.40	5,208	420
	兵 庫	38.40	16,128	420
	---- 合 計 ----	11,439.96	7,721,321	675
めばる	東 京	60.00	59,846	997
	---- 合 計 ----	60.00	59,846	997
いぼたい	静 岡	1.68	2,056	1,224
	宮 城	10.00	8,190	819
	東 京	652.23	493,685	757
	愛 知	1,099.00	727,007	662
	三 重	250.00	197,924	792
	---- 合 計 ----	2,012.91	1,428,862	710

# 冷凍

品名	産地	数量(kg)	金額(税込)	平均単価
あなご	静岡	210.40	644,280	3,062
	宮城	6.72	14,616	2,175
	東京	290.40	921,480	3,173
	愛知	7.50	42,524	5,670
	大阪	36.00	185,220	5,145
	島根	20.16	72,198	3,581
	山口	10.00	18,584	1,858
	福岡	105.60	354,480	3,357
---- 合計 ----		686.78	2,253,382	3,281
ほっけ	静岡	8.00	7,560	945
	北海道	6,845.00	1,264,497	185
	宮城	107.00	27,142	254
	東京	3,382.00	1,963,947	581
	愛知	60.00	39,690	662
---- 合計 ----		10,402.00	3,302,836	318
あまだい	東京	10.00	18,374	1,837
	愛知	70.00	109,200	1,560
---- 合計 ----		80.00	127,574	1,595
きんめだい	宮城	690.00	998,024	1,446
	東京	712.00	799,466	1,123
---- 合計 ----		1,402.00	1,797,490	1,282
さより	東京	84.00	158,760	1,890
	愛知	144.00	423,360	2,940
---- 合計 ----		228.00	582,120	2,553
むつ	東京	40.00	56,698	1,417
	愛知	490.00	1,305,150	2,664
	三重	10.00	13,124	1,312
---- 合計 ----		540.00	1,374,972	2,546
さんま	静岡	23.00	44,604	1,939
	北海道	6,600.00	1,326,778	201
	宮城	1,210.00	290,534	240
	東京	150.00	40,948	273
	愛知	2,508.40	304,038	121
---- 合計 ----		10,491.40	2,006,902	191
にぎす	愛知	152.00	154,728	1,018



## 冷凍

品名	産地	数量(kg)	金額(税込)	平均単価	
----	合計	----	152.00	154,728	1,018
しいら	大阪	50.00	34,124	682	
	長崎	200.00	121,800	609	
----	合計	----	250.00	155,924	624
たちうお	静岡	96.45	138,546	1,436	
	東京	1,837.00	1,041,100	567	
	愛知	110.00	55,440	504	
----	合計	----	2,043.45	1,235,086	604
その他魚類	静岡	63.00	198,974	3,158	
	東京	5,132.68	4,736,610	923	
	愛知	1,784.00	792,846	444	
	三重	2,053.30	1,624,029	791	
	鳥取	370.00	283,127	765	
----	合計	----	9,402.98	7,635,586	812
雑魚	静岡	10.00	1,680	168	
	東京	1,514.80	765,508	505	
	愛知	45.00	71,568	1,590	
	福岡	10.00	16,380	1,638	
----	合計	----	1,579.80	855,136	541
うなぎ	静岡	4,939.00	33,985,873	6,881	
	東京	2,006.00	5,994,380	2,988	
	愛知	10.00	49,874	4,987	
----	合計	----	6,955.00	40,030,127	5,756
あゆ	東京	130.00	228,900	1,761	
----	合計	----	130.00	228,900	1,761
わかさぎ	千葉	150.00	54,702	365	
	東京	305.00	99,802	327	
	三重	320.00	124,314	388	
----	合計	----	775.00	278,818	360
ブラックタイガー	静岡	192.40	278,349	1,447	
	千葉	2,298.00	2,472,740	1,076	
	東京	10,106.40	9,155,378	906	
	福井	540.00	582,750	1,079	
	岐阜	1,220.60	948,878	777	

## 冷凍

品名	産地	数量(kg)	金額(税込)	平均単価
ブラックタイガー	愛知	6,862.44	7,939,328	1,157
	三重	769.45	1,025,076	1,332
	福岡	38.40	137,088	3,570
	――― 合計 ―――	22,027.69	22,539,587	1,023
その他くるまえばい	静岡	63.00	108,674	1,725
	東京	755.00	1,606,182	2,127
	愛知	444.00	862,470	1,943
	三重	27.00	87,176	3,229
――― 合計 ―――	1,289.00	2,664,502	2,067	
あまえばい	宮城	74.80	432,399	5,781
	千葉	300.00	407,358	1,358
	東京	4,094.50	4,586,649	1,120
	愛知	208.00	208,740	1,004
	三重	1,774.60	3,795,550	2,139
	大阪	108.00	204,120	1,890
	兵庫	502.50	1,939,454	3,860
	福岡	16.00	48,720	3,045
――― 合計 ―――	7,078.40	11,622,990	1,642	
こえばい	静岡	434.90	1,041,472	2,395
	栃木	250.00	485,610	1,942
	東京	52.00	34,860	670
――― 合計 ―――	736.90	1,561,942	2,120	
いせえばい	静岡	35.00	128,310	3,666
	東京	118.00	322,980	2,737
	愛知	115.00	518,712	4,511
	三重	135.00	317,518	2,352
	大阪	120.00	252,000	2,100
――― 合計 ―――	523.00	1,539,520	2,944	
その他えばい	静岡	135.40	371,066	2,741
	北海道	5.00	22,050	4,410
	千葉	1,551.20	2,568,084	1,656
	東京	29,058.40	43,366,007	1,492
	福井	583.20	782,460	1,342
	岐阜	1,925.75	3,514,671	1,825
	愛知	9,509.80	11,220,878	1,180
	三重	8,551.80	14,061,978	1,644
	大阪	585.60	922,736	1,576
	兵庫	27.00	70,560	2,613
	徳島	30.00	107,100	3,570
	その他	3,393.00	5,747,174	1,694

## 冷凍

品名	産地	数量(kg)	金額(税込)	平均単価
---	合計	---	---	---
		55,356.15	82,754,764	1,495
たらばがに	静岡	105.00	436,904	4,161
	北海道	144.00	410,968	2,854
	茨城	357.40	1,408,522	3,941
	東京	1,753.40	2,829,292	1,614
	愛知	23.80	78,350	3,292
	大阪	162.80	345,675	2,123
	福岡	10,471.20	20,406,750	1,949
---	合計	---	---	---
		13,017.60	25,916,461	1,991
ずわいがに	静岡	112.00	178,080	1,590
	北海道	436.00	905,310	2,076
	岩手	272.00	714,000	2,625
	宮城	70.80	266,868	3,769
	東京	6,385.98	10,557,335	1,653
	福井	18.00	34,334	1,907
	愛知	3,377.40	4,548,727	1,347
	三重	350.00	532,868	1,522
	大阪	1,835.00	2,657,805	1,448
	鳥取	1,986.50	3,850,861	1,939
	島根	1,974.60	3,562,617	1,804
	福岡	130.00	182,086	1,401
	---	合計	---	---
		16,948.28	27,990,891	1,652
けがに	北海道	29.00	80,220	2,766
	東京	8.00	15,120	1,890
---	合計	---	---	---
		37.00	95,340	2,577
わたりがに	栃木	60.00	35,784	596
	東京	60.00	29,484	491
	愛知	2,712.00	1,438,176	530
	その他	6,752.00	7,088,608	1,050
---	合計	---	---	---
		9,584.00	8,592,052	896
その他かに	東京	44.80	537,744	12,003
	---	合計	---	---
		44.80	537,744	12,003
こういか	静岡	1,482.00	2,256,974	1,523
	茨城	22.00	33,264	1,512
	東京	2,824.00	6,291,160	2,228
	愛知	160.00	205,800	1,286
	三重	180.00	183,218	1,018
	大阪	10.00	11,550	1,155

## 冷凍

品名	産地	数量(kg)	金額(税込)	平均単価	
---	合計	---	4,678.00	8,981,966	1,920
あおりいか	東京	144.00	303,030	2,104	
---	合計	---	144.00	303,030	2,104
やりいか	静岡	1,227.00	836,931	682	
	茨城	97.00	92,714	956	
	愛知	0.30	12,600	42,000	
	三重	20.00	16,800	840	
	大阪	798.00	939,852	1,178	
	福岡	287.00	446,766	1,557	
---	合計	---	2,429.30	2,345,663	966
するめいか	静岡	27.00	25,508	945	
	北海道	700.00	191,414	273	
	青森	30.00	31,500	1,050	
	茨城	1,727.00	1,565,760	907	
	千葉	50.00	22,574	451	
	東京	8,508.80	4,046,032	476	
	神奈川	875.00	1,320,771	1,509	
	岐阜	221.60	184,380	832	
	大阪	30.00	18,900	630	
	長崎	130.00	95,550	735	
---	合計	---	12,299.40	7,502,389	610
あかいいか	千葉	2,360.00	1,375,488	583	
	東京	200.00	105,000	525	
---	合計	---	2,560.00	1,480,488	578
その他いか	静岡	20.00	17,848	892	
	青森	2,876.50	1,332,884	463	
	千葉	6,144.10	3,083,170	502	
	東京	3,253.50	1,867,515	574	
	新潟	134.40	126,378	940	
	石川	11,703.00	4,519,924	386	
	愛知	1,025.20	1,338,918	1,306	
	三重	180.00	87,568	486	
	大阪	158.00	170,834	1,081	
	徳島	238.50	307,020	1,287	
	沖縄	1,333.30	1,936,816	1,453	
---	合計	---	27,066.50	14,788,875	546
まだこ	静岡	4,435.20	5,494,090	1,239	
	茨城	306.00	530,132	1,732	
	栃木	90.00	142,686	1,585	

## 冷凍

品名	産地	数量(kg)	金額(税込)	平均単価
まだこ	大 阪	29.70	43,658	1,470
	徳 島	170.00	284,130	1,671
----	合 計	5,030.90	6,494,696	1,291
いいだこ	静 岡	262.00	280,980	1,072
	東 京	60.00	32,886	548
----	合 計	322.00	313,866	975
くじら	東 京	4.50	27,718	6,160
	----	合 計	4.50	27,718
ばい	東 京	130.00	244,120	1,878
	----	合 計	130.00	244,120
その他いがい	東 京	170.00	116,544	686
	----	合 計	170.00	116,544
ほたてがい	青 森	30.00	61,782	2,059
	千 葉	110.00	114,968	1,045
	東 京	8,399.50	10,715,596	1,276
	岐 阜	10.00	16,590	1,659
	愛 知	5,398.00	6,495,710	1,203
----	合 計	13,947.50	17,404,646	1,248
かき	千 葉	10.00	10,500	1,050
	東 京	170.00	146,788	863
	愛 知	17.40	26,040	1,497
	広 島	679.00	641,591	945
----	合 計	876.40	824,919	941
ばかがい	東 京	180.00	349,642	1,942
	その他	32,405.28	49,107,846	1,515
----	合 計	32,585.28	49,457,488	1,518
あさり	東 京	4,240.00	2,187,238	516
	愛 知	250.00	125,894	504
	大 阪	20.00	14,700	735
----	合 計	4,510.00	2,327,832	516
はまぐり	東 京	30.00	30,974	1,032

## 冷凍

品名	産地	数量(kg)	金額(税込)	平均単価
----	合計	----		
		30.00	30,974	1,032
その他二枚貝	静岡	65.00	324,184	4,987
	東京	152.00	348,696	2,294
----	合計	----		
		217.00	672,880	3,101
もずく	愛知	468.00	241,814	517
----	合計	----		
		468.00	241,814	517
その他食品	静岡	244.00	204,530	838
	愛知	110.00	110,664	1,006
----	合計	----		
		354.00	315,194	890
冷凍	合計	856,423.12	808,071,308	944

## 塩蔵加工

品名	産地	数量(kg)	金額(税込)	平均単価
なまこ	愛知	36.00	60,164	1,671
-----	合計 -----	36.00	60,164	1,671
かずのこ	北海道	83.60	930,824	11,134
	東京	2.40	39,060	16,275
	神奈川	36.60	211,994	5,792
	新潟	1.80	1,978	1,099
	富山	24.00	93,240	3,885
	愛知	142.00	232,676	1,639
	兵庫	2.40	46,620	19,425
-----	合計 -----	292.80	1,556,392	5,316
すじこ	青森	30.00	37,800	1,260
	東京	6.00	85,050	14,175
-----	合計 -----	36.00	122,850	3,413
いくら	北海道	237.00	1,397,966	5,899
	岩手	28.80	211,680	7,350
	千葉	94.00	77,437	824
	東京	1,685.00	7,203,306	4,275
	愛知	24.00	28,348	1,181
	大阪	148.40	302,820	2,041
	福岡	1,433.20	1,931,166	1,347
-----	合計 -----	3,650.40	11,152,723	3,055
たらこ	北海道	754.00	998,935	1,325
	東京	763.44	965,218	1,264
	新潟	6.48	8,788	1,356
	愛知	44.00	79,904	1,816
	大阪	54.00	28,350	525
	山口	46.00	101,010	2,196
	福岡	645.30	1,677,927	2,600
-----	合計 -----	2,313.22	3,860,132	1,669
その他魚卵	東京	139.11	483,990	3,479
	神奈川	42.00	86,310	2,055
-----	合計 -----	181.11	570,300	3,149
白子	北海道	94.40	200,788	2,127
	宮城	67.50	121,323	1,797
	千葉	255.00	271,452	1,065
	東京	78.00	147,104	1,886
	京都	63.00	64,614	1,026

## 塩蔵加工

品名	産地	数量(kg)	金額(税込)	平均単価	
---	合計	---	557.90	805,281	1,443
塩さけ	静岡	7,622.00	3,704,574	486	
	北海道	2,080.80	1,348,477	648	
	青森	3.80	5,984	1,575	
	宮城	2,427.00	1,678,309	692	
	茨城	160.00	133,728	836	
	千葉	2,241.00	1,451,593	648	
	東京	35,450.00	19,374,210	547	
	愛知	14,491.50	8,113,045	560	
	大阪	72.00	60,480	840	
---	合計	---	64,548.10	35,870,400	556
塩ます	宮城	112.50	59,850	532	
	千葉	48.00	37,800	788	
	東京	8.80	183,750	20,881	
	愛知	50.00	39,374	787	
---	合計	---	219.30	320,774	1,463
塩さば	青森	552.00	600,274	1,087	
	千葉	5,902.04	6,056,098	1,026	
	東京	1,103.40	1,058,721	960	
	愛知	347.00	341,768	985	
	山口	248.76	334,530	1,345	
	福岡	154.00	2,165,940	14,065	
---	合計	---	8,307.20	10,557,331	1,271
塩さんま	静岡	86.60	812,016	9,377	
	北海道	5,670.20	2,279,018	402	
	愛知	23.00	315,104	13,700	
---	合計	---	5,779.80	3,406,138	589
塩辛	静岡	2,095.85	2,709,584	1,293	
	北海道	528.00	613,214	1,161	
	青森	35.20	35,364	1,005	
	宮城	3,434.92	3,837,766	1,117	
	茨城	20.00	53,340	2,667	
	東京	20.80	19,152	921	
	神奈川	286.12	519,058	1,814	
	新潟	8.40	13,048	1,553	
	大阪	11.52	7,812	678	
	兵庫	12.00	15,120	1,260	
	---	合計	---	6,452.81	7,823,458
開干	静岡	66,356.42	36,703,893	553	



## 塩蔵加工

品名	産地	数量(kg)	金額(税込)	平均単価
開干	北海道	57.00	65,100	1,142
	青森	104.08	104,200	1,001
	宮城	971.60	26,312	27
	福島	435.80	539,927	1,239
	茨城	12,289.70	9,528,736	775
	千葉	3,579.52	2,741,304	766
	東京	4,729.40	3,503,418	741
	神奈川	24.00	52,080	2,170
	愛知	90.00	34,020	378
	大阪	124.00	52,080	420
	兵庫	136.00	142,800	1,050
	島根	351.75	448,717	1,276
	山口	424.80	465,688	1,096
	佐賀	1,357.50	811,818	598
	---- 合計 ----		91,031.57	55,220,093
燻製	静岡	66.50	96,180	1,446
	東京	188.87	418,083	2,214
	愛知	360.00	579,600	1,610
	大阪	479.96	562,117	1,171
	福岡	1,560.00	1,859,818	1,192
---- 合計 ----		2,655.33	3,515,798	1,324
塩干	静岡	1,686.50	4,960,860	2,942
	北海道	212.40	391,146	1,842
	青森	6,263.80	4,983,053	796
	岩手	1,366.40	681,866	499
	宮城	5,422.20	4,087,356	754
	山形	42.00	41,890	997
	茨城	463.20	502,154	1,084
	千葉	251.40	222,603	885
	東京	2,247.80	1,532,051	682
	神奈川	460.00	355,004	772
	富山	54.00	73,710	1,365
	石川	216.00	283,500	1,313
	愛知	6,257.60	5,290,747	845
	三重	1,282.00	1,056,768	824
	大阪	284.00	224,384	790
	兵庫	176.00	382,200	2,172
	島根	120.00	164,430	1,370
	広島	54.00	26,712	495
	山口	140.40	138,630	987
	徳島	19.60	18,154	926
	香川	28.00	213,142	7,612
	愛媛	574.40	444,842	774
福岡	239.20	223,168	933	
---- 合計 ----		27,860.90	26,298,370	944
素干	静岡	356.45	1,865,191	5,233

## 塩蔵加工

品名	産地	数量(kg)	金額(税込)	平均単価
素干	北海道	500.00	253,260	507
	宮 城	5.40	23,467	4,346
	茨 城	865.60	472,104	545
	千 葉	115.00	122,214	1,063
	東 京	3,654.90	2,001,373	548
	福 井	7.00	9,554	1,365
	愛 知	113.60	230,410	2,028
	大 阪	380.00	701,084	1,845
	山 口	241.80	238,136	985
	愛 媛	0.10	1,848	18,480
	福 岡	943.20	339,405	360
	大 分	168.00	193,200	1,150
―― 合計	――	7,351.05	6,451,246	878
丸干	青 森	6.00	18,648	3,108
	岩 手	396.00	359,092	907
	千 葉	7,305.23	3,378,341	462
	東 京	366.80	481,296	1,312
	愛 知	183.52	151,808	827
	三 重	48.00	27,930	582
	山 口	150.00	172,928	1,153
	大 分	360.40	395,804	1,098
―― 合計	――	8,815.95	4,985,847	566
煮干	静 岡	19,412.00	26,822,982	1,382
	青 森	572.00	1,920,524	3,358
	茨 城	48.00	107,100	2,231
	千 葉	3,285.50	2,893,335	881
	東 京	1,973.70	2,150,941	1,090
	神奈川	10.00	23,893	2,389
	愛 知	4,863.40	6,954,168	1,430
	三 重	6,614.40	7,932,119	1,199
	大 阪	1,432.00	1,728,999	1,207
	兵 庫	48.00	15,120	315
	和歌山	12.00	15,120	1,260
	広 島	611.80	840,516	1,374
	香 川	305.00	355,424	1,165
	愛 媛	3.60	10,394	2,887
	福 岡	589.72	780,124	1,323
―― 合計	――	39,781.12	52,550,759	1,321
揚物	静 岡	15,475.74	6,617,351	428
	宮 城	7,670.96	5,635,486	735
	福 島	42.00	30,891	736
	東 京	2,194.00	1,929,480	879
	神奈川	61.60	63,039	1,023
	新 潟	2,631.00	1,608,201	611
	石 川	4,471.52	2,587,777	579
	岐 阜	23.00	21,880	951

## 塩蔵加工

品名	産地	数量(kg)	金額(税込)	平均単価
揚物	愛知	15,693.70	21,476,880	1,369
	三重	321.00	85,132	265
	京都	5,508.30	3,865,551	702
	兵庫	1,342.20	879,437	655
	岡山	803.80	559,115	696
	山口	23.00	24,440	1,063
	福岡	7.20	7,182	998
	長崎	400.90	431,582	1,077
	鹿児島	50.00	220,248	4,405
―― 合計	――	56,719.92	46,043,672	812
はんぺん	静岡	13,054.42	4,375,969	335
	東京	1,014.00	592,714	585
	神奈川	21.50	31,094	1,446
	新潟	432.00	216,069	500
	愛知	721.00	318,219	441
―― 合計	――	15,242.92	5,534,065	363
練製品	静岡	16,458.10	18,410,048	1,119
	北海道	101.60	111,026	1,093
	青森	425.20	81,152	191
	宮城	3,837.20	2,693,533	702
	秋田	140.60	442,102	3,144
	東京	14,705.80	9,198,175	625
	神奈川	995.20	927,051	932
	新潟	10,150.00	4,879,564	481
	石川	5,298.64	3,440,951	649
	岐阜	4.00	4,284	1,071
	愛知	13,825.10	7,371,698	533
	三重	624.00	442,858	710
	京都	31.00	48,818	1,575
	大阪	122.00	443,298	3,634
	兵庫	4,171.00	1,794,647	430
	島根	150.00	86,614	577
	岡山	62.00	65,240	1,052
広島	280.00	356,160	1,272	
長崎	26.40	19,970	756	
―― 合計	――	71,407.84	50,817,189	712
湯煮品	静岡	5,756.00	8,045,321	1,398
	北海道	36.00	38,744	1,076
	岩手	276.00	287,174	1,040
	茨城	1.80	6,614	3,674
	福井	16.00	31,500	1,969
	愛知	623.00	641,907	1,030
	三重	117.60	69,972	595
	兵庫	526.80	671,538	1,275
	香川	228.00	206,640	906
	長崎	24.00	41,580	1,733

## 塩蔵加工

品名	産地	数量(kg)	金額(税込)	平均単価	
----	合計	----	7,605.20	10,040,990	1,320
粕漬け	静岡	1,327.72	1,935,015	1,457	
	宮城	12.80	18,144	1,418	
	東京	843.56	807,298	957	
	山梨	126.00	148,048	1,175	
	愛知	52.50	78,750	1,500	
----	合計	----	2,362.58	2,987,255	1,264
糶漬け	静岡	15,419.85	11,765,148	763	
	宮城	203.28	175,224	862	
	東京	36.00	55,124	1,531	
----	合計	----	15,659.13	11,995,496	766
味付品	静岡	18.40	45,148	2,454	
	北海道	18.00	25,704	1,428	
	青森	1,384.60	1,965,390	1,419	
	宮城	8,874.30	7,714,063	869	
	茨城	199.60	304,366	1,525	
	千葉	95.00	94,762	997	
	神奈川	24.00	4,252	177	
	新潟	48.42	52,590	1,086	
	愛知	6.00	26,460	4,410	
	三重	633.12	586,943	927	
	兵庫	216.00	51,868	240	
	広島	25.20	8,190	325	
	山口	567.00	262,080	462	
	福岡	108.00	60,480	560	
	熊本	1,348.97	839,103	622	
----	合計	----	13,566.61	12,041,399	888
調味漬品	静岡	9,522.17	7,928,845	833	
	北海道	34.20	43,658	1,277	
	青森	7,357.20	2,070,263	281	
	宮城	190.20	146,316	769	
	東京	181.60	153,802	847	
	新潟	220.74	295,063	1,337	
	福井	45.00	261,450	5,810	
	三重	19.20	21,168	1,103	
	大阪	20.00	26,460	1,323	
	兵庫	72.16	130,649	1,811	
	広島	9.00	9,764	1,085	
	山口	44.16	64,512	1,461	
----	合計	----	17,715.63	11,151,950	629
鰻加工品	静岡	4,135.86	27,735,716	6,706	

## 塩蔵加工

品名	産地	数量(kg)	金額(税込)	平均単価
鰻加工品	東 京	6,063.60	33,411,756	5,510
	愛 知	346.64	2,822,426	8,142
	大 阪	3,060.00	11,202,442	3,661
	―― 合 計 ―――	13,606.10	75,172,340	5,525
乾 節	東 京	5.76	14,742	2,559
	愛 知	67.20	126,504	1,883
	三 重	10.00	18,374	1,837
	―― 合 計 ―――	82.96	159,620	1,924
みりん干し	静 岡	537.30	501,802	934
	宮 城	741.70	542,105	731
	千 葉	6,097.12	1,335,947	219
	東 京	988.60	400,490	405
	愛 知	40.40	48,583	1,203
	兵 庫	1.60	3,158	1,974
	広 島	9.00	9,764	1,085
	山 口	544.92	678,066	1,244
	長 崎	585.00	717,438	1,226
	―― 合 計 ―――	9,545.64	4,237,353	444
サラダ'	静 岡	1,162.00	1,532,876	1,319
	茨 城	13.00	17,077	1,314
	東 京	263.60	355,236	1,348
	神奈川	17.28	19,842	1,148
	新 潟	53.04	67,740	1,277
	石 川	10.00	22,260	2,226
	愛 知	80.00	90,431	1,130
	熊 本	16.00	33,012	2,063
	―― 合 計 ―――	1,614.92	2,138,474	1,324
珍味	静 岡	924.84	1,218,728	1,318
	北海道	376.80	448,086	1,189
	青 森	291.60	575,752	1,974
	宮 城	44.60	45,809	1,027
	福 島	152.00	1,018,953	6,704
	茨 城	714.00	930,245	1,303
	埼 玉	337.60	664,904	1,970
	千 葉	100.00	57,750	578
	東 京	1,945.70	3,036,025	1,560
	神奈川	193.76	180,124	930
	新 潟	1,183.42	1,116,488	943
	石 川	30.80	187,057	6,073
	山 梨	66.40	257,964	3,885
	長 野	72.00	185,220	2,573
	愛 知	1,646.20	1,977,471	1,201
三 重	518.00	574,644	1,109	

## 塩蔵加工

品名	産地	数量(kg)	金額(税込)	平均単価
珍味	大阪	2,004.40	2,431,990	1,213
	兵庫	535.80	751,399	1,402
	島根	432.60	1,399,658	3,235
	広島	1,755.20	843,324	480
	山口	326.00	117,882	362
	愛媛	86.74	173,030	1,995
	福岡	13.50	16,537	1,225
	熊本	86.00	47,476	552
―― 合計 ――		13,837.96	18,256,516	1,319
調味加工品	静岡	1,759.64	2,199,801	1,250
	北海道	2,055.60	2,572,066	1,251
	青森	118.20	80,269	679
	宮城	376.44	482,661	1,282
	茨城	52.00	89,250	1,716
	千葉	13.00	13,650	1,050
	東京	5,164.00	5,292,567	1,025
	神奈川	263.54	440,064	1,670
	新潟	1,020.90	878,129	860
	石川	20.00	18,896	945
	岐阜	9.00	13,650	1,517
	愛知	7,578.34	5,915,123	781
	三重	20,603.73	2,173,140	105
	滋賀	121.70	119,504	982
	大阪	1,311.81	2,260,059	1,723
	兵庫	749.64	802,664	1,071
	島根	2.00	9,974	4,987
	広島	1,532.40	1,434,194	936
	山口	3,256.00	812,210	249
	愛媛	38.60	48,048	1,245
福岡	1,221.20	1,461,867	1,197	
熊本	3,546.86	502,709	142	
大分	168.00	163,166	971	
―― 合計 ――		50,982.60	27,783,661	545
その他加工品	静岡	2,740.89	1,840,404	671
	北海道	144.00	151,200	1,050
	青森	339.40	276,402	814
	岩手	112.00	222,600	1,988
	宮城	3,323.30	3,242,428	976
	福島	50.00	35,437	709
	茨城	530.60	2,497,517	4,707
	埼玉	14.40	19,371	1,345
	千葉	28.80	27,216	945
	東京	4,960.70	5,859,908	1,181
	神奈川	96.00	95,154	991
	新潟	35.16	66,946	1,904
	岐阜	342.00	308,848	903
	愛知	149.00	163,482	1,097
三重	2,030.00	1,961,076	966	

## 塩蔵加工

品名	産地	数量(kg)	金額(税込)	平均単価
その他加工品	滋 賀	22.80	104,001	4,561
	大 阪	2.00	12,600	6,300
	兵 庫	421.60	872,166	2,069
	島 根	2,084.40	1,519,496	729
	広 島	1,801.20	1,024,612	569
	山 口	6.00	23,622	3,937
	愛 媛	657.60	532,790	810
	福 岡	240.40	277,052	1,152
	佐 賀	125.20	237,558	1,897
―― 合 計	――	20,257.45	21,371,886	1,055
魚卵加工品	静 岡	264.00	314,244	1,190
	北海道	968.00	1,137,984	1,176
	千 葉	90.00	54,337	604
	東 京	967.72	1,581,577	1,634
	愛 知	599.80	774,078	1,291
	大 阪	366.20	668,850	1,826
	山 口	92.40	252,210	2,730
	福 岡	4,305.64	7,922,881	1,840
―― 合 計	――	7,653.76	12,706,161	1,660
鳥卵加工	静 岡	3,429.60	2,472,391	721
	埼 玉	72.00	108,720	1,510
	千 葉	8.00	38,062	4,758
	東 京	1,428.50	963,332	674
	神奈川	144.00	435,540	3,025
	新 潟	8,985.40	4,561,998	508
	愛 知	22.00	14,826	674
	京 都	10.00	7,350	735
―― 合 計	――	14,099.50	8,602,219	610
フライ	静 岡	106.00	113,820	1,074
	東 京	490.00	266,332	544
	香 川	70.00	44,100	630
―― 合 計	――	666.00	424,252	637
ギョウザ	静 岡	15,593.49	10,562,499	677
	群 馬	100.00	53,542	535
	千 葉	1,827.60	677,363	371
	東 京	1,239.63	204,537	165
	神奈川	7.20	2,305	320
	福 井	3,435.40	735,258	214
	岐 阜	11.00	9,419	856
	愛 知	180.00	77,484	430
	三 重	162.20	113,029	697
	滋 賀	26.00	50,393	1,938
	大 阪	163.20	137,082	840

## 塩蔵加工

品名	産地	数量(kg)	金額(税込)	平均単価
---	合計	---	---	---
		22,745.72	12,622,911	555
惣菜	静岡	15,451.20	7,773,122	503
	北海道	30.00	40,950	1,365
	宮城	75.20	33,452	445
	山形	117.00	114,132	975
	茨城	4,975.20	1,419,514	285
	栃木	68.00	36,036	530
	群馬	102.00	62,370	611
	埼玉	551.00	481,438	874
	千葉	1,262.80	637,458	505
	東京	1,585.00	1,097,272	692
	神奈川	10,421.40	2,040,790	196
	新潟	3,086.68	2,451,371	794
	富山	120.00	73,500	613
	石川	26.76	48,276	1,804
	福井	4,051.30	1,932,845	477
	長野	74.50	128,260	1,722
	岐阜	8,785.00	2,950,229	336
	愛知	1,967.80	1,182,944	601
	三重	54.10	61,382	1,135
	京都	3,707.10	2,379,520	642
	大阪	5,073.10	1,874,583	370
	兵庫	438.00	514,100	1,174
	奈良	65.00	73,137	1,125
	和歌山	333.60	128,516	385
	鳥取	2,530.00	1,486,999	588
	島根	446.00	279,571	627
	岡山	4.40	56,364	12,810
	広島	128.40	124,839	972
	山口	197.40	341,522	1,730
	香川	8.00	10,080	1,260
	福岡	378.80	481,404	1,271
	長崎	55.20	52,164	945
	熊本	202.80	123,562	609
---	合計	---	---	---
		66,372.74	30,491,702	459
デザート	静岡	622.40	553,026	889
	茨城	199.60	90,181	452
	栃木	40.00	34,648	866
	埼玉	176.00	125,304	712
	千葉	175.60	95,880	546
	東京	278.40	119,238	428
	新潟	22.40	38,808	1,733
	福井	583.20	264,673	454
	山梨	27.00	25,987	962
	岐阜	959.60	762,682	795
	愛知	3,576.80	1,786,196	499
	三重	2,096.80	586,134	280
	滋賀	80.00	54,600	683



## 塩蔵加工

品名	産地	数量(kg)	金額(税込)	平均単価
デザート	大 阪	925.60	462,546	500
	島 根	16.00	16,152	1,010
	広 島	68.00	29,572	435
	―― 合 計 ―――	9,847.40	5,045,627	512
その他食品	静 岡	25,359.73	8,164,175	322
	北海道	997.04	1,281,432	1,285
	青 森	1,759.30	812,898	462
	宮 城	4,577.20	3,249,412	710
	秋 田	100.00	131,250	1,313
	山 形	8.00	26,880	3,360
	茨 城	50.00	51,450	1,029
	栃 木	232.60	442,128	1,901
	群 馬	154.76	258,119	1,668
	千 葉	31.40	147,475	4,697
	東 京	14,897.47	7,956,685	534
	神奈川	413.56	732,589	1,771
	新 潟	4,258.38	1,971,906	463
	石 川	474.00	281,420	594
	福 井	4,764.10	1,671,509	351
	長 野	222.80	287,338	1,290
	岐 阜	1,294.20	996,066	770
	愛 知	17,356.72	10,667,741	615
	三 重	1,318.52	1,171,986	889
	大 阪	2,869.36	1,588,203	554
	兵 庫	72.80	69,171	950
	奈 良	63.00	54,224	861
	和歌山	938.80	374,971	399
	鳥 取	122.00	116,632	956
	島 根	1,575.20	939,675	597
	岡 山	16.00	7,728	483
	広 島	4.20	14,490	3,450
	山 口	384.00	229,320	597
	香 川	2,652.00	1,368,688	516
	愛 媛	963.06	236,400	245
	福 岡	1,457.60	1,358,938	932
	佐 賀	49.00	80,010	1,633
	長 崎	298.00	374,838	1,258
熊 本	36.00	40,844	1,135	
―― 合 計 ―――	89,770.80	47,156,591	525	
塩蔵加工	合 計	791,233.94	641,909,385	811

## 塩蔵加工

品名	産地	数量(kg)	金額(税込)	平均単価
総合計		2,766,144.73	2,251,130,470	814