

市場月報

平成
25 4

○ 青果部

- 1 種別取扱高 本月の概要
- 2 種別日別取扱高
- 3 委託・買付別種別取扱高
- 4 県内・県外別種別取扱高
- 5 都道府県別種別取扱高
- 6 品目別取扱数量順位表
- 7 品目別取扱金額順位表
- 8～ 品目産地別取扱高

浜松市中央卸売市場

1 種別取扱高

数量=kg
金額=円(税込)

種別	本月取扱高					一日平均取扱高	
	数量		金額		平均単価	数量	金額
野菜	6,806,475.65	73.5 %	1,288,985,893	64.4 %	189	295,933.72	56,042,864
果実	2,199,037.66	23.7 %	658,952,396	32.9 %	300	95,610.33	28,650,104
その他	246,540.41	2.8 %	53,033,974	2.7 %	215	10,719.15	2,305,826
合計	9,252,053.72	100 %	2,000,972,263	100 %	216	402,263.20	86,998,794

種別	前月取扱高及び対比			
	数量		金額	
野菜	6,815,512.79	99.9 %	1,189,718,501	108.3 %
果実	2,366,528.81	92.9 %	784,207,801	84.0 %
その他	247,812.57	99.5 %	51,326,810	103.3 %
合計	9,429,854.17	98.1 %	2,025,253,112	98.8 %

種別	前年同期取扱高及び対比			
	数量		金額	
野菜	5,699,387.79	119.4 %	1,375,213,742	93.7 %
果実	1,809,612.15	121.5 %	586,778,059	112.3 %
その他	243,900.12	101.1 %	46,435,370	114.2 %
合計	7,752,900.06	119.3 %	2,008,427,171	99.6 %

本月の概要

- 1 開市日数 23 日
- 2 最高入荷日 4月30日 579,284.56 kg 4 最高売上日 4月30日 133,734,459 円
- 3 最低入荷日 4月3日 256,315.74 kg 5 最低売上日 4月3日 50,937,648 円

編集方法

この市場月報は、浜松市中央卸売市場において、当該月中に取引された生鮮食料品(青果部・水産物部)に関し、卸売業者が浜松市中央卸売市場業務条例等の定めるところにより提出した各種報告書に基づいて作成しました。

- 単位 kg・円(税込)にて表示してあります。
- 平均単価 有効桁において、単純平均値を用いています。
- 産地 原則として、原産地を採用していますが、一部当該出荷者の属する都道府県別(属人主義)による産地表示となっている場合があります。
- 端数処理 単位未満の数値を処理してあるため、合計と一致しない場合があります。
- お問い合わせ 浜松市中央卸売市場 053-427-7406

2 種別日別取扱高

数量=kg
金額=円(税込)

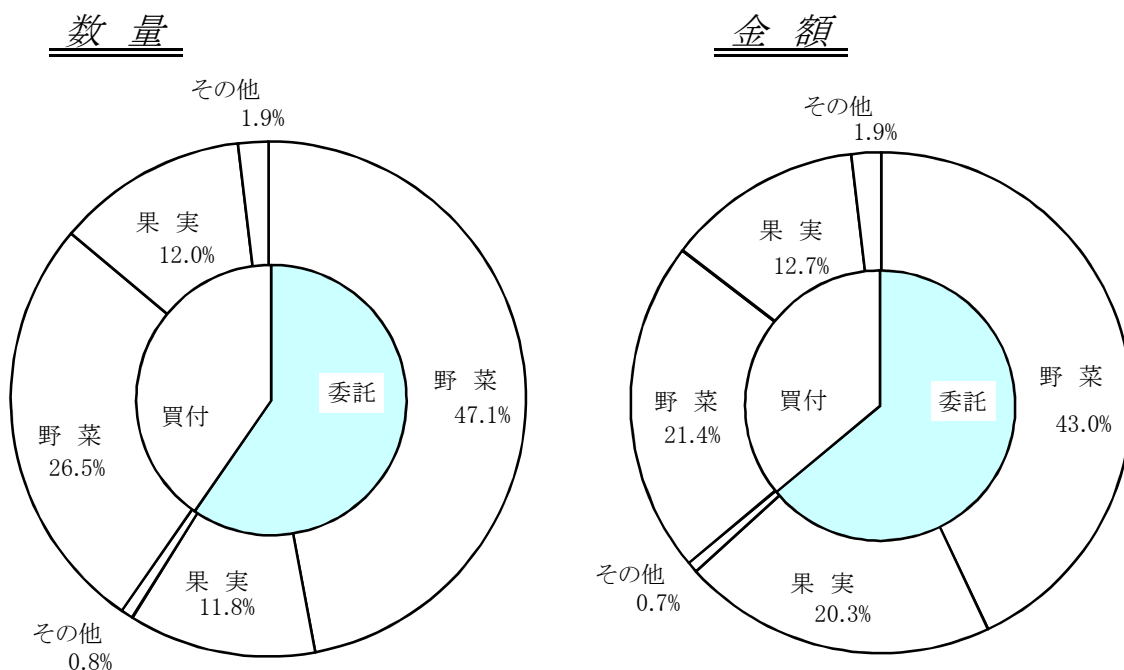
		野 菜		果 実		そ の 他	
日	曜日	数 量	金 額	数 量	金 額	数 量	金 額
4月1日	月	332,753.79	55,918,800	115,599.46	34,939,991	12,177.14	1,663,127
4月2日	火	267,014.24	44,513,622	91,970.57	26,697,026	8,934.52	1,836,143
4月3日	水	198,465.64	34,008,283	51,225.05	16,004,758	6,625.05	924,607
4月4日	木	224,722.72	43,581,518	97,972.44	27,480,221	8,991.66	1,837,440
4月5日	金	231,580.57	44,848,899	89,539.71	25,651,127	7,337.99	1,274,099
4月6日	土	309,416.99	52,125,861	90,528.87	26,786,116	8,984.74	1,671,347
4月7日	日						
4月8日	月	306,548.18	59,458,499	103,600.29	31,906,520	9,385.16	1,725,669
4月9日	火	280,308.97	53,525,427	79,853.00	23,256,737	10,818.75	2,028,379
4月10日	水						
4月11日	木	374,674.22	68,203,110	111,596.73	32,204,315	10,005.68	2,491,382
4月12日	金	293,555.45	54,785,611	87,390.62	24,765,362	8,874.62	2,004,650
4月13日	土	305,355.14	55,410,155	95,453.69	27,004,296	11,171.65	1,950,208
4月14日	日						
4月15日	月	336,225.34	60,502,791	103,161.61	28,743,991	10,453.38	1,923,544
4月16日	火	300,848.04	51,954,382	68,546.48	20,550,700	11,250.25	2,041,990
4月17日	水	242,323.06	45,178,568	54,134.30	17,641,221	6,398.73	1,103,877
4月18日	木	270,859.84	53,665,512	98,116.48	29,505,744	8,345.57	1,984,954
4月19日	金	272,428.74	55,282,414	78,280.38	24,235,283	17,472.00	4,104,398
4月20日	土	295,057.57	57,678,033	101,542.85	30,600,346	8,662.71	1,574,590
4月21日	日						
4月22日	月	308,346.04	62,624,718	113,026.04	35,411,871	12,988.29	1,980,640
4月23日	火	300,532.72	59,854,148	107,337.83	31,512,931	12,420.56	2,039,986
4月24日	水						
4月25日	木	327,075.78	65,273,420	109,276.35	33,507,261	12,439.35	2,308,143
4月26日	金	277,539.33	58,344,885	101,072.61	31,179,452	13,321.72	5,899,738
4月27日	土	321,774.33	67,540,645	113,962.71	32,909,375	15,114.87	6,094,948
4月28日	日						
4月29日	月						
4月30日	火	429,068.95	84,706,592	135,849.59	46,457,752	14,366.02	2,570,115

3 委託・買付別種別取扱高

数量=kg
金額=円(税込)

種別	項目	委託	%	買付	%	合計	%
野菜	数量	4,356,686.12	64.0	2,449,789.53	36.0	6,806,475.65	100
	金額	859,869,568	66.7	429,116,325	33.3	1,288,985,893	100
果実	数量	1,089,681.07	49.5	1,109,356.59	50.5	2,199,037.66	100
	金額	405,383,795	61.5	253,568,601	38.5	658,952,396	100
その他	数量	70,743.37	28.6	175,797.04	71.4	246,540.41	100
	金額	14,551,953	27.4	38,482,021	72.6	53,033,974	100
合計	数量	5,517,110.56	59.6	3,734,943.16	40.4	9,252,053.72	100
	金額	1,279,805,316	63.9	721,166,947	36.1	2,000,972,263	100

委託・買付取扱高比率グラフ



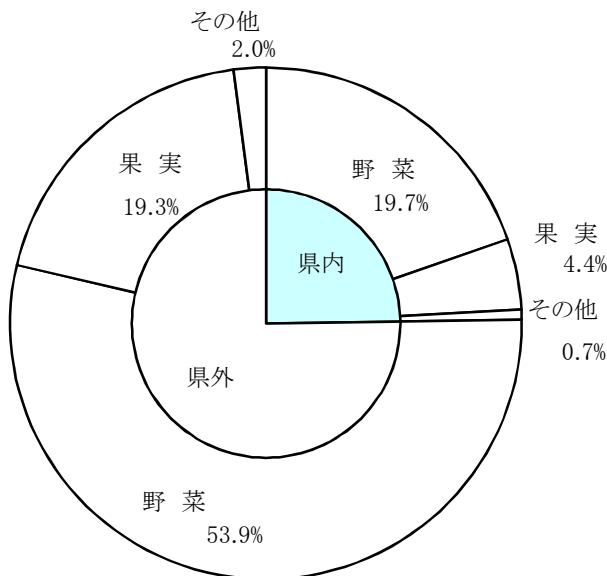
4 県内・県外別種別取扱高

数量=kg
金額=円(税込)

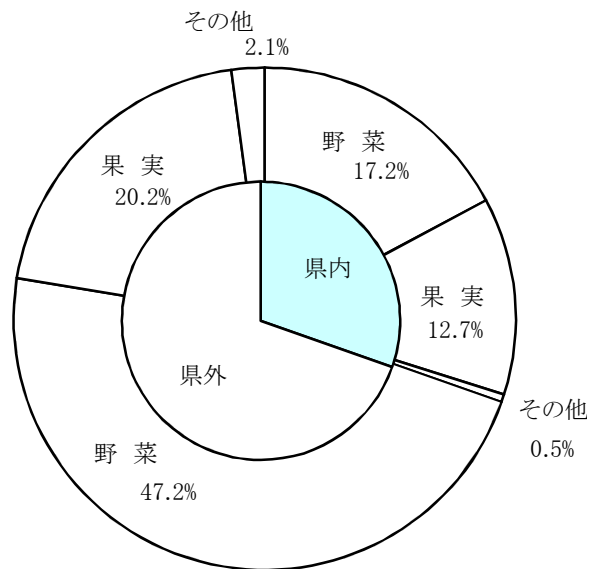
種別	項目	県内	%	県外	%	合計	%
野菜	数量	1,820,231.83	26.7	4,986,243.82	73.3	6,806,475.65	100
	金額	343,864,198	26.6	945,121,695	73.4	1,288,985,893	100
果実	数量	411,158.63	18.6	1,787,879.03	81.4	2,199,037.66	100
	金額	253,838,375	38.5	405,114,021	61.5	658,952,396	100
その他	数量	60,953.49	24.7	185,586.92	75.3	246,540.41	100
	金額	10,089,406	19.0	42,944,568	81.0	53,033,974	100
合計	数量	2,292,343.95	24.7	6,959,709.77	75.3	9,252,053.72	100
	金額	607,791,979	30.3	1,393,180,284	69.7	2,000,972,263	100

県内・県外取扱高比率グラフ

数量



金額



5 都道府県別種別取扱高

数量=kg
金額=円(税込)

県名	野菜		果実		その他		合計	
	数量	金額	数量	金額	数量	金額	数量	金額
浜松市内	1,257,702.50	223,802,225	118,818.79	55,592,799	18,169.57	5,229,363	1,394,690.86	284,624,387
静岡県(浜松市以外)	562,529.33	120,061,973	292,339.84	198,245,576	42,783.92	4,860,043	897,653.09	323,167,592
北海道	897,317.90	72,806,103			17,614.80	10,743,264	914,932.70	83,549,367
青森	73,132.00	24,793,187	534,998.00	123,632,897	3,459.48	730,002	611,589.48	149,156,086
岩手	1.00	6,300					1.00	6,300
宮城	1.65	2,602					1.65	2,602
秋田	300.00	601,129			96.00	20,790	396.00	621,919
山形	306.95	1,308,808	245.29	1,525,653	602.10	307,438	1,154.34	3,141,899
福島	32.90	102,546			1,644.00	264,955	1,676.90	367,501
茨城	945,436.00	159,989,226	10,395.00	6,153,274	76.50	98,274	955,907.50	166,240,774
栃木	10,216.55	3,959,066					10,216.55	3,959,066
群馬	184,795.10	49,227,941	220.00	47,040	74.50	19,844	185,089.60	49,294,825
埼玉	1,801.42	470,788			246.90	89,838	2,048.32	560,626
千葉	162,677.18	29,807,398			93.20	49,817	162,770.38	29,857,215
東京	1,202.51	1,194,207			294.00	116,812	1,496.51	1,311,019
神奈川	114,810.60	17,138,249	216.00	103,950			115,026.60	17,242,199
新潟	35,954.88	11,948,221			2,028.00	263,534	37,982.88	12,211,755
富山	25.40	10,288					25.40	10,288
石川	23.50	26,562			55.00	23,730	78.50	50,292
山梨	564.00	148,680	394.48	1,301,430			958.48	1,450,110
長野	167,877.34	51,139,036	30.90	222,494	164.85	313,422	168,073.09	51,674,952
岐阜	9,207.10	3,568,247			58,600.60	8,124,082	67,807.70	11,692,329
愛知	1,111,095.51	211,064,529	9,659.32	5,459,374	9,371.62	2,588,813	1,130,126.45	219,112,716
三重	2,715.35	2,003,208	87,543.00	18,483,620			90,258.35	20,486,828
滋賀	3,135.70	2,527,925					3,135.70	2,527,925
京都	633.00	98,671					633.00	98,671
大阪	1,218.00	822,886			8.10	100,800	1,226.10	923,686
兵庫	18,870.00	8,283,481					18,870.00	8,283,481
奈良	141.30	87,878					141.30	87,878
和歌山	753.00	247,268	30,493.90	5,711,372			31,246.90	5,958,640
島根	14.80	56,737	552.00	2,040,360			566.80	2,097,097
岡山	1,622.44	1,206,571					1,622.44	1,206,571
広島	1,847.55	1,359,771	100.00	14,070	2.60	15,014	1,950.15	1,388,855
山口	3.80	14,404					3.80	14,404
徳島	105,977.03	22,562,430					105,977.03	22,562,430
香川	24.50	42,524	97.20	45,360			121.70	87,884
愛媛	3,293.40	654,408	61,665.14	14,948,795	961.21	737,863	65,919.75	16,341,066
高知	36,573.70	23,703,560	3,925.00	565,414	1.00	2,624	40,499.70	24,271,598
福岡	15,477.34	6,877,197	48.00	58,904	69.80	154,978	15,595.14	7,091,079
佐賀	7,520.00	5,167,837					7,520.00	5,167,837
長崎	19,133.20	1,559,199	977.50	1,403,800	8,598.78	3,522,078	28,709.48	6,485,077
熊本	94,015.50	40,769,176	160,777.00	46,520,466	38.50	51,344	254,831.00	87,340,986
大分	568.46	294,165	40.00	24,570			608.46	318,735
宮崎	168,028.32	51,560,680	1,122.70	3,873,215	2,055.74	1,668,404	171,206.76	57,102,299
鹿児島	419,632.73	60,023,706	5,266.00	1,449,068	1,040.00	539,567	425,938.73	62,012,341
沖縄	15,348.68	6,702,714	86.20	43,992			15,434.88	6,746,706
豪州	6.70	13,595					6.70	13,595
カナダ			8.00	25,200	20.00	38,428	28.00	63,628
中国	59,259.60	8,464,250			66,677.68	9,770,694	125,937.28	18,234,944
エクアドル			1,430.00	285,592			1,430.00	285,592
イスラエル			3,111.00	530,942			3,111.00	530,942
韓国	10,519.35	6,535,568					10,519.35	6,535,568
メキシコ	3,852.50	2,363,360	92,906.50	19,458,118			96,759.00	21,821,478
マレーシア	5.00	12,808					5.00	12,808
オランダ	1,165.06	1,099,780					1,165.06	1,099,780
N Z	183,757.00	19,511,381	31,466.00	17,256,124	3,878.50	465,588	219,101.50	37,233,093
比国	1,254.00	729,888	565,901.12	94,778,105	4,670.08	1,103,805	571,825.20	96,611,798
タイ	1,580.67	1,205,947	1,001.08	699,900	20.00	6,928	2,601.75	1,912,775
台湾	8.70	17,181	1,356.00	407,084	21.00	12,914	1,385.70	437,179
米国	6,388.72	3,317,502	161,485.97	32,151,297	1,987.10	575,348	169,861.79	36,044,147
その他	85,119.23	25,910,926	20,360.73	5,892,541	1,115.28	423,576	106,595.24	32,227,043
合計	6,806,475.65	1,288,985,893	2,199,037.66	658,952,396	246,540.41	53,033,974	9,252,053.72	2,000,972,263

6 品目別取扱数量順位表

数量=kg

野 菜				果 実			
順位	品 目	数 量	%	順位	品 目	数 量	%
1	キャベツ	917,939.00	13.4	1	バナナ	457,705.00	20.8
2	たまねぎ	842,519.80	12.3	2	ふじ	426,078.00	19.3
3	だいこん	681,385.40	10.0	3	紅ほっぺ	143,172.48	6.5
4	にんじん	431,529.60	6.3	4	すいか	126,825.00	5.7
5	ばれいしょ	406,918.70	5.9	5	あまなつかん	115,377.00	5.2
6	はくさい	353,682.00	5.1	6	パインアップル	113,272.00	5.1
7	きゅうり	329,791.00	4.8	7	バレンシアオレンジ	100,740.60	4.5
8	レタス	299,478.00	4.3	8	その他柑橘類	87,936.00	3.9
9	トマト	289,415.90	4.2	9	ハネジュウメロン	73,240.00	3.3
10	メークイン	204,316.00	3.0	10	章姫いちご	72,331.72	3.2
11	かんしょ	195,946.50	2.8	11	王林	62,470.00	2.8
12	かぼちゃ	185,651.62	2.7	12	はっさく	49,817.70	2.2
13	男爵	139,590.00	2.0	13	キウイフルーツ	47,924.20	2.1
14	なす	127,027.30	1.8	14	グレープフルーツ	40,756.00	1.8
15	白ねぎ	106,404.00	1.5	15	セミノール	37,778.00	1.7
16	ピーマン	89,808.52	1.3	16	ジョナゴールド	36,840.00	1.6
17	しめじ	86,526.10	1.2	17	アールスメロン	33,878.90	1.5
18	えのきだけ	84,864.50	1.2	18	清見	28,047.00	1.2
19	ほうれんそう	82,147.15	1.2	19	レモン	25,390.00	1.1
20	ミニトマト	76,509.70	1.1	20	アボガド	17,330.00	0.7
そ の 他		875,024.86	13.9	そ の 他		102,128.06	5.8
合 計		6,806,475.65	100.0	合 計		2,199,037.66	100.0

7 品目別取扱金額順位表

単位＝円(税込)

野 菜				果 実			
順位	品 目	金 額	%	順位	品 目	金 額	%
1	トマト	108,997,937	8.4	1	紅ほっぺ	127,997,876	19.4
2	きゅうり	88,611,810	6.8	2	ふじ	100,044,895	15.1
3	キャベツ	83,224,602	6.4	3	バナナ	74,532,695	11.3
4	にんじん	67,582,096	5.2	4	章姫いちご	57,637,529	8.7
5	ばれいしょ	62,821,012	4.8	5	アールスメロン	40,765,368	6.1
6	たまねぎ	60,182,060	4.6	6	すいか	35,302,540	5.3
7	レタス	59,803,451	4.6	7	その他柑橘類	24,320,016	3.6
8	ミニトマト	49,602,026	3.8	8	キウイフルーツ	23,024,004	3.4
9	だいこん	44,893,204	3.4	9	パインアップル	20,832,494	3.1
10	ピーマン	43,992,910	3.4	10	バレンシアオレンジ	19,398,687	2.9
11	なす	43,763,855	3.3	11	あまなつかん	15,484,934	2.3
12	ほうれんそう	38,895,315	3.0	12	王林	11,982,645	1.8
13	しょうが	33,590,542	2.6	13	ハネジュウメロン	10,626,846	1.6
14	しめじ	27,058,769	2.0	14	セミノール	10,599,524	1.6
15	ながいも	23,614,259	1.8	15	ジョナゴールド	9,589,486	1.4
16	白ねぎ	23,183,648	1.7	16	その他熱帯性果実	7,861,365	1.1
17	はくさい	22,459,096	1.7	17	その他メロン類	7,052,017	1.0
18	アスパラガス	22,039,632	1.7	18	アボガド	6,913,984	1.0
19	さやえんどう	20,221,957	1.5	19	グレープフルーツ	6,884,807	1.0
20	メークイン	20,113,706	1.5	20	はっさく	6,372,460	0.9
そ の 他		344,334,006	27.8	そ の 他		41,728,224	7.4
合 計		1,288,985,893	100.0	合 計		658,952,396	100.0

8 品目別産地別取扱高

野菜

品名	産地	数量(kg)	金額(税込)	平均単価
だいこん	浜松市内	498,075.00	30,349,583	61
	静岡県(浜松市以外)	31,183.00	2,048,569	66
	茨城	2,410.00	110,825	46
	群馬	23.40	20,090	859
	千葉	31,230.00	2,444,812	78
	長野	90.00	12,600	140
	愛知	1,040.00	63,230	61
	鹿児島	117,334.00	9,843,495	84
---- 合計 ----		681,385.40	44,893,204	66
かぶ	浜松市内	193.50	14,775	76
	千葉	24,411.60	3,932,868	161
	---- 合計 ----		24,605.10	3,947,643
にんじん	浜松市内	135,761.60	19,419,748	143
	静岡県(浜松市以外)	126,370.00	20,633,158	163
	青森	4,720.00	428,504	91
	茨城	3.00	6,300	2,100
	群馬	5.00	6,720	1,344
	埼玉	2.00	6,930	3,465
	千葉	22,301.50	2,476,939	111
	神奈川	9.50	32,548	3,426
	愛知	6,895.00	669,742	97
	徳島	102,760.00	21,011,986	204
	沖縄	2.00	2,940	1,470
	中国	31,910.00	2,712,387	85
	その他	790.00	174,194	220
	---- 合計 ----		431,529.60	67,582,096
ごぼう	浜松市内	260.50	160,014	614
	静岡県(浜松市以外)	1,409.40	591,296	420
	北海道	15.30	8,252	539
	青森	21,180.70	5,083,095	240
	茨城	27,209.50	3,060,919	112
	栃木	6,679.10	1,644,633	246
	長野	50.00	6,300	126
	熊本	1,040.00	721,500	694
	宮崎	396.00	316,884	800
	鹿児島	214.00	132,824	621
	中国	4,756.00	446,963	94

野菜

品名	産地	数量(kg)	金額(税込)	平均単価	
----	合計	----	63,210.50	12,172,680	193
たけのこ	浜松市内	28,441.60	4,359,512	153	
	静岡県(浜松市以外)	15,720.00	6,892,581	438	
	京都	4.00	8,924	2,231	
	中国	6.00	2,047	341	
----	合計	----	44,171.60	11,263,064	255
れんこん	浜松市内	831.50	267,983	322	
	茨城	51,672.00	17,673,699	342	
	石川	9.00	11,338	1,260	
	愛知	2.00	6,300	3,150	
----	合計	----	52,514.50	17,959,320	342
その他根菜類	浜松市内	160.80	34,636	215	
	静岡県(浜松市以外)	51.50	55,491	1,077	
	群馬	1.50	3,150	2,100	
	長野	48.43	40,234	831	
	愛知	298.20	249,779	838	
	福岡	4.00	7,560	1,890	
	中国	8.00	12,180	1,523	
----	合計	----	572.43	403,030	704
はくさい	浜松市内	4,580.00	235,300	51	
	静岡県(浜松市以外)	1,320.00	27,718	21	
	茨城	329,902.00	21,394,928	65	
	長崎	17,880.00	801,150	45	
----	合計	----	353,682.00	22,459,096	64
つけな	浜松市内	1,847.20	470,689	255	
	茨城	1.00	840	840	
	愛知	6.10	7,202	1,181	
	徳島	0.50	1,890	3,780	
----	合計	----	1,854.80	480,621	259
こまつな	浜松市内	37,765.90	11,442,648	303	
	静岡県(浜松市以外)	10,049.00	3,251,259	324	
----	合計	----	47,814.90	14,693,907	307
つまみ菜	愛知	0.52	1,929	3,710	

野菜

品名	産地	数量(kg)	金額(税込)	平均単価
---	合計	---	---	---
		0.52	1,929	3,710
キャベツ	浜松市内	55,459.00	5,998,592	108
	静岡県(浜松市以外)	151,765.00	9,174,023	60
	茨城	2,300.00	339,304	148
	埼玉	300.00	29,820	99
	神奈川	114,290.00	16,717,514	146
	愛知	592,925.00	50,783,385	86
	鹿児島	600.00	159,914	267
	その他	300.00	22,050	74
---	合計	---	---	---
		917,939.00	83,224,602	91
グリーンボール	茨城	14,480.00	1,853,874	128
---	合計	---	---	---
		14,480.00	1,853,874	128
ほうれんそう	浜松市内	53,870.55	22,107,703	410
	静岡県(浜松市以外)	3,741.80	1,773,550	474
	北海道	1,400.00	973,350	695
	茨城	11,035.00	6,347,659	575
	群馬	6,950.00	4,200,452	604
	千葉	778.00	530,976	682
	長野	3,400.00	2,334,884	687
	愛知	46.80	20,684	442
	その他	925.00	606,057	655
---	合計	---	---	---
		82,147.15	38,895,315	473
青ねぎ	浜松市内	22,197.01	8,127,183	366
	静岡県(浜松市以外)	8,568.00	3,974,792	464
	長野	958.00	313,828	328
	愛知	176.00	69,930	397
	京都	17.40	27,544	1,583
	高知	345.00	396,178	1,148
	福岡	36.00	15,120	420
---	合計	---	---	---
		32,297.41	12,924,575	400
白ねぎ	浜松市内	15,784.00	3,682,885	233
	静岡県(浜松市以外)	1,701.00	581,066	342
	茨城	33,525.00	7,325,627	219
	栃木	108.00	136,600	1,265
	群馬	23,945.00	4,480,805	187
	千葉	11,570.00	2,945,653	255
	東京	725.00	106,572	147
	大分	410.00	84,787	207
	中国	9,776.00	1,442,250	148

野菜

品名	産地	数量(kg)	金額(税込)	平均単価
白ねぎ	その他	8,860.00	2,397,403	271
----	合計	106,404.00	23,183,648	218
わけぎ	浜松市内	4,325.35	753,385	174
	静岡県(浜松市以外)	27.00	4,724	175
	栃木	9.00	7,087	787
	千葉	2,232.00	767,399	344
----	合計	6,593.35	1,532,595	232
ふき	浜松市内	1,667.70	214,604	129
	静岡県(浜松市以外)	165.20	152,606	924
	愛知	5,541.50	1,853,056	334
----	合計	7,374.40	2,220,266	301
うど	秋田	4.00	4,620	1,155
	栃木	193.60	178,280	921
	神奈川	276.00	200,024	725
----	合計	473.60	382,924	809
みつば	浜松市内	5,814.75	4,157,189	715
	静岡県(浜松市以外)	0.60	1,470	2,450
	茨城	1.80	11,130	6,183
	千葉	5.00	4,200	840
----	合計	5,822.15	4,173,989	717
しゅんぎく	浜松市内	368.85	168,596	457
	茨城	16.00	6,720	420
	群馬	522.00	269,531	516
	千葉	504.00	458,216	909
	岐阜	11.10	8,336	751
	その他	84.00	79,590	948
----	合計	1,505.95	990,989	658
せり	浜松市内	1.40	7,140	5,100
	茨城	135.75	98,477	725
	愛知	1.30	2,708	2,083
	高知	4.50	7,810	1,736
----	合計	142.95	116,135	812
にら	静岡県(浜松市以外)	3.00	5,984	1,995

野菜

品名	産地	数量(kg)	金額(税込)	平均単価
にら	茨城	2,504.00	663,390	265
	栃木	1,457.50	505,170	347
	岡山	4.00	20,576	5,144
	高知	12,150.00	4,693,455	386
	長崎	50.00	18,900	378
	宮崎	300.00	90,861	303
	台湾	3.70	7,209	1,948
	その他	4,210.00	1,232,861	293
---- 合計 ----		20,682.20	7,238,406	350
セルリー	浜松市内	27,875.70	7,660,888	275
	静岡県(浜松市以外)	1,801.20	649,359	361
	愛知	0.10	178	1,780
	その他	24.88	46,122	1,854
---- 合計 ----		29,701.88	8,356,547	281
アスパラガス	静岡県(浜松市以外)	433.10	540,129	1,247
	北海道	24.60	67,724	2,753
	茨城	35.60	49,145	1,380
	栃木	622.50	1,003,086	1,611
	群馬	127.50	143,140	1,123
	長野	6,031.10	9,103,522	1,509
	愛知	555.00	815,576	1,470
	滋賀	2.90	15,414	5,315
	香川	14.50	35,174	2,426
	高知	400.00	541,264	1,353
	福岡	39.00	61,740	1,583
	佐賀	2,946.80	4,007,631	1,360
	長崎	98.20	168,069	1,711
	熊本	1,877.20	2,926,135	1,559
	メキシコ	1,083.50	826,174	763
	タイ	1.00	3,570	3,570
	米国	721.50	877,216	1,216
その他	619.90	854,923	1,379	
---- 合計 ----		15,633.90	22,039,632	1,410
カリフラワー	浜松市内	90.00	18,690	208
	愛知	448.00	121,170	270
	兵庫	384.00	145,161	378
	徳島	2,295.00	880,956	384
	その他	60.00	21,420	357
---- 合計 ----		3,277.00	1,187,397	362
ブロッコリー	浜松市内	359.00	62,368	174
	静岡県(浜松市以外)	135.00	30,764	228
	愛知	7,411.00	2,272,406	307

野菜

品名	産地	数量(kg)	金額(税込)	平均単価
ブロッコリー	兵庫	14,654.00	6,861,102	468
	岡山	1,246.00	601,964	483
	徳島	50.00	26,250	525
	高知	75.00	31,920	426
	熊本	9.00	6,612	735
	米 国	5,095.22	2,064,492	405
	その他	3,955.00	1,825,461	462
	---- 合 計 ----		32,989.22	13,783,339
レタス	浜松市内	9,833.00	1,525,874	155
	静岡県(浜松市以外)	56,200.00	7,531,519	134
	茨 城	216,006.00	47,362,178	219
	群 馬	12,880.00	2,028,600	158
	愛 知	29.00	24,302	838
	兵 庫	3,800.00	1,231,858	324
	その他	730.00	99,120	136
	---- 合 計 ----		299,478.00	59,803,451
その他レタス	浜松市内	5,298.56	1,155,701	218
	静岡県(浜松市以外)	687.00	137,232	200
	茨 城	32,237.00	10,548,219	327
	長 野	2,382.30	1,089,578	457
	愛 知	347.20	89,625	258
	福 岡	1.40	1,542	1,101
	---- 合 計 ----		40,953.46	13,021,897
サラダ菜	浜松市内	3,856.00	1,889,889	490
	静岡県(浜松市以外)	16.00	5,040	315
	---- 合 計 ----		3,872.00	1,894,929
パセリ	浜松市内	2,582.80	2,311,568	895
	静岡県(浜松市以外)	243.00	142,317	586
	茨 城	185.00	200,022	1,081
	千 葉	191.00	134,500	704
	長 野	55.00	52,604	956
	愛 知	45.00	69,824	1,552
	香 川	10.00	7,350	735
	---- 合 計 ----		3,311.80	2,918,185
チンゲンサイ	浜松市内	15,402.50	3,946,667	256
	静岡県(浜松市以外)	8,747.10	2,388,723	273
	茨 城	132.00	15,120	115
	熊 本	14.00	8,820	630

野菜

品名	産地	数量(kg)	金額(税込)	平均単価
---	合計	---	---	---
		24,295.60	6,359,330	262
タアサイ	浜松市内	90.00	29,706	330
	静岡県(浜松市以外)	372.00	120,378	324
---	合計	---	---	---
		462.00	150,084	325
その他葉茎菜類	浜松市内	7,509.30	2,779,369	370
	静岡県(浜松市以外)	15,593.65	4,442,080	285
	北海道	0.20	924	4,620
	山形	10.50	35,278	3,360
	茨城	14,245.00	4,191,545	294
	群馬	2.00	2,310	1,155
	埼玉	2.00	2,310	1,155
	千葉	263.00	184,790	703
	東京	2.00	1,563	782
	神奈川	51.00	58,796	1,153
	岐阜	24.00	39,480	1,645
	愛知	325.65	210,372	646
	京都	1.10	1,394	1,267
	大阪	555.00	205,262	370
	岡山	22.80	18,372	806
	広島	111.00	60,480	545
	徳島	101.00	196,391	1,944
	高知	0.20	1,932	9,660
	福岡	1.00	4,724	4,724
	大分	6.20	4,566	736
	豪州	6.70	13,595	2,029
	中国	669.00	252,240	377
	メキシコ	2,229.00	1,463,372	657
	マレーシア	5.00	12,808	2,562
	オランダ	52.66	80,774	1,534
	NZ	115.00	131,772	1,146
	米国	572.00	375,794	657
---	合計	---	---	---
		42,475.96	14,772,293	348
きゅうり	浜松市内	22,429.00	5,338,966	238
	静岡県(浜松市以外)	5,555.00	1,504,640	271
	群馬	137,866.00	36,708,960	266
	埼玉	795.00	174,614	220
	千葉	300.00	99,540	332
	石川	13.00	9,554	735
	山梨	560.00	143,430	256
	長野	300.00	102,952	343
	岐阜	6,260.00	1,796,492	287
	愛知	3,105.00	788,019	254
	宮崎	95,535.00	26,430,714	277
	その他	57,073.00	15,513,929	272

野菜

品名	産地	数量(kg)	金額(税込)	平均単価
	―― 合計 ――	329,791.00	88,611,810	269
かぼちゃ	浜松市内	110.00	43,038	391
	静岡県(浜松市以外)	22.00	25,720	1,169
	神奈川	30.00	22,050	735
	愛知	5.00	4,514	903
	長崎	200.00	64,890	324
	熊本	20.00	14,804	740
	宮崎	664.62	456,310	687
	沖縄	7,860.00	3,456,543	440
	メキシコ	540.00	73,814	137
	N Z	175,010.00	15,686,169	90
	その他	1,190.00	107,834	91
	―― 合計 ――	185,651.62	19,955,686	107
なす	浜松市内	1,433.10	381,621	266
	群馬	1,016.00	435,330	428
	埼玉	700.00	234,144	334
	千葉	160.00	62,264	389
	愛知	77,240.00	25,733,723	333
	大阪	207.00	138,824	671
	奈良	141.00	85,884	609
	高知	2,045.00	701,731	343
	福岡	12,940.00	4,746,502	367
	佐賀	2,961.20	1,040,402	351
	長崎	694.00	282,018	406
	熊本	24,604.00	8,804,637	358
	その他	2,886.00	1,116,775	387
		―― 合計 ――	127,027.30	43,763,855
こなす	浜松市内	5.00	2,750	550
	高知	54.70	81,584	1,491
	―― 合計 ――	59.70	84,334	1,413
トマト	浜松市内	42,691.80	15,785,792	370
	静岡県(浜松市以外)	6,778.50	2,982,491	440
	茨城	1,184.00	428,610	362
	栃木	1,140.00	456,328	400
	岐阜	1,936.00	705,280	364
	愛知	139,451.60	50,515,326	362
	和歌山	144.00	73,394	510
	福岡	372.00	210,393	566
	熊本	62,486.00	25,808,132	413
	宮崎	26,932.00	9,085,316	337
	沖縄	5,752.00	2,650,145	461
	その他	548.00	296,730	541

野菜

品名	産地	数量(kg)	金額(税込)	平均単価
---	合計	---	---	---
		289,415.90	108,997,937	377
ミニトマト	浜松市内	21,730.35	14,003,731	644
	静岡県(浜松市以外)	13,656.95	8,293,492	607
	茨城	87.00	75,914	873
	長野	21.80	42,784	1,963
	愛知	41,013.60	27,186,105	663
---	合計	---	---	---
		76,509.70	49,602,026	648
ピーマン	静岡県(浜松市以外)	48.60	18,582	382
	茨城	55,456.55	26,516,870	478
	岐阜	69.12	131,277	1,899
	高知	20.80	46,366	2,229
	宮崎	22,165.70	9,305,566	420
	鹿児島	1,202.40	496,429	413
	韓国	6,455.75	3,772,578	584
	オランダ	1,102.40	1,013,126	919
	N Z	3,287.20	2,692,116	819
---	合計	---	---	---
		89,808.52	43,992,910	490
ししとうがらし	浜松市内	8.00	5,354	669
	茨城	18.00	23,832	1,324
	千葉	0.05	2,204	44,080
	東京	72.00	68,984	958
	京都	1.00	3,464	3,464
	高知	911.80	1,515,197	1,662
	韓国	843.60	844,642	1,001
---	合計	---	---	---
		1,854.45	2,463,677	1,329
どうもろこし	福島	10.00	5,144	514
	愛知	5.00	3,150	630
	沖縄	65.00	34,228	527
---	合計	---	---	---
		80.00	42,522	532
オクラ	東京	24.00	13,860	578
	高知	117.10	171,086	1,461
	鹿児島	1,742.00	2,283,328	1,311
	比国	1,254.00	729,888	582
	タイ	1,416.00	939,330	663
---	合計	---	---	---
		4,553.10	4,137,492	909
とうがん	沖縄	682.50	178,490	262

野菜

品名	産地	数量(kg)	金額(税込)	平均単価
---	合計	---	---	---
		682.50	178,490	262
しろうり	静岡県(浜松市以外)	11.00	6,404	582
---	合計	---	---	---
		11.00	6,404	582
その他果菜類	愛知	30.00	8,190	273
	熊本	4.00	2,624	656
	宮崎	5,167.00	2,826,937	547
	鹿児島	132.00	68,312	518
	沖縄	964.00	335,580	348
	その他	239.00	138,042	578
---	合計	---	---	---
		6,536.00	3,379,685	517
いんげん	浜松市内	524.78	450,525	859
	愛知	142.00	177,450	1,250
	高知	140.00	184,274	1,316
	福岡	1,514.00	1,501,184	992
	佐賀	12.00	19,004	1,584
	熊本	18.10	33,810	1,868
	鹿児島	2,974.00	3,206,786	1,078
	沖縄	18.00	33,284	1,849
	その他	40.00	21,314	533
---	合計	---	---	---
		5,382.88	5,627,631	1,045
さやえんどう	浜松市内	4,940.68	4,281,504	867
	静岡県(浜松市以外)	8.00	8,820	1,103
	愛知	11,887.40	14,870,203	1,251
	和歌山	13.00	13,020	1,002
	徳島	25.00	38,216	1,529
	愛媛	80.00	33,600	420
	長崎	51.00	94,288	1,849
	熊本	8.00	11,654	1,457
	大分	7.00	14,910	2,130
	鹿児島	665.00	769,748	1,158
	中国	194.00	85,994	443
---	合計	---	---	---
		17,879.08	20,221,957	1,131
ピース	浜松市内	1,273.70	1,525,463	1,198
	新潟	4.00	3,990	998
	愛知	20.00	50,400	2,520
	高知	10.00	8,400	840
	熊本	50.00	71,400	1,428
	大分	135.00	171,780	1,272
	鹿児島	3,999.33	2,875,065	719

野菜

品名	産地	数量(kg)	金額(税込)	平均単価	
----	合計	----	5,492.03	4,706,498	857
そらまめ	浜松市内	96.70	50,042	517	
	和歌山	596.00	160,854	270	
	高知	18.00	25,200	1,400	
	福岡	564.00	292,950	519	
	長崎	160.00	129,884	812	
	鹿児島	7,480.00	3,246,583	434	
----	合計	----	8,914.70	3,905,513	438
えだまめ	静岡県(浜松市以外)	1,032.50	1,914,408	1,854	
	群馬	0.30	577	1,923	
----	合計	----	1,032.80	1,914,985	1,854
その他豆科野菜	浜松市内	4.40	2,310	525	
	青森	2.50	2,756	1,102	
	沖縄	2.00	2,624	1,312	
----	合計	----	8.90	7,690	864
かんしょ	浜松市内	4,236.50	224,560	53	
	茨城	150,600.00	11,574,353	77	
	千葉	40,770.00	5,291,622	130	
	徳島	340.00	124,266	365	
----	合計	----	195,946.50	17,214,801	88
ばれいしょ	浜松市内	87,248.70	23,339,746	268	
	静岡県(浜松市以外)	9,150.00	825,298	90	
	北海道	27,750.00	2,066,810	74	
	鹿児島	282,370.00	36,534,558	129	
	その他	400.00	54,600	137	
----	合計	----	406,918.70	62,821,012	154
メイクイン	浜松市内	7,717.00	1,475,202	191	
	静岡県(浜松市以外)	32,439.00	7,051,918	217	
	北海道	163,600.00	11,467,832	70	
	鹿児島	560.00	118,754	212	
----	合計	----	204,316.00	20,113,706	98
男爵	浜松市内	320.00	81,478	255	
	北海道	139,270.00	10,572,365	76	

野菜

品名	産地	数量(kg)	金額(税込)	平均単価
---	合計	---	---	---
		139,590.00	10,653,843	76
さといも	浜松市内	1,466.80	251,173	171
	静岡県(浜松市以外)	6.00	12,600	2,100
	千葉	8,355.00	1,282,664	154
	愛媛	3,213.40	620,808	193
	宮崎	16,408.00	2,904,244	177
	鹿児島	2.00	5,040	2,520
---	合計	---	---	---
		29,451.20	5,076,529	172
セレバス	浜松市内	45.00	9,764	217
	千葉	365.00	31,920	87
---	合計	---	---	---
		410.00	41,684	102
ながいも	北海道	32,770.00	9,808,521	299
	青森	41,750.00	13,805,738	331
---	合計	---	---	---
		74,520.00	23,614,259	317
やまのいも	群馬	1,432.00	816,991	571
	千葉	6,072.00	3,717,300	612
---	合計	---	---	---
		7,504.00	4,534,291	604
たまねぎ	浜松市内	83,568.00	5,554,071	66
	静岡県(浜松市以外)	4,520.00	388,337	86
	北海道	532,085.00	37,391,039	70
	山梨	4.00	5,250	1,313
	岐阜	2.00	3,150	1,575
	愛知	214,896.00	15,727,589	73
	京都	500.00	10,500	21
	佐賀	1,600.00	100,800	63
	NZ	5,344.80	1,001,324	187
---	合計	---	---	---
		842,519.80	60,182,060	71
にんにく	浜松市内	3,277.50	2,697,192	823
	静岡県(浜松市以外)	672.00	406,240	605
	青森	5,465.50	5,428,806	993
	千葉	760.00	297,150	391
	鹿児島	20.00	14,700	735
	中国	7,126.00	2,080,300	292
---	合計	---	---	---
		17,321.00	10,924,388	631

野菜

品名	産地	数量(kg)	金額(税込)	平均単価
らっきょう	浜松市内	1,978.90	449,822	227
	高知	300.00	283,500	945
	宮崎	460.00	143,848	313
	----- 合計 -----	2,738.90	877,170	320
エシャレット	浜松市内	8,684.10	4,160,924	479
	静岡県(浜松市以外)	49.00	13,458	275
	オランダ	10.00	5,880	588
	その他	70.00	51,446	735
	----- 合計 -----	8,813.10	4,231,708	480
ゆりね	北海道	33.50	54,178	1,617
	京都	4.00	1,837	459
	----- 合計 -----	37.50	56,015	1,494
その他土物類	北海道	1.50	5,670	3,780
	愛知	5.10	17,010	3,335
	----- 合計 -----	6.60	22,680	3,436
わさび	静岡県(浜松市以外)	74.85	588,469	7,862
	長野	3.40	11,780	3,465
	島根	14.80	56,737	3,834
	徳島	5.00	27,300	5,460
	----- 合計 -----	98.05	684,286	6,979
しょうが	浜松市内	299.00	54,912	184
	静岡県(浜松市以外)	11,046.00	11,135,447	1,008
	千葉	12,359.00	5,078,031	411
	愛知	100.00	36,750	368
	高知	19,419.40	14,017,469	722
	熊本	3,835.20	2,259,928	589
	中国	4,062.00	1,008,005	248
	----- 合計 -----	51,120.60	33,590,542	657
とうがらし	京都	1.00	5,564	5,564
	高知	3.00	6,300	2,100
	----- 合計 -----	4.00	11,864	2,966
め類	浜松市内	76.00	84,000	1,105

野菜

品名	産地	数量(kg)	金額(税込)	平均単価
め類	岐 阜	49.10	37,750	769
	愛 知	33.20	1,229,051	37,020
	広 島	147.05	360,670	2,453
	徳 島	0.10	2,310	23,100
	福 岡	4.50	29,918	6,648
----	合 計	309.95	1,743,699	5,626
かいわれ	静岡県(浜松市以外)	5,330.56	2,580,178	484
	神奈川	141.10	74,075	525
	長 野	4.60	7,098	1,543
	岐 阜	0.60	882	1,470
	愛 知	0.60	1,039	1,732
	広 島	1,199.00	420,673	351
	徳 島	2.70	5,102	1,890
	大 分	1.70	3,632	2,136
----	合 計	6,680.86	3,092,679	463
しそ	愛 知	137.85	692,550	5,024
	広 島	4.55	37,535	8,249
----	合 計	142.40	730,085	5,127
おおば	愛 知	4,772.00	12,035,659	2,522
	----	合 計	4,772.00	12,035,659
みょうが	宮 城	1.25	1,574	1,259
	茨 城	41.40	57,986	1,401
	群 馬	6.00	8,818	1,470
	愛 知	0.90	1,921	2,134
	高 知	361.00	795,454	2,203
----	合 計	410.55	865,753	2,109
その他香辛つま物	浜松市内	348.50	431,089	1,237
	静岡県(浜松市以外)	1,288.30	705,617	548
	北海道	14.60	56,910	3,898
	岩 手	1.00	6,300	6,300
	宮 城	0.40	1,028	2,570
	山 形	64.40	102,003	1,584
	福 島	1.00	8,557	8,557
	茨 城	2.65	41,794	15,771
	栃 木	0.35	2,792	7,977
	群 馬	18.40	102,467	5,569
	埼 玉	2.42	22,970	9,492
	千 葉	18.53	9,564	516
	東 京	379.51	1,003,228	2,643

野菜

品名	産地	数量(kg)	金額(税込)	平均単価
その他香辛つま物	神奈川	1.30	6,404	4,926
	長野	1.20	14,904	12,420
	岐阜	9.28	103,259	11,127
	愛知	724.99	3,622,503	4,997
	三重	16.45	51,792	3,148
	京都	13.20	23,108	1,751
	大阪	456.00	478,800	1,050
	奈良	0.30	1,994	6,647
	広島	385.95	480,413	1,245
	山口	3.80	14,404	3,791
	徳島	309.78	101,405	327
	高知	86.70	66,664	769
	福岡	1.44	5,564	3,864
	熊本	10.00	6,720	672
	大分	6.56	11,760	1,793
	鹿児島	336.00	264,600	788
	沖縄	3.18	8,880	2,792
	中国	14.40	46,304	3,216
	タイ	163.67	263,047	1,607
	台湾	5.00	9,972	1,994
―― 合計 ――		4,689.26	8,076,816	1,722
生しいたけ	浜松市内	3,511.16	2,863,401	816
	静岡県(浜松市以外)	6,260.05	5,734,330	916
	北海道	353.20	332,528	941
	秋田	172.00	254,370	1,479
	長野	1,426.50	818,721	574
	岐阜	845.70	741,879	877
	愛知	915.60	878,369	959
	三重	2,697.00	1,947,322	722
	滋賀	3,132.80	2,512,511	802
	兵庫	32.00	45,360	1,418
	高知	48.00	39,480	823
	中国	717.00	337,154	470
	その他	1,834.45	1,171,518	639
	―― 合計 ――		21,945.46	17,676,943
なめこ	静岡県(浜松市以外)	3,700.00	1,228,374	332
	福島	0.40	356	890
	長野	11,524.30	3,340,942	290
	その他	50.00	14,437	289
―― 合計 ――		15,274.70	4,584,109	300
えのきだけ	新潟	161.50	37,012	229
	長野	84,473.00	14,995,600	178
	その他	230.00	65,100	283

野菜

品名	産地	数量(kg)	金額(税込)	平均単価
---	合計	---	---	---
		84,864.50	15,097,712	178
しめじ	浜松市内	16,351.00	5,605,569	343
	静岡県(浜松市以外)	12,081.80	4,299,552	356
	新潟	19,226.00	5,101,569	265
	富山	25.40	10,288	405
	長野	38,748.70	12,021,361	310
	三重	1.90	4,094	2,155
	京都	91.30	16,336	179
	---	合計	---	---
		86,526.10	27,058,769	313
その他きのこ類	浜松市内	1,951.40	731,785	375
	静岡県(浜松市以外)	11,933.27	4,658,414	390
	千葉	11.00	23,152	2,105
	新潟	16,009.38	6,591,670	412
	長野	18,359.01	6,829,344	372
	愛知	286.00	90,510	316
	岡山	349.64	565,659	1,618
	---	合計	---	---
		48,899.70	19,490,534	399
わらび	浜松市内	356.10	280,293	787
	静岡県(浜松市以外)	521.10	459,688	882
	茨城	2.00	4,304	2,152
	栃木	6.50	25,090	3,860
	鹿児島	2.00	3,570	1,785
	---	合計	---	---
		887.70	772,945	871
その他山菜類	浜松市内	66.86	70,429	1,053
	静岡県(浜松市以外)	41.80	62,618	1,498
	青森	0.10	630	6,300
	秋田	103.30	309,631	2,997
	山形	231.05	1,169,785	5,063
	福島	19.80	70,273	3,549
	新潟	2.00	5,880	2,940
	石川	1.50	5,670	3,780
	徳島	0.05	1,574	31,480
	高知	6.00	7,034	1,172
	中国	3.20	14,804	4,626
---	合計	---	---	---
		475.66	1,718,328	3,613
ゆず	浜松市内	522.00	11,340	22
	福島	1.70	18,216	10,715
	神奈川	6.90	17,388	2,520
	愛知	0.20	2,204	11,020

野菜

品名	産地	数量(kg)	金額(税込)	平均単価
ゆず	徳島	87.90	144,784	1,647
	高知	57.50	81,262	1,413
	大分	2.00	2,730	1,365
	―― 合計 ――	678.20	277,924	410
ぎんなん	熊本	40.00	92,400	2,310
	―― 合計 ――	40.00	92,400	2,310
その他野菜	浜松市内	127.40	201,494	1,582
	静岡県(浜松市以外)	0.50	1,050	2,100
	青森	13.20	43,658	3,307
	秋田	20.70	32,508	1,570
	山形	1.00	1,742	1,742
	茨城	8.75	5,642	645
	千葉	20.50	31,634	1,543
	神奈川	4.80	9,450	1,969
	新潟	552.00	208,100	377
	岐阜	0.20	462	2,310
	愛知	230.10	60,896	265
	中国	18.00	23,622	1,312
	韓国	3,220.00	1,918,348	596
―― 合計 ――	4,217.15	2,538,606	602	
野菜	合計	6,806,475.65	1,288,985,893	189

果実

品名	産地	数量(kg)	金額(税込)	平均単価
ハウスみかん	愛知	220.80	459,686	2,082
----	合計	220.80	459,686	2,082
早生温州みかん	浜松市内	177.00	13,440	76
----	合計	177.00	13,440	76
普通温州みかん	浜松市内	12,406.00	2,105,450	170
	静岡県(浜松市以外)	2,794.00	394,170	141
----	合計	15,200.00	2,499,620	164
ネーブルオレンジ	浜松市内	4,577.50	559,731	122
	静岡県(浜松市以外)	722.00	135,092	187
----	合計	5,299.50	694,823	131
あまなつかん	浜松市内	10,088.00	737,706	73
	静岡県(浜松市以外)	36,691.00	4,662,610	127
	青森	460.00	69,824	152
	愛知	2,490.00	207,846	83
	三重	47,748.00	7,126,840	149
	和歌山	5,420.00	927,982	171
	熊本	8,980.00	1,305,774	145
	鹿児島	3,500.00	446,352	128
----	合計	115,377.00	15,484,934	134
いよかん	浜松市内	56.00	8,190	146
	静岡県(浜松市以外)	2,110.00	322,978	153
	愛媛	9,983.00	1,187,230	119
----	合計	12,149.00	1,518,398	125
はっさく	浜松市内	3,374.60	304,609	90
	静岡県(浜松市以外)	489.20	73,709	151
	青森	250.00	18,164	73
	和歌山	19,783.90	2,603,280	132
	愛媛	25,920.00	3,372,698	130
----	合計	49,817.70	6,372,460	128
ぶんたん	浜松市内	324.00	25,776	80
	静岡県(浜松市以外)	1,169.50	157,710	135
	高知	3,760.00	529,714	141

果実

品名	産地	数量(kg)	金額(税込)	平均単価	
----	合計	----	5,253.50	713,200	136
ポンカン	浜松市内	108.00	5,670	53	
----	合計	----	108.00	5,670	53
レモン	浜松市内	1,113.00	231,140	208	
	静岡県(浜松市以外)	352.00	85,404	243	
	三重	170.00	30,030	177	
	メキシコ	1,009.00	769,418	763	
	米国	22,746.00	4,891,287	215	
----	合計	----	25,390.00	6,007,279	237
バレンシアオレンジ	イスラエル	3,111.00	530,942	171	
	比国	663.00	155,610	235	
	米国	96,966.60	18,712,135	193	
----	合計	----	100,740.60	19,398,687	193
グレープフルーツ	米国	40,756.00	6,884,807	169	
----	合計	----	40,756.00	6,884,807	169
セミノール	浜松市内	58.00	18,900	326	
	三重	37,720.00	10,580,624	281	
----	合計	----	37,778.00	10,599,524	281
清見	浜松市内	17,301.50	3,169,724	183	
	静岡県(浜松市以外)	9,645.50	1,859,837	193	
	広島	100.00	14,070	141	
	愛媛	1,000.00	364,560	365	
----	合計	----	28,047.00	5,408,191	193
きんかん	浜松市内	109.80	11,799	107	
----	合計	----	109.80	11,799	107
その他柑橘類	浜松市内	24,644.00	5,041,379	205	
	静岡県(浜松市以外)	29,139.50	6,809,308	234	
	愛知	494.00	370,438	750	
	三重	1,905.00	746,126	392	
	和歌山	5,290.00	2,180,110	412	
	愛媛	16,473.50	6,623,215	402	

果実

品名	産地	数量(kg)	金額(税込)	平均単価
その他柑橘類	高知	155.00	25,200	163
	熊本	9,370.00	2,282,220	244
	大分	40.00	24,570	614
	米国	425.00	217,450	512
	---- 合計 ----	87,936.00	24,320,016	277
ジョナゴールド	青森	36,840.00	9,589,486	260
---- 合計 ----	36,840.00	9,589,486	260	
紅玉	青森	410.00	86,624	211
---- 合計 ----	410.00	86,624	211	
むつ	青森	1,205.00	452,909	376
---- 合計 ----	1,205.00	452,909	376	
世界一	青森	350.00	79,800	228
---- 合計 ----	350.00	79,800	228	
ふじ	青森	426,078.00	100,044,895	235
---- 合計 ----	426,078.00	100,044,895	235	
王林	青森	62,470.00	11,982,645	192
---- 合計 ----	62,470.00	11,982,645	192	
その他りんご類	青森	6,935.00	1,308,550	189
---- 合計 ----	6,935.00	1,308,550	189	
びわ	長崎	742.50	1,288,826	1,736
	鹿児島	145.00	213,022	1,469
	---- 合計 ----	887.50	1,501,848	1,692
もも	山梨	38.60	120,748	3,128
---- 合計 ----	38.60	120,748	3,128	
おうとう	山形	245.29	1,525,653	6,220

果実

品名	産地	数量(kg)	金額(税込)	平均単価
おうとう	山 梨	24.88	186,228	7,485
	長 野	30.90	222,494	7,200
	米 国	205.60	452,548	2,201
----	合 計	506.67	2,386,923	4,711
デラウェア	山 梨	322.00	957,704	2,974
	島 根	552.00	2,040,360	3,696
----	合 計	874.00	2,998,064	3,430
巨峰	山 梨	6.00	21,000	3,500
----	合 計	6.00	21,000	3,500
その他ぶどう類	その他	4,887.20	1,620,982	332
----	合 計	4,887.20	1,620,982	332
いちじく	愛 知	235.92	393,591	1,668
----	合 計	235.92	393,591	1,668
章姫いちご	浜松市内	5,848.80	4,974,529	851
	静岡県(浜松市以外)	65,456.92	51,781,840	791
	愛 知	960.00	828,870	863
	鹿児島	66.00	52,290	792
----	合 計	72,331.72	57,637,529	797
紅ほっぺ	浜松市内	12,905.36	11,360,994	880
	静岡県(浜松市以外)	127,244.02	114,872,470	903
	愛 知	3,023.10	1,764,412	584
----	合 計	143,172.48	127,997,876	894
その他いちご類	浜松市内	4.80	4,787	997
	静岡県(浜松市以外)	823.20	650,212	790
	愛 知	1,296.90	689,977	532
	福 岡	48.00	58,904	1,227
----	合 計	2,172.90	1,403,880	646
アールスメロン	浜松市内	22,074.80	25,983,692	1,177
	静岡県(浜松市以外)	10,973.50	14,101,802	1,285
	愛 知	494.60	490,350	991
	熊 本	336.00	189,524	564

果実

品名	産地	数量(kg)	金額(税込)	平均単価	
----	合計	----	33,878.90	40,765,368	1,203
ハネジュウメロン	メキシコ	73,240.00	10,626,846	145	
----	合計	----	73,240.00	10,626,846	145
プリンスメロン	熊本	768.00	511,923	667	
----	合計	----	768.00	511,923	667
アンデスメロン	茨城	4,215.00	2,447,892	581	
	熊本	2,535.00	1,506,844	594	
----	合計	----	6,750.00	3,954,736	586
その他メロン類	茨城	5,800.00	3,583,374	618	
	愛知	444.00	254,204	573	
	高知	10.00	10,500	1,050	
	長崎	235.00	114,974	489	
	熊本	5,373.00	2,297,803	428	
	宮崎	24.00	11,654	486	
	鹿児島	1,555.00	737,404	474	
	沖縄	85.00	42,104	495	
----	合計	----	13,526.00	7,052,017	521
すいか	熊本	126,825.00	35,302,540	278	
----	合計	----	126,825.00	35,302,540	278
こだますいか	茨城	380.00	122,008	321	
	群馬	220.00	47,040	214	
	熊本	6,590.00	3,123,838	474	
----	合計	----	7,190.00	3,292,886	458
バナナ	エクアドル	1,430.00	285,592	200	
	比国	447,899.00	72,624,083	162	
	台湾	1,356.00	407,084	300	
	その他	7,020.00	1,215,936	173	
----	合計	----	457,705.00	74,532,695	163
パイナップル	比国	113,272.00	20,832,494	184	

果実

品名	産地	数量(kg)	金額(税込)	平均単価	
----	合計	----	113,272.00	20,832,494	184
キウイフルーツ	浜松市内	3,166.36	620,382	196	
	静岡県(浜松市以外)	4,515.50	1,501,126	332	
	神奈川	216.00	103,950	481	
	香 川	97.20	45,360	467	
	愛 媛	8,288.64	3,401,092	410	
	N Z	31,458.00	17,246,254	548	
	比 国	172.00	81,270	473	
	その他	10.50	24,570	2,340	
----	合計	----	47,924.20	23,024,004	480
パパイヤ	比 国	2,630.00	726,378	276	
----	合計	----	2,630.00	726,378	276
アボガド	メキシコ	17,330.00	6,913,984	399	
----	合計	----	17,330.00	6,913,984	399
その他熱帯性果	浜松市内	481.27	414,901	862	
	宮 崎	808.10	2,662,683	3,295	
	沖 縄	1.20	1,888	1,573	
	カ ナダ	8.00	25,200	3,150	
	メキシコ	1,015.00	582,742	574	
	N Z	8.00	9,870	1,234	
	比 国	1,265.12	358,270	283	
	タ イ	1,001.08	699,900	699	
	米 国	133.15	74,858	562	
	その他	8,443.03	3,031,053	359	
----	合計	----	13,163.95	7,861,365	597
その他の果実	静岡県(浜松市以外)	214.00	837,308	3,913	
	山 梨	3.00	15,750	5,250	
	宮 崎	290.60	1,198,878	4,126	
	メキシコ	312.50	565,128	1,808	
	米 国	253.62	918,212	3,620	
----	合計	----	1,073.72	3,535,276	3,293

果実

品名	産地	数量(kg)	金額(税込)	平均単価
果実	合計	2,199,037.66	658,952,396	300

その他

品名	産地	数量(kg)	金額(税込)	平均単価
切りぼし大根	浜松市内	1,320.00	1,030,994	781
	静岡県(浜松市以外)	26.00	23,098	888
	北海道	136.80	261,759	1,913
	宮 崎	287.84	571,706	1,986
	---- 合 計 ----	1,770.64	1,887,557	1,066
その他乾燥野菜	浜松市内	14.39	37,285	2,591
	静岡県(浜松市以外)	92.40	290,742	3,147
	茨 城	58.50	92,133	1,575
	愛 知	23.60	37,740	1,599
	宮 崎	0.90	5,196	5,773
	中 国	400.60	169,880	424
	---- 合 計 ----	590.39	632,976	1,072
野菜びん缶詰	茨 城	18.00	6,141	341
	長 野	3.00	2,834	945
	愛 知	6.60	11,340	1,718
	中 国	42.30	25,064	593
	---- 合 計 ----	69.90	45,379	649
野菜ジュース	愛 知	120.00	78,120	651
---- 合 計 ----	120.00	78,120	651	
野菜水煮	静岡県(浜松市以外)	390.00	463,050	1,187
	千 葉	9.00	4,514	502
	岐 阜	6.00	2,772	462
	愛 媛	693.00	535,482	773
	福 岡	69.40	122,954	1,772
	熊 本	6.00	11,970	1,995
	中 国	8,134.20	1,986,957	244
	その他	6.40	3,150	492
	---- 合 計 ----	9,314.00	3,130,849	336
豆もやし	静岡県(浜松市以外)	40,948.92	3,595,824	88
	福 島	1,564.00	211,203	135
	新 潟	2,028.00	263,534	130
	岐 阜	58,501.00	8,078,378	138
	愛 知	306.00	36,885	121
	---- 合 計 ----	103,347.92	12,185,824	118
その他加工野菜	浜松市内	60.00	18,900	315

その他

品名	産地	数量(kg)	金額(税込)	平均単価
その他加工野菜	静岡県(浜松市以外)	20.00	43,574	2,179
	北海道	780.00	349,329	448
	群馬	70.50	17,850	253
	愛知	3,449.90	726,862	211
	カナダ	20.00	38,428	1,921
	中国	53,835.80	5,860,289	109
	比国	10.00	19,214	1,921
	タイ	20.00	6,928	346
---- 合計 ----		58,266.20	7,081,374	122
つけもの	浜松市内	3,866.00	908,126	235
	静岡県(浜松市以外)	875.50	209,151	239
	福島	80.00	53,752	672
	愛知	82.00	60,060	732
	宮崎	1,647.00	1,074,702	653
	鹿児島	1,040.00	539,567	519
	中国	20.00	4,536	227
---- 合計 ----		7,610.50	2,849,894	374
その他乾燥果実	長野	96.00	283,184	2,950
	中国	71.50	54,600	764
	比国	37.44	44,634	1,192
---- 合計 ----		204.94	382,418	1,866
果実びん缶詰	比国	502.64	121,161	241
---- 合計 ----		502.64	121,161	241
果実ジュース	青森	3,459.48	667,002	193
	秋田	96.00	20,790	217
	長野	65.85	27,404	416
	宮崎	120.00	16,800	140
---- 合計 ----		3,741.33	731,996	196
その他加工果実	群馬	4.00	1,994	499
	東京	294.00	116,812	397
	愛媛	15.90	7,737	487
	長崎	1,694.88	671,230	396
	中国	12.00	8,190	683
	比国	4,120.00	918,796	223
	台湾	21.00	12,914	615
	米国	687.10	493,974	719
---- 合計 ----		6,848.88	2,231,647	326

その他

品名	産地	数量(kg)	金額(税込)	平均単価
その他の食品	浜松市内	7,421.10	1,637,118	221
	静岡県(浜松市以外)	241.50	31,388	130
	青 森	0.00	63,000	
	山 形	602.10	307,438	511
	埼 玉	246.90	89,838	364
	千 葉	84.20	45,303	538
	石 川	55.00	23,730	431
	岐 阜	93.60	42,932	459
	愛 知	2,748.82	867,718	316
	大 阪	8.10	100,800	12,444
	愛 媛	251.31	193,490	770
	高 知	1.00	2,624	2,624
	福 岡	0.40	32,024	80,060
	長 崎	6,903.90	2,850,848	413
	中 国	4,155.88	1,659,036	399
	その他	50.00	12,808	256
	----	合 計	22,863.81	7,960,095
その他	浜松市内	5,488.08	1,596,940	291
	静岡県(浜松市以外)	189.60	203,216	1,072
	北海道	16,698.00	10,132,176	607
	愛 知	2,634.70	770,088	292
	広 島	2.60	15,014	5,775
	愛 媛	1.00	1,154	1,154
	熊 本	32.50	39,374	1,212
	中 国	5.40	2,142	397
	N Z	3,878.50	465,588	120
	米 国	1,300.00	81,374	63
	その他	1,058.88	407,618	385
----	合 計	31,289.26	13,714,684	438
その他	合 計	246,540.41	53,033,974	215
総 合 計		9,252,053.72	2,000,972,263	216