

市場月報

平成
25

5

○ 青果部

- 1 種別取扱高 本月の概要
- 2 種別日別取扱高
- 3 委託・買付別種別取扱高
- 4 県内・県外別種別取扱高
- 5 都道府県別種別取扱高
- 6 品目別取扱数量順位表
- 7 品目別取扱金額順位表
- 8～ 品目産地別取扱高

浜松市中央卸売市場

1 種別取扱高

数量=kg
金額=円(税込)

種別	本月取扱高				一日平均取扱高	
	数量		金額	平均単価	数量	金額
野菜	7,032,571.07	74.2 %	1,265,818,602	63.6 %	180	305,763.95
果実	2,192,054.20	23.1 %	676,804,424	34 %	309	95,306.70
その他	240,842.70	2.7 %	44,713,244	2.4 %	186	10,471.43
合計	9,465,467.97	100 %	1,987,336,270	100 %	210	411,542.08

種別	前月取扱高及び対比			
	数量		金額	
野菜	6,815,512.79	103.2 %	1,189,718,501	106.4 %
果実	2,366,528.81	92.6 %	784,207,801	86.3 %
その他	247,812.57	97.2 %	51,326,810	87.1 %
合計	9,429,854.17	100.4 %	2,025,253,112	98.1 %

種別	前年同期取扱高及び対比			
	数量		金額	
野菜	5,699,387.79	123.4 %	1,375,213,742	92.0 %
果実	1,809,612.15	121.1 %	586,778,059	115.3 %
その他	243,900.12	98.7 %	46,435,370	96.3 %
合計	7,752,900.06	122.1 %	2,008,427,171	98.9 %

本月の概要

- 1 開市日数 23 日
- 2 最高入荷日 5月7日 610,997.86 kg 4 最高売上日 5月7日 141,867,917 円
- 3 最低入荷日 5月15日 294,284.62 kg 5 最低売上日 5月15日 58,789,325 円

編集方法

この市場月報は、浜松市中央卸売市場において、当該月中に取引された生鮮食料品(青果部・水産物部)に関し、卸売業者が浜松市中央卸売市場業務条例等の定めるところにより提出した各種報告書に基づいて作成しました。

- 単位 kg・円(税込)にて表示してあります。
- 平均単価 有効桁において、単純平均値を用いています。
- 産地 原則として、原産地を採用していますが、一部当該出荷者の属する都道府県別(属人主義)による産地表示となっている場合があります。
- 端数処理 単位未満の数値を処理してあるため、合計と一致しない場合があります。
- お問い合わせ 浜松市中央卸売市場 053-427-7406

2 種別日別取扱高

数量=kg
金額=円(税込)

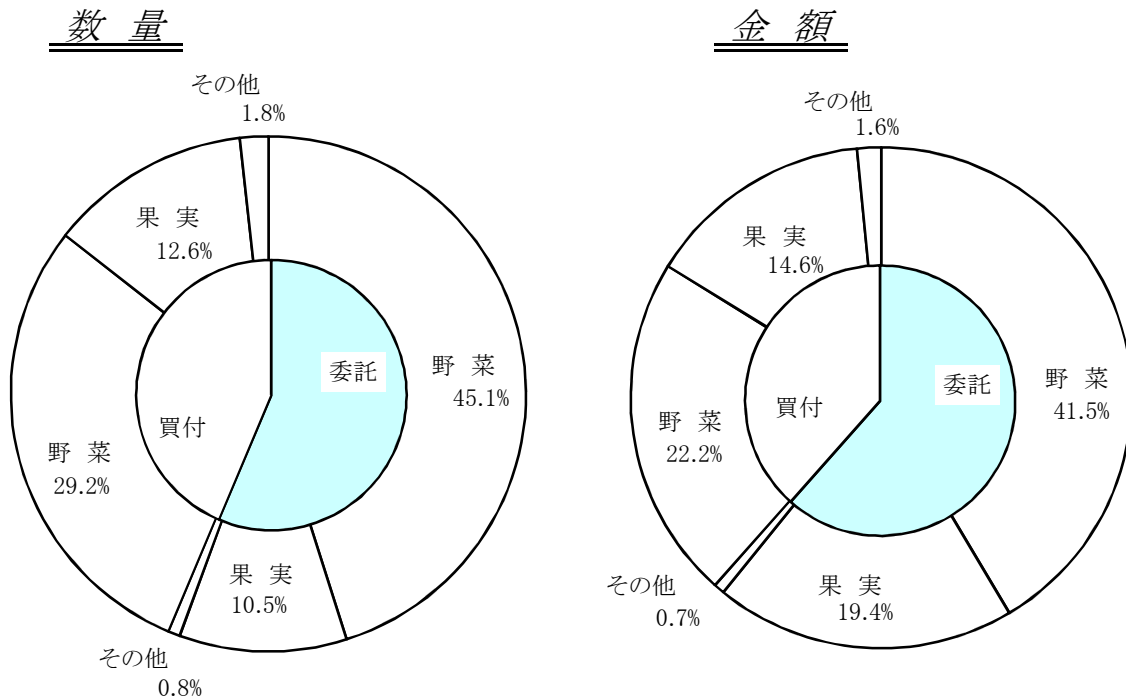
		野 菜		果 実		そ の 他	
日	曜日	数 量	金 額	数 量	金 額	数 量	金 額
5月1日	水	272,133.47	54,269,811	84,526.56	26,408,244	7,300.72	1,260,203
5月2日	木	272,036.35	56,444,323	112,558.15	34,543,770	8,164.76	2,091,441
5月3日	金	354,616.60	76,841,660	110,599.12	33,348,878	9,352.06	1,905,636
5月4日	土						
5月5日	日						
5月6日	月						
5月7日	火	432,561.74	87,625,285	157,902.99	50,944,513	20,533.13	3,298,119
5月8日	水	253,379.88	46,311,217	73,991.70	25,041,740	8,329.38	1,613,285
5月9日	木	265,739.35	49,130,086	82,141.69	24,466,793	8,786.98	1,674,593
5月10日	金	258,355.99	49,363,274	103,851.59	32,876,145	9,554.94	1,891,237
5月11日	土	295,880.01	54,400,009	108,851.90	32,055,633	10,010.82	1,892,531
5月12日	日						
5月13日	月	305,888.62	57,614,324	89,682.30	29,365,439	10,814.97	2,302,487
5月14日	火	279,010.75	48,469,422	84,377.64	25,127,456	10,085.25	1,678,802
5月15日	水	230,735.55	39,617,796	55,883.84	17,593,412	7,665.23	1,578,117
5月16日	木	267,114.99	48,807,611	62,645.52	20,591,683	8,921.40	2,611,254
5月17日	金	294,171.92	52,023,817	103,951.64	31,911,682	6,589.78	1,452,439
5月18日	土	306,481.71	52,952,788	82,099.77	24,992,525	9,730.58	1,966,503
5月19日	日						
5月20日	月	320,025.13	56,122,820	96,859.95	30,908,186	10,720.78	1,839,967
5月21日	火	324,017.30	54,188,987	97,385.75	29,123,743	11,953.42	1,983,454
5月22日	水						
5月23日	木	351,446.69	60,321,888	116,097.66	33,791,638	14,175.74	2,364,822
5月24日	金	324,309.55	54,118,753	93,899.94	31,613,422	8,521.60	1,785,314
5月25日	土	335,579.26	55,722,754	102,916.95	31,046,827	13,672.28	2,071,454
5月26日	日						
5月27日	月	332,642.83	54,838,952	97,973.11	29,830,458	11,553.90	1,617,635
5月28日	火	334,873.00	54,183,313	95,976.62	27,595,219	12,125.86	1,974,997
5月29日	水						
5月30日	木	347,708.18	57,317,213	108,533.39	31,246,920	14,387.54	2,330,863
5月31日	金	273,862.20	45,132,499	69,346.42	22,380,098	7,891.58	1,528,091

3 委託・買付別種別取扱高

数量=kg
金額=円(税込)

種別	項目	委託	%	買付	%	合計	%
野菜	数量	4,266,836.90	60.6	2,765,734.17	39.4	7,032,571.07	100
	金額	823,812,291	65.0	442,006,311	35.0	1,265,818,602	100
果実	数量	994,828.61	45.3	1,197,225.59	54.7	2,192,054.20	100
	金額	385,761,347	56.9	291,043,077	43.1	676,804,424	100
その他	数量	71,858.51	29.8	168,984.19	70.2	240,842.70	100
	金額	13,868,692	31.0	30,844,552	69.0	44,713,244	100
合計	数量	5,333,524.02	56.3	4,131,943.95	43.7	9,465,467.97	100
	金額	1,223,442,330	61.5	763,893,940	38.5	1,987,336,270	100

委託・買付取扱高比率グラフ



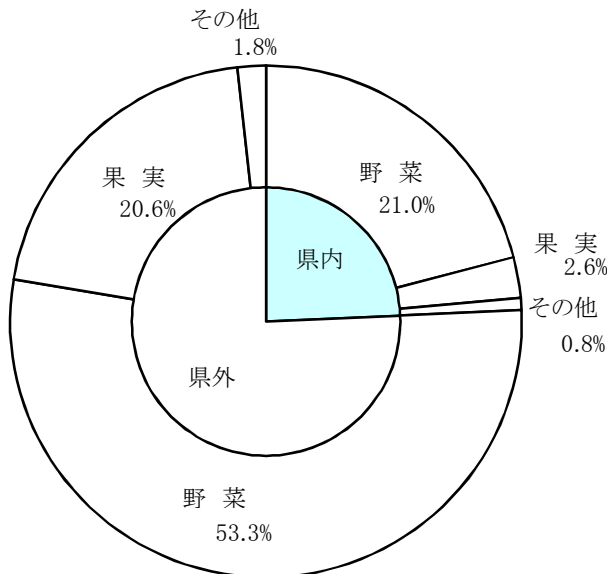
4 県内・県外別種別取扱高

数量=kg
金額=円(税込)

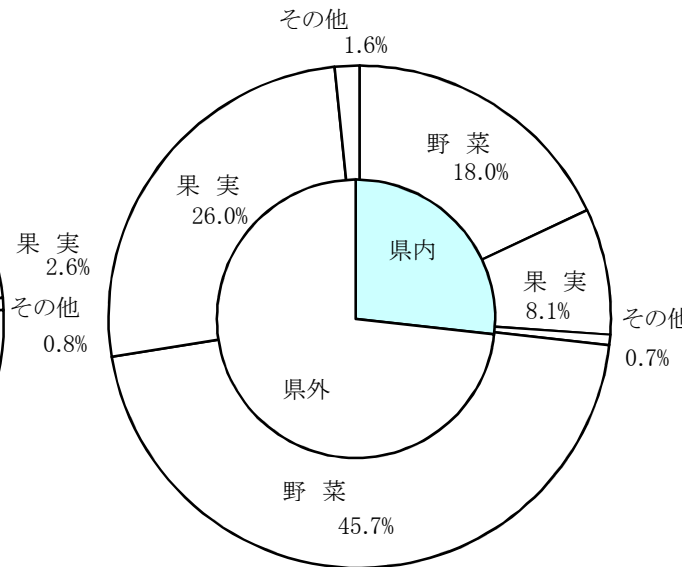
種別	項目	県内	%	県外	%	合計	%
野菜	数量	1,984,159.20	28.2	5,048,411.87	71.8	7,032,571.07	100
	金額	358,359,508	28.3	907,459,094	71.7	1,265,818,602	100
果実	数量	242,869.67	11.0	1,949,184.53	89.0	2,192,054.20	100
	金額	161,052,634	23.7	515,751,790	76.3	676,804,424	100
その他	数量	72,225.70	29.9	168,617.00	70.1	240,842.70	100
	金額	12,950,049	28.9	31,763,195	71.1	44,713,244	100
合計	数量	2,299,254.57	24.2	7,166,213.40	75.8	9,465,467.97	100
	金額	532,362,191	26.7	1,454,974,079	73.3	1,987,336,270	100

県内・県外取扱高比率グラフ

数量



金額



5 都道府県別種別取扱高

数量=kg
金額=円(税込)

県名	野菜		果実		その他		合計	
	数量	金額	数量	金額	数量	金額	数量	金額
浜松市内	1,509,235.78	240,874,550	65,247.11	45,967,832	16,913.99	5,623,115	1,591,396.88	292,465,497
静岡県(浜松市以外)	474,923.42	117,484,958	177,622.56	115,084,802	55,311.71	7,326,934	707,857.69	239,896,694
北海道	208,011.30	26,494,486			4,348.60	1,738,810	212,359.90	28,233,296
青森	56,843.75	20,869,483	414,826.00	110,945,352	2,022.00	495,720	473,691.75	132,310,555
岩手	2.15	18,374	750.00	276,570			752.15	294,944
宮城	7.97	17,236					7.97	17,236
秋田	445.30	706,006			212.00	80,220	657.30	786,226
山形	210.25	412,087	1,439.31	3,767,409	5.70	2,834	1,655.26	4,182,330
福島	9,076.70	2,937,779			1,490.00	218,527	10,566.70	3,156,306
茨城	1,068,961.86	137,477,324	84,409.00	32,969,612	31.50	42,523	1,153,402.36	170,489,459
栃木	7,266.64	2,592,432					7,266.64	2,592,432
群馬	322,767.50	62,337,134	3.51	5,880	63.00	11,760	322,834.01	62,354,774
埼玉	8,570.35	1,962,551			327.62	132,300	8,897.97	2,094,851
千葉	313,381.72	51,159,270	20,007.00	4,590,280	129.90	108,196	333,518.62	55,857,746
東京	577.80	1,128,448			336.00	133,938	913.80	1,262,386
神奈川	191,683.25	15,467,619	90.00	45,937			191,773.25	15,513,556
新潟	30,532.60	10,944,945			2,096.00	262,445	32,628.60	11,207,390
富山	142.80	43,908					142.80	43,908
石川	107.10	60,474					107.10	60,474
山梨	1,477.00	255,252	4,338.94	10,342,524			5,815.94	10,597,776
長野	346,503.09	94,208,197	1,260.60	2,402,814	83.40	38,386	347,847.09	96,649,397
岐阜	15,629.22	5,866,500			56,947.40	7,719,613	72,576.62	13,586,113
愛知	1,160,801.04	185,602,913	84,731.33	24,776,075	8,348.26	2,227,779	1,253,880.63	212,606,767
三重	1,371.70	1,031,719	22,391.10	4,165,843			23,762.80	5,197,562
滋賀	2,097.20	1,620,344					2,097.20	1,620,344
京都	118.90	127,591					118.90	127,591
大阪	1,249.00	942,874			5.10	79,800	1,254.10	1,022,674
兵庫	4,338.00	1,031,984					4,338.00	1,031,984
奈良	817.00	462,359					817.00	462,359
和歌山	543.10	228,792	7,890.00	1,770,484			8,433.10	1,999,276
鳥取	673.50	409,494					673.50	409,494
島根	4.30	16,810	9,186.80	13,478,110			9,191.10	13,494,920
岡山	475.46	682,903					475.46	682,903
広島	1,754.80	1,331,780					1,754.80	1,331,780
山口	7.68	21,090					7.68	21,090
徳島	42,207.20	8,849,508					42,207.20	8,849,508
香川	1,272.00	649,318					1,272.00	649,318
愛媛	2,940.30	1,507,157	45,373.50	7,981,924	706.10	564,920	49,019.90	10,054,001
高知	48,819.27	33,204,434	805.00	837,370			49,624.27	34,041,804
福岡	27,111.85	9,068,907			87.20	133,138	27,199.05	9,202,045
佐賀	12,425.90	5,406,205					12,425.90	5,406,205
長崎	27,644.70	5,069,499	1,961.05	2,574,506	5,782.70	2,321,470	35,388.45	9,965,475
熊本	135,964.30	42,369,458	248,398.60	65,861,835	85.00	106,050	384,447.90	108,337,343
大分	135.60	105,981					135.60	105,981
宮崎	125,561.50	31,481,193	2,425.80	7,628,280	1,966.90	1,831,650	129,954.20	40,941,123
鹿児島	483,977.77	62,714,138	3,021.00	1,746,293	964.00	449,929	487,962.77	64,910,360
沖縄	10,017.22	2,868,394	215.30	101,424			10,232.52	2,969,818
豪州	4.10	9,899					4.10	9,899
カナダ			6.00	18,690	20.00	38,429	26.00	57,119
中国	65,628.80	9,210,568	18.00	19,656	64,997.84	9,031,730	130,644.64	18,261,954
エクアドル			1,625.00	323,774			1,625.00	323,774
イスラエル			14,187.00	653,288			14,187.00	653,288
韓国	11,777.30	5,919,898					11,777.30	5,919,898
メキシコ	85,264.50	11,164,170	99,184.16	19,677,484			184,448.66	30,841,654
マレーシア	2.00	5,250					2.00	5,250
オランダ	2,813.39	2,572,939					2,813.39	2,572,939
NZ	66,233.40	8,203,987	69,800.60	39,179,088	4,726.20	582,688	140,760.20	47,965,763
比国	872.00	496,403	616,335.62	102,409,257	11,051.68	2,647,906	628,259.30	105,553,566
ロシア					10.00	8,084	10.00	8,084
タイ	1,819.58	1,362,768	669.82	481,230	20.00	6,928	2,509.40	1,850,926
台湾	19.10	38,950	1,564.00	522,374	21.00	15,434	1,604.10	576,758
米国	10,580.50	4,752,889	174,881.34	51,291,480	651.00	332,758	186,112.84	56,377,127
その他	128,869.56	31,957,023	17,389.15	4,906,947	1,080.90	399,230	147,339.61	37,263,200

合計	7,032,571.07	1,265,818,602	2,192,054.20	676,804,424	240,842.70	44,713,244	9,465,467.97	1,987,336,270
----	--------------	---------------	--------------	-------------	------------	------------	--------------	---------------

6 品目別取扱数量順位表

数量=kg

野 菜				果 実			
順位	品 目	数 量	%	順位	品 目	数 量	%
1	キャベツ	900,680.20	12.8	1	バナナ	499,376.50	22.7
2	だいこん	737,812.10	10.4	2	ふじ	317,980.00	14.5
3	たまねぎ	645,973.65	9.1	3	すいか	286,287.00	13.0
4	ばれいしょ	488,171.80	6.9	4	パインアップル	120,077.00	5.4
5	きゅうり	459,442.30	6.5	5	バレンシアオレンジ	105,072.00	4.7
6	にんじん	418,277.00	5.9	6	紅ほっぺ	98,689.26	4.5
7	トマト	398,297.50	5.6	7	あまなつかん	80,876.60	3.6
8	レタス	380,436.10	5.4	8	ハネジュウメロン	80,444.00	3.6
9	はくさい	326,058.00	4.6	9	その他メロン類	75,714.00	3.4
10	なす	186,964.20	2.6	10	キウイフルーツ	70,645.10	3.2
11	かぼちゃ	174,425.20	2.4	11	アンデスメロン	49,903.00	2.2
12	メークイン	137,983.20	1.9	12	王林	47,895.00	2.1
13	男爵	135,800.00	1.9	13	ジョナゴールド	46,431.00	2.1
14	ピーマン	128,824.20	1.8	14	その他柑橘類	39,887.20	1.8
15	かんしょ	120,465.00	1.7	15	グレープフルーツ	37,587.00	1.7
16	白ねぎ	92,289.00	1.3	16	アールスメロン	34,136.70	1.5
17	ミニトマト	91,049.00	1.2	17	章姫いちご	31,549.80	1.4
18	ほうれんそう	88,694.92	1.2	18	こだますいか	26,968.00	1.2
19	うめ	84,591.10	1.2	19	その他熱帯性果実	25,048.30	1.1
20	ながいも	70,695.00	1.0	20	レモン	23,447.30	1.0
そ の 他		965,641.60	14.6	そ の 他		94,039.44	5.3
合 計		7,032,571.07	100.0	合 計		2,192,054.20	100.0

7 品目別取扱金額順位表

単位＝円(税込)

野 菜				果 実			
順位	品 目	金 額	%	順位	品 目	金 額	%
1	トマト	101,458,805	8.0	1	ふじ	87,620,395	12.9
2	きゅうり	80,833,649	6.3	2	紅ほっぺ	82,307,800	12.1
3	キャベツ	63,115,863	4.9	3	バナナ	80,925,449	11.9
4	ばれいしょ	60,700,351	4.7	4	すいか	66,574,804	9.8
5	なす	55,011,979	4.3	5	キウイフルーツ	39,362,941	5.8
6	にんじん	54,871,042	4.3	6	アールスメロン	37,755,108	5.5
7	レタス	51,600,602	4.0	7	その他メロン類	29,078,181	4.2
8	だいこん	46,157,035	3.6	8	おうとう	26,842,963	3.9
9	たまねぎ	44,425,938	3.5	9	パインアップル	21,898,641	3.2
10	ミニトマト	44,079,764	3.4	10	章姫いちご	20,921,355	3.0
11	ピーマン	42,627,220	3.3	11	アンデスメロン	19,990,313	2.9
12	ほうれんそう	39,165,270	3.0	12	バレンシアオレンジ	18,809,201	2.7
13	しょうが	34,561,030	2.7	13	デラウェア	17,051,044	2.5
14	アスパラガス	27,991,175	2.2	14	ジョナゴールド	12,761,830	1.8
15	白ねぎ	26,853,705	2.1	15	その他熱帯性果実	12,255,635	1.8
16	しめじ	25,196,583	1.9	16	ハネジュウメロン	10,393,627	1.5
17	かぼちゃ	24,021,528	1.8	17	王林	9,986,634	1.4
18	ながいも	22,379,014	1.7	18	その他柑橘類	9,915,545	1.4
19	その他きのこ類	21,611,348	1.7	19	あまなつかん	9,814,394	1.4
20	うめ	21,599,099	1.7	20	こだますいか	8,922,818	1.3
そ の 他		377,557,602	30.9	そ の 他		53,615,746	9.0
合 計		1,265,818,602	100.0	合 計		676,804,424	100.0

8 品目別産地別取扱高

野菜

品名	産地	数量(kg)	金額(税込)	平均単価
だいこん	浜松市内	482,512.60	27,841,613	58
	静岡県(浜松市以外)	6,948.00	507,394	73
	茨城	50.00	524	10
	群馬	19.50	12,880	661
	千葉	66,200.00	5,062,555	76
	神奈川	2.00	5,670	2,835
	鹿児島	182,080.00	12,726,399	70
	―― 合計 ―――	737,812.10	46,157,035	63
かぶ	浜松市内	173.20	10,120	58
	茨城	16.50	12,992	787
	栃木	98.00	12,494	127
	千葉	22,384.10	3,670,203	164
	―― 合計 ―――	22,671.80	3,705,809	163
にんじん	浜松市内	102,566.00	13,344,308	130
	静岡県(浜松市以外)	111,603.00	14,764,440	132
	茨城	200.00	35,700	179
	埼玉	1,250.00	152,564	122
	千葉	128,597.00	19,183,142	149
	神奈川	1.00	3,990	3,990
	岐阜	4,000.00	551,460	138
	徳島	34,580.00	3,917,225	113
	沖縄	50.00	36,120	722
	中国	33,430.00	2,543,993	76
	その他	2,000.00	338,100	169
	―― 合計 ―――	418,277.00	54,871,042	131
ごぼう	浜松市内	3,585.55	1,385,541	386
	静岡県(浜松市以外)	2,046.10	799,180	391
	北海道	10,172.00	1,740,667	171
	青森	17,251.00	4,623,793	268
	茨城	16,000.50	2,015,710	126
	栃木	3,982.60	947,736	238
	愛知	25.00	10,500	420
	熊本	3,377.00	1,749,309	518
	宮崎	2,797.00	820,264	293
	鹿児島	85.00	31,500	371
	中国	6,080.00	594,967	98
	―― 合計 ―――	65,401.75	14,719,167	225

野菜

品名	産地	数量(kg)	金額(税込)	平均単価
たけのこ	浜松市内	4,296.00	747,073	174
	静岡県(浜松市以外)	244.00	81,636	335
	愛知	2.00	3,674	1,837
	---- 合計 ----	4,542.00	832,383	183
れんこん	浜松市内	66.00	20,002	303
	茨城	33,724.00	13,880,184	412
	石川	4.00	5,774	1,444
	熊本	8.00	9,240	1,155
---- 合計 ----	33,802.00	13,915,200	412	
その他根菜類	浜松市内	88.20	13,112	149
	栃木	4.00	3,990	998
	神奈川	3.00	2,204	735
	長野	49.85	33,323	668
	愛知	268.00	268,578	1,002
	福岡	1.00	1,784	1,784
	中国	2.00	7,874	3,937
---- 合計 ----	416.05	330,865	795	
はくさい	浜松市内	250.00	20,894	84
	静岡県(浜松市以外)	1,380.00	30,680	22
	茨城	323,978.00	15,995,451	49
	長野	450.00	14,174	31
---- 合計 ----	326,058.00	16,061,199	49	
つけな	浜松市内	2,171.80	549,920	253
	静岡県(浜松市以外)	138.00	19,424	141
	愛知	3.40	3,108	914
---- 合計 ----	2,313.20	572,452	247	
こまつな	浜松市内	39,045.89	8,997,999	230
	静岡県(浜松市以外)	13,289.00	3,903,739	294
	千葉	24.00	1,890	79
---- 合計 ----	52,358.89	12,903,628	246	
つまみ菜	愛知	2.10	3,722	1,772
	---- 合計 ----	2.10	3,722	1,772

野菜

品名	産地	数量(kg)	金額(税込)	平均単価
キャベツ	浜松市内	128,428.00	9,022,405	70
	静岡県(浜松市以外)	89,705.00	4,780,254	53
	茨城	251,655.00	16,423,964	65
	千葉	8,500.00	504,262	59
	神奈川	188,380.00	14,314,067	76
	愛知	233,332.20	17,897,245	77
	兵庫	100.00	36,224	362
	宮崎	160.00	42,000	263
	鹿児島	420.00	95,442	227
―― 合計 ――		900,680.20	63,115,863	70
グリーンボール	茨城	14,760.00	1,170,479	79
	―― 合計 ――		14,760.00	1,170,479
ほうれんそう	浜松市内	27,639.60	11,667,706	422
	静岡県(浜松市以外)	3,454.50	1,567,800	454
	北海道	1,340.00	769,650	574
	茨城	14,606.60	6,171,666	423
	栃木	350.00	136,759	391
	群馬	15,355.00	6,642,077	433
	千葉	1,032.60	535,499	519
	長野	16,280.60	7,640,724	469
	岐阜	6,211.02	3,143,992	506
	その他	2,425.00	889,397	367
―― 合計 ――		88,694.92	39,165,270	442
青ねぎ	浜松市内	29,996.60	14,699,974	490
	静岡県(浜松市以外)	7,971.00	5,416,589	680
	長野	725.00	282,122	389
	愛知	516.00	273,000	529
	京都	11.60	16,831	1,451
	高知	447.00	480,763	1,076
	福岡	30.00	18,900	630
	―― 合計 ――		39,697.20	21,188,179
白ねぎ	浜松市内	2,029.00	500,426	247
	静岡県(浜松市以外)	765.00	200,864	263
	北海道	18.00	35,700	1,983
	茨城	24,935.00	9,281,728	372
	栃木	45.00	58,746	1,305
	群馬	16,985.00	3,840,091	226
	埼玉	2,075.00	640,918	309
	千葉	23,410.00	6,980,432	298
	東京	125.00	23,624	189
	鳥取	30.00	15,750	525
	中国	13,277.00	2,253,746	170

野菜

品名	産地	数量(kg)	金額(税込)	平均単価
白ねぎ	その他	8,595.00	3,021,680	352
----	合計	92,289.00	26,853,705	291
わけぎ	浜松市内	79.50	4,791	60
	千葉	1,605.50	1,114,243	694
----	合計	1,685.00	1,119,034	664
ふき	浜松市内	62.25	34,356	552
	愛知	2,960.60	838,671	283
----	合計	3,022.85	873,027	289
うど	栃木	100.10	95,753	957
	神奈川	64.00	47,564	743
----	合計	164.10	143,317	873
みつば	浜松市内	5,818.20	4,353,490	748
	静岡県(浜松市以外)	6.00	14,700	2,450
	茨城	0.40	4,200	10,500
	埼玉	30.00	19,950	665
----	合計	5,854.60	4,392,340	750
しゅんぎく	浜松市内	39.10	3,334	85
	茨城	33.80	13,124	388
	群馬	1,047.00	371,066	354
	千葉	846.00	525,356	621
	岐阜	7.50	6,824	910
	その他	48.00	28,980	604
----	合計	2,021.40	948,684	469
せり	茨城	118.50	82,572	697
	高知	1.40	2,371	1,694
----	合計	119.90	84,943	708
にら	浜松市内	15.00	1,837	122
	茨城	3,836.00	931,182	243
	栃木	2,239.50	787,810	352
	岡山	8.00	21,944	2,743
	高知	10,575.00	3,991,809	377
	台湾	10.10	20,156	1,996
	その他	4,280.00	1,151,037	269

野菜

品名	産地	数量(kg)	金額(税込)	平均単価
---	合計	---	---	---
		20,963.60	6,905,775	329
セルリー	浜松市内	23,359.70	7,098,188	304
	静岡県(浜松市以外)	2,843.50	862,722	303
	茨城	10.00	4,934	493
	長野	140.00	48,510	347
	愛知	52.40	19,256	367
	オランダ	18.94	33,714	1,780
	その他	12.81	24,978	1,950
	---	合計	---	---
		26,437.35	8,092,302	306
アスパラガス	静岡県(浜松市以外)	18.00	27,236	1,513
	北海道	159.50	387,446	2,429
	秋田	200.00	250,948	1,255
	山形	175.00	199,761	1,141
	福島	1.60	2,520	1,575
	栃木	445.00	539,172	1,212
	群馬	4.00	7,140	1,785
	長野	12,371.70	18,107,822	1,464
	愛知	325.00	487,190	1,499
	高知	795.00	1,030,720	1,297
	佐賀	2,674.00	3,428,206	1,282
	長崎	5.70	14,552	2,553
	熊本	810.20	1,238,196	1,528
	メキシコ	196.50	180,153	917
	米国	84.50	95,207	1,127
	その他	1,379.60	1,994,906	1,446
---	合計	---	---	---
		19,645.30	27,991,175	1,425
カリフラワー	浜松市内	4,744.00	574,970	121
	茨城	730.00	93,658	128
	長野	246.00	33,810	137
	愛知	1,287.00	244,068	190
	兵庫	60.00	16,800	280
	徳島	1,824.00	542,000	297
	その他	432.00	56,384	131
	---	合計	---	---
		9,323.00	1,561,690	168
ブロッコリー	浜松市内	1,314.00	305,544	233
	福島	1,046.00	161,298	154
	新潟	1,200.00	389,340	324
	長野	2,457.00	1,096,247	446
	愛知	1,525.00	477,379	313
	兵庫	1,375.00	589,674	429
	鳥取	222.00	85,470	385
	徳島	708.00	263,760	373

野菜

品名	産地	数量(kg)	金額(税込)	平均単価
ブロッコリー	香 川	1,050.00	400,364	381
	高 知	868.00	283,950	327
	長 崎	3,546.00	1,573,610	444
	熊 本	330.00	205,380	622
	米 国	8,028.00	3,031,762	378
	その他	9,478.00	4,298,287	454
	---- 合 計 ----		33,147.00	13,162,065
レタス	浜松市内	11,963.00	792,053	66
	静岡県(浜松市以外)	750.00	47,617	63
	茨 城	170,951.60	24,783,012	145
	群 馬	33,418.00	5,018,370	150
	長 野	156,273.80	19,904,726	127
	愛 知	9.70	10,602	1,093
	兵 庫	800.00	189,262	237
	その他	6,270.00	854,960	136
---- 合 計 ----		380,436.10	51,600,602	136
その他レタス	浜松市内	930.70	165,733	178
	茨 城	13,961.00	4,690,484	336
	長 野	35,952.40	9,479,578	264
	兵 庫	15.00	3,780	252
	その他	72.00	38,220	531
---- 合 計 ----		50,931.10	14,377,795	282
サラダ菜	浜松市内	4,356.00	2,310,414	530
---- 合 計 ----		4,356.00	2,310,414	530
パセリ	浜松市内	2,852.50	3,065,776	1,075
	静岡県(浜松市以外)	510.00	390,594	766
	茨 城	69.00	43,992	638
	千 葉	70.00	35,070	501
	長 野	115.00	152,250	1,324
	---- 合 計 ----		3,616.50	3,687,682
チンゲンサイ	浜松市内	15,673.50	4,575,327	292
	静岡県(浜松市以外)	10,851.00	3,147,328	290
	熊 本	14.00	8,820	630
---- 合 計 ----		26,538.50	7,731,475	291
タアサイ	浜松市内	60.00	24,142	402
	静岡県(浜松市以外)	894.00	288,478	323

野菜

品名	産地	数量(kg)	金額(税込)	平均単価
---	合計	---	---	---
		954.00	312,620	328
その他葉茎菜類	浜松市内	6,958.45	2,688,575	386
	静岡県(浜松市以外)	14,724.15	4,049,542	275
	茨城	18,277.20	4,128,789	226
	群馬	8.40	6,824	812
	埼玉	84.00	28,244	336
	千葉	474.00	345,388	729
	神奈川	116.00	140,384	1,210
	長野	65.10	42,038	646
	岐阜	38.00	59,850	1,575
	愛知	339.10	219,574	648
	京都	0.20	220	1,100
	大阪	570.00	227,522	399
	岡山	80.00	32,546	407
	広島	135.00	73,710	546
	山口	0.26	1,984	7,631
	徳島	14.00	13,702	979
	大分	22.50	13,342	593
	鹿児島	4.00	7,560	1,890
	豪州	4.10	9,899	2,414
	中国	652.00	240,744	369
	メキシコ	28.00	19,004	679
	マレーシア	2.00	5,250	2,625
	オランダ	26.10	62,397	2,391
	NZ	75.00	92,920	1,239
	米国	2,468.00	1,625,920	659
---	合計	---	---	---
		45,165.56	14,135,928	313
きゅうり	浜松市内	41,387.20	5,853,074	141
	静岡県(浜松市以外)	8,410.00	1,305,718	155
	福島	6,565.00	1,392,400	212
	茨城	1,300.00	161,698	124
	群馬	253,491.00	45,153,659	178
	埼玉	2,690.00	593,259	221
	石川	103.10	54,700	531
	山梨	765.00	120,958	158
	岐阜	2,046.00	384,510	188
	愛知	15,914.00	2,463,636	155
	宮崎	55,840.00	9,503,889	170
	その他	70,931.00	13,846,148	195
---	合計	---	---	---
		459,442.30	80,833,649	176
かぼちゃ	浜松市内	9,518.10	1,812,443	190
	静岡県(浜松市以外)	43.00	41,254	959
	茨城	1.00	944	944
	群馬	8.00	4,462	558
	神奈川	60.00	44,204	737

野菜

品名	産地	数量(kg)	金額(税込)	平均単価
かぼちゃ	岐 阜	8.00	9,448	1,181
	愛 知	90.00	42,314	470
	岡 山	10.00	8,400	840
	宮 崎	1,216.50	572,513	471
	鹿児島	5,960.60	2,462,240	413
	沖 縄	1,130.00	408,586	362
	メキシコ	85,040.00	10,965,013	129
	N Z	61,100.00	6,422,261	105
	その他	10,240.00	1,227,446	120
---- 合計 ----		174,425.20	24,021,528	138
なす	浜松市内	2,801.30	716,084	256
	群 馬	688.00	285,072	414
	埼 玉	2,440.00	504,414	207
	愛 知	88,835.00	26,942,745	303
	京 都	80.00	25,514	319
	大 阪	115.00	123,152	1,071
	奈 良	729.00	372,059	510
	和歌山	12.00	6,090	508
	高 知	5,664.00	1,787,474	316
	福 岡	23,722.00	6,764,288	285
	佐 賀	5,531.90	1,746,685	316
	長 崎	240.00	73,080	305
	熊 本	53,117.00	14,676,540	276
	その他	2,989.00	988,782	331
---- 合計 ----		186,964.20	55,011,979	294
こなす	浜松市内	240.11	50,823	212
	高 知	63.20	93,450	1,479
---- 合計 ----		303.31	144,273	476
トマト	浜松市内	70,488.90	17,128,036	243
	静岡県(浜松市以外)	13,151.90	4,590,884	349
	茨 城	3,652.00	759,352	208
	千 葉	24.00	4,410	184
	神奈川	2,656.00	644,804	243
	愛 知	227,482.20	54,329,500	239
	熊 本	62,670.50	20,320,318	324
	宮 崎	18,172.00	3,681,501	203
	---- 合計 ----		398,297.50	101,458,805
ミニトマト	浜松市内	29,691.45	14,360,250	484
	静岡県(浜松市以外)	15,497.25	7,060,401	456
	茨 城	36.00	14,384	400
	長 野	9.30	27,436	2,950
	愛 知	45,527.50	22,484,049	494

野菜

品名	産地	数量(kg)	金額(税込)	平均単価
ミニトマト	高知	17.50	18,584	1,062
	熊本	270.00	114,660	425
---	合計	287.50	133,244	463
ピーマン	静岡県(浜松市以外)	64.00	35,834	560
	茨城	90,042.35	26,497,823	294
	千葉	3.00	9,134	3,045
	岐阜	87.30	142,050	1,627
	愛知	0.40	1,386	3,465
	高知	20.50	28,506	1,391
	宮崎	19,906.00	6,329,848	318
	鹿児島	474.60	354,364	747
	韓国	7,715.00	3,790,853	491
	オランダ	2,758.35	2,470,948	896
	NZ	1,425.00	1,113,408	781
	その他	6,327.70	1,853,066	293
---	合計	128,824.20	42,627,220	331
ししとうがらし	浜松市内	254.15	159,136	626
	静岡県(浜松市以外)	16.80	14,616	870
	茨城	672.00	691,830	1,030
	東京	36.00	38,743	1,076
	京都	1.00	4,094	4,094
	高知	1,425.00	1,969,359	1,382
	韓国	567.30	548,271	966
---	合計	2,972.25	3,426,049	1,153
とうもろこし	浜松市内	2,045.00	866,450	424
	静岡県(浜松市以外)	1,662.00	564,664	340
	茨城	720.00	266,174	370
	愛知	675.00	204,327	303
	宮崎	9,998.50	4,000,292	400
---	合計	15,100.50	5,901,907	391
オクラ	浜松市内	265.50	306,047	1,153
	東京	12.00	6,930	578
	長野	4.00	2,624	656
	高知	406.75	531,944	1,308
	宮崎	8.00	5,460	683
	鹿児島	8,985.90	9,470,367	1,054
	比国	872.00	496,403	569
	タイ	1,628.00	1,075,514	661
---	合計	12,182.15	11,895,289	976

野菜

品名	産地	数量(kg)	金額(税込)	平均単価
とうがん	浜松市内	1,070.00	151,930	142
	高 知	50.00	11,360	227
	鹿児島	20.00	4,200	210
	沖 縄	4,643.00	917,111	198
	---- 合 計 ----	5,783.00	1,084,601	188
しろり	静岡県(浜松市以外)	109.00	70,764	649
	---- 合 計 ----	109.00	70,764	649
その他果菜類	浜松市内	1,164.40	451,548	388
	静岡県(浜松市以外)	24.00	23,940	998
	愛 知	10.00	5,458	546
	長 崎	254.00	130,146	512
	大 分	24.00	10,920	455
	宮 崎	8,082.00	3,730,446	462
	鹿児島	2,451.00	1,048,524	428
	沖 縄	4,165.00	1,461,072	351
	その他	759.00	337,042	444
	---- 合 計 ----	16,933.40	7,199,096	425
いんげん	浜松市内	1,500.19	854,581	570
	愛 知	537.80	388,028	722
	徳 島	10.00	5,040	504
	愛 媛	10.00	12,910	1,291
	高 知	10.00	6,930	693
	福 岡	3,300.00	2,191,399	664
	熊 本	524.00	227,322	434
	鹿児島	6,744.00	4,546,897	674
	沖 縄	24.00	23,624	984
	---- 合 計 ----	12,659.99	8,256,731	652
さやえんどう	浜松市内	1,237.50	729,890	590
	静岡県(浜松市以外)	8.00	8,400	1,050
	福 島	1,356.00	1,225,397	904
	群 馬	40.00	46,620	1,166
	長 野	23.00	32,340	1,406
	愛 知	1,652.60	1,701,536	1,030
	徳 島	1,647.00	1,473,713	895
	愛 媛	155.00	181,544	1,171
	長 崎	55.00	78,063	1,419
	熊 本	42.00	44,310	1,055
	宮 崎	20.00	10,814	541
	鹿児島	175.00	196,874	1,125
	---- 合 計 ----	6,411.10	5,729,501	894

野菜

品名	産地	数量(kg)	金額(税込)	平均単価
ピーズ	浜松市内	1,780.80	1,689,646	949
	静岡県(浜松市以外)	22.50	10,288	457
	福 島	88.00	76,860	873
	岐 阜	20.00	13,230	662
	徳 島	801.50	796,366	994
	長 崎	150.00	162,960	1,086
	熊 本	30.00	51,030	1,701
	大 分	80.00	65,100	814
	宮 崎	40.00	33,494	837
	鹿児島	1,127.67	997,916	885
	―― 合 計 ――		4,140.47	3,896,890
そらまめ	浜松市内	803.85	294,789	367
	静岡県(浜松市以外)	21.80	5,774	265
	茨 城	564.00	242,862	431
	千 葉	415.00	245,698	592
	岐 阜	72.00	42,913	596
	愛 知	38.00	3,517	93
	和歌山	518.00	187,318	362
	徳 島	648.00	166,106	256
	愛 媛	1,656.00	1,019,126	615
	福 岡	8.00	4,620	578
	長 崎	320.00	250,108	782
	熊 本	144.00	46,410	322
	鹿児島	1,900.00	1,094,724	576
	―― 合 計 ――		7,108.65	3,603,965
えだまめ	浜松市内	1,375.40	377,727	275
	静岡県(浜松市以外)	2,313.00	3,828,714	1,655
	岐 阜	8.00	16,800	2,100
	鹿児島	30.00	21,628	721
―― 合 計 ――		3,726.40	4,244,869	1,139
その他豆科野菜	愛 知	0.70	4,724	6,749
	福 岡	0.03	220	7,333
	沖 縄	2.00	8,400	4,200
―― 合 計 ――		2.73	13,344	4,888
かんしょ	浜松市内	840.00	58,649	70
	静岡県(浜松市以外)	35.00	7,034	201
	茨 城	83,750.00	8,630,904	103
	千 葉	35,480.00	5,109,620	144
	徳 島	340.00	98,488	290
	高 知	20.00	12,180	609

野菜

品名	産地	数量(kg)	金額(税込)	平均単価	
---	合計	---	120,465.00	13,916,875	116
ばれいしょ	浜松市内	193,384.80	29,277,113	151	
	静岡県(浜松市以外)	18,767.00	2,948,496	157	
	北海道	9,580.00	783,508	82	
	新潟	2,400.00	88,200	37	
	長野	730.00	100,694	138	
	長崎	14,430.00	1,844,110	128	
	鹿児島	248,880.00	25,658,230	103	
	---	合計	---	488,171.80	60,700,351
メークイン	浜松市内	48,186.20	4,960,247	103	
	静岡県(浜松市以外)	34,825.00	5,975,351	172	
	北海道	26,600.00	2,278,644	86	
	群馬	140.00	8,452	60	
	愛知	132.00	4,094	31	
	長崎	3,430.00	559,642	163	
	熊本	1,600.00	138,494	87	
	鹿児島	23,070.00	3,320,716	144	
	---	合計	---	137,983.20	17,245,640
男爵	浜松市内	77,910.00	12,265,214	157	
	静岡県(浜松市以外)	11,740.00	1,664,456	142	
	北海道	46,150.00	3,322,822	72	
	---	合計	---	135,800.00	17,252,492
さといも	浜松市内	207.50	28,231	136	
	静岡県(浜松市以外)	11.00	22,574	2,052	
	千葉	15,895.00	3,270,641	206	
	愛媛	1,019.30	247,745	243	
	宮崎	2,381.50	1,275,485	536	
	鹿児島	1,133.00	510,608	451	
	中国	50.00	7,874	157	
	---	合計	---	20,697.30	5,363,158
セレベス	浜松市内	15.00	1,207	80	
	---	合計	---	15.00	1,207
ながいも	北海道	34,370.00	10,107,770	294	
	青森	36,325.00	12,271,244	338	
	---	合計	---	70,695.00	22,379,014

野菜

品名	産地	数量(kg)	金額(税込)	平均単価
やまのいも	群馬	1,536.00	882,251	574
	千葉	6,104.00	3,761,290	616
	愛知	5.00	7,350	1,470
	---- 合計 ----	7,645.00	4,650,891	608
たまねぎ	浜松市内	12,104.25	1,102,802	91
	静岡県(浜松市以外)	200.00	21,420	107
	北海道	79,142.00	6,565,567	83
	岐阜	1,600.00	84,944	53
	愛知	527,930.00	34,201,740	65
	兵庫	1,940.00	132,404	68
	佐賀	4,220.00	231,314	55
	長崎	5,214.00	383,228	73
	熊本	9,000.00	1,097,197	122
	中国	10.00	2,730	273
	NZ	3,633.40	575,398	158
	その他	980.00	27,194	28
	---- 合計 ----	645,973.65	44,425,938	69
にんにく	浜松市内	2,460.00	1,707,182	694
	静岡県(浜松市以外)	730.00	509,666	698
	青森	3,243.50	3,888,346	1,199
	千葉	80.00	67,200	840
	徳島	448.00	265,230	592
	香川	222.00	248,954	1,121
	高知	110.00	79,800	725
	鹿児島	100.00	34,124	341
	中国	6,946.00	1,915,305	276
	---- 合計 ----	14,339.50	8,715,807	608
らっきょう	浜松市内	41,532.90	8,228,806	198
	静岡県(浜松市以外)	6,320.00	1,470,100	233
	鳥取	421.50	308,274	731
	徳島	950.00	699,086	736
	高知	3,230.00	2,369,740	734
	宮崎	6,940.00	1,475,187	213
	鹿児島	335.00	127,627	381
	沖縄	1.30	5,869	4,515
	その他	80.00	44,100	551
---- 合計 ----	59,810.70	14,728,789	246	
エシヤレット	浜松市内	3,758.70	2,372,904	631
	茨城	250.00	292,842	1,171
	神奈川	30.00	37,274	1,242
	オランダ	10.00	5,880	588

野菜

品名	産地	数量(kg)	金額(税込)	平均単価
エシヤレット	その他	55.00	43,046	783
-----	合計	4,103.70	2,751,946	671
ゆりね	北海道	13.00	11,760	905
-----	合計	13.00	11,760	905
その他土物類	北海道	0.80	3,024	3,780
	愛知	11.30	37,872	3,352
-----	合計	12.10	40,896	3,380
わさび	静岡県(浜松市以外)	76.30	568,889	7,456
	岩手	1.00	3,884	3,884
	愛知	1.00	4,200	4,200
	島根	4.30	16,810	3,909
	徳島	5.60	35,280	6,300
-----	合計	88.20	629,063	7,132
しょうが	浜松市内	12.00	3,150	263
	静岡県(浜松市以外)	12,502.00	11,949,792	956
	茨城	12.00	2,520	210
	千葉	2,162.00	611,462	283
	愛知	70.00	17,850	255
	高知	23,923.90	18,584,282	777
	熊本	3,987.60	2,349,832	589
	中国	4,118.00	1,012,952	246
	その他	28.00	29,190	1,043
-----	合計	46,815.50	34,561,030	738
とうがらし	静岡県(浜松市以外)	9.00	8,820	980
	京都	5.50	38,954	7,083
	高知	1.00	1,490	1,490
-----	合計	15.50	49,264	3,178
め類	浜松市内	84.00	100,800	1,200
	岐阜	41.40	30,798	744
	愛知	26.51	925,653	34,917
	広島	124.60	320,456	2,572
	福岡	5.50	36,218	6,585
-----	合計	282.01	1,413,925	5,014

野菜

品名	産地	数量(kg)	金額(税込)	平均単価
かいわれ	静岡県(浜松市以外)	5,859.51	2,942,346	502
	神奈川	347.15	182,250	525
	岐 阜	1.80	1,700	944
	愛 知	2.00	3,632	1,816
	広 島	1,117.00	410,116	367
	大 分	0.90	1,919	2,132
	---- 合 計 ----		7,328.36	3,541,963
しそ	浜松市内	1,255.00	624,118	497
	静岡県(浜松市以外)	221.50	127,974	578
	愛 知	1,497.55	1,871,019	1,249
	広 島	2.60	30,028	11,549
	愛 媛	100.00	45,832	458
---- 合 計 ----		3,076.65	2,698,971	877
おおば	愛 知	4,809.20	13,325,802	2,771
---- 合 計 ----		4,809.20	13,325,802	2,771
みょうが	茨 城	44.20	81,557	1,845
	群 馬	15.00	18,270	1,218
	高 知	1,031.00	1,799,231	1,745
---- 合 計 ----		1,090.20	1,899,058	1,742
その他香辛つま物	浜松市内	750.62	515,384	687
	静岡県(浜松市以外)	1,223.71	588,210	481
	北海道	16.00	71,502	4,469
	宮 城	7.97	17,236	2,163
	山 形	6.20	17,080	2,755
	福 島	1.40	5,070	3,621
	茨 城	2.11	55,652	26,375
	栃 木	2.44	9,972	4,087
	群 馬	12.00	36,750	3,063
	埼 玉	1.35	23,202	17,187
	千 葉	11.32	11,654	1,030
	東 京	404.80	1,059,151	2,616
	神奈川	12.30	19,842	1,613
	長 野	4.59	44,040	9,595
	岐 阜	12.90	148,004	11,473
	愛 知	888.68	3,413,593	3,841
	三 重	13.70	38,735	2,827
	京 都	19.80	40,634	2,052
	大 阪	564.00	592,200	1,050
	和歌山	12.80	34,124	2,666
広 島	375.60	497,470	1,324	
山 口	7.42	19,106	2,575	
徳 島	5.50	83,800	15,236	

野菜

品名	産地	数量(kg)	金額(税込)	平均単価
その他香辛つま物	高 知	154.42	108,731	704
	福 岡	17.32	33,838	1,954
	大 分	8.20	14,700	1,793
	沖 縄	0.42	2,940	7,000
	中 国	591.20	309,611	524
	タ イ	191.58	287,254	1,499
	台 湾	9.00	18,794	2,088
---- 合 計 ----		5,329.35	8,118,279	1,523
生しいたけ	浜松市内	4,562.17	3,804,752	834
	静岡県(浜松市以外)	8,519.00	7,586,656	891
	北海道	450.00	416,426	925
	秋 田	193.95	304,852	1,572
	長 野	1,228.50	914,621	745
	岐 阜	1,469.60	1,218,922	829
	愛 知	1,068.00	927,143	868
	三 重	1,355.00	983,534	726
	滋 賀	2,097.20	1,620,344	773
	兵 庫	48.00	63,840	1,330
	奈 良	88.00	90,300	1,026
	徳 島	50.00	42,000	840
	中 国	431.00	217,664	505
	その他	1,372.45	839,930	612
---- 合 計 ----		22,932.87	19,030,984	830
なめこ	静岡県(浜松市以外)	3,719.00	1,222,462	329
	新 潟	50.00	18,374	367
	長 野	11,303.50	3,628,053	321
	その他	115.00	24,150	210
---- 合 計 ----		15,187.50	4,893,039	322
えのきだけ	長 野	61,203.10	13,022,765	213
	---- 合 計 ----		61,203.10	13,022,765
しめじ	浜松市内	16,349.00	6,313,107	386
	静岡県(浜松市以外)	7,599.20	3,170,813	417
	新 潟	14,113.20	4,201,197	298
	富 山	142.80	43,908	307
	長 野	31,778.60	11,456,764	361
	三 重	3.00	9,450	3,150
	京 都	0.80	1,344	1,680
---- 合 計 ----		69,986.60	25,196,583	360
その他きのこ類	浜松市内	2,159.10	1,310,443	607

野菜

品名	産地	数量(kg)	金額(税込)	平均単価
その他きのこ類	静岡県(浜松市以外)	8,565.20	5,441,554	635
	千 葉	10.80	21,840	2,022
	新 潟	12,247.30	6,051,388	494
	長 野	15,092.05	8,143,536	540
	愛 知	10.00	3,674	367
	和歌山	0.30	1,260	4,200
	岡 山	377.46	620,013	1,643
	福 岡	28.00	17,640	630
---- 合 計 ----		38,490.21	21,611,348	561
わらび	浜松市内	131.55	80,264	610
	静岡県(浜松市以外)	4.10	4,724	1,152
	秋 田	3.00	2,100	700
	茨 城	0.50	1,207	2,414
	高 知	4.00	3,360	840
	鹿児島	2.00	4,198	2,099
	---- 合 計 ----		145.15	95,853
その他山菜類	浜松市内	31.80	21,030	661
	青 森	0.25	2,940	11,760
	岩 手	1.15	14,490	12,600
	秋 田	33.35	129,964	3,897
	山 形	27.05	193,146	7,140
	福 島	18.70	74,234	3,970
	茨 城	2.60	13,230	5,088
	群 馬	0.60	3,150	5,250
	愛 知	2.00	5,880	2,940
	沖 縄	0.50	1,732	3,464
	中 国	41.60	103,108	2,479
	---- 合 計 ----		159.60	562,904
うめ	浜松市内	36,675.60	7,219,610	197
	静岡県(浜松市以外)	44,511.50	12,787,271	287
	山 梨	712.00	134,294	189
	愛 知	2,692.00	1,457,924	542
	---- 合 計 ----		84,591.10	21,599,099
ゆず	神奈川	4.40	11,296	2,567
	徳 島	175.60	447,712	2,550
	高 知	1.60	8,400	5,250
	---- 合 計 ----		181.60	467,408
ぎんなん	熊 本	40.00	92,400	2,310

野菜

品名	産地	数量(kg)	金額(税込)	平均単価
	―― 合計 ――	40.00	92,400	2,310
その他野菜	浜松市内	127.40	257,460	2,021
	静岡県(浜松市以外)	1.90	4,882	2,569
	青 森	24.00	83,160	3,465
	秋 田	15.00	18,142	1,209
	山 形	2.00	2,100	1,050
	千 葉	53.40	88,281	1,653
	神奈川	7.40	14,070	1,901
	新 潟	522.10	196,446	376
	岐 阜	5.70	11,055	1,939
	愛 知	245.10	67,700	276
	沖 縄	1.00	2,940	2,940
	韓 国	3,495.00	1,580,774	452
	―― 合計 ――	4,500.00	2,327,010	517
野菜	合 計	7,032,571.07	1,265,818,602	180

果実

品名	産地	数量(kg)	金額(税込)	平均単価
ハウスみかん	静岡県(浜松市以外)	4,147.80	5,080,620	1,225
	愛知	1,240.35	1,915,294	1,544
	高知	805.00	837,370	1,040
	---- 合計 ----	6,193.15	7,833,284	1,265
ネーブルオレンジ	浜松市内	281.00	42,188	150
	---- 合計 ----	281.00	42,188	150
あまなつかん	浜松市内	7,763.50	526,846	68
	静岡県(浜松市以外)	35,463.00	4,018,587	113
	三重	11,101.10	1,531,933	138
	和歌山	1,950.00	252,192	129
	愛媛	24,599.00	3,484,836	142
	---- 合計 ----	80,876.60	9,814,394	121
はっさく	浜松市内	1,124.00	119,698	106
	愛媛	3,290.00	384,194	117
	---- 合計 ----	4,414.00	503,892	114
ぶんたん	浜松市内	389.00	31,290	80
	---- 合計 ----	389.00	31,290	80
レモン	浜松市内	369.30	75,908	206
	静岡県(浜松市以外)	30.00	10,710	357
	メキシコ	1,203.00	923,928	768
	米国	21,845.00	5,561,729	255
	---- 合計 ----	23,447.30	6,572,275	280
バレンシアオレンジ	イスラエル	6,715.00	261,260	39
	米国	98,357.00	18,547,941	189
	---- 合計 ----	105,072.00	18,809,201	179
グレープフルーツ	静岡県(浜松市以外)	40.00	33,600	840
	比国	34.00	2,730	80
	米国	36,153.00	6,302,320	174
	その他	1,360.00	179,128	132
	---- 合計 ----	37,587.00	6,517,778	173

果実

品名	産地	数量(kg)	金額(税込)	平均単価
セミノール	浜松市内	47.50	9,554	201
	三重	7,590.00	1,585,492	209
	和歌山	5,640.00	1,411,192	250
	----- 合計 -----	13,277.50	3,006,238	226
清見	浜松市内	50.00	10,290	206
	----- 合計 -----	50.00	10,290	206
その他柑橘類	浜松市内	5,413.20	1,261,433	233
	静岡県(浜松市以外)	12,426.50	3,151,770	254
	愛知	3.00	3,884	1,295
	三重	3,670.00	1,036,764	282
	和歌山	300.00	107,100	357
	愛媛	17,484.50	4,112,894	235
	米国	590.00	241,700	410
	----- 合計 -----	39,887.20	9,915,545	249
ジョナゴールド	青森	46,431.00	12,761,830	275
	----- 合計 -----	46,431.00	12,761,830	275
紅玉	青森	550.00	141,012	256
	----- 合計 -----	550.00	141,012	256
むつ	青森	1,005.00	403,563	402
	----- 合計 -----	1,005.00	403,563	402
ふじ	青森	317,080.00	87,292,271	275
	岩手	750.00	276,570	369
	山梨	150.00	51,554	344
	----- 合計 -----	317,980.00	87,620,395	276
王林	青森	47,895.00	9,986,634	209
	----- 合計 -----	47,895.00	9,986,634	209
その他りんご類	青森	1,865.00	360,042	193
	長野	400.00	294,000	735

果実

品名	産地	数量(kg)	金額(税込)	平均単価	
----	合計	----	2,265.00	654,042	289
びわ	浜松市内	108.00	107,100	992	
	長崎	1,961.05	2,574,506	1,313	
	鹿児島	394.00	457,564	1,161	
----	合計	----	2,463.05	3,139,170	1,275
もも	浜松市内	1,055.00	668,742	634	
	静岡県(浜松市以外)	958.00	568,039	593	
	山梨	1,383.50	2,956,576	2,137	
	長野	297.50	439,520	1,477	
	熊本	450.00	277,702	617	
----	合計	----	4,144.00	4,910,579	1,185
ネクタリン	山梨	19.00	34,964	1,840	
----	合計	----	19.00	34,964	1,840
おうとう	山形	893.31	3,727,279	4,172	
	山梨	970.04	3,109,098	3,205	
	長野	78.10	434,188	5,559	
	熊本	9.60	35,280	3,675	
	米国	16,810.20	19,537,118	1,162	
----	合計	----	18,761.25	26,842,963	1,431
デラウェア	山梨	1,586.00	3,572,934	2,253	
	島根	9,186.80	13,478,110	1,467	
----	合計	----	10,772.80	17,051,044	1,583
巨峰	山梨	157.90	432,598	2,740	
	長野	341.50	886,614	2,596	
----	合計	----	499.40	1,319,212	2,642
ピオーネ	山梨	45.00	126,000	2,800	
	長野	143.50	348,492	2,429	
----	合計	----	188.50	474,492	2,517
その他ぶどう類	山梨	27.50	58,800	2,138	
	その他	3,123.00	935,860	300	

果実

品名	産地	数量(kg)	金額(税込)	平均単価	
----	合計	----	3,150.50	994,660	316
いちじく	静岡県(浜松市以外)	1.60	2,730	1,706	
	愛知	1,125.18	1,643,563	1,461	
----	合計	----	1,126.78	1,646,293	1,461
章姫いちご	浜松市内	2,618.10	1,836,164	701	
	静岡県(浜松市以外)	28,854.90	19,031,263	660	
	愛知	76.80	53,928	702	
----	合計	----	31,549.80	20,921,355	663
紅ほっぺ	浜松市内	8,341.00	6,293,493	755	
	静岡県(浜松市以外)	89,671.76	75,774,887	845	
	愛知	676.50	239,420	354	
----	合計	----	98,689.26	82,307,800	834
その他いちご類	静岡県(浜松市以外)	142.80	64,848	454	
	愛知	373.50	130,595	350	
	米 国	20.00	65,624	3,281	
----	合計	----	536.30	261,067	487
アールスメロン	浜松市内	28,209.80	31,889,406	1,130	
	静岡県(浜松市以外)	3,806.90	4,466,058	1,173	
	茨 城	48.00	49,140	1,024	
	熊 本	2,072.00	1,350,504	652	
----	合計	----	34,136.70	37,755,108	1,106
ハネジュウメロン	メキシコ	80,444.00	10,393,627	129	
----	合計	----	80,444.00	10,393,627	129
プリンスメロン	熊 本	1,200.00	535,703	446	
----	合計	----	1,200.00	535,703	446
エリザベスメロン	静岡県(浜松市以外)	320.00	137,024	428	
	愛知	3,440.00	1,265,034	368	
----	合計	----	3,760.00	1,402,058	373

果実

品名	産地	数量(kg)	金額(税込)	平均単価
アンデスメロン	茨城	46,285.00	18,325,607	396
	熊本	3,618.00	1,664,706	460
----	合計	49,903.00	19,990,313	401
その他メロン類	茨城	37,335.00	14,487,241	388
	愛知	23,090.00	8,764,920	380
	三重	30.00	11,654	388
	熊本	12,794.00	4,894,185	383
	鹿児島	2,465.00	920,181	373
----	合計	75,714.00	29,078,181	384
すいか	茨城	741.00	107,624	145
	千葉	20,007.00	4,590,280	229
	愛知	49,446.00	9,143,073	185
	熊本	216,093.00	52,733,827	244
----	合計	286,287.00	66,574,804	233
こだますいか	浜松市内	8,626.00	2,609,452	303
	静岡県(浜松市以外)	920.00	327,074	356
	愛知	5,260.00	1,616,364	307
	熊本	12,162.00	4,369,928	359
----	合計	26,968.00	8,922,818	331
バナナ	エクアドル	1,625.00	323,774	199
	比国	493,419.50	79,642,684	161
	台湾	1,524.00	467,774	307
	その他	2,808.00	491,217	175
----	合計	499,376.50	80,925,449	162
パイナップル	沖縄	185.00	70,978	384
	比国	119,582.00	21,764,979	182
	米国	310.00	62,684	202
----	合計	120,077.00	21,898,641	182
キウイフルーツ	浜松市内	364.00	40,530	111
	静岡県(浜松市以外)	110.00	17,324	157
	神奈川	90.00	45,937	510
	NZ	69,791.60	39,163,548	561
	その他	289.50	95,602	330
----	合計	70,645.10	39,362,941	557

果実

品名	産地	数量(kg)	金額(税込)	平均単価
パパイヤ	宮崎	50.00	31,078	622
	比国	2,135.00	601,746	282
	---- 合計 ----	2,185.00	632,824	290
アボガド	メキシコ	14,895.00	6,784,837	456
	---- 合計 ----	14,895.00	6,784,837	456
その他熱帯性果	浜松市内	477.71	434,188	909
	山形	546.00	40,130	73
	群馬	3.50	3,780	1,080
	宮崎	1,703.60	5,584,311	3,278
	鹿児島	162.00	368,548	2,275
	沖縄	24.30	22,362	920
	カナダ	6.00	18,690	3,115
	中国	18.00	19,656	1,092
	イスラエル	7,472.00	392,028	52
	メキシコ	2,420.50	1,152,060	476
	NZ	9.00	15,540	1,727
	比国	1,165.12	397,118	341
	タイ	669.82	481,230	718
	台湾	40.00	54,600	1,365
	米国	522.10	66,254	127
	その他	9,808.65	3,205,140	327
---- 合計 ----	25,048.30	12,255,635	489	
その他の果実	浜松市内	10.00	11,550	1,155
	静岡県(浜松市以外)	729.30	2,400,268	3,291
	群馬	0.01	2,100	210,000
	宮崎	672.20	2,012,891	2,994
	沖縄	6.00	8,084	1,347
	メキシコ	221.66	423,032	1,908
	米国	274.04	906,110	3,306
	---- 合計 ----	1,913.21	5,764,035	3,013
果実	合計	2,192,054.20	676,804,424	309

その他

品名	産地	数量(kg)	金額(税込)	平均単価
切りぼし大根	浜松市内	451.50	430,394	953
	北海道	153.60	290,422	1,891
	宮崎	535.60	868,607	1,622
	---- 合計 ----	1,140.70	1,589,423	1,393
その他乾燥野菜	浜松市内	6.16	20,160	3,273
	静岡県(浜松市以外)	129.80	393,956	3,035
	茨城	22.50	35,436	1,575
	愛知	12.80	18,790	1,468
	宮崎	0.30	1,732	5,773
	中国	15.80	73,598	4,658
---- 合計 ----	187.36	543,672	2,902	
野菜びん缶詰	長野	12.00	9,450	788
	中国	63.30	30,864	488
---- 合計 ----	75.30	40,314	535	
野菜ジュース	長野	11.40	4,200	368
	---- 合計 ----	11.40	4,200	368
野菜水煮	静岡県(浜松市以外)	18.00	15,750	875
	千葉	103.50	93,910	907
	愛媛	302.00	291,374	965
	福岡	87.20	133,138	1,527
	長崎	120.00	151,198	1,260
	中国	9,334.10	2,077,202	223
	ロシア	10.00	8,084	808
	その他	6.40	3,150	492
---- 合計 ----	9,981.20	2,773,806	278	
豆もやし	静岡県(浜松市以外)	52,896.51	5,049,569	95
	福島	1,448.00	191,339	132
	新潟	2,096.00	262,445	125
	岐阜	56,727.80	7,637,213	135
---- 合計 ----	113,168.31	13,140,566	116	
その他加工野菜	浜松市内	126.00	38,178	303
	静岡県(浜松市以外)	30.00	50,814	1,694
	北海道	560.00	249,630	446
	群馬	63.00	11,760	187
	埼玉	6.98	11,844	1,697

その他

品名	産地	数量(kg)	金額(税込)	平均単価
その他加工野菜	愛知	3,085.80	648,091	210
	カナダ	20.00	38,429	1,921
	中国	53,150.00	5,856,229	110
	タイ	20.00	6,928	346
	---- 合計 ----	57,061.78	6,911,903	121
つけもの	浜松市内	4,026.00	934,856	232
	福島	42.00	27,188	647
	愛知	72.00	47,880	665
	宮崎	1,371.00	952,911	695
	鹿児島	804.00	437,329	544
	中国	20.00	4,536	227
	その他	30.00	11,970	399
---- 合計 ----	6,365.00	2,416,670	380	
その他乾燥果実	中国	63.00	51,450	817
	比国	31.68	39,192	1,237
---- 合計 ----	94.68	90,642	957	
果実びん缶詰	中国	14.96	3,150	211
---- 合計 ----	14.96	3,150	211	
果実ジュース	浜松市内	3.00	10,394	3,465
	青森	1,992.00	483,120	243
	秋田	212.00	80,220	378
	長野	60.00	24,736	412
	宮崎	60.00	8,400	140
---- 合計 ----	2,327.00	606,870	261	
その他加工果実	静岡県(浜松市以外)	402.40	637,926	1,585
	北海道	6.00	5,418	903
	東京	336.00	133,938	399
	愛媛	241.59	182,414	755
	長崎	1,743.18	656,540	377
	中国	51.00	34,020	667
	比国	11,020.00	2,608,714	237
	台湾	21.00	15,434	735
	米国	451.00	321,208	712
	その他	290.00	68,512	236
---- 合計 ----	14,562.17	4,664,124	320	
その他の食品	浜松市内	7,544.23	1,897,095	251

その他

品名	産地	数量(kg)	金額(税込)	平均単価
その他の食品	静岡県(浜松市以外)	813.00	255,646	314
	青 森	30.00	12,600	420
	山 形	5.70	2,834	497
	茨 城	9.00	7,087	787
	埼 玉	320.64	120,456	376
	千 葉	26.40	14,286	541
	岐 阜	219.60	82,400	375
	愛 知	3,110.16	879,268	283
	大 阪	5.10	79,800	15,647
	愛 媛	162.51	91,132	561
	長 崎	3,919.52	1,513,732	386
	中 国	2,285.68	900,681	394
	その他	80.00	20,262	253
	---- 合 計 ----		18,531.54	5,877,279
その他	浜松市内	4,757.10	2,292,038	482
	静岡県(浜松市以外)	1,022.00	923,273	903
	北海道	3,629.00	1,193,340	329
	愛 知	2,067.50	633,750	307
	熊 本	85.00	106,050	1,248
	鹿児島	160.00	12,600	79
	N Z	4,726.20	582,688	123
	米 国	200.00	11,550	58
	その他	674.50	295,336	438
---- 合 計 ----		17,321.30	6,050,625	349
その他	合 計	240,842.70	44,713,244	186
総 合 計		9,465,467.97	1,987,336,270	210