

# 市場月報

平成  
25 5

○ 水産物部

- 1 種別取扱高 本月の概要
- 2 種別日別取扱高
- 3 委託・買付別種別取扱高
- 4 県内・県外別種別取扱高
- 5 都道府県別種別取扱高
- 6 品目別取扱数量順位表
- 7 品目別取扱金額順位表
- 8～ 品目産地別取扱高

浜松市中央卸売市場

# 1 種別取扱高

数量=kg  
金額=円(税込)

種別	本月取扱高					一日平均取扱高	
	数量		金額		平均単価	数量	金額
生鮮魚	1,202,978.95	41.7 %	744,875,942	31.4 %	619	50,124.12	31,036,497
冷凍魚	791,084.93	27.4 %	1,002,319,702	42.3 %	1267	32,961.87	41,763,320
塩加品	888,160.85	30.9 %	621,936,319	26.3 %	700	37,006.70	25,914,013
合計	2,882,224.73	100 %	2,369,131,963	100 %	822	120,092.69	98,713,831

種別	前月取扱高及び対比			
	数量		金額	
生鮮魚	1,107,252.50	108.6 %	792,875,308	93.9 %
冷凍魚	794,325.42	99.6 %	707,518,601	141.7 %
塩加品	843,405.25	105.3 %	656,555,541	94.7 %
合計	2,744,983.17	105.0 %	2,156,949,450	109.8 %

種別	前年同期取扱高及び対比			
	数量		金額	
生鮮魚	1,189,998.75	101.1 %	771,742,087	96.5 %
冷凍魚	683,616.03	115.7 %	637,075,607	157.3 %
塩加品	834,439.38	106.4 %	617,329,175	100.7 %
合計	2,708,054.16	106.4 %	2,026,146,869	116.9 %

## 本月の概要

- 1 開市日数 24 日
- 2 最高入荷日 5月13日 191,514.55 kg      4 最高売上日 5月13日 325,179,826 円
- 3 最低入荷日 5月19日 3,922.52 kg      5 最低売上日 5月22日 2,384,017 円

### 編集方法

この市場月報は、浜松市中央卸売市場において、当該月中に取引された生鮮食料品(青果部・水産物部)に関し、卸売業者が浜松市中央卸売市場業務条例等の定めるところにより提出した各種報告書に基づいて作成しました。

- 単位 kg・円(税込)にて表示してあります。
- 平均単価 有効桁において、単純平均値を用いています。
- 産地 原則として、当該出荷者の属する都道府県別(属人主義)による産地表示です。
- 端数処理 単位未満の数値を処理してあるため、合計と一致しない場合があります。
- お問い合わせ 浜松市中央卸売市場 053-427-7406

## 2 種別日別取扱高

数量=kg  
金額=円(税込)

		生鮮魚		冷凍魚		塩加品	
日	曜日	数量	金額	数量	金額	数量	金額
5月1日	水	51,218.68	34,908,670	53,962.02	59,613,670	51,508.74	43,513,583
5月2日	木	52,729.73	42,311,042	42,421.93	41,394,655	66,672.05	39,474,188
5月3日	金	64,412.13	55,817,958	48,850.18	47,698,376	52,581.89	38,565,575
5月4日	土	338.89	392,634	101.00	176,242	14,356.00	4,326,639
5月5日	日	1,713.98	773,974	1,789.10	1,909,672	7,560.44	2,178,705
5月6日	月	163.99	205,332	0.00	0	6,396.93	2,948,818
5月7日	火	68,205.05	46,706,298	30,467.31	24,797,533	35,673.10	28,812,771
5月8日	水	38,858.52	22,118,189	31,142.79	25,681,100	32,155.16	23,197,746
5月9日	木	41,605.68	25,781,660	30,624.20	27,885,092	31,299.20	23,201,391
5月10日	金	50,188.28	31,907,040	30,939.97	28,959,782	32,987.73	29,242,646
5月11日	土	66,044.35	40,161,746	25,094.13	24,197,568	38,371.14	26,469,671
5月12日	日	83.17	121,133	0.00	0	5,399.41	2,480,103
5月13日	月	70,401.96	30,651,161	83,443.35	269,357,977	37,669.24	25,170,688
5月14日	火	38,551.96	22,001,137	23,154.60	22,907,810	34,108.25	22,584,596
5月15日	水	37,684.11	19,809,671	26,077.17	19,681,003	23,281.60	16,117,272
5月16日	木	44,050.59	32,210,358	37,678.36	29,268,663	28,595.65	21,315,557
5月17日	金	42,387.19	27,089,673	22,799.31	20,445,779	26,606.06	17,998,300
5月18日	土	52,334.42	35,263,922	28,143.79	25,244,281	37,732.30	23,916,031
5月19日	日	117.00	143,501	0.00	0	3,805.52	2,814,299
5月20日	月	51,614.89	26,047,603	22,624.18	17,201,636	33,189.73	22,066,945
5月21日	火	57,625.03	30,904,779	26,669.98	21,932,753	34,419.96	25,067,251
5月22日	水	51.97	81,662	22.20	25,842	5,967.68	2,276,513
5月23日	木	57,267.82	34,246,673	36,423.35	64,945,901	36,131.99	30,495,605
5月24日	金	55,556.29	37,440,347	36,986.29	47,853,878	30,023.61	24,650,689
5月25日	土	60,966.06	37,536,363	32,646.67	36,745,471	44,413.13	28,304,999
5月26日	日	95.92	147,189	0.00	0	8,264.30	2,539,254
5月27日	月	50,211.93	24,505,168	23,815.04	24,998,643	30,786.99	20,528,569
5月28日	火	45,684.99	23,599,529	23,526.57	21,448,367	28,951.60	21,303,980
5月29日	水	28,525.70	13,507,591	14,006.08	12,699,186	27,882.23	18,063,933
5月30日	木	37,390.71	21,687,754	35,679.18	66,713,714	25,386.71	19,985,365
5月31日	金	36,897.96	26,796,185	21,996.18	18,535,108	15,982.51	12,324,637

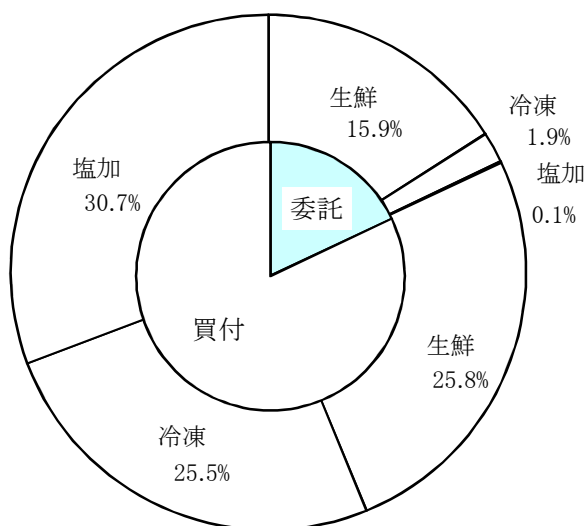
### 3 委託・買付別種別取扱高

数量=kg  
金額=円(税込)

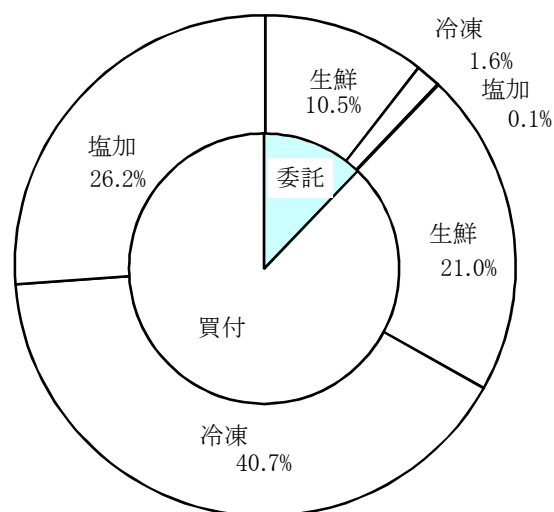
種別	項目	委託	%	買付	%	合計	%
生鮮魚	数量	459,595.94	38.2	743,383.01	61.8	1,202,978.95	100
	金額	248,303,001	33.3	496,572,941	66.7	744,875,942	100
冷凍魚	数量	56,115.70	7.0	734,969.23	93.0	791,084.93	100
	金額	38,111,636	3.8	964,208,066	96.2	1,002,319,702	100
塩加品	数量	2,318.00	0.2	885,842.85	99.8	888,160.85	100
	金額	1,528,633	0.2	620,407,686	99.8	621,936,319	100
合計	数量	518,029.64	17.9	2,364,195.09	82.1	2,882,224.73	100
	金額	287,943,270	12.1	2,081,188,693	87.9	2,369,131,963	100

### 委託・買付取扱高比率グラフ

数量



金額



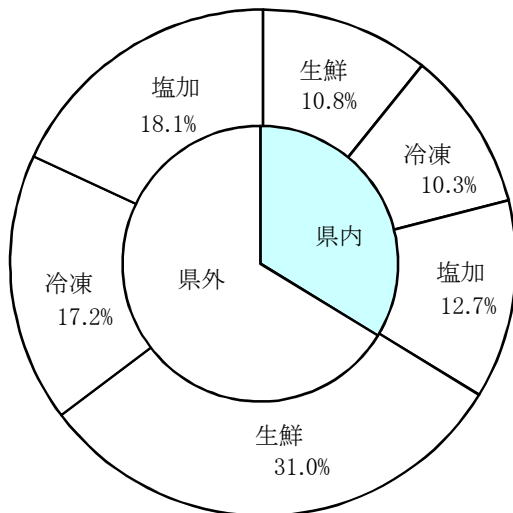
## 4 県内・県外別種別取扱高

数量=kg  
金額=円(税込)

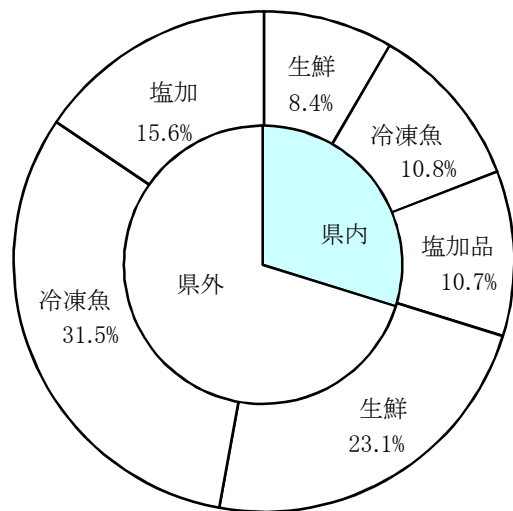
種別	項目	県内	%	県外	%	合計	%
生鮮魚	数量	310,799.49	25.8	892,179.46	74.2	1,202,978.95	100
	金額	198,507,233	26.6	546,368,709	73.4	744,875,942	100
冷凍魚	数量	295,460.98	37.3	495,623.95	62.7	791,084.93	100
	金額	254,916,673	25.4	747,403,029	74.6	1,002,319,702	100
塩加品	数量	366,318.16	41.2	521,842.69	58.8	888,160.85	100
	金額	252,921,953	40.6	369,014,366	59.4	621,936,319	100
合計	数量	972,578.63	33.7	1,909,646.10	66.3	2,882,224.73	100
	金額	706,345,859	29.8	1,662,786,104	70.2	2,369,131,963	100

### 県内・県外取扱高比率グラフ

数量



金額



# 5 都道府県別種別取扱高

数量=kg  
金額=円(税込)

県名	生 鮮 魚		冷 凍 魚		塩 加 品		合 計	
	数量	金額	数量	金額	数量	金額	数量	金額
静岡	310,799.49	198,507,233	295,460.98	254,916,673	366,318.16	252,921,953	972,578.63	706,345,859
北海道	9,812.32	16,356,611	7,807.80	3,063,919	19,765.06	17,176,065	37,385.18	36,596,595
青森	10,217.26	9,830,559	611.30	359,240	16,396.13	15,787,614	27,224.69	25,977,413
岩手	1,219.00	796,606	268.00	703,500	2,927.50	1,758,184	4,414.50	3,258,290
宮城	56,578.70	32,015,183	11,597.04	8,452,610	34,579.50	27,836,739	102,755.24	68,304,532
秋田	929.50	1,387,624			130.00	332,628	1,059.50	1,720,252
山形	3,153.90	2,057,575			135.20	171,250	3,289.10	2,228,825
福島	2,366.35	1,969,952	2,510.80	2,854,979	531.00	1,378,760	5,408.15	6,203,691
茨城	6,746.30	4,996,544	2,080.20	2,857,101	16,909.00	14,574,204	25,735.50	22,427,849
栃木	848.80	655,300	942.00	1,527,837	299.60	455,218	2,090.40	2,638,355
群馬	20.40	51,660	67.00	142,256	476.76	320,849	564.16	514,765
埼玉	194.40	138,180	60.00	40,948	1,846.80	1,879,629	2,101.20	2,058,757
千葉	191,138.89	92,312,251	19,395.90	13,861,683	31,206.62	21,051,769	241,741.41	127,225,703
東京	54,058.65	69,785,628	135,853.34	147,019,865	92,777.78	83,455,682	282,689.77	300,261,175
神奈川	31,042.84	6,432,462	34,157.32	27,965,922	5,550.18	4,508,062	70,750.34	38,906,446
新潟	1,726.08	789,295	155.60	478,862	25,922.58	15,826,107	27,804.26	17,094,264
富山	19,569.50	7,292,263			209.60	294,250	19,779.10	7,586,513
石川	72,710.30	25,034,645	11,805.90	5,107,609	9,552.62	5,641,899	94,068.82	35,784,153
福井	7,813.70	3,548,448	884.40	1,136,202	12,906.60	3,819,547	21,604.70	8,504,197
山梨	2.50	48,562			251.40	373,661	253.90	422,223
長野	528.82	469,221			306.00	454,503	834.82	923,724
岐阜	4,221.00	2,444,754	2,925.10	5,113,467	10,144.00	4,797,861	17,290.10	12,356,082
愛知	56,647.97	40,835,372	68,440.29	68,711,868	90,557.74	62,931,626	215,646.00	172,478,866
三重	135,765.17	62,157,655	44,650.00	35,809,133	62,708.78	13,867,458	243,123.95	111,834,246
滋賀	618.00	824,076			177.60	159,551	795.60	983,627
京都	5,572.80	4,215,707	40.40	4,242	9,034.20	6,111,280	14,647.40	10,331,229
大阪	7,107.90	3,351,382	8,651.70	7,659,954	19,501.15	18,272,996	35,260.75	29,284,332
兵庫	12,639.40	9,919,796	2,142.60	3,495,703	8,866.60	6,238,121	23,648.60	19,653,620
奈良	73.00	72,802			350.50	423,760	423.50	496,562
和歌山	47,550.60	24,268,821	191.60	35,406	1,020.40	495,685	48,762.60	24,799,912
鳥取	7,909.40	4,084,033	7,003.00	4,863,684	1,450.14	1,000,921	16,362.54	9,948,638
島根	12,514.82	6,557,202	4,077.08	4,670,864	5,017.40	5,186,018	21,609.30	16,414,084
岡山	295.60	217,326			1,036.20	724,529	1,331.80	941,855
広島	564.12	912,806	357.50	749,112	5,941.26	4,102,091	6,862.88	5,764,009
山口	12,485.48	9,508,720			8,188.32	4,225,276	20,673.80	13,733,996
徳島	606.72	574,400	296.00	395,682	29.20	31,626	931.92	1,001,708
香川	559.60	730,390			2,237.00	1,363,569	2,796.60	2,093,959
愛媛	43,208.65	40,728,370			837.24	736,043	44,045.89	41,464,413
高知	870.80	536,909			10.00	15,224	880.80	552,133
福岡	16,412.82	8,118,368	11,641.40	3,271,735	10,880.90	16,523,574	38,935.12	27,913,677
佐賀	2,327.70	4,738,869			4,653.20	1,057,591	6,980.90	5,796,460
長崎	6,083.40	3,885,615	3,624.90	1,033,672	1,061.30	1,172,436	10,769.60	6,091,723
熊本	1,459.50	1,218,226			4,267.43	1,702,090	5,726.93	2,920,316
大分	778.60	560,813	43.20	35,078	1,192.20	778,420	2,014.00	1,374,311
宮崎	7,931.50	4,381,060					7,931.50	4,381,060
鹿児島	20,313.80	18,532,264					20,313.80	18,532,264
沖縄	16,520.90	16,186,610	2,135.20	2,839,995			18,656.10	19,026,605
その他	462.00	837,794	111,207.38	393,140,901			111,669.38	393,978,695
合計	1,202,978.95	744,875,942	791,084.93	1,002,319,702	888,160.85	621,936,319	2,882,224.73	2,369,131,963

## 6 品目別取扱数量順位表

数量=kg

生 鮮 魚				冷 凍 魚			
順位	品 目	数 量	%	順位	品 目	数 量	%
1	かつお	227,697.50	18.9	1	めばち	215,438.15	27.2
2	さば	82,381.56	6.8	2	たら	60,183.20	7.6
3	あさり	57,370.09	4.7	3	その他えび	59,566.60	7.5
4	あじ	57,053.80	4.7	4	ブラックタイガー	41,419.40	5.2
5	するめいか	56,895.30	4.7	5	ぎんざけ	38,113.90	4.8
6	ぶり	54,318.70	4.5	6	ぶり	35,489.20	4.4
7	めばち	43,222.20	3.5	7	その他いか	28,273.80	3.5
8	かたくちいわし	42,561.00	3.5	8	きわだ	22,401.70	2.8
9	まだい	39,870.02	3.3	9	かつお	22,338.50	2.8
10	しいら	37,675.20	3.1	10	さば	22,191.04	2.8
11	びんなが	32,167.70	2.6	11	ます	22,045.32	2.7
12	かんぱち	27,734.40	2.3	12	その他かに	17,993.68	2.2
13	雑魚	26,352.72	2.1	13	ほたてがい	17,619.20	2.2
14	その他魚類	22,802.05	1.8	14	その他まぐろ	17,516.60	2.2
15	たら	21,794.52	1.8	15	びんなが	15,778.50	1.9
16	その他かれい	20,728.74	1.7	16	ずわいがに	14,946.75	1.8
17	その他さけ	20,069.86	1.6	17	その他魚類	11,095.80	1.4
18	さんま	19,595.48	1.6	18	するめいか	10,459.10	1.3
19	きわだ	16,891.00	1.4	19	その他かれい	10,309.34	1.3
20	たちうお	13,054.55	1.0	20	あじ	9,664.97	1.2
	そ の 他	282,742.56	24.4		そ の 他	98,240.18	13.2
	合 計	1,202,978.95	100.0		合 計	791,084.93	100.0

## 7 品目別取扱金額順位表

単位＝円(税込)

生 鮮 魚				冷 凍 魚			
順位	品 目	金 額	%	順位	品 目	金 額	%
1	かつお	118,500,068	15.9	1	たら	226,578,344	22.6
2	めばち	43,744,063	5.8	2	めばち	154,595,131	15.4
3	まだい	41,770,270	5.6	3	その他かに	118,966,258	11.8
4	あさり	34,696,914	4.6	4	その他えび	92,847,916	9.2
5	かんばち	32,863,123	4.4	5	ブラックタイガー	51,029,941	5.0
6	ぶり	27,685,348	3.7	6	ずわいがに	26,489,995	2.6
7	その他さけ	25,757,022	3.4	7	その他まぐろ	25,488,866	2.5
8	あじ	24,255,334	3.2	8	ぎんざけ	24,014,616	2.3
9	するめいか	19,114,963	2.5	9	ます	22,398,450	2.2
10	さば	18,931,491	2.5	10	きわだ	22,360,598	2.2
11	その他まぐろ	18,811,791	2.5	11	ほたてがい	22,223,682	2.2
12	うなぎ	12,858,145	1.7	12	かつお	21,886,846	2.1
13	きんめだい	11,268,185	1.5	13	うなぎ	19,855,887	1.9
14	まだこ	10,620,100	1.4	14	その他いか	16,793,198	1.6
15	たちうお	10,058,422	1.3	15	びんなが	11,927,462	1.1
16	うに	9,981,997	1.3	16	さば	11,896,373	1.1
17	その他かれい	9,959,497	1.3	17	あまえび	10,885,086	1.0
18	びんなが	9,750,528	1.3	18	その他魚類	9,901,520	0.9
19	ひらめ	9,704,375	1.3	19	いんどまぐろ	7,671,634	0.7
20	ずわいがに	8,874,158	1.1	20	さわら	7,561,874	0.7
そ の 他		245,670,148	33.7	そ の 他		96,946,025	10.9
合 計		744,875,942	100.0	合 計		1,002,319,702	100.0



## 8 品目別産地別取扱高

### 生鮮

品名	産地	数量(kg)	金額(税込)	平均単価
ほんまぐろ	静岡	66.80	134,604	2,015
	宮城	124.80	216,258	1,733
	千葉	42.40	71,232	1,680
	東京	86.30	375,679	4,353
	島根	113.20	89,144	787
	愛媛	289.60	851,424	2,940
	福岡	414.70	292,057	704
	佐賀	1,122.00	4,001,308	3,566
―― 合計	――	2,259.80	6,031,706	2,669
きわだ	静岡	2,592.70	1,190,477	459
	宮城	1,643.50	953,845	580
	千葉	11,921.40	4,975,700	417
	和歌山	18.60	25,388	1,365
	鹿児島	714.80	209,896	294
―― 合計	――	16,891.00	7,355,306	435
めばち	静岡	1,422.20	1,265,947	890
	宮城	122.20	199,403	1,632
	福島	532.80	712,140	1,337
	千葉	10,563.90	10,575,619	1,001
	東京	7,040.40	8,555,049	1,215
	愛知	25.00	51,607	2,064
	三重	3,998.80	3,697,820	925
	大阪	984.50	1,092,541	1,110
	兵庫	1,961.20	1,763,309	899
	和歌山	642.40	880,883	1,371
	宮崎	73.00	133,675	1,831
	沖縄	15,855.80	14,816,070	934
	―― 合計	――	43,222.20	43,744,063
びんなが	静岡	1,060.20	395,544	373
	三重	2,086.50	881,431	422
	和歌山	26,211.50	7,182,561	274
	宮崎	2,472.60	1,160,646	469
	沖縄	336.90	130,346	387
―― 合計	――	32,167.70	9,750,528	303
いんどまぐろ	静岡	445.70	1,058,375	2,375
	福島	492.80	940,830	1,909
	千葉	939.30	1,596,400	1,700

## 生鮮

品名	産地	数量(kg)	金額(税込)	平均単価
いんどまぐろ	東京	1,332.30	2,294,278	1,722
----- 合計 -----		3,210.10	5,889,883	1,835
その他まぐろ	静岡	732.00	1,208,271	1,651
	群馬	20.40	51,660	2,532
	東京	4,429.80	15,824,144	3,572
	神奈川	3.00	6,142	2,047
	愛知	1,130.30	1,721,574	1,523
----- 合計 -----		6,315.50	18,811,791	2,979
かじき	宮城	88.70	74,508	840
	和歌山	280.00	19,110	68
----- 合計 -----		368.70	93,618	254
かつお	静岡	99,115.50	48,446,236	489
	宮城	117.60	105,460	897
	千葉	65,924.30	32,440,986	492
	神奈川	3,512.70	1,477,806	421
	愛知	1,218.70	830,314	681
	三重	24,878.80	13,516,266	543
	和歌山	10,512.00	8,244,312	784
	高知	741.50	451,846	609
	宮崎	4,888.90	2,738,092	560
	鹿児島	16,787.50	10,248,750	610
----- 合計 -----		227,697.50	118,500,068	520
しろさけ	静岡	1.40	2,021	1,444
	北海道	16.80	15,876	945
	青森	50.10	59,556	1,189
	広島	30.72	35,280	1,148
----- 合計 -----		99.02	112,733	1,138
ぎんざけ	静岡	22.50	27,090	1,204
	宮城	8,805.30	7,027,840	798
	東京	140.00	98,174	701
----- 合計 -----		8,967.80	7,153,104	798
その他さけ	静岡	1,669.82	2,704,407	1,620
	青森	94.70	102,961	1,087
	岩手	411.90	315,523	766
	宮城	626.00	609,622	974
	東京	13,978.95	17,262,227	1,235
	神奈川	52.02	64,532	1,241
	福井	110.00	92,400	840
	愛知	484.30	587,448	1,213

# 生鮮

品名	産地	数量(kg)	金額(税込)	平均単価
その他さけ	三 重	1,284.67	1,499,355	1,167
	京 都	1,218.30	2,336,478	1,918
	大 阪	29.40	52,477	1,785
	兵 庫	44.80	53,154	1,186
	愛 媛	65.00	76,438	1,176
	---- 合 計 ----		20,069.86	25,757,022
ます	静 岡	0.90	860	956
	北 海 道	12.00	2,268	189
	青 森	143.40	144,627	1,009
	岩 手	24.90	23,530	945
	宮 城	228.30	71,913	315
	秋 田	49.20	46,493	945
	石 川	6.50	9,355	1,439
---- 合 計 ----		465.20	299,046	643
その他ます	宮 城	1,045.00	696,085	666
	千 葉	20.00	15,750	788
	東 京	6.00	3,150	525
---- 合 計 ----		1,071.00	714,985	668
まいわし	静 岡	812.50	204,578	252
	栃 木	240.00	226,800	945
	千 葉	5,270.00	984,559	187
	東 京	264.00	129,444	490
	石 川	2,004.50	479,428	239
	愛 知	2.50	1,097	439
	三 重	1,518.00	244,594	161
---- 合 計 ----		10,111.50	2,270,500	225
うるめいわし	静 岡	2,566.00	414,172	161
	東 京	33.00	14,552	441
	石 川	320.00	84,000	263
	三 重	1,012.00	187,740	186
	鳥 取	1,595.00	393,434	247
---- 合 計 ----		5,526.00	1,093,898	198
かたくちいわし	静 岡	9.00	2,204	245
	千 葉	906.00	131,332	145
	神奈川	22,500.00	1,535,624	68
	富 山	900.00	67,094	75
	石 川	4,257.00	620,349	146
	愛 知	2,127.00	342,087	161
	三 重	6,468.00	1,028,099	159
大 阪	5,394.00	817,303	152	

# 生鮮

品名	産地	数量(kg)	金額(税込)	平均単価	
---	合計	---	42,561.00	4,544,092	107
その他いわし	青森	265.00	83,474	315	
	千葉	2,884.00	671,788	233	
	富山	5,349.00	862,470	161	
	石川	700.00	128,520	184	
	三重	1,375.00	283,392	206	
	鳥取	200.00	32,550	163	
---	合計	---	10,773.00	2,062,194	191
しらす	静岡	2,517.05	4,399,005	1,748	
	愛知	2.80	2,940	1,050	
---	合計	---	2,519.85	4,401,945	1,747
このしろ	静岡	406.20	27,230	67	
	千葉	271.00	62,580	231	
	東京	15.00	9,240	616	
	愛知	32.10	3,910	122	
	佐賀	226.00	220,339	975	
---	合計	---	950.30	323,299	340
にしん	北海道	45.00	10,500	233	
	東京	121.00	31,003	256	
	新潟	1.98	3,117	1,574	
	鳥取	12.00	3,150	263	
---	合計	---	179.98	47,770	265
その他にしん・いわし	愛媛	102.00	42,208	414	
	熊本	101.00	401,403	3,974	
---	合計	---	203.00	443,611	2,185
あじ	静岡	19,571.00	9,330,096	477	
	宮城	250.00	82,687	331	
	福島	232.00	48,720	210	
	千葉	4,831.10	1,226,695	254	
	東京	1,401.00	325,708	232	
	富山	10,399.50	3,275,677	315	
	石川	4,117.00	1,400,756	340	
	福井	150.50	132,982	884	
	愛知	52.60	41,953	798	
	三重	1,968.30	737,724	375	
	京都	2,068.70	990,049	479	
	兵庫	11.00	10,290	935	
	和歌山	656.30	575,867	877	
	鳥取	273.00	166,266	609	

# 生鮮

品名	産地	数量(kg)	金額(税込)	平均単価
あじ	島根	6,241.50	2,918,246	468
	山口	826.60	596,188	721
	徳島	120.00	93,450	779
	愛媛	431.00	331,268	769
	福岡	2,441.00	1,146,494	470
	佐賀	430.00	272,160	633
	長崎	12.70	10,048	791
	鹿児島	569.00	542,010	953
―― 合計	――	57,053.80	24,255,334	425
おあかむろ	静岡	463.50	131,144	283
	―― 合計	――	463.50	131,144
その他あじ	静岡	396.10	765,115	1,932
	千葉	569.20	177,441	312
	神奈川	74.70	35,348	473
	愛知	57.80	45,578	789
	三重	216.50	354,942	1,639
	兵庫	10.00	2,624	262
	愛媛	433.00	417,585	964
	―― 合計	――	1,757.30	1,798,633
さば	静岡	33,149.80	7,190,606	217
	青森	248.16	211,176	851
	宮城	794.80	207,186	261
	福島	750.00	139,124	185
	千葉	21,835.30	5,459,750	250
	東京	43.00	59,954	1,394
	神奈川	1,520.00	374,534	246
	石川	496.00	715,645	1,443
	福井	130.00	65,100	501
	愛知	2,322.70	312,633	135
	三重	20,215.50	3,678,540	182
	兵庫	3.30	4,158	1,260
	和歌山	63.00	27,298	433
	香川	110.40	228,584	2,071
	愛媛	61.60	122,383	1,987
	長崎	638.00	134,820	211
―― 合計	――	82,381.56	18,931,491	230
ぶり	静岡	5,765.70	1,464,635	254
	千葉	1,081.90	314,380	291
	東京	6,487.90	3,939,966	607
	富山	9.40	1,974	210
	石川	2,127.70	592,342	278
	福井	2,598.40	506,613	195
	愛知	17.90	11,382	636

# 生鮮

品名	産地	数量(kg)	金額(税込)	平均単価	
ぶり	三重	1,809.50	986,234	545	
	京都	456.40	143,766	315	
	和歌山	315.10	66,590	211	
	鳥取	108.60	19,582	180	
	島根	4,435.40	851,718	192	
	香川	7.30	15,330	2,100	
	愛媛	20,822.90	17,101,821	821	
	福岡	6,823.40	1,540,822	226	
	長崎	1,451.20	128,193	88	
	―― 合計 ――		54,318.70	27,685,348	510
いなだ	静岡	2.60	672	258	
	山形	150.00	30,764	205	
	東京	525.40	196,862	375	
	石川	3,010.00	771,010	256	
	福井	60.00	50,400	840	
	愛知	18.20	8,999	494	
	三重	703.00	213,564	304	
	京都	620.00	170,792	275	
	鳥取	705.00	653,098	926	
	島根	650.00	130,074	200	
	山口	3,001.10	572,153	191	
	―― 合計 ――		9,445.30	2,798,388	296
	はまち	静岡	186.80	210,282	1,126
愛知		263.90	221,676	840	
山口		72.50	16,747	231	
―― 合計 ――		523.20	448,705	858	
かんぱち	静岡	6,537.90	9,060,834	1,386	
	東京	1,860.10	2,003,388	1,077	
	神奈川	307.40	440,539	1,433	
	愛知	371.80	496,296	1,335	
	三重	10,006.70	10,960,761	1,095	
	愛媛	8,487.80	9,783,047	1,153	
	長崎	162.70	118,258	727	
	―― 合計 ――		27,734.40	32,863,123	1,185
ひらまさ	静岡	178.90	201,168	1,124	
	東京	325.14	233,875	719	
	神奈川	45.80	36,276	792	
	石川	12.00	5,460	455	
	三重	45.00	47,250	1,050	
	愛媛	11.20	9,408	840	
	福岡	303.90	55,886	184	
	長崎	559.80	685,267	1,224	

# 生鮮

品名	産地	数量(kg)	金額(税込)	平均単価
---	合計	---	---	---
		1,481.74	1,274,590	860
ひらめ	静岡	2,027.95	3,301,482	1,628
	北海道	18.00	13,230	735
	青森	237.70	218,912	921
	岩手	0.00	0	
	宮城	81.80	89,626	1,096
	秋田	226.70	411,267	1,814
	山形	731.50	653,982	894
	茨城	637.80	542,257	850
	千葉	843.70	1,301,040	1,542
	東京	502.20	808,255	1,609
	神奈川	3.00	3,937	1,312
	石川	2.50	2,362	945
	愛知	465.50	792,329	1,702
	三重	791.40	1,152,365	1,456
	島根	10.30	20,863	2,026
	愛媛	301.10	392,468	1,303
---	合計	---	---	---
		6,881.15	9,704,375	1,410
まがれい	北海道	53.00	14,384	271
---	合計	---	---	---
		53.00	14,384	271
まこがれい	静岡	1.50	1,102	735
	青森	133.30	67,135	504
	宮城	187.00	64,154	343
	山形	67.80	21,356	315
	茨城	53.70	24,200	451
	千葉	94.60	105,367	1,114
	石川	4.00	2,520	630
---	合計	---	---	---
		541.90	285,834	527
その他かれい	静岡	141.30	330,320	2,338
	北海道	1,759.90	732,990	416
	青森	1,708.00	619,805	363
	宮城	9,884.10	4,470,814	452
	秋田	52.60	51,564	980
	山形	1,104.90	501,169	454
	茨城	163.60	76,081	465
	栃木	520.00	300,300	578
	東京	578.64	325,278	562
	神奈川	84.00	89,250	1,063
	石川	1,702.90	962,105	565
	福井	18.40	7,728	420
	愛知	639.90	320,147	500
	三重	36.50	86,038	2,357
	京都	836.00	347,970	416

# 生鮮

品名	産地	数量(kg)	金額(税込)	平均単価
その他かれい	鳥 取	1,498.00	737,938	493
---- 合計 ----	----	20,728.74	9,959,497	480
したびらめ	静 岡	45.30	36,008	795
	愛 知	11.90	6,056	509
	兵 庫	283.90	123,044	433
---- 合計 ----	----	341.10	165,108	484
たら	静 岡	214.72	292,819	1,364
	北海道	103.00	36,380	353
	宮 城	20,446.80	7,212,295	353
	東 京	100.00	9,450	95
	愛 知	930.00	563,846	606
---- 合計 ----	----	21,794.52	8,114,790	372
すけそうたら	茨 城	8.50	446	52
	愛 知	40.00	21,840	546
---- 合計 ----	----	48.50	22,286	460
ぎんだら	静 岡	122.00	85,048	697
	東 京	140.00	11,098	79
---- 合計 ----	----	262.00	96,146	367
ぐち	静 岡	390.90	89,636	229
	茨 城	31.00	13,177	425
	千 葉	381.50	100,082	262
	愛 知	120.40	30,134	250
	兵 庫	294.50	119,562	406
	和歌山	3,322.90	1,435,293	432
	愛 媛	45.00	25,987	577
	高 知	9.60	3,328	347
	宮 崎	2.30	724	315
---- 合計 ----	----	4,598.10	1,817,923	395
にべ	静 岡	153.40	59,461	388
	千 葉	2.70	566	210
	愛 知	5.10	1,338	262
	三 重	40.70	13,429	330
	兵 庫	4.00	840	210
	和歌山	72.80	12,998	179
	高 知	69.00	27,132	393
---- 合計 ----	----	347.70	115,764	333



# 生鮮

品名	産地	数量(kg)	金額(税込)	平均単価
はも	静岡	37.30	60,545	1,623
	愛知	119.10	88,526	743
	三重	4.80	8,507	1,772
	京都	18.00	22,680	1,260
	兵庫	65.00	162,799	2,505
	和歌山	138.00	159,486	1,156
	山口	63.00	115,836	1,839
	大分	127.10	202,854	1,596
―― 合計 ―――		572.30	821,233	1,435
まだい	静岡	11,078.46	14,573,942	1,316
	青森	371.90	127,922	344
	山形	36.60	21,210	580
	茨城	1.40	588	420
	千葉	46.00	35,720	777
	東京	1,612.80	1,430,267	887
	神奈川	856.00	739,299	864
	新潟	44.74	26,715	597
	石川	644.60	389,716	605
	福井	151.40	128,340	848
	愛知	2,521.70	2,868,730	1,138
	三重	9,403.00	9,491,104	1,009
	兵庫	106.20	87,232	821
	和歌山	151.00	137,995	914
	鳥取	797.50	485,472	609
	山口	138.30	96,660	699
	愛媛	10,519.22	10,209,730	971
	高知	26.90	17,582	654
	福岡	996.50	612,958	615
	長崎	179.70	135,301	753
熊本	186.10	153,787	826	
―― 合計 ―――		39,870.02	41,770,270	1,048
れんこだい	静岡	46.40	28,530	615
	石川	627.30	387,394	618
	愛知	1.00	682	682
	和歌山	88.80	55,432	624
	鳥取	1,324.70	729,481	551
	島根	37.60	23,047	613
	山口	565.10	382,352	677
	福岡	218.60	143,828	658
	宮崎	15.20	13,020	857
―― 合計 ―――		2,924.70	1,763,766	603
その他たい	静岡	1,206.60	672,881	558
	千葉	48.40	30,638	633
	神奈川	13.20	5,953	451
	石川	10.90	2,739	251
	福井	109.30	48,403	443

# 生鮮

品名	産地	数量(kg)	金額(税込)	平均単価
その他たい	愛知	3,049.30	1,341,647	440
	兵庫	2,571.40	908,669	353
	和歌山	508.30	165,077	325
	愛媛	110.10	63,582	577
	福岡	158.40	75,951	479
―― 合計	――	7,785.90	3,315,540	426
さわら	静岡	332.90	199,330	599
	青森	3,542.70	2,100,188	593
	岩手	182.20	147,593	810
	宮城	2,520.80	1,296,474	514
	山形	280.00	135,238	483
	茨城	14.00	7,350	525
	千葉	16.00	10,080	630
	東京	956.00	572,672	599
	神奈川	43.30	24,790	573
	新潟	722.00	439,740	609
	富山	489.50	287,280	587
	石川	44.50	27,116	609
	福井	161.00	416,530	2,587
	愛知	17.20	11,531	670
	三重	16.00	8,400	525
	大阪	106.00	105,850	999
	兵庫	164.52	236,550	1,438
	和歌山	16.90	17,916	1,060
	岡山	45.60	38,828	851
	山口	320.40	429,439	1,340
香川	430.70	471,986	1,096	
福岡	1,230.30	1,009,606	821	
―― 合計	――	11,652.52	7,994,487	686
かさご	静岡	47.30	79,412	1,679
	北海道	102.60	293,207	2,858
	青森	280.30	478,356	1,707
	宮城	50.00	131,984	2,640
	山形	0.50	524	1,048
	東京	18.00	26,460	1,470
	石川	21.50	20,786	967
	愛知	706.30	914,291	1,294
	三重	2.00	1,050	525
	兵庫	60.00	22,050	368
	福岡	503.20	428,725	852
	長崎	1,382.40	1,128,528	816
	宮崎	25.50	19,277	756
	―― 合計	――	3,199.60	3,544,650
めぬけ	静岡	499.60	594,925	1,191
	北海道	32.30	60,016	1,858
	青森	9.00	11,340	1,260

# 生鮮

品名	産地	数量(kg)	金額(税込)	平均単価
めぬけ	宮 城	780.00	620,797	796
	東 京	770.00	445,410	578
	神奈川	4.20	18,522	4,410
	愛 知	4,805.00	3,503,280	729
	京 都	120.00	90,720	756
---- 合計 ----		7,020.10	5,345,010	761
めばる	静 岡	44.90	33,714	751
	北海道	25.00	6,824	273
	青 森	182.10	92,088	506
	宮 城	21.00	16,756	798
	秋 田	58.20	68,889	1,184
	山 形	186.50	178,527	957
	東 京	4.30	4,514	1,050
	石 川	3.00	4,094	1,365
	愛 知	115.50	51,370	445
---- 合計 ----		640.50	456,776	713
おこぜ	静 岡	4.80	4,523	942
	石 川	12.00	26,460	2,205
	福 井	20.20	32,182	1,593
	愛 知	12.80	33,385	2,608
	大 阪	60.00	48,824	814
	山 口	18.00	12,757	709
	愛 媛	5.00	5,250	1,050
	佐 賀	2.70	4,788	1,773
---- 合計 ----		135.50	168,169	1,241
いぼたい	静 岡	1,101.90	519,958	472
	千 葉	92.10	42,219	458
	東 京	341.50	285,734	837
	神奈川	61.90	29,940	484
	富 山	5.50	4,651	846
	愛 知	72.00	122,488	1,701
	山 口	29.90	40,402	1,351
	福 岡	162.30	130,467	804
	長 崎	1,103.20	807,581	732
	鹿児島	42.40	45,612	1,076
---- 合計 ----		3,012.70	2,029,052	673
えそ	三 重	30.80	2,724	88
	---- 合計 ----		30.80	2,724
あなご	静 岡	13.99	24,012	1,716
	宮 城	82.80	118,984	1,437
	茨 城	77.30	70,044	906

# 生鮮

品名	産地	数量(kg)	金額(税込)	平均単価
あなご	千葉	590.00	1,139,505	1,931
	東京	507.60	1,266,348	2,495
	福井	42.60	55,092	1,293
	愛知	438.20	219,221	500
	大阪	300.00	527,624	1,759
	山口	455.40	703,434	1,545
	福岡	60.00	93,240	1,554
	----- 合計 -----		2,567.89	4,217,504
えい	宮城	17.30	2,382	138
	愛知	44.40	10,467	236
	----- 合計 -----		61.70	12,849
いさき	静岡	2,068.60	1,543,012	746
	東京	121.80	100,185	823
	石川	4.00	2,100	525
	愛知	22.70	15,399	678
	三重	90.90	123,279	1,356
	和歌山	41.00	30,240	738
	鳥取	151.50	105,577	697
	山口	968.10	911,198	941
	福岡	275.70	175,012	635
	長崎	139.70	113,250	811
----- 合計 -----		3,884.00	3,119,252	803
すずき	静岡	3,848.20	3,871,584	1,006
	青森	10.50	2,466	235
	山形	37.90	25,284	667
	千葉	4,613.70	2,212,215	479
	東京	207.40	255,932	1,234
	神奈川	122.90	139,188	1,133
	石川	158.80	74,921	472
	福井	151.60	57,510	379
	愛知	579.80	708,087	1,221
	三重	11.30	11,864	1,050
	京都	116.40	64,795	557
	兵庫	88.10	45,609	518
	愛媛	49.10	61,866	1,260
	----- 合計 -----		9,995.70	7,531,321
その他すずき類	福岡	65.60	113,462	1,730
	鹿児島	4.00	12,600	3,150
----- 合計 -----		69.60	126,062	1,811
あいなめ	北海道	136.00	50,869	374
	青森	69.40	46,947	676

# 生鮮

品名	産地	数量(kg)	金額(税込)	平均単価
あいなめ	宮 城	101.10	184,428	1,824
	秋 田	37.50	105,770	2,821
	山 形	3.40	2,498	735
	愛 知	21.30	38,394	1,803
	---- 合 計 ----	368.70	428,906	1,163
ほっけ	静 岡	51.00	43,422	851
	北海道	185.00	60,898	329
	青 森	7.30	3,831	525
	石 川	350.00	138,802	397
	---- 合 計 ----	593.30	246,953	416
あんこう	東 京	34.00	68,144	2,004
	山 口	10.00	25,618	2,562
	---- 合 計 ----	44.00	93,762	2,131
あまだい	静 岡	109.50	401,462	3,666
	千 葉	74.20	116,863	1,575
	石 川	6.20	15,749	2,540
	福 井	19.80	48,446	2,447
	愛 知	2.90	15,224	5,250
	山 口	111.40	290,876	2,611
	福 岡	150.70	302,828	2,009
	長 崎	7.80	13,502	1,731
	---- 合 計 ----	482.50	1,204,950	2,497
いしだい	静 岡	13.80	30,890	2,238
	山 形	1.70	2,320	1,365
	---- 合 計 ----	15.50	33,210	2,143
きんめだい	静 岡	6,747.90	8,200,110	1,215
	千 葉	940.30	1,905,777	2,027
	東 京	747.20	1,138,768	1,524
	高 知	16.60	23,530	1,417
	---- 合 計 ----	8,452.00	11,268,185	1,333
ふえだい	福 岡	40.50	34,020	840
	---- 合 計 ----	40.50	34,020	840
いとよりだい	静 岡	32.30	34,983	1,083
	愛 知	2.40	1,985	827
	和歌山	32.90	17,293	526
	山 口	229.20	187,356	817

# 生鮮

品名	産地	数量(kg)	金額(税込)	平均単価
いとよりだい	福岡	108.80	75,241	692
---- 合計 ----		405.60	316,858	781
ふえふきだい	静岡	22.10	1,966	89
---- 合計 ----		22.10	1,966	89
こち	静岡	187.00	235,872	1,261
	宮城	6.00	5,460	910
	千葉	4.90	1,697	346
	愛知	328.50	291,385	887
---- 合計 ----		526.40	534,414	1,015
さより	静岡	4.85	5,239	1,080
	千葉	31.00	22,522	727
	愛知	508.60	740,265	1,455
	兵庫	14.00	17,430	1,245
	広島	129.60	604,800	4,667
	山口	31.00	21,420	691
	大分	120.00	71,029	592
---- 合計 ----		839.05	1,482,705	1,767
はた	静岡	49.30	151,774	3,079
	愛知	0.50	524	1,048
	三重	43.80	114,974	2,625
	鳥取	75.40	87,613	1,162
	山口	102.50	161,862	1,579
	福岡	234.30	509,812	2,176
	長崎	57.70	124,329	2,155
	鹿児島	86.20	239,000	2,773
---- 合計 ----		649.70	1,389,888	2,139
ほうぼう	静岡	24.80	25,448	1,026
	山形	8.40	4,850	577
	東京	20.00	6,300	315
	福井	24.10	8,945	371
	愛知	70.40	75,526	1,073
	鳥取	41.90	24,559	586
	山口	69.60	51,344	738
---- 合計 ----		259.20	196,972	760
まとうだい	静岡	2.50	3,076	1,230
	千葉	59.10	68,747	1,163
	愛知	8.10	3,429	423
	和歌山	47.10	6,336	135

# 生鮮

品名	産地	数量(kg)	金額(税込)	平均単価	
----	合計	----	116.80	81,588	699
むつ	静岡	81.20	80,312	989	
	東京	15.80	29,000	1,835	
	石川	17.50	66,128	3,779	
	愛知	926.10	1,310,965	1,416	
	和歌山	8.50	6,247	735	
	島根	192.00	31,920	166	
	山口	35.00	33,074	945	
	福岡	17.90	46,063	2,573	
	長崎	57.30	50,462	881	
鹿児島	39.40	38,356	974		
----	合計	----	1,390.70	1,692,527	1,217
とらふぐ	宮城	5.60	8,820	1,575	
	秋田	22.80	45,306	1,987	
----	合計	----	28.40	54,126	1,906
その他ふぐ	静岡	2.30	3,622	1,575	
	山形	37.30	20,947	562	
	愛知	30.00	73,500	2,450	
	山口	295.78	376,025	1,271	
----	合計	----	365.38	474,094	1,298
かます	静岡	811.50	490,392	604	
	千葉	141.50	91,976	650	
	東京	36.00	30,238	840	
	神奈川	174.00	132,928	764	
	三重	620.30	384,737	620	
	京都	119.00	48,457	407	
	和歌山	231.80	142,484	615	
	宮崎	303.00	208,842	689	
----	合計	----	2,437.10	1,530,054	628
とびうお	静岡	73.00	21,398	293	
	福井	100.00	70,560	706	
	三重	142.50	29,924	210	
----	合計	----	315.50	121,882	386
かわはぎ	静岡	252.25	292,988	1,161	
	青森	773.40	415,266	537	
	宮城	772.10	334,941	434	
	山形	40.00	12,600	315	
	千葉	21.60	9,324	432	
	神奈川	13.50	21,262	1,575	

# 生鮮

品名	産地	数量(kg)	金額(税込)	平均単価
かわはぎ	富山	89.00	43,680	491
	石川	124.00	51,764	417
	福井	1,458.70	463,422	318
	愛知	72.00	90,048	1,251
	三重	453.20	473,694	1,045
	兵庫	10.00	3,674	367
	和歌山	35.00	18,374	525
	鳥取	114.00	35,910	315
	山口	166.80	94,292	565
	長崎	48.20	15,276	317
---- 合計 ----		4,443.75	2,376,515	535
ぼら	静岡	47.40	15,381	324
	宮城	320.00	40,320	126
	千葉	235.20	64,520	274
	愛知	1,720.00	586,928	341
---- 合計 ----		2,322.60	707,149	304
さめ	青森	50.00	15,750	315
	---- 合計 ----		50.00	15,750
さんま	静岡	58.60	14,304	244
	青森	4.08	4,536	1,112
	福島	304.00	90,090	296
	栃木	88.80	128,200	1,444
	千葉	19,140.00	6,561,526	343
---- 合計 ----		19,595.48	6,798,656	347
にぎす	石川	535.00	163,590	306
	愛知	3,031.60	1,668,450	550
	和歌山	45.00	8,977	199
---- 合計 ----		3,611.60	1,841,017	510
しいら	静岡	994.60	100,149	101
	千葉	317.70	40,408	127
	東京	219.50	36,876	168
	神奈川	61.80	12,978	210
	三重	36,045.40	4,321,184	120
	和歌山	36.20	6,399	177
---- 合計 ----		37,675.20	4,517,994	120
たちうお	静岡	233.40	259,764	1,113
	千葉	1,639.00	2,331,275	1,422
	東京	1,090.00	801,570	735
	愛知	4,240.30	752,101	177



## 生鮮

品名	産地	数量(kg)	金額(税込)	平均単価	
たちうお	三重	359.90	355,295	987	
	兵庫	557.70	618,918	1,110	
	和歌山	3,415.00	3,709,878	1,086	
	徳島	80.00	65,520	819	
	愛媛	1,389.85	1,075,923	774	
	鹿児島	49.40	88,178	1,785	
	―― 合計 ―――		13,054.55	10,058,422	770
まなかつお	和歌山	12.90	34,596	2,682	
	―― 合計 ―――		12.90	34,596	2,682
その他魚類	静岡	135.15	42,825	317	
	北海道	9.40	49,140	5,228	
	青森	37.20	44,308	1,191	
	宮城	6.00	26,984	4,497	
	山形	20.50	31,846	1,553	
	茨城	6.60	6,930	1,050	
	千葉	18,587.50	4,679,221	252	
	石川	378.00	53,598	142	
	愛知	2,761.30	1,846,646	669	
	三重	246.50	72,848	296	
	兵庫	277.90	278,858	1,003	
	奈良	73.00	72,802	997	
	和歌山	20.00	10,500	525	
	鳥取	102.00	27,980	274	
	宮崎	141.00	96,704	686	
	―― 合計 ―――		22,802.05	7,341,190	322
	雑魚	静岡	19,966.00	4,525,500	227
北海道		28.90	15,969	553	
青森		29.20	36,960	1,266	
宮城		190.60	69,949	367	
秋田		282.00	193,620	687	
山形		30.00	2,624	87	
茨城		7.50	2,582	344	
千葉		303.10	597,132	1,970	
東京		27.50	18,637	678	
神奈川		1,189.90	576,314	484	
福井		6.00	5,040	840	
岐阜		3,585.00	1,593,208	444	
愛知		318.22	503,850	1,583	
兵庫		46.30	14,583	315	
和歌山		19.70	3,412	173	
鳥取		14.40	10,584	735	
徳島		6.00	5,880	980	
福岡		100.00	21,000	210	
長崎		67.60	23,256	344	
熊本	22.40	63,504	2,835		
鹿児島	48.20	199,602	4,141		

# 生鮮

品名	産地	数量(kg)	金額(税込)	平均単価
雑魚	沖 縄	64.20	294,990	4,595
---- 合計 ----		26,352.72	8,778,196	333
にじます	静 岡	553.40	437,567	791
	長 野	434.90	313,282	720
---- 合計 ----		988.30	750,849	760
やまめ	長 野	56.12	108,311	1,930
	愛 知	61.00	39,458	647
	徳 島	73.20	88,200	1,205
---- 合計 ----		190.32	235,969	1,240
うなぎ	静 岡	7,736.00	12,858,145	1,662
---- 合計 ----		7,736.00	12,858,145	1,662
あゆ	静 岡	1,038.14	1,168,371	1,125
	東 京	457.12	399,785	875
	石 川	205.00	247,378	1,207
	愛 知	437.50	481,955	1,102
	滋 賀	456.00	721,974	1,583
	和歌山	22.00	17,640	802
	徳 島	327.52	321,350	981
---- 合計 ----		2,943.28	3,358,453	1,141
わかさぎ	青 森	108.00	44,730	414
	茨 城	5.00	4,200	840
	滋 賀	152.00	65,352	430
---- 合計 ----		265.00	114,282	431
どじょう	静 岡	3.00	7,244	2,415
	千 葉	135.00	283,500	2,100
---- 合計 ----		138.00	290,744	2,107
その他淡水魚	長 野	37.80	47,628	1,260
---- 合計 ----		37.80	47,628	1,260
くるまえび	静 岡	6.90	31,740	4,600
	東 京	58.00	185,850	3,204
	愛 知	76.00	245,696	3,233
	鹿児島	151.00	516,016	3,417
---- 合計 ----		291.90	979,302	3,355

# 生鮮

品名	産地	数量(kg)	金額(税込)	平均単価
ブラックタイガー	三重	66.00	124,110	1,880
---- 合計 ----	----	66.00	124,110	1,880
その他くるまえばい	静岡	50.60	192,986	3,814
	北海道	6.60	12,820	1,942
	千葉	49.00	33,596	686
	愛知	42.80	138,876	3,245
	和歌山	27.60	60,480	2,191
	佐賀	68.00	46,830	689
	鹿児島	1,344.00	5,739,912	4,271
	沖縄	264.00	945,204	3,580
---- 合計 ----	----	1,852.60	7,170,704	3,871
あまえばい	北海道	270.65	392,258	1,449
	石川	273.00	404,976	1,483
	三重	2.88	9,450	3,281
---- 合計 ----	----	546.53	806,684	1,476
こえばい	静岡	1,943.50	4,835,458	2,488
	富山	117.80	357,255	3,033
---- 合計 ----	----	2,061.30	5,192,713	2,519
いせえばい	静岡	100.61	980,649	9,747
	千葉	40.48	352,499	8,708
	東京	520.28	1,720,676	3,307
	三重	5.50	54,862	9,975
---- 合計 ----	----	666.87	3,108,686	4,662
オマール	千葉	5.20	10,920	2,100
	東京	293.14	869,451	2,966
---- 合計 ----	----	298.34	880,371	2,951
その他えび	静岡	3.70	5,196	1,404
	北海道	33.00	47,752	1,447
	千葉	160.00	330,476	2,065
	東京	2,696.50	3,498,693	1,297
	石川	18.00	12,704	706
	岐阜	510.00	682,706	1,339
	愛知	331.60	487,206	1,469
	三重	18.00	25,506	1,417
	滋賀	10.00	36,750	3,675
	和歌山	2.60	4,094	1,575
	福岡	220.00	88,200	401

# 生鮮

品名	産地	数量(kg)	金額(税込)	平均単価
その他えび	その他	462.00	837,794	1,813
---- 合計 ----		4,465.40	6,057,077	1,356
たらばがに	茨 城	57.60	443,520	7,700
	東 京	21.90	23,310	1,064
---- 合計 ----		79.50	466,830	5,872
ずわいがに	北海道	609.60	484,372	795
	青 森	643.60	3,334,689	5,181
	岩 手	576.00	291,060	505
	宮 城	44.20	136,692	3,093
	東 京	2,382.80	1,730,563	726
	石 川	200.10	83,156	416
	愛 知	236.40	146,660	620
	兵 庫	105.70	434,742	4,113
	島 根	511.92	2,232,224	4,360
---- 合計 ----		5,310.32	8,874,158	1,671
けがに	静 岡	5.50	3,064	557
	北海道	122.20	191,834	1,570
	東 京	334.00	369,441	1,106
	愛 知	40.00	70,869	1,772
---- 合計 ----		501.70	635,208	1,266
わたりがに	静 岡	37.50	63,217	1,686
	青 森	9.50	7,770	818
	岩 手	0.00	0	
	宮 城	45.70	76,144	1,666
	秋 田	200.50	464,715	2,318
	愛 知	41.00	61,919	1,510
	佐 賀	75.00	118,124	1,575
---- 合計 ----		409.20	791,889	1,935
しゃこ	北海道	64.00	259,034	4,047
	宮 城	1.00	17,324	17,324
	東 京	0.90	9,134	10,149
	愛 知	1.00	1,890	1,890
	福 岡	40.02	80,198	2,004
---- 合計 ----		106.92	367,580	3,438
その他かに	静 岡	114.96	177,563	1,545
	青 森	57.60	293,160	5,090
	宮 城	107.00	56,910	532
	東 京	30.00	35,700	1,190
	石 川	3.00	1,574	525

# 生鮮

品名	産地	数量(kg)	金額(税込)	平均単価
その他かに	愛知	378.50	51,741	137
	島根	33.40	159,796	4,784
	高知	7.20	13,491	1,874
	佐賀	166.00	39,162	236
	---- 合計 ----	897.66	829,097	924
こういか	静岡	64.42	33,140	514
	福井	732.90	324,525	443
	愛知	211.00	104,697	496
	三重	2.00	1,050	525
	兵庫	18.00	9,527	529
	和歌山	189.00	128,808	682
	鳥取	55.30	17,419	315
	大分	144.60	77,355	535
---- 合計 ----	1,417.22	696,521	491	
あおりいか	静岡	29.50	88,458	2,999
	神奈川	23.40	49,140	2,100
	愛知	7.80	6,552	840
	和歌山	84.10	157,855	1,877
	鳥取	15.30	17,640	1,153
---- 合計 ----	160.10	319,645	1,997	
やりいか	静岡	16.46	221,922	13,483
	宮城	719.00	320,827	446
	茨城	3,992.50	2,402,379	602
	千葉	6,965.00	3,477,439	499
	東京	14.00	21,314	1,522
	愛知	1.60	756	473
	兵庫	189.00	127,666	675
	長崎	1.00	4,200	4,200
---- 合計 ----	11,898.56	6,576,503	553	
その他やりいか	宮城	711.00	445,169	626
	茨城	66.50	27,930	420
	福井	28.00	2,940	105
	愛知	93.00	68,133	733
	山口	667.00	1,143,024	1,714
---- 合計 ----	1,565.50	1,687,196	1,078	
するめいか	静岡	2,436.30	841,756	346
	青森	195.00	102,374	525
	新潟	835.00	227,954	273
	富山	684.00	188,892	276
	石川	48,425.00	15,680,657	324
	福井	295.00	99,750	338

# 生鮮

品名	産地	数量(kg)	金額(税込)	平均単価
するめいか	三重	784.50	193,826	247
	兵庫	1,100.00	735,680	669
	鳥取	371.00	204,014	550
	島根	249.50	89,670	359
	山口	54.00	17,324	321
	福岡	1,465.00	732,542	500
	長崎	1.00	524	524
	----- 合計 -----		56,895.30	19,114,963
あかいいか	静岡	459.80	635,158	1,381
	東京	279.80	217,486	777
	福井	407.00	129,305	318
	兵庫	239.00	250,948	1,050
	和歌山	2.50	1,050	420
	山口	10.00	63,000	6,300
	長崎	46.00	270,894	5,889
	鹿児島	477.90	652,332	1,365
----- 合計 -----		1,922.00	2,220,173	1,155
その他いか	静岡	221.82	185,461	836
	北海道	142.80	196,812	1,378
	青森	11.52	18,144	1,575
	神奈川	92.52	113,326	1,225
	富山	1,525.80	2,203,290	1,444
	福井	865.40	650,953	752
	愛知	136.30	22,941	168
	兵庫	2,085.20	1,920,618	921
	和歌山	3.00	314	105
	鳥取	398.80	308,036	772
----- 合計 -----		5,483.16	5,619,895	1,025
まだこ	静岡	2,369.50	2,821,924	1,191
	北海道	941.20	1,638,327	1,741
	青森	422.60	518,922	1,228
	宮城	505.00	1,122,026	2,222
	山形	292.90	329,516	1,125
	茨城	3.30	4,677	1,417
	神奈川	16.50	18,690	1,133
	石川	444.60	586,291	1,319
	岐阜	120.00	151,200	1,260
	愛知	344.30	480,296	1,395
	三重	2,385.00	2,948,231	1,236
	----- 合計 -----		7,844.90	10,620,100
いいだこ	静岡	500.00	525,000	1,050
	茨城	12.00	11,181	932
	千葉	20.00	21,840	1,092

# 生鮮

品名	産地	数量(kg)	金額(税込)	平均単価
いいだこ	石川	6.00	6,300	1,050
---- 合計 ----		538.00	564,321	1,049
その他たこ	静岡	5,042.40	6,012,394	1,192
	北海道	150.00	126,000	840
	宮城	80.00	68,248	853
	茨城	70.00	92,396	1,320
	福井	16.40	20,664	1,260
	愛知	196.40	220,200	1,121
	兵庫	6.90	13,040	1,890
	鳥取	47.00	14,280	304
	福岡	52.80	99,792	1,890
---- 合計 ----		5,661.90	6,667,014	1,178
うに	静岡	98.60	1,417,600	14,377
	北海道	445.87	6,566,888	14,728
	宮城	19.30	270,374	14,009
	千葉	12.60	66,150	5,250
	東京	33.72	257,352	7,632
	神奈川	32.10	315,522	9,829
	大阪	95.20	518,280	5,444
	和歌山	13.10	172,094	13,137
	山口	35.80	333,477	9,315
	愛媛	10.08	64,260	6,375
---- 合計 ----		796.37	9,981,997	12,534
なまこ	石川	50.50	79,800	1,580
---- 合計 ----		50.50	79,800	1,580
くじら	宮城	9.60	43,344	4,515
	東京	138.00	347,334	2,517
	大阪	138.80	188,483	1,358
	兵庫	15.00	80,322	5,355
	山口	10.00	30,448	3,045
---- 合計 ----		311.40	689,931	2,216
くらげ	佐賀	238.00	36,158	152
---- 合計 ----		238.00	36,158	152
ほや	北海道	22.00	15,644	711
---- 合計 ----		22.00	15,644	711
その他の水産動物類	静岡	3.00	3,150	1,050

# 生鮮

品名	産地	数量(kg)	金額(税込)	平均単価
その他の水産動物類	東 京	11.00	46,200	4,200
	福 岡	7.20	24,948	3,465
	---- 合 計 ----	21.20	74,298	3,505
あわび類	静 岡	59.20	513,968	8,682
	宮 城	44.60	389,387	8,731
	千 葉	255.81	1,328,167	5,192
	東 京	184.00	503,674	2,737
	山 梨	2.50	48,562	19,425
	愛 知	452.35	2,215,699	4,898
	三 重	5.00	28,874	5,775
	兵 庫	35.00	173,564	4,959
	山 口	28.00	141,120	5,040
愛 媛	20.00	50,924	2,546	
---- 合 計 ----	1,086.46	5,393,939	4,965	
さざえ	静 岡	169.35	242,561	1,432
	千 葉	829.20	934,784	1,127
	神奈川	215.00	160,648	747
	石 川	130.00	98,960	761
	三 重	515.00	612,812	1,190
	兵 庫	200.00	189,524	948
	山 口	910.00	943,420	1,037
	---- 合 計 ----	2,968.55	3,182,709	1,072
ばい	北海道	1,300.00	1,520,288	1,169
	山 形	124.00	82,320	664
	東 京	20.00	30,450	1,523
	新 潟	78.50	54,178	690
	石 川	140.00	111,799	799
	福 井	157.00	130,618	832
	鳥 取	9.00	9,450	1,050
	山 口	130.00	81,900	630
	---- 合 計 ----	1,958.50	2,021,003	1,032
ながらみ	静 岡	1,913.00	1,299,056	679
	神奈川	20.00	9,974	499
	愛 知	2,337.00	1,199,095	513
---- 合 計 ----	4,270.00	2,508,125	587	
その他巻貝	兵 庫	28.68	62,370	2,175
	岡 山	130.00	53,548	412
	大 分	75.00	32,391	432
---- 合 計 ----	233.68	148,309	635	



# 生鮮

品名	産地	数量(kg)	金額(税込)	平均単価
あかがい	青森	10.00	4,200	420
	宮城	317.70	619,080	1,949
	埼玉	194.40	138,180	711
	千葉	256.00	359,622	1,405
	愛知	50.40	31,772	630
	兵庫	1,180.00	615,553	522
	長崎	167.40	121,926	728
	大分	57.00	71,714	1,258
---- 合計 ----		2,232.90	1,962,047	879
たいらがい	北海道	480.50	1,302,723	2,711
	愛知	485.70	202,946	418
	愛媛	0.10	1,848	18,480
---- 合計 ----		966.30	1,507,517	1,560
その他いがい	広島	79.00	54,228	686
	---- 合計 ----		79.00	54,228
ほたてがい	北海道	2,102.50	1,750,854	833
	青森	100.00	231,524	2,315
	岩手	24.00	18,900	788
	宮城	608.00	1,212,507	1,994
	東京	240.00	297,560	1,240
	和歌山	264.00	725,544	2,748
---- 合計 ----		3,338.50	4,236,889	1,269
かき	静岡	81.00	68,040	840
	北海道	42.50	190,154	4,474
	石川	819.70	290,426	354
	三重	1,585.00	550,512	347
	兵庫	12.40	32,760	2,642
	広島	10.00	7,770	777
	大分	254.90	105,470	414
	宮崎	10.00	10,080	1,008
	---- 合計 ----		2,815.50	1,255,212
あおやぎ	千葉	772.30	1,026,239	1,329
	東京	2.40	7,560	3,150
	愛知	10.00	8,400	840
	福岡	20.00	31,500	1,575
---- 合計 ----		804.70	1,073,699	1,334
ばかがい	北海道	300.00	132,716	442
	青森	12.00	5,670	473
	千葉	374.70	391,698	1,045

# 生鮮

品名	産地	数量(kg)	金額(税込)	平均単価
ばかがい	愛知	101.40	152,099	1,500
	岡山	120.00	124,950	1,041
	―― 合計 ―――	908.10	807,133	889
あさり	静岡	49,487.64	29,351,324	593
	北海道	135.00	85,574	634
	宮城	25.00	21,000	840
	福島	54.75	39,048	713
	千葉	1,082.00	648,480	599
	東京	11.00	7,401	673
	愛知	5,889.00	3,785,117	643
	三重	113.00	126,576	1,120
	兵庫	572.70	632,394	1,104
―― 合計 ―――	57,370.09	34,696,914	605	
はまぐり	静岡	6.10	6,824	1,119
	千葉	780.00	800,376	1,026
	三重	1,501.00	978,721	652
―― 合計 ―――	2,287.10	1,785,921	781	
その他あさり・はまぐり	千葉	2,406.00	1,360,893	566
	愛知	801.30	542,371	677
	三重	20.00	9,448	472
―― 合計 ―――	3,227.30	1,912,712	593	
しじみ	静岡	85.00	29,400	346
	北海道	20.00	13,650	683
	青森	400.00	381,772	954
	茨城	1,538.00	1,266,606	824
	千葉	100.00	72,974	730
	愛知	1,803.00	635,764	353
	三重	784.10	296,594	378
	島根	40.00	10,500	263
	―― 合計 ―――	4,770.10	2,707,260	568
その他二枚貝	北海道	40.00	14,700	368
	千葉	178.00	140,700	790
	東京	60.00	42,785	713
	愛知	3,709.90	4,278,262	1,153
	三重	56.40	82,530	1,463
	兵庫	3.00	3,780	1,260
	広島	90.00	61,418	682
	香川	6.20	13,440	2,168
	愛媛	55.00	40,950	745
―― 合計 ―――	4,198.50	4,678,565	1,114	

# 生鮮

品名	産地	数量(kg)	金額(税込)	平均単価
こんぶ	静岡	8.80	46,196	5,250
	北海道	48.00	44,730	932
	宮城	625.60	373,660	597
	岐阜	6.00	17,640	2,940
	愛知	304.00	207,470	682
	三重	1,249.94	633,286	507
	山口	70.00	29,400	420
	福岡	6.00	2,478	413
---- 合計 ----		2,318.34	1,354,860	584
わかめ	静岡	477.95	731,512	1,531
	北海道	9.00	6,930	770
	宮城	3,396.80	1,902,516	560
	東京	15.36	17,640	1,148
	新潟	43.86	37,591	857
	愛知	384.10	224,368	584
	三重	315.00	212,611	675
	兵庫	245.00	141,907	579
	山口	1,215.00	674,084	555
	熊本	60.00	58,274	971
---- 合計 ----		6,162.07	4,007,433	650
のり	静岡	2,654.60	1,452,495	547
	香川	5.00	1,050	210
	熊本	10.00	5,774	577
---- 合計 ----		2,669.60	1,459,319	547
ひじき	東京	115.20	118,440	1,028
	三重	191.70	147,408	769
	山口	1,555.00	801,242	515
---- 合計 ----		1,861.90	1,067,090	573
もずく	千葉	1,434.00	499,266	348
	石川	298.00	231,815	778
	愛知	776.00	406,056	523
	三重	239.88	152,120	634
	兵庫	30.00	22,048	735
	広島	224.80	149,310	664
	山口	281.00	127,574	454
---- 合計 ----		3,283.68	1,588,189	484
その他海藻	愛知	20.00	12,600	630
	山口	10.00	3,674	367
	福岡	296.00	251,238	849
	熊本	1,080.00	535,484	496

# 生鮮

品名	産地	数量(kg)	金額(税込)	平均単価
---	合計	---	---	---
---	---	1,406.00	802,996	571
生鮮	合計	1,202,978.95	744,875,942	619

## 冷凍

品名	産地	数量(kg)	金額(税込)	平均単価
ほんまぐろ	静岡	231.45	944,054	4,079
	宮城	369.72	562,898	1,522
	神奈川	990.56	2,361,352	2,384
----	合計	1,591.73	3,868,304	2,430
きわだ	静岡	20,798.20	21,212,501	1,020
	群馬	9.00	2,414	268
	大阪	1,594.50	1,145,683	719
----	合計	22,401.70	22,360,598	998
めばち	静岡	184,678.25	133,273,018	722
	神奈川	30,754.90	21,313,189	693
	大阪	5.00	8,924	1,785
----	合計	215,438.15	154,595,131	718
びんなが	静岡	15,772.50	11,915,496	755
	愛知	6.00	11,966	1,994
----	合計	15,778.50	11,927,462	756
いんどまぐろ	静岡	6,631.30	7,526,000	1,135
	神奈川	36.50	145,634	3,990
----	合計	6,667.80	7,671,634	1,151
その他まぐろ	静岡	12,509.00	16,420,719	1,313
	群馬	58.00	139,842	2,411
	千葉	575.00	662,024	1,151
	神奈川	403.00	482,198	1,197
	愛知	3,920.00	7,524,019	1,919
	大阪	51.60	260,064	5,040
----	合計	17,516.60	25,488,866	1,455
かじき	静岡	2,713.50	2,361,842	870
	----	合計	2,713.50	2,361,842
かつお	静岡	22,323.50	21,871,096	980
	東京	15.00	15,750	1,050
----	合計	22,338.50	21,886,846	980
しろさけ	静岡	120.00	108,632	905
	北海道	100.00	66,148	661

## 冷凍

品名	産地	数量(kg)	金額(税込)	平均単価
しろさけ	東 京	1,950.00	1,310,492	672
	神奈川	1.06	423	399
	愛 知	1,680.00	1,177,560	701
	兵 庫	57.60	61,687	1,071
	---- 合 計 ----	3,908.66	2,724,942	697
ぎんざけ	静 岡	11,655.20	8,308,616	713
	宮 城	2,740.00	1,795,248	655
	千 葉	1,144.00	695,856	608
	東 京	14,560.20	8,671,856	596
	愛 知	7,731.50	4,404,801	570
	三 重	283.00	138,239	488
	---- 合 計 ----	38,113.90	24,014,616	630
べにざけ	東 京	398.70	728,604	1,827
	三 重	113.40	91,920	811
	---- 合 計 ----	512.10	820,524	1,602
ますのすけ	東 京	25.00	21,524	861
	三 重	40.80	33,200	814
	---- 合 計 ----	65.80	54,724	832
その他さけ	静 岡	46.35	61,617	1,329
	東 京	524.00	905,512	1,728
	三 重	70.00	72,870	1,041
	---- 合 計 ----	640.35	1,039,999	1,624
ます	静 岡	454.30	419,149	923
	青 森	5.30	2,562	483
	東 京	8,535.00	8,186,433	959
	愛 知	9,430.00	10,348,744	1,097
	三 重	3,611.12	3,428,458	949
	兵 庫	9.60	13,104	1,365
	---- 合 計 ----	22,045.32	22,398,450	1,016
その他ます	静 岡	56.60	92,728	1,638
	東 京	2,785.00	3,359,938	1,206
	三 重	510.00	487,196	955
	---- 合 計 ----	3,351.60	3,939,862	1,176
まいわし	千 葉	4.00	2,016	504
	東 京	170.00	44,622	262
	大 分	43.20	35,078	812

## 冷凍

品名	産地	数量(kg)	金額(税込)	平均単価	
----	合計	----	217.20	81,716	376
その他いわし	千葉	104.00	66,570	640	
----	合計	----	104.00	66,570	640
しらす	静岡	143.50	303,603	2,116	
	神奈川	20.00	46,993	2,350	
----	合計	----	163.50	350,596	2,144
あじ	静岡	21.82	21,930	1,005	
	千葉	240.00	113,988	475	
	東京	2,925.35	2,072,362	708	
	神奈川	412.80	306,587	743	
	愛知	2,142.00	1,084,738	506	
	三重	128.00	86,520	676	
	鳥取	3,600.00	376,948	105	
	長崎	195.00	131,984	677	
----	合計	----	9,664.97	4,195,057	434
その他あじ	愛知	18.00	50,400	2,800	
----	合計	----	18.00	50,400	2,800
さば	静岡	416.64	331,797	796	
	北海道	270.00	95,497	354	
	宮城	2,870.00	1,945,116	678	
	千葉	1,690.00	897,224	531	
	東京	2,151.00	1,443,172	671	
	石川	530.00	423,456	799	
	愛知	360.00	264,600	735	
	三重	13,340.00	6,136,243	460	
	兵庫	193.40	204,078	1,055	
	福岡	370.00	155,190	419	
----	合計	----	22,191.04	11,896,373	536
ぶり	静岡	3,136.60	773,503	247	
	北海道	120.00	58,904	491	
	宮城	1,556.40	335,192	215	
	栃木	32.00	23,940	748	
	千葉	698.50	242,030	346	
	東京	5,279.00	975,751	185	
	神奈川	33.90	8,630	255	
	石川	431.40	98,185	228	
	愛知	18.30	5,764	315	
	三重	8,406.20	1,328,467	158	
	京都	40.40	4,242	105	

## 冷凍

品名	産地	数量(kg)	金額(税込)	平均単価
ぶり	和歌山	191.60	35,406	185
	島根	1,785.40	358,116	201
	福岡	10,575.60	1,988,666	188
	長崎	3,183.90	695,574	218
	---- 合計 ----	35,489.20	6,932,370	195
ひらめ	大阪	10.00	8,400	840
	---- 合計 ----	10.00	8,400	840
その他かれい	静岡	149.34	345,721	2,315
	宮城	1,460.00	1,082,542	741
	東京	2,981.00	2,631,313	883
	愛知	3,585.60	1,376,484	384
	三重	1,194.00	877,336	735
	兵庫	939.40	1,121,498	1,194
---- 合計 ----	10,309.34	7,434,894	721	
たら	静岡	50.30	73,709	1,465
	東京	28.00	29,400	1,050
	愛知	240.00	163,792	682
	その他	59,864.90	226,311,443	3,780
	---- 合計 ----	60,183.20	226,578,344	3,765
メルルーサ	静岡	48.84	102,713	2,103
	東京	312.00	298,810	958
	愛知	550.00	446,238	811
	三重	80.00	59,322	742
	---- 合計 ----	990.84	907,083	915
その他たら	静岡	14.70	17,114	1,164
	東京	130.00	108,674	836
	愛知	3,358.80	1,729,796	515
	三重	1,570.80	742,196	472
	---- 合計 ----	5,074.30	2,597,780	512
ぎんだら	静岡	28.70	35,043	1,221
	宮城	100.00	147,000	1,470
	福島	1,720.80	2,399,489	1,394
	千葉	10.00	18,900	1,890
	東京	931.20	1,320,240	1,418
	愛知	793.80	1,041,862	1,312
	三重	589.68	895,920	1,519
	---- 合計 ----	4,174.18	5,858,454	1,403



# 冷凍

品名	産地	数量(kg)	金額(税込)	平均単価
れんこだい	埼 玉	20.00	14,174	709
	東 京	40.00	26,774	669
	長 崎	110.00	111,194	1,011
	---- 合 計 ----	170.00	152,142	895
その他たい	静 岡	350.70	232,934	664
	宮 城	300.00	211,048	703
	埼 玉	40.00	26,774	669
	東 京	394.00	248,844	632
	岐 阜	3.90	10,237	2,625
---- 合 計 ----	1,088.60	729,837	670	
さわら	静 岡	331.36	546,784	1,650
	東 京	7,714.08	6,602,485	856
	愛 知	285.00	233,097	818
	三 重	72.00	55,020	764
	兵 庫	124.80	124,488	998
---- 合 計 ----	8,527.24	7,561,874	887	
めぬけ	静 岡	199.66	254,329	1,274
	東 京	596.00	392,588	659
	愛 知	2,423.00	1,781,806	735
	三 重	2,752.00	1,681,725	611
---- 合 計 ----	5,970.66	4,110,448	688	
めばる	東 京	60.00	59,848	997
	---- 合 計 ----	60.00	59,848	997
いぼたい	静 岡	116.84	214,354	1,835
	宮 城	200.00	171,882	859
	東 京	400.00	328,806	822
	愛 知	149.00	148,448	996
	三 重	170.00	138,390	814
	島 根	0.08	13,964	174,550
---- 合 計 ----	1,035.92	1,015,844	981	
あなご	静 岡	228.00	681,660	2,990
	宮 城	13.44	29,232	2,175
	東 京	596.00	1,615,416	2,710
	愛 知	22.50	107,098	4,760
	大 阪	6.00	32,760	5,460
	福 岡	30.00	107,100	3,570

## 冷凍

品名	産地	数量(kg)	金額(税込)	平均単価	
----	合計	----	895.94	2,573,266	2,872
ほっけ	静岡	8.00	7,560	945	
	北海道	5,835.00	1,164,066	199	
	東京	832.00	552,758	664	
	愛知	77.00	62,788	815	
----	合計	----	6,752.00	1,787,172	265
あまだい	東京	80.00	134,400	1,680	
----	合計	----	80.00	134,400	1,680
きんめだい	宮城	320.00	522,900	1,634	
	東京	460.00	517,228	1,124	
----	合計	----	780.00	1,040,128	1,333
さより	愛知	84.00	246,960	2,940	
----	合計	----	84.00	246,960	2,940
むつ	東京	78.50	74,338	947	
	愛知	190.00	500,850	2,636	
----	合計	----	268.50	575,188	2,142
さんま	北海道	790.00	214,408	271	
	宮城	1,452.28	732,090	504	
	東京	85.00	22,244	262	
	愛知	19.20	22,176	1,155	
----	合計	----	2,346.48	990,918	422
にぎす	愛知	126.00	118,944	944	
----	合計	----	126.00	118,944	944
しいら	大阪	60.00	40,950	683	
	長崎	40.00	24,360	609	
----	合計	----	100.00	65,310	653
たちうお	静岡	88.08	136,671	1,552	
	東京	1,892.00	1,092,408	577	
	愛知	60.00	29,924	499	
----	合計	----	2,040.08	1,259,003	617

## 冷凍

品名	産地	数量(kg)	金額(税込)	平均単価
その他魚類	静岡	166.00	171,464	1,033
	千葉	55.00	56,490	1,027
	東京	5,166.90	6,516,216	1,261
	愛知	2,972.00	1,304,508	439
	三重	980.90	634,833	647
	鳥取	1,755.00	1,218,009	694
	---- 合計 ----		11,095.80	9,901,520
雑魚	東京	1,178.00	785,962	667
	愛知	40.00	83,118	2,078
	---- 合計 ----		1,218.00	869,080
うなぎ	静岡	1,915.00	13,010,371	6,794
	東京	1,133.00	3,911,038	3,452
	神奈川	750.00	2,138,844	2,852
	愛知	10.00	64,050	6,405
	大阪	70.00	245,698	3,510
	広島	77.50	485,886	6,269
	---- 合計 ----		3,955.50	19,855,887
あゆ	東京	180.00	389,024	2,161
	---- 合計 ----		180.00	389,024
わかさぎ	千葉	200.00	72,134	361
	東京	90.00	32,653	363
	三重	270.00	104,888	388
	---- 合計 ----		560.00	209,675
ブラックタイガー	静岡	748.00	905,089	1,210
	千葉	3,951.60	4,719,950	1,194
	東京	7,837.80	10,671,208	1,362
	福井	842.40	1,060,920	1,259
	岐阜	1,166.00	884,960	759
	愛知	4,644.40	5,720,602	1,232
	三重	566.20	426,718	754
	その他	21,663.00	26,640,494	1,230
	---- 合計 ----		41,419.40	51,029,941
その他くるまえび	東京	633.00	1,328,292	2,098
	愛知	298.40	600,474	2,012
	---- 合計 ----		931.40	1,928,766

## 冷凍

品名	産地	数量(kg)	金額(税込)	平均単価
あまえび	静岡	5.70	14,364	2,520
	宮城	185.20	807,842	4,362
	東京	4,100.00	4,735,762	1,155
	愛知	347.00	489,192	1,410
	三重	1,841.80	3,629,482	1,971
	兵庫	345.00	1,208,444	3,503
	---- 合計 ----		6,824.70	10,885,086
こえび	静岡	262.20	704,949	2,689
	栃木	260.00	505,038	1,942
	東京	40.00	10,920	273
---- 合計 ----		562.20	1,220,907	2,172
いせえび	静岡	40.00	153,720	3,843
	東京	128.00	375,584	2,934
	愛知	130.00	488,772	3,760
	三重	75.00	198,344	2,645
	大阪	60.00	138,600	2,310
---- 合計 ----		433.00	1,355,020	3,129
その他えび	静岡	327.60	475,018	1,450
	千葉	363.00	982,692	2,707
	東京	30,638.80	42,782,714	1,396
	岐阜	1,672.20	4,135,950	2,473
	愛知	7,067.30	8,126,692	1,150
	三重	7,225.10	13,897,324	1,923
	大阪	97.60	253,572	2,598
	兵庫	464.80	756,944	1,629
	その他	11,710.20	21,437,010	1,831
---- 合計 ----		59,566.60	92,847,916	1,559
たらばがに	静岡	74.00	289,274	3,909
	北海道	60.80	175,706	2,890
	茨城	283.20	1,028,580	3,632
	東京	305.58	628,718	2,057
	愛知	26.40	80,976	3,067
	大阪	6.30	22,050	3,500
	福岡	76.20	295,511	3,878
	---- 合計 ----		832.48	2,520,815
ずわいがに	静岡	176.00	282,660	1,606
	北海道	494.00	1,206,450	2,442
	岩手	268.00	703,500	2,625
	宮城	30.00	109,620	3,654
	千葉	36.00	37,800	1,050
	東京	3,349.66	6,241,755	1,863

## 冷凍

品名	産地	数量(kg)	金額(税込)	平均単価
ずわいがに	福 井	42.00	75,282	1,792
	愛 知	4,762.89	7,378,174	1,549
	三 重	200.00	304,496	1,522
	大 阪	1,574.00	2,460,171	1,563
	鳥 取	1,648.00	3,268,727	1,983
	島 根	2,291.60	4,298,784	1,876
	福 岡	74.60	122,576	1,643
---- 合 計 ----		14,946.75	26,489,995	1,772
けがに	北海道	8.00	19,740	2,468
	東 京	8.00	15,120	1,890
---- 合 計 ----		16.00	34,860	2,179
わたりがに	栃 木	120.00	71,190	593
	愛 知	1,584.00	868,002	548
---- 合 計 ----		1,704.00	939,192	551
その他かに	東 京	24.40	214,304	8,783
	その他	17,969.28	118,751,954	6,609
---- 合 計 ----		17,993.68	118,966,258	6,612
こういか	静 岡	1,504.00	2,071,228	1,377
	東 京	2,194.97	4,695,998	2,139
	愛 知	50.00	68,250	1,365
	三 重	140.00	150,144	1,072
	大 阪	32.00	31,290	978
---- 合 計 ----		3,920.97	7,016,910	1,790
あおりいか	静 岡	267.00	238,283	892
	東 京	194.00	410,652	2,117
---- 合 計 ----		461.00	648,935	1,408
やりいか	静 岡	1,290.75	1,142,144	885
	三 重	130.00	114,966	884
	大 阪	705.00	834,014	1,183
	兵 庫	8.00	5,460	683
	福 岡	415.00	550,192	1,326
---- 合 計 ----		2,548.75	2,646,776	1,038
するめいか	静 岡	15.00	14,170	945
	北海道	50.00	25,200	504
	青 森	58.00	55,860	963
	茨 城	1,509.00	1,329,574	881

## 冷凍

品名	産地	数量(kg)	金額(税込)	平均単価
するめいか	千葉	120.00	72,450	604
	東京	7,748.50	3,442,012	444
	神奈川	754.60	1,162,072	1,540
	新潟	30.00	15,434	514
	岐阜	78.00	65,520	840
	長崎	96.00	70,560	735
	---- 合計 ----		10,459.10	6,252,852
あかいか	千葉	2,950.00	1,515,662	514
	東京	220.00	116,024	527
	福岡	100.00	52,500	525
---- 合計 ----		3,270.00	1,684,186	515
その他いか	青森	530.00	264,068	498
	千葉	7,124.80	3,571,707	501
	東京	1,418.50	970,290	684
	新潟	125.60	463,428	3,690
	石川	10,844.50	4,585,968	423
	愛知	1,295.20	1,707,468	1,318
	三重	290.00	94,916	327
	大阪	4,340.00	2,105,770	485
	徳島	170.00	189,588	1,115
	沖縄	2,135.20	2,839,995	1,330
	---- 合計 ----		28,273.80	16,793,198
まだこ	静岡	4,607.50	5,691,343	1,235
	茨城	288.00	498,947	1,732
	栃木	530.00	927,669	1,750
	岐阜	5.00	16,800	3,360
	大阪	29.70	43,658	1,470
	徳島	126.00	206,094	1,636
	---- 合計 ----		5,586.20	7,384,511
いいだこ	静岡	170.00	180,600	1,062
	---- 合計 ----		170.00	180,600
くじら	東京	3.00	18,268	6,089
	---- 合計 ----		3.00	18,268
ばい	東京	20.00	38,850	1,943
	---- 合計 ----		20.00	38,850
その他いがい	東京	160.00	108,664	679

## 冷凍

品名	産地	数量(kg)	金額(税込)	平均単価	
----	合計	----	160.00	108,664	679
ほたてがい	静岡	190.00	309,224	1,627	
	北海道	80.00	37,800	473	
	青森	18.00	36,750	2,042	
	福島	790.00	455,490	577	
	千葉	130.00	134,190	1,032	
	東京	10,253.20	13,260,163	1,293	
	愛知	6,148.00	7,961,715	1,295	
	大阪	10.00	28,350	2,835	
----	合計	----	17,619.20	22,223,682	1,261
かき	東京	110.00	95,546	869	
	愛知	10.00	9,450	945	
	広島	280.00	263,226	940	
----	合計	----	400.00	368,222	921
ばかがい	東京	140.00	272,994	1,950	
----	合計	----	140.00	272,994	1,950
あさり	東京	1,440.00	823,910	572	
	愛知	1,220.00	604,890	496	
----	合計	----	2,660.00	1,428,800	537
はまぐり	東京	10.00	8,400	840	
----	合計	----	10.00	8,400	840
その他二枚貝	静岡	80.00	389,125	4,864	
	東京	200.00	326,234	1,631	
----	合計	----	280.00	715,359	2,555
もずく	愛知	450.00	157,288	350	
----	合計	----	450.00	157,288	350
その他食品	静岡	299.00	278,754	932	
	愛知	115.00	115,392	1,003	
----	合計	----	414.00	394,146	952

## 冷凍

品名	産地	数量(kg)	金額(税込)	平均単価
冷凍	合計	791,084.93	1,002,319,702	1,267



## 塩蔵加工

品名	産地	数量(kg)	金額(税込)	平均単価
かずのこ	北海道	78.80	719,564	9,132
	宮 城	10.80	47,060	4,357
	東 京	7.20	117,180	16,275
	神奈川	123.60	441,944	3,576
	新 潟	2.70	2,967	1,099
	富 山	36.00	141,750	3,938
	愛 知	60.00	72,446	1,207
---- 合 計 ----		319.10	1,542,911	4,835
すじこ	青 森	40.00	50,400	1,260
	東 京	36.00	114,534	3,182
---- 合 計 ----		76.00	164,934	2,170
いくら	静 岡	32.40	29,767	919
	北海道	382.00	2,743,860	7,183
	青 森	72.00	1,984,500	27,563
	岩 手	518.40	52,920	102
	東 京	1,712.40	12,489,218	7,293
	愛 知	60.00	66,148	1,102
	大 阪	9.60	106,470	11,091
	山 口	6.00	34,650	5,775
	福 岡	1,458.40	1,885,323	1,293
---- 合 計 ----		4,251.20	19,392,856	4,562
たらこ	北海道	384.00	524,170	1,365
	東 京	556.93	1,053,360	1,891
	愛 知	40.00	75,600	1,890
	山 口	26.00	53,550	2,060
	福 岡	473.10	1,304,134	2,757
---- 合 計 ----		1,480.03	3,010,814	2,034
その他魚卵	東 京	79.72	239,970	3,010
	神奈川	63.48	164,052	2,584
	石 川	3.50	36,750	10,500
---- 合 計 ----		146.70	440,772	3,005
白子	山 形	24.00	59,848	2,494
	山 口	54.00	120,960	2,240
---- 合 計 ----		78.00	180,808	2,318
塩さけ	静 岡	1,280.00	794,722	621
	北海道	7,097.40	5,098,399	718
	岩 手	78.10	73,976	947

## 塩蔵加工

品名	産地	数量(kg)	金額(税込)	平均単価	
塩さけ	宮 城	1,248.00	839,160	672	
	茨 城	160.00	133,728	836	
	千 葉	7,512.00	4,630,920	616	
	東 京	24,241.20	14,203,029	586	
	愛 知	21,521.50	12,600,448	585	
	---- 合 計 ----		63,138.20	38,374,382	608
塩ます	北海道	39.40	149,518	3,795	
	岩 手	75.00	32,600	435	
	千 葉	40.00	35,700	893	
	東 京	8.60	165,480	19,242	
	愛 知	100.00	78,748	787	
	---- 合 計 ----		263.00	462,046	1,757
塩さば	青 森	267.00	531,918	1,992	
	千 葉	5,929.36	6,061,032	1,022	
	東 京	761.40	2,354,711	3,093	
	愛 知	491.00	414,746	845	
	山 口	224.64	364,202	1,621	
	福 岡	134.40	1,883,700	14,016	
	---- 合 計 ----		7,807.80	11,610,309	1,487
塩さんま	静 岡	49.20	538,230	10,940	
	北海道	7,908.50	3,114,650	394	
	愛 知	1.60	29,394	18,371	
---- 合 計 ----		7,959.30	3,682,274	463	
塩辛	静 岡	2,897.09	3,583,823	1,237	
	北海道	463.60	541,666	1,168	
	青 森	52.40	36,560	698	
	宮 城	3,316.56	3,700,612	1,116	
	茨 城	10.00	26,670	2,667	
	東 京	156.80	95,694	610	
	神奈川	190.08	456,647	2,402	
	新 潟	8.40	13,048	1,553	
	大 阪	23.04	15,624	678	
	---- 合 計 ----		7,117.97	8,470,344	1,190
	開干	静 岡	101,282.00	35,722,239	353
北海道		40.00	75,651	1,891	
青 森		25.80	52,761	2,045	
宮 城		12.00	15,120	1,260	
福 島		322.00	416,954	1,295	
茨 城		8,110.60	7,000,205	863	
千 葉		2,665.20	2,499,400	938	
東 京		3,309.62	2,681,016	810	

## 塩蔵加工

品名	産地	数量(kg)	金額(税込)	平均単価
開干	神奈川	88.00	95,340	1,083
	岐 阜	72.00	183,708	2,552
	愛 知	19.20	24,192	1,260
	兵 庫	56.00	58,800	1,050
	島 根	408.00	167,580	411
	山 口	201.60	243,800	1,209
	福 岡	16.00	19,320	1,208
	佐 賀	4,568.00	913,848	200
	長 崎	36.00	42,902	1,192
―― 合計 ―――		121,232.02	50,212,836	414
燻製	北海道	5.60	21,420	3,825
	東 京	930.61	1,279,861	1,375
	愛 知	210.00	372,644	1,774
	大 阪	456.00	495,810	1,087
	福 岡	260.00	308,216	1,185
―― 合計 ―――		1,862.21	2,477,951	1,331
塩干	静 岡	2,145.70	5,998,790	2,796
	北海道	57.60	78,120	1,356
	青 森	6,189.20	5,114,876	826
	岩 手	1,590.00	801,538	504
	宮 城	5,526.20	4,175,547	756
	山 形	78.20	77,068	986
	福 島	21.60	3,402	158
	茨 城	844.20	904,641	1,072
	千 葉	142.80	71,655	502
	東 京	4,654.60	2,610,488	561
	富 山	48.00	70,560	1,470
	石 川	338.40	440,748	1,302
	愛 知	2,292.20	2,494,627	1,088
	三 重	1,412.00	1,458,162	1,033
	大 阪	122.40	125,370	1,024
	兵 庫	96.00	289,800	3,019
	島 根	108.00	149,310	1,383
	山 口	195.60	155,262	794
	徳 島	29.20	31,626	1,083
	香 川	20.00	152,242	7,612
愛 媛	176.00	160,272	911	
高 知	10.00	15,224	1,522	
福 岡	129.20	120,006	929	
―― 合計 ―――		26,227.10	25,499,334	972
素干	静 岡	367.90	1,316,996	3,580
	北海道	301.50	85,260	283
	宮 城	7.20	31,184	4,331
	茨 城	831.00	462,874	557
	栃 木	10.00	50,400	5,040
	千 葉	75.00	60,794	811

## 塩蔵加工

品名	産地	数量(kg)	金額(税込)	平均単価
素干	東京	3,073.60	1,568,597	510
	福井	7.00	9,554	1,365
	愛知	263.60	117,620	446
	大阪	420.00	710,534	1,692
	山口	260.00	250,318	963
	愛媛	0.50	7,224	14,448
	福岡	408.80	180,890	442
	大分	216.00	209,790	971
―― 合計 ―――		6,242.10	5,062,035	811
丸干	北海道	6.00	8,190	1,365
	青森	16.80	32,634	1,943
	岩手	354.00	322,550	911
	千葉	7,619.40	3,125,941	410
	東京	435.80	618,718	1,420
	愛知	46.40	53,886	1,161
	三重	40.00	23,310	583
	山口	84.00	81,578	971
	大分	376.20	336,478	894
―― 合計 ―――		8,978.60	4,603,285	513
煮干	静岡	76,403.30	71,847,807	940
	青森	519.00	1,415,837	2,728
	千葉	1,194.00	929,844	779
	東京	460.00	472,067	1,026
	富山	3.20	5,712	1,785
	愛知	300.80	581,446	1,933
	三重	251.40	240,444	956
	大阪	70.00	86,100	1,230
	兵庫	96.00	30,240	315
	広島	302.10	415,516	1,375
	愛媛	6.00	13,754	2,292
	福岡	664.68	937,188	1,410
	―― 合計 ―――		80,270.48	76,975,955
揚物	静岡	15,349.46	6,079,070	396
	宮城	6,936.13	5,004,928	722
	福島	46.00	34,474	749
	東京	2,048.24	2,422,050	1,183
	神奈川	16.00	2,436	152
	新潟	2,147.00	1,418,406	661
	石川	2,969.80	1,387,587	467
	岐阜	8.00	6,760	845
	愛知	18,812.70	18,771,923	998
	三重	188.00	65,760	350
	京都	5,009.30	3,465,968	692
	兵庫	528.00	287,725	545
	鳥取	221.34	215,050	972
	島根	36.00	10,394	289

## 塩蔵加工

品名	産地	数量(kg)	金額(税込)	平均単価
揚物	岡 山	901.20	609,660	676
	山 口	1.00	1,322	1,322
	愛 媛	0.00	0	
	長 崎	535.70	574,038	1,072
	---- 合 計 ----	55,753.87	40,357,551	724
はんぺん	静 岡	14,821.60	4,797,718	324
	東 京	735.76	417,762	568
	神奈川	7.50	15,347	2,046
	新 潟	62.00	50,937	822
	愛 知	647.50	143,385	221
	---- 合 計 ----	16,274.36	5,425,149	333
練製品	静 岡	17,085.65	18,677,088	1,093
	青 森	1,196.80	153,928	129
	宮 城	2,574.65	1,759,774	684
	秋 田	85.00	310,516	3,653
	東 京	17,717.40	11,939,587	674
	神奈川	924.90	837,414	905
	新 潟	6,090.10	3,074,488	505
	石 川	5,120.00	3,076,742	601
	愛 知	12,673.40	6,333,332	500
	三 重	733.00	543,769	742
	京 都	10.00	15,750	1,575
	大 阪	137.60	534,542	3,885
	兵 庫	5,019.00	1,866,783	372
	島 根	138.00	79,684	577
	岡 山	127.00	111,005	874
	広 島	310.00	388,898	1,255
長 崎	6.40	5,816	909	
---- 合 計 ----	69,948.90	49,709,116	711	
湯煮品	静 岡	16,423.00	11,811,973	719
	岩 手	120.00	109,200	910
	茨 城	1.80	6,142	3,412
	栃 木	10.00	16,800	1,680
	愛 知	4,194.00	2,750,720	656
	兵 庫	468.00	912,344	1,949
---- 合 計 ----	21,216.80	15,607,179	736	
粕漬け	静 岡	975.84	1,605,446	1,645
	宮 城	12.80	18,144	1,418
	東 京	596.52	674,713	1,131
	山 梨	163.20	148,048	907
	三 重	4.80	5,292	1,103
---- 合 計 ----	1,753.16	2,451,643	1,398	

## 塩蔵加工

品名	産地	数量(kg)	金額(税込)	平均単価
糍漬け	静岡	19,441.86	16,301,764	838
	宮城	76.56	70,566	922
	東京	12.00	23,100	1,925
	---- 合計 ----	19,530.42	16,395,430	839
味付品	静岡	6.00	19,738	3,290
	北海道	9.36	12,852	1,373
	青森	1,454.48	2,022,930	1,391
	宮城	6,059.70	5,606,134	925
	茨城	270.80	392,083	1,448
	東京	90.00	75,600	840
	新潟	67.92	63,589	936
	愛知	4.00	18,270	4,568
	三重	715.08	650,725	910
	広島	33.60	10,920	325
	山口	612.00	282,744	462
	福岡	127.60	91,454	717
	熊本	1,449.45	938,977	648
	---- 合計 ----	10,899.99	10,186,016	934
調味漬品	静岡	9,057.62	7,453,939	823
	北海道	9.60	10,960	1,142
	青森	4,187.45	2,356,651	563
	宮城	188.60	141,274	749
	東京	164.40	171,492	1,043
	新潟	203.52	269,767	1,326
	福井	30.00	176,400	5,880
	山梨	25.20	29,610	1,175
	三重	4.80	5,292	1,103
	大阪	20.00	26,880	1,344
	兵庫	83.04	168,045	2,024
	広島	9.00	9,764	1,085
	山口	7.68	12,096	1,575
	---- 合計 ----	13,990.91	10,832,170	774
鰻加工品	静岡	3,442.63	25,182,661	7,315
	東京	316.00	2,102,624	6,654
	大阪	1,428.00	5,321,184	3,726
---- 合計 ----	5,186.63	32,606,469	6,287	
乾節	静岡	5.00	15,750	3,150
	東京	10.08	29,484	2,925
	愛知	111.80	331,674	2,967
---- 合計 ----	126.88	376,908	2,971	

## 塩蔵加工

品名	産地	数量(kg)	金額(税込)	平均単価
みりん干し	静岡	1,604.00	979,153	610
	宮城	1,140.20	669,125	587
	茨城	9.60	9,324	971
	千葉	3,590.56	2,195,375	611
	東京	178.00	80,638	453
	愛知	48.00	57,960	1,208
	広島	9.00	9,764	1,085
	山口	409.32	696,272	1,701
	長崎	81.00	96,529	1,192
―― 合計	――	7,069.68	4,794,140	678
サラダ'	静岡	1,098.60	1,371,272	1,248
	茨城	17.00	22,309	1,312
	千葉	14.00	11,760	840
	東京	222.80	307,608	1,381
	神奈川	11.52	13,228	1,148
	新潟	42.24	55,923	1,324
	石川	20.00	44,520	2,226
	愛知	42.50	57,090	1,343
	―― 合計	――	1,468.66	1,883,710
珍味	静岡	1,057.44	1,273,348	1,204
	北海道	191.60	234,244	1,223
	青森	332.80	654,168	1,966
	宮城	20.60	25,632	1,244
	福島	141.40	923,930	6,534
	茨城	840.00	1,056,940	1,258
	埼玉	374.80	670,544	1,789
	千葉	47.50	67,672	1,425
	東京	2,141.40	3,311,998	1,547
	神奈川	90.40	87,360	966
	新潟	1,102.28	1,164,926	1,057
	石川	33.80	71,155	2,105
	山梨	36.00	170,016	4,723
	長野	60.00	154,350	2,573
	愛知	1,752.20	1,491,488	851
	三重	101.80	329,322	3,235
	大阪	2,745.80	3,245,512	1,182
	兵庫	568.80	731,055	1,285
	島根	543.40	1,654,462	3,045
	広島	2,458.00	1,086,194	442
山口	362.00	128,324	354	
愛媛	77.74	150,775	1,939	
福岡	54.00	66,148	1,225	
熊本	42.00	21,648	515	
―― 合計	――	15,175.76	18,771,211	1,237
調味加工品	静岡	4,975.30	7,799,821	1,568
	北海道	1,248.10	1,629,391	1,305

## 塩蔵加工

品名	産地	数量(kg)	金額(税込)	平均単価
調味加工品	青 森	295.60	160,487	543
	宮 城	150.80	145,147	963
	秋 田	45.00	22,112	491
	茨 城	92.00	169,302	1,840
	千 葉	52.00	54,600	1,050
	東 京	5,472.40	5,324,301	973
	神奈川	256.02	507,256	1,981
	新 潟	1,008.44	924,659	917
	富 山	2.40	3,464	1,443
	愛 知	7,537.40	5,644,987	749
	三 重	52,271.00	5,963,818	114
	滋 賀	45.60	40,696	892
	大 阪	1,366.05	2,418,684	1,771
	兵 庫	842.96	516,474	613
	広 島	1,913.16	1,678,351	877
	山 口	5,452.48	1,164,992	214
	愛 媛	29.00	36,960	1,274
	福 岡	1,056.60	1,398,222	1,323
	熊 本	2,563.18	614,335	240
	大 分	600.00	232,152	387
―― 合 計 ―――		87,275.49	36,450,211	418
その他加工品	静 岡	3,689.50	2,766,730	750
	北海道	306.00	318,307	1,040
	青 森	143.00	263,389	1,842
	岩 手	192.00	365,400	1,903
	宮 城	1,901.70	1,907,949	1,003
	茨 城	534.60	2,520,460	4,715
	埼 玉	41.40	18,490	447
	千 葉	58.40	58,842	1,008
	東 京	3,712.80	3,599,911	970
	神奈川	80.00	79,294	991
	新 潟	35.32	57,689	1,633
	岐 阜	348.00	315,463	907
	愛 知	21.00	21,416	1,020
	三 重	1,796.00	1,698,676	946
	滋 賀	32.00	44,520	1,391
	大 阪	26.00	31,290	1,203
	兵 庫	412.60	708,118	1,716
	島 根	1,978.40	1,668,616	843
	広 島	700.00	377,254	539
	山 口	20.00	32,548	1,627
愛 媛	272.00	254,856	937	
福 岡	231.00	267,751	1,159	
佐 賀	46.00	89,353	1,942	
―― 合 計 ―――		16,577.72	17,466,322	1,054
魚卵加工品	静 岡	42.00	75,127	1,789
	北海道	690.00	865,651	1,255
	東 京	2,188.84	3,104,807	1,418



## 塩蔵加工

品名	産地	数量(kg)	金額(税込)	平均単価
魚卵加工品	愛知	463.00	632,434	1,366
	大阪	184.80	401,394	2,172
	山口	92.40	297,150	3,216
	福岡	3,560.12	6,568,308	1,845
	---- 合計 ----	7,221.16	11,944,871	1,654
鳥卵加工	静岡	3,277.50	2,115,416	645
	埼玉	52.00	80,999	1,558
	千葉	3.00	7,481	2,494
	東京	1,342.40	892,500	665
	神奈川	133.00	404,248	3,039
	新潟	8,076.80	4,422,688	548
	---- 合計 ----	12,884.70	7,923,332	615
フライ	東京	395.60	214,278	542
	香川	60.00	37,800	630
	福岡	325.00	95,548	294
---- 合計 ----	780.60	347,626	445	
キョウサ	静岡	24,453.04	9,620,995	393
	群馬	168.00	94,775	564
	千葉	1,086.20	427,174	393
	東京	2,328.69	384,232	165
	福井	3,793.40	479,494	126
	愛知	100.00	43,046	430
	三重	193.20	133,478	691
	滋賀	28.00	27,085	967
	大阪	170.40	155,246	911
	---- 合計 ----	32,320.93	11,365,525	352
惣菜	静岡	13,084.30	6,905,872	528
	北海道	60.00	81,900	1,365
	宮城	83.20	36,202	435
	山形	33.00	34,334	1,040
	茨城	4,501.40	1,329,314	295
	栃木	105.60	82,320	780
	群馬	262.00	150,496	574
	埼玉	1,083.80	967,321	893
	千葉	1,028.20	573,160	557
	東京	1,819.40	1,087,374	598
	神奈川	3,246.60	862,989	266
	新潟	3,470.36	2,687,774	774
	富山	120.00	72,764	606
	石川	991.12	494,181	499
	福井	5,385.50	1,899,815	353
	長野	32.00	45,313	1,416
	岐阜	6,888.00	2,417,443	351

## 塩蔵加工

品名	産地	数量(kg)	金額(税込)	平均単価
惣菜	愛知	2,449.40	1,266,959	517
	三重	57.50	73,233	1,274
	京都	4,014.90	2,629,562	655
	大阪	8,594.20	1,602,756	186
	兵庫	674.80	640,296	949
	奈良	8.00	12,096	1,512
	和歌山	363.40	139,072	383
	鳥取	1,160.00	690,144	595
	島根	648.00	313,320	484
	広島	93.60	84,973	908
	山口	101.60	246,918	2,430
	香川	5.00	6,300	1,260
	福岡	240.00	179,634	748
	長崎	31.20	29,484	945
	熊本	212.80	127,130	597
―― 合計 ――		60,848.88	27,770,449	456
デザート	静岡	643.80	635,015	986
	茨城	286.00	122,848	430
	栃木	30.00	25,986	866
	埼玉	294.80	142,275	483
	千葉	102.00	48,975	480
	東京	40.00	15,330	383
	新潟	47.20	66,654	1,412
	福井	469.20	202,616	432
	山梨	27.00	25,987	962
	岐阜	1,644.80	1,054,527	641
	愛知	3,306.00	1,524,003	461
	三重	2,410.40	640,831	266
	滋賀	72.00	47,250	656
	大阪	1,069.80	546,623	511
	島根	130.00	21,982	169
	広島	112.80	40,457	359
	山口	30.00	15,750	525
	―― 合計 ――		10,715.80	5,177,109
その他食品	静岡	31,326.43	7,601,683	243
	北海道	486.00	862,292	1,774
	青森	1,603.80	956,575	596
	宮城	5,313.80	3,643,181	686
	茨城	400.00	417,364	1,043
	栃木	144.00	279,712	1,942
	群馬	46.76	75,578	1,616
	千葉	47.00	191,444	4,073
	東京	10,820.57	7,212,370	667
	神奈川	319.08	540,507	1,694
	新潟	3,558.30	1,552,592	436
	石川	76.00	90,216	1,187
	福井	3,221.50	1,051,668	326
	長野	214.00	254,840	1,191

## 塩蔵加工

品名	産地	数量(kg)	金額(税込)	平均単価	
その他食品	岐 阜	1,183.20	819,960	693	
	愛 知	12,988.54	6,860,994	528	
	三 重	2,529.80	2,035,346	805	
	大 阪	2,657.46	2,448,977	922	
	兵 庫	21.40	28,441	1,329	
	奈 良	342.50	411,664	1,202	
	和歌山	657.00	356,613	543	
	鳥 取	68.80	95,727	1,391	
	島 根	1,027.60	1,120,670	1,091	
	岡 山	8.00	3,864	483	
	山 口	48.00	42,840	893	
	香 川	2,152.00	1,167,227	542	
	愛 媛	276.00	112,202	407	
	福 岡	1,742.00	1,217,732	699	
	佐 賀	39.20	54,390	1,388	
	長 崎	371.00	423,667	1,142	
	---	合 計	---	83,689.74	41,930,336
塩蔵加工	合 計	888,160.85	621,936,319	700	
総 合 計		2,882,224.73	2,369,131,963	822	