

市場月報

平成
25 7

○ 青果部

- 1 種別取扱高 本月の概要
- 2 種別日別取扱高
- 3 委託・買付別種別取扱高
- 4 県内・県外別種別取扱高
- 5 都道府県別種別取扱高
- 6 品目別取扱数量順位表
- 7 品目別取扱金額順位表
- 8～ 品目産地別取扱高

浜松市中央卸売市場

1 種別取扱高

数量=kg
金額=円(税込)

種別	本月取扱高					一日平均取扱高	
	数量		金額		平均単価	数量	金額
野菜	5,804,673.86	65.4 %	1,351,480,766	58.6 %	233	252,377.12	58,760,033
果実	2,817,199.36	31.7 %	907,416,831	39.3 %	322	122,486.92	39,452,905
その他	240,259.55	2.9 %	46,336,801	2.1 %	193	10,446.08	2,014,644
合計	8,862,132.77	100 %	2,305,234,398	100 %	260	385,310.12	100,227,582

種別	前月取扱高及び対比			
	数量		金額	
野菜	6,217,564.50	93.4 %	1,221,176,389	110.7 %
果実	2,312,094.74	121.8 %	739,806,826	122.7 %
その他	231,774.09	103.7 %	47,920,252	96.7 %
合計	8,761,433.33	101.1 %	2,008,903,467	114.8 %

種別	前年同期取扱高及び対比			
	数量		金額	
野菜	5,873,002.59	98.8 %	1,207,570,786	111.9 %
果実	2,767,482.41	101.8 %	859,690,140	105.6 %
その他	307,657.13	78.1 %	65,650,345	70.6 %
合計	8,948,142.13	99.0 %	2,132,911,271	108.1 %

本月の概要

- 1 開市日数 23 日
- 2 最高入荷日 7月16日 525,732.74 kg 4 最高売上日 7月16日 143,183,167 円
- 3 最低入荷日 7月3日 308,458.71 kg 5 最低売上日 7月3日 80,286,102 円

編集方法

この市場月報は、浜松市中央卸売市場において、当該月中に取引された生鮮食料品(青果部・水産物部)に関し、卸売業者が浜松市中央卸売市場業務条例等の定めるところにより提出した各種報告書に基づいて作成しました。

- 単位 kg・円(税込)にて表示してあります。
- 平均単価 有効桁において、単純平均値を用いています。
- 産地 原則として、原産地を採用していますが、一部当該出荷者の属する都道府県別(属人主義)による産地表示となっている場合があります。
- 端数処理 単位未満の数値を処理してあるため、合計と一致しない場合があります。
- お問い合わせ 浜松市中央卸売市場 053-427-7406

2 種別日別取扱高

数量=kg
金額=円(税込)

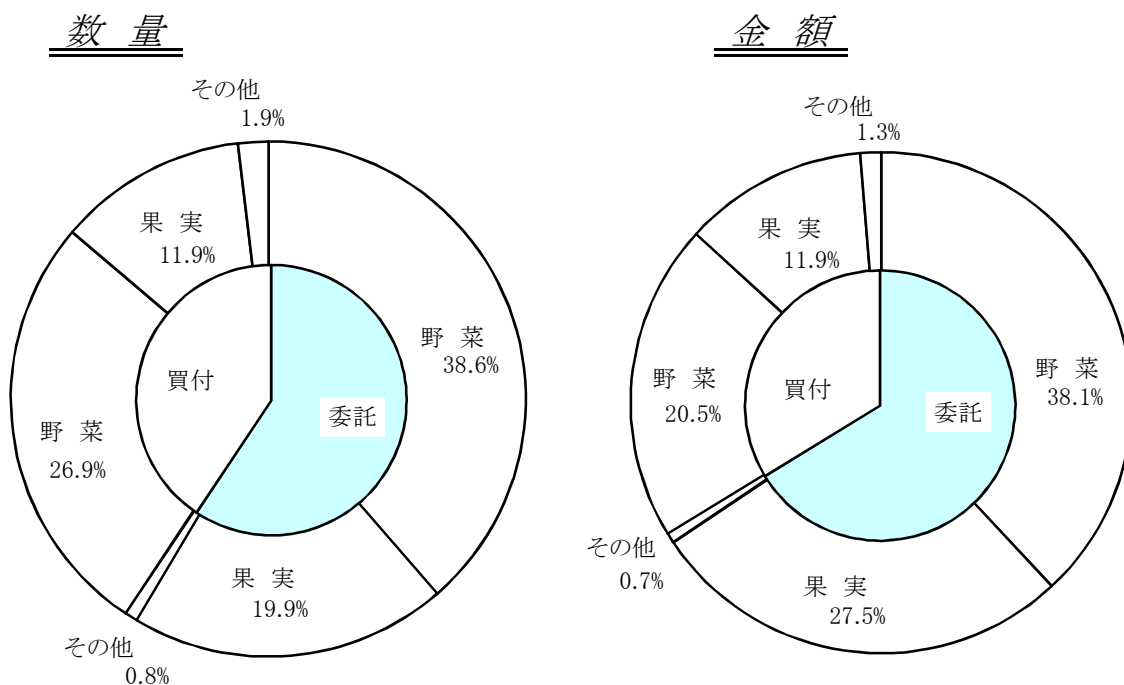
		野 菜		果 実		そ の 他	
日	曜日	数 量	金 額	数 量	金 額	数 量	金 額
7月1日	月	262,852.04	62,708,472	129,647.50	43,927,813	13,491.10	2,529,250
7月2日	火	214,762.62	51,653,174	111,142.38	39,198,893	11,037.80	2,276,777
7月3日	水	187,155.02	44,008,507	112,333.22	34,826,795	8,970.47	1,450,800
7月4日	木	226,948.95	54,037,683	96,812.10	35,250,667	8,692.55	1,873,092
7月5日	金	231,448.48	54,875,799	119,251.65	41,144,210	9,928.68	2,171,697
7月6日	土	245,965.20	60,180,484	117,408.52	40,781,346	9,652.60	2,290,169
7月7日	日						
7月8日	月	265,128.26	64,096,222	143,386.64	43,713,089	10,633.90	2,125,287
7月9日	火	249,775.02	58,983,443	137,395.87	44,363,146	12,245.60	2,410,492
7月10日	水						
7月11日	木	301,899.69	70,352,291	121,017.75	47,249,287	16,783.89	3,157,872
7月12日	金	267,851.76	63,838,429	128,830.95	45,069,891	10,133.06	2,354,541
7月13日	土	301,323.04	70,564,776	175,096.18	50,533,201	11,718.60	2,407,050
7月14日	日						
7月15日	月						
7月16日	火	337,592.87	87,791,040	171,303.42	53,063,725	16,836.45	2,328,402
7月17日	水	243,079.82	53,193,059	95,483.50	32,823,346	11,427.19	1,509,237
7月18日	木	219,618.22	51,219,332	89,462.53	28,086,683	8,525.45	1,896,960
7月19日	金	230,294.64	54,253,245	141,343.76	47,808,566	6,858.33	1,236,454
7月20日	土	251,448.51	57,313,318	126,540.76	35,384,054	8,637.73	1,724,795
7月21日	日						
7月22日	月	270,908.22	61,796,082	110,182.75	33,192,421	10,776.73	1,722,854
7月23日	火	253,174.22	56,912,080	119,210.98	38,309,792	9,433.51	2,158,491
7月24日	水						
7月25日	木	231,954.46	54,126,953	116,144.80	32,288,985	13,635.51	2,373,595
7月26日	金	245,866.00	54,726,861	98,954.54	35,893,160	6,771.33	1,464,699
7月27日	土	234,650.57	51,455,981	129,314.49	37,075,292	8,528.64	1,693,205
7月28日	日						
7月29日	月	278,550.83	61,288,816	124,484.14	36,433,425	7,596.23	1,399,898
7月30日	火	252,425.42	52,104,719	102,450.93	30,999,044	7,944.20	1,781,184
7月31日	水						

3 委託・買付別種別取扱高

数量=kg
金額=円(税込)

種別	項目	委託	%	買付	%	合計	%
野菜	数量	3,423,469.15	58.9	2,381,204.71	41.1	5,804,673.86	100
	金額	878,092,505	64.9	473,388,261	35.1	1,351,480,766	100
果実	数量	1,766,084.74	62.6	1,051,114.62	37.4	2,817,199.36	100
	金額	633,786,040	69.8	273,630,791	30.2	907,416,831	100
その他	数量	71,335.27	29.6	168,924.28	70.4	240,259.55	100
	金額	15,257,132	32.9	31,079,669	67.1	46,336,801	100
合計	数量	5,260,889.16	59.3	3,601,243.61	40.7	8,862,132.77	100
	金額	1,527,135,677	66.2	778,098,721	33.8	2,305,234,398	100

委託・買付取扱高比率グラフ



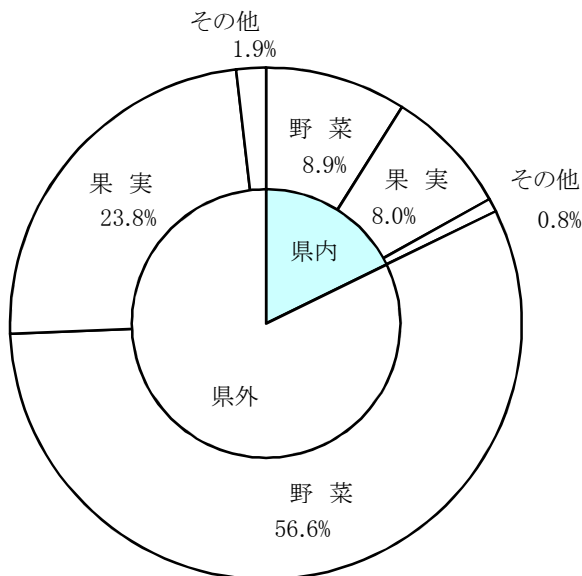
4 県内・県外別種別取扱高

数量=kg
金額=円(税込)

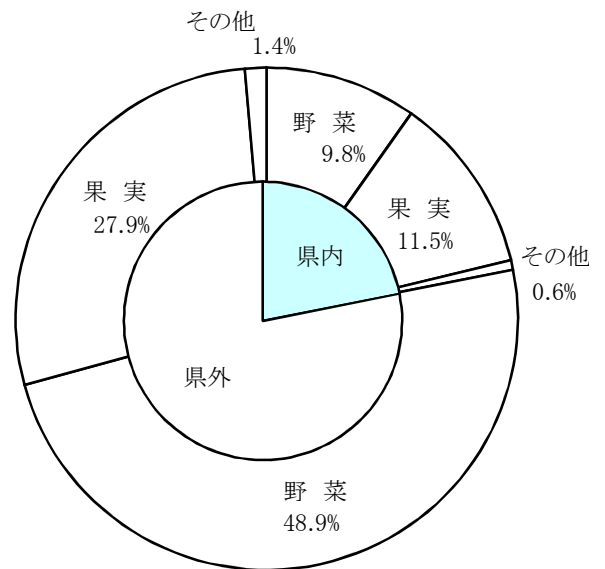
種別	項目	県内	%	県外	%	合計	%
野菜	数量	791,017.57	13.6	5,013,656.29	86.4	5,804,673.86	100
	金額	224,854,304	16.6	1,126,626,462	83.4	1,351,480,766	100
果実	数量	708,851.72	25.1	2,108,347.64	74.9	2,817,199.36	100
	金額	264,972,692	29.2	642,444,139	70.8	907,416,831	100
その他	数量	75,016.88	31.2	165,242.67	68.8	240,259.55	100
	金額	14,642,103	31.5	31,694,698	68.5	46,336,801	100
合計	数量	1,574,886.17	17.7	7,287,246.60	82.3	8,862,132.77	100
	金額	504,469,099	21.8	1,800,765,299	78.2	2,305,234,398	100

県内・県外取扱高比率グラフ

数量



金額



5 都道府県別種別取扱高

数量=kg
金額=円(税込)

県名	野 菜		果 実		そ の 他		合 計	
	数量	金額	数量	金額	数量	金額	数量	金額
浜松市内	566,812.41	148,680,576	496,449.97	193,145,648	20,337.09	8,055,927	1,083,599.47	349,882,151
静岡県(浜松市以外)	224,205.16	76,173,728	212,401.75	71,827,044	54,679.79	6,586,176	491,286.70	154,586,948
北海道	551,226.72	86,382,894	2,856.20	2,529,752	3,515.60	1,480,985	557,598.52	90,393,631
青 森	453,025.60	71,108,869	258,795.80	73,003,355	3,876.32	1,069,972	715,697.72	145,182,196
岩 手	1,788.00	1,061,060					1,788.00	1,061,060
宮 城	110.95	89,303			75.00	31,237	185.95	120,540
秋 田	568.65	959,078	58,028.00	10,846,902	300.00	130,198	58,896.65	11,936,178
山 形	51,910.70	13,022,076	228,645.86	82,982,919			280,556.56	96,004,995
福 島	209,668.00	62,706,773			182.00	155,270	209,850.00	62,862,043
茨 城	564,431.08	129,993,040	45,780.00	11,212,532			610,211.08	141,205,572
栃 木	48,838.19	17,645,524			654.00	352,040	49,492.19	17,997,564
群 馬	430,313.76	53,338,907	4.30	6,466	37.50	9,450	430,355.56	53,354,823
埼 玉	4,662.01	2,720,425			327.84	114,029	4,989.85	2,834,454
千 葉	262,640.04	55,887,494	16,653.00	3,327,026	59.60	31,171	279,352.64	59,245,691
東 京	873.80	1,077,374			487.20	199,206	1,361.00	1,276,580
神奈川	19,147.55	2,609,543	2.00	2,100			19,149.55	2,611,643
新 潟	21,998.84	8,780,918			1,952.00	251,398	23,950.84	9,032,316
富 山	4,135.40	443,746					4,135.40	443,746
石 川	71.00	42,710	24,608.00	4,835,558	35.00	15,120	24,714.00	4,893,388
山 梨	201,598.26	31,743,413	280,087.59	160,797,374	10.00	6,300	481,695.85	192,547,087
長 野	907,112.42	192,111,875	72,619.90	38,548,148	26.65	67,720	979,758.97	230,727,743
岐 阜	14,943.38	8,615,986			55,585.95	7,476,547	70,529.33	16,092,533
愛 知	487,536.27	178,366,201	300,119.12	65,088,576	9,178.16	2,719,494	796,833.55	246,174,271
三 重	1,609.10	1,051,112					1,609.10	1,051,112
滋 賀	3,483.80	2,490,544					3,483.80	2,490,544
京 都	7,132.10	3,452,654					7,132.10	3,452,654
大 阪	1,320.00	909,965	3,789.60	3,586,374	6.30	129,150	5,115.90	4,625,489
兵 庫	224,280.00	24,137,719					224,280.00	24,137,719
奈 良	23,077.00	8,844,079			5.00	15,750	23,082.00	8,859,829
和歌山	188.00	108,990	6.30	7,717			194.30	116,707
鳥 取			750.00	189,000			750.00	189,000
鳥 根			15,932.00	15,264,690			15,932.00	15,264,690
岡 山	1,493.00	682,231	191.10	438,562			1,684.10	1,120,793
広 島	2,077.60	1,408,073			1.30	7,507	2,078.90	1,415,580
山 口	8.90	19,620					8.90	19,620
徳 島	8,797.89	4,099,313					8,797.89	4,099,313
香 川	4,936.00	584,539	8.00	11,024			4,944.00	595,563
愛 媛	20.00	12,704	544.80	402,391	2,704.21	1,187,164	3,269.01	1,602,259
高 知	52,597.35	36,866,212	65.00	36,960			52,662.35	36,903,172
福 岡	2,404.40	909,469			44.10	57,540	2,448.50	967,009
佐 賀	109,405.40	17,237,093	1,925.00	899,532	0.40	2,520	111,330.80	18,139,145
長 崎	1,016.50	265,644	108.00	31,604	12,095.80	5,305,945	13,220.30	5,603,193
熊 本	12,493.30	7,162,629	75.00	49,244	192.00	10,080	12,760.30	7,221,953
大 分	265.10	157,278					265.10	157,278
宮 崎	57,318.50	16,536,068	1,045.80	2,384,325	1,400.10	1,292,062	59,764.40	20,212,455
鹿 児 島	79,505.80	32,504,420			807.00	442,027	80,312.80	32,946,447
沖 縄	667.00	320,460	1,000.30	1,162,250			1,667.30	1,482,710
豪 州			13,243.00	2,883,186	1,600.00	138,600	14,843.00	3,021,786
カナダ			4.00	12,600	10.00	19,214	14.00	31,814
中 国	87,199.00	15,178,201	520.00	121,274	57,316.00	6,122,782	145,035.00	21,422,257
エクアドル			1,560.00	301,862			1,560.00	301,862
韓 国	8,818.00	4,860,593					8,818.00	4,860,593
メキシコ	10,000.00	1,195,379	32,791.00	12,064,493			42,791.00	13,259,872
マレーシア	4.00	10,394					4.00	10,394
オランダ	6,589.76	5,486,858					6,589.76	5,486,858
N Z	7,836.45	1,123,434	56,481.60	30,134,197	2,175.00	269,843	66,493.05	31,527,474
比 国			544,708.07	85,291,816	7,740.51	1,560,254	552,448.58	86,852,070
タ イ	375.82	582,254	140.00	109,198	60.87	25,176	576.69	716,628
台 湾	229.70	45,926	200.00	124,201	14.96	1,837	444.66	171,964
米 国	13,330.30	5,607,502	87,488.24	23,522,484	1,599.50	504,811	102,418.04	29,634,797
その他	48,575.90	14,067,896	57,571.06	10,234,447	1,166.80	492,299	107,313.76	24,794,642
合計	5,804,673.86	1,351,480,766	2,817,199.36	907,416,831	240,259.55	46,336,801	8,862,132.77	2,305,234,398

6 品目別取扱数量順位表

数量=kg

野 菜				果 実			
順位	品 目	数 量	%	順位	品 目	数 量	%
1	キャベツ	823,414.00	14.1	1	すいか	662,868.80	23.5
2	だいこん	511,530.50	8.8	2	バナナ	447,879.00	15.8
3	たまねぎ	467,947.25	8.0	3	こだますいか	287,176.00	10.1
4	レタス	421,221.50	7.2	4	もも	222,003.51	7.8
5	にんじん	371,531.20	6.4	5	ふじ	148,272.00	5.2
6	きゅうり	324,338.30	5.5	6	デラウェア	106,533.80	3.7
7	トマト	273,297.40	4.7	7	ハウスみかん	101,195.80	3.5
8	はくさい	231,012.60	3.9	8	パインアップル	94,910.00	3.3
9	とうもろこし	198,095.00	3.4	9	アールスメロン	93,840.30	3.3
10	かぼちゃ	191,411.05	3.2	10	バレンシアオレンジ	72,913.00	2.5
11	なす	187,353.65	3.2	11	ジョナゴールド	67,845.00	2.4
12	ぼれいしよ	134,717.50	2.3	12	その他メロン類	66,670.30	2.3
13	かんしよ	112,588.00	1.9	13	キウイフルーツ	58,211.60	2.0
14	男爵	111,933.00	1.9	14	すもも	47,740.44	1.6
15	メークイン	101,229.90	1.7	15	グレープフルーツ	46,053.00	1.6
16	白ねぎ	92,748.00	1.5	16	王林	39,995.00	1.4
17	ピーマン	89,441.88	1.5	17	幸水	36,380.40	1.2
18	ブロッコリー	85,722.30	1.4	18	アンデスメロン	32,100.00	1.1
19	とうがん	83,455.00	1.4	19	おうとう	28,140.66	0.9
20	しめじ	81,386.70	1.4	20	レモン	27,447.00	0.9
そ の 他		910,299.13	16.6	そ の 他		129,023.75	5.9
合 計		5,804,673.86	100.0	合 計		2,817,199.36	100.0

7 品目別取扱金額順位表

単位＝円(税込)

野 菜				果 実			
順位	品 目	金 額	%	順位	品 目	金 額	%
1	トマト	97,840,875	7.2	1	すいか	100,876,743	11.1
2	きゅうり	92,016,454	6.8	2	もも	98,725,565	10.8
3	キャベツ	84,558,698	6.2	3	ハウスみかん	89,048,667	9.8
4	レタス	67,335,382	4.9	4	デラウェア	81,452,720	8.9
5	なす	60,316,633	4.4	5	アールスメロン	74,428,526	8.2
6	ミニトマト	51,414,953	3.8	6	バナナ	66,785,031	7.3
7	だいこん	47,818,625	3.5	7	ふじ	45,693,534	5.0
8	にんじん	45,600,830	3.3	8	こだますいか	39,757,995	4.3
9	たまねぎ	45,004,522	3.3	9	おうとう	38,137,098	4.2
10	ピーマン	42,856,135	3.1	10	巨峰	30,794,724	3.3
11	とうもろこし	41,609,508	3.0	11	キウイフルーツ	30,572,991	3.3
12	ほうれんそう	37,366,433	2.7	12	すもも	19,891,448	2.1
13	青ねぎ	36,421,238	2.6	13	ピオーネ	19,603,308	2.1
14	しょうが	32,040,198	2.3	14	幸水	19,341,583	2.1
15	かぼちゃ	31,896,981	2.3	15	その他メロン類	19,224,267	2.1
16	ブロッコリー	31,341,721	2.3	16	パインアップル	17,766,389	1.9
17	白ねぎ	30,800,660	2.2	17	ジョナゴールド	17,430,115	1.9
18	しめじ	29,994,952	2.2	18	バレンシアオレンジ	13,451,630	1.4
19	アスパラガス	26,218,944	1.9	19	アンデスメロン	9,892,164	1.0
20	オクラ	26,129,187	1.9	20	王林	8,893,284	0.9
	そ の 他	392,897,837	30.1		そ の 他	65,649,049	8.3
	合 計	1,351,480,766	100.0		合 計	907,416,831	100.0

8 品目別産地別取扱高

野菜

品名	産地	数量(kg)	金額(税込)	平均単価
だいこん	浜松市内	52.00	1,680	32
	北海道	353,480.00	30,194,133	85
	青 森	154,655.00	17,308,703	112
	山 形	1,905.00	132,142	69
	茨 城	910.00	120,644	133
	栃 木	500.00	32,287	65
	群 馬	25.00	25,100	1,004
	神奈川	0.50	1,574	3,148
	中 国	3.00	2,362	787
	---- 合 計 ----		511,530.50	47,818,625
かぶ	青 森	6,420.00	1,838,528	286
	千 葉	1,878.00	276,100	147
	長 野	110.00	18,111	165
	---- 合 計 ----		8,408.00	2,132,739
にんじん	浜松市内	497.70	16,997	34
	静岡県(浜松市以外)	4,130.00	461,680	112
	北海道	20,610.00	2,500,676	121
	青 森	232,290.00	28,535,816	123
	茨 城	870.00	106,680	123
	千 葉	73,370.50	10,382,162	142
	長 野	1,190.00	127,050	107
	愛 知	3.00	6,930	2,310
	沖 縄	20.00	16,800	840
	中 国	38,550.00	3,446,039	89
	---- 合 計 ----		371,531.20	45,600,830
ごぼう	浜松市内	2,193.50	597,627	272
	静岡県(浜松市以外)	1,898.90	746,117	393
	北海道	5,000.00	829,500	166
	青 森	4,770.00	1,761,200	369
	茨 城	155.80	73,969	475
	栃 木	1,032.70	420,131	407
	群 馬	8,832.60	2,384,672	270
	愛 知	2,252.00	674,168	299
	熊 本	150.00	13,020	87
	宮 崎	17,732.30	3,503,001	198
	中 国	7,363.80	892,032	121
	台 湾	220.00	25,620	116
	その他	40.70	22,519	553

野菜

品名	産地	数量(kg)	金額(税込)	平均単価	
----	合計	----	51,642.30	11,943,576	231
れんこん	茨城	11,320.00	10,241,613	905	
	熊本	256.00	252,566	987	
----	合計	----	11,576.00	10,494,179	907
その他根菜類	浜松市内	16.00	336	21	
	静岡県(浜松市以外)	6.10	14,814	2,429	
	群馬	7.00	8,190	1,170	
	長野	100.68	67,236	668	
	愛知	225.00	539,582	2,398	
	中国	15.00	15,748	1,050	
	----	合計	----	369.78	645,906
はくさい	浜松市内	2,468.60	15,684	6	
	北海道	15,800.00	1,889,578	120	
	長野	212,744.00	17,993,378	85	
	----	合計	----	231,012.60	19,898,640
つけな	浜松市内	2,184.70	559,771	256	
----	合計	----	2,184.70	559,771	256
こまつな	浜松市内	34,484.22	12,376,578	359	
	静岡県(浜松市以外)	7,710.00	3,118,751	405	
	茨城	325.00	135,184	416	
	群馬	1,400.00	623,697	445	
	埼玉	1,179.00	538,770	457	
	千葉	220.00	97,518	443	
	----	合計	----	45,318.22	16,890,498
つまみ菜	愛知	0.40	524	1,310	
----	合計	----	0.40	524	1,310
キャベツ	浜松市内	2,094.00	146,000	70	
	静岡県(浜松市以外)	1,190.00	98,700	83	
	青森	3,500.00	434,700	124	
	茨城	236,500.00	23,457,730	99	
	栃木	4,880.00	414,330	85	
	群馬	384,870.00	38,242,091	99	
	埼玉	150.00	12,400	83	

野菜

品名	産地	数量(kg)	金額(税込)	平均単価
キャベツ	神奈川	18,710.00	2,199,748	118
	山 梨	159,500.00	18,156,260	114
	長 野	12,020.00	1,396,739	116
	---- 合 計 ----	823,414.00	84,558,698	103
グリーンボール	静岡県(浜松市以外)	4,120.00	409,078	99
	---- 合 計 ----	4,120.00	409,078	99
ほうれんそう	浜松市内	14,494.20	10,756,427	742
	静岡県(浜松市以外)	1,029.80	952,209	925
	茨 城	7,093.40	4,529,103	638
	栃 木	6,150.00	5,306,200	863
	群 馬	635.00	465,694	733
	千 葉	265.00	111,300	420
	長 野	14,300.00	10,024,864	701
	岐 阜	6,024.08	4,260,729	707
	その他	1,450.60	959,907	662
	---- 合 計 ----	51,442.08	37,366,433	726
青ねぎ	浜松市内	23,000.29	21,704,585	944
	静岡県(浜松市以外)	10,920.00	11,193,813	1,025
	北海道	2,070.00	1,856,128	897
	長 野	1,684.00	1,146,492	681
	愛 知	132.00	119,070	902
	京 都	13.10	22,664	1,730
	高 知	275.70	371,556	1,348
	福 岡	6.00	6,930	1,155
---- 合 計 ----	38,101.09	36,421,238	956	
白ねぎ	浜松市内	8,151.00	3,018,214	370
	北海道	208.00	228,792	1,100
	青 森	2,475.00	964,530	390
	山 形	50.00	16,800	336
	茨 城	53,560.00	19,223,506	359
	千 葉	8,395.00	3,577,866	426
	東 京	500.00	94,500	189
	新 潟	80.00	28,350	354
	大 分	150.00	60,374	402
	中 国	17,734.00	3,151,140	178
その他	1,445.00	436,588	302	
---- 合 計 ----	92,748.00	30,800,660	332	
わけぎ	浜松市内	243.45	140,197	576
	千 葉	1,503.00	774,942	516

野菜

品名	産地	数量(kg)	金額(税込)	平均単価
わけぎ	その他	12.00	6,510	543
-----	合計	1,758.45	921,649	524
ふき	浜松市内	67.30	2,162	32
-----	合計	67.30	2,162	32
うど	茨城	14.50	14,804	1,021
	栃木	33.50	35,278	1,053
	東京	1.00	682	682
-----	合計	49.00	50,764	1,036
みつば	浜松市内	6,580.95	5,448,638	828
	静岡県(浜松市以外)	4.50	5,040	1,120
	茨城	1.70	9,028	5,311
-----	合計	6,587.15	5,462,706	829
しゅんぎく	青森	36.00	40,110	1,114
	岩手	9.00	8,820	980
	茨城	12.00	15,120	1,260
	栃木	6.00	7,560	1,260
	群馬	42.00	47,040	1,120
	千葉	93.00	106,994	1,150
	長野	580.00	444,884	767
	その他	6.00	7,560	1,260
-----	合計	784.00	678,088	865
にら	浜松市内	7.60	3,622	477
	静岡県(浜松市以外)	4.00	7,560	1,890
	茨城	2,488.00	871,290	350
	栃木	4,196.00	1,857,572	443
	岡山	2.50	9,656	3,862
	高知	9,566.00	5,992,047	626
	台湾	4.70	9,702	2,064
	その他	672.00	334,698	498
-----	合計	16,940.80	9,086,147	536
セルリー	浜松市内	47.00	55,272	1,176
	静岡県(浜松市以外)	4.20	7,271	1,731
	千葉	0.30	630	2,100
	長野	26,430.00	6,639,842	251
	NZ	10.65	19,557	1,836

野菜

品名	産地	数量(kg)	金額(税込)	平均単価	
----	合計	----	26,492.15	6,722,572	254
アスパラガス	静岡県(浜松市以外)	1,279.40	1,216,088	951	
	栃木	15.00	13,650	910	
	長野	10,375.10	11,383,288	1,097	
	愛知	840.00	953,914	1,136	
	香川	15.00	14,174	945	
	高知	2,105.00	2,075,806	986	
	福岡	20.00	25,410	1,271	
	佐賀	7,465.00	7,593,286	1,017	
	長崎	20.00	25,724	1,286	
	熊本	2,701.20	2,778,823	1,029	
その他	102.30	138,781	1,357		
----	合計	----	24,938.00	26,218,944	1,051
カリフラワー	北海道	1,136.00	477,640	420	
	長野	1,584.00	378,894	239	
	徳島	30.00	6,930	231	
----	合計	----	2,750.00	863,464	314
ブロッコリー	北海道	61,986.00	21,717,224	350	
	長野	9,185.00	4,469,860	487	
	兵庫	250.00	131,512	526	
	米国	10,689.30	3,882,774	363	
	その他	3,612.00	1,140,351	316	
----	合計	----	85,722.30	31,341,721	366
レタス	茨城	13.40	21,364	1,594	
	長野	420,708.10	67,201,144	160	
	愛知	500.00	112,874	226	
----	合計	----	421,221.50	67,335,382	160
その他レタス	浜松市内	28.00	944	34	
	長野	53,107.80	19,691,714	371	
----	合計	----	53,135.80	19,692,658	371
サラダ菜	浜松市内	4,361.00	2,773,460	636	
----	合計	----	4,361.00	2,773,460	636
パセリ	浜松市内	20.00	8,400	420	

野菜

品名	産地	数量(kg)	金額(税込)	平均単価
パセリ	千葉	55.00	49,642	903
	長野	2,700.00	3,026,442	1,121
	―― 合計 ――	2,775.00	3,084,484	1,112
チンゲンサイ	浜松市内	13,899.20	4,706,491	339
	静岡県(浜松市以外)	5,876.90	1,663,171	283
	茨城	150.00	79,274	528
	長野	21.00	8,084	385
	―― 合計 ――	19,947.10	6,457,020	324
タアサイ	浜松市内	46.00	14,380	313
	静岡県(浜松市以外)	238.00	55,695	234
	―― 合計 ――	284.00	70,075	247
その他葉茎菜類	浜松市内	4,369.25	1,953,782	447
	静岡県(浜松市以外)	4,486.35	2,285,652	509
	福島	1,208.00	361,198	299
	茨城	17,029.80	9,162,634	538
	群馬	3.00	3,464	1,155
	埼玉	1,373.00	646,915	471
	千葉	571.00	678,287	1,188
	東京	21.00	30,974	1,475
	神奈川	218.15	281,020	1,288
	長野	10,783.00	3,738,824	347
	岐阜	48.40	64,437	1,331
	愛知	353.70	241,727	683
	大阪	705.00	266,949	379
	岡山	85.00	55,434	652
	広島	154.00	86,940	565
	徳島	40.10	6,121	153
	大分	47.12	41,458	880
	中国	676.00	252,966	374
	マレーシア	4.00	10,394	2,599
	オランダ	21.00	45,881	2,185
NZ	73.00	87,094	1,193	
米国	2,641.00	1,724,728	653	
その他	44.65	44,440	995	
―― 合計 ――	44,955.52	22,071,319	491	
きゅうり	浜松市内	5,261.30	1,003,236	191
	静岡県(浜松市以外)	140.00	31,710	227
	北海道	1,510.00	405,928	269
	岩手	95.00	29,294	308
	山形	43,485.00	11,110,592	256
	福島	207,077.00	61,942,289	299
	栃木	1,835.00	586,702	320

野菜

品名	産地	数量(kg)	金額(税込)	平均単価	
きゅうり	群馬	17,935.00	5,036,195	281	
	千葉	355.00	37,274	105	
	石川	71.00	42,710	602	
	山梨	350.00	105,000	300	
	長野	7,137.00	2,379,729	333	
	愛知	20,891.00	3,455,981	165	
	その他	18,196.00	5,849,814	321	
	---- 合計 ----		324,338.30	92,016,454	284
かぼちゃ	浜松市内	36,495.30	3,851,728	106	
	静岡県(浜松市以外)	4,753.00	642,062	135	
	山形	1,900.00	229,630	121	
	茨城	61,643.30	11,828,701	192	
	栃木	3,900.00	771,224	198	
	群馬	5.00	1,574	315	
	千葉	69.00	39,268	569	
	長野	2,244.50	1,207,232	538	
	愛知	399.35	200,123	501	
	岡山	115.00	60,156	523	
	宮崎	12,216.60	1,914,195	157	
	鹿児島	38,600.00	6,882,831	178	
	メキシコ	10,000.00	1,195,379	120	
	NZ	5,130.00	469,935	92	
	その他	13,940.00	2,602,943	187	
	---- 合計 ----		191,411.05	31,896,981	167
	なす	浜松市内	12,784.25	1,970,020	154
静岡県(浜松市以外)		319.50	66,252	207	
岩手		190.00	35,384	186	
秋田		12.00	8,820	735	
福島		955.00	199,800	209	
茨城		6,152.00	1,953,934	318	
栃木		26,289.60	8,198,859	312	
群馬		10,614.00	3,242,712	306	
埼玉		62.00	25,704	415	
山梨		38,023.00	12,468,053	328	
長野		4,222.50	1,056,843	250	
岐阜		6,722.60	2,050,448	305	
愛知		34,645.00	11,699,957	338	
京都		6,954.00	3,236,304	465	
大阪		27.00	25,616	949	
奈良		22,037.00	7,810,879	354	
和歌山		156.00	69,300	444	
徳島		8,109.30	3,222,954	397	
高知		737.00	440,368	598	
福岡		2,250.00	785,887	349	
佐賀		956.40	317,581	332	
熊本	4,080.50	1,099,788	270		
宮崎	150.00	47,250	315		
その他	905.00	283,920	314		

野菜

品名	産地	数量(kg)	金額(税込)	平均単価
---	合計	---	---	---
		187,353.65	60,316,633	322
こなす	浜松市内	385.10	73,019	190
	京都	15.00	33,810	2,254
	高知	100.90	201,530	1,997
---	合計	---	---	---
		501.00	308,359	615
トマト	浜松市内	17,648.10	5,738,056	325
	静岡県(浜松市以外)	1,061.15	397,004	374
	北海道	11,144.00	5,633,034	505
	青森	5,690.00	2,034,894	358
	山形	4,564.00	1,517,328	332
	群馬	1,840.00	548,308	298
	山梨	196.30	37,537	191
	長野	840.60	325,010	387
	愛知	230,229.25	81,574,424	354
	熊本	84.00	35,280	420
---	合計	---	---	---
		273,297.40	97,840,875	358
ミニトマト	浜松市内	7,485.30	4,353,311	582
	静岡県(浜松市以外)	2,492.40	1,416,638	568
	北海道	1,356.00	1,001,971	739
	茨城	4,321.40	2,394,036	554
	群馬	3.00	3,874	1,291
	長野	25.30	39,329	1,555
	愛知	62,868.80	42,156,624	671
	熊本	67.80	49,170	725
---	合計	---	---	---
		78,620.00	51,414,953	654
ピーマン	浜松市内	221.07	58,042	263
	北海道	380.00	162,644	428
	青森	6,176.50	2,775,300	449
	岩手	1,240.00	676,296	545
	茨城	69,374.65	30,872,576	445
	岐阜	18.00	20,000	1,111
	愛知	187.00	172,934	925
	高知	7.50	23,623	3,150
	宮崎	918.60	355,416	387
	鹿児島	64.80	51,024	787
	韓国	4,810.00	2,578,893	536
	オランダ	6,043.76	5,109,387	845
---	合計	---	---	---
		89,441.88	42,856,135	479
ししとうがらし	浜松市内	3,000.40	1,118,312	373

野菜

品名	産地	数量(kg)	金額(税込)	平均単価
ししとうがらし	静岡県(浜松市以外)	128.80	53,301	414
	茨城	1,005.00	1,235,509	1,229
	千葉	338.00	597,967	1,769
	岐阜	70.20	92,446	1,317
	愛知	151.10	120,022	794
	京都	25.00	88,406	3,536
	和歌山	32.00	39,690	1,240
	香川	30.00	45,517	1,517
	高知	740.50	1,329,125	1,795
	韓国	3.00	4,882	1,627
	その他	14.40	16,506	1,146
	---- 合計 ----		5,538.40	4,741,683
とうもろこし	浜松市内	7,180.50	1,789,224	249
	静岡県(浜松市以外)	3,810.00	828,022	217
	茨城	30,248.00	6,471,549	214
	千葉	133,780.00	27,630,676	207
	山梨	3,430.00	888,871	259
	長野	12,875.00	2,605,565	202
	愛知	6,771.50	1,395,601	206
	---- 合計 ----		198,095.00	41,609,508
オクラ	浜松市内	2,143.10	1,613,921	753
	静岡県(浜松市以外)	72.04	52,220	725
	山梨	98.96	87,692	886
	高知	2,496.05	2,601,988	1,042
	鹿児島	26,651.00	21,744,806	816
	沖縄	1.00	3,150	3,150
	タイ	36.00	25,410	706
	---- 合計 ----		31,498.15	26,129,187
とうがん	浜松市内	72,705.00	4,823,926	66
	静岡県(浜松市以外)	5,560.00	548,892	99
	愛知	4,190.00	273,838	65
	岡山	1,000.00	73,500	74
---- 合計 ----		83,455.00	5,720,156	69
しろり	静岡県(浜松市以外)	64.00	84,782	1,325
	千葉	190.00	68,312	360
	その他	122.00	48,194	395
---- 合計 ----		376.00	201,288	535
その他果菜類	浜松市内	6,734.30	2,723,542	404
	福島	330.00	94,392	286

野菜

品名	産地	数量(kg)	金額(税込)	平均単価	
その他果菜類	茨城	9.00	8,294	922	
	群馬	349.00	162,328	465	
	愛知	72.00	14,720	204	
	岡山	3.00	2,204	735	
	長崎	226.50	124,632	550	
	熊本	568.00	188,264	331	
	大分	37.50	22,312	595	
	宮崎	11,409.00	4,357,432	382	
	鹿児島	5,314.00	2,039,711	384	
	沖縄	646.00	300,510	465	
	その他	468.00	255,188	545	
---- 合計 ----		26,166.30	10,293,529	393	
いんげん	浜松市内	2,097.94	1,347,301	642	
	北海道	242.00	334,210	1,381	
	青森	4.00	5,040	1,260	
	岩手	176.00	138,388	786	
	秋田	202.00	306,965	1,520	
	福島	70.00	80,850	1,155	
	茨城	16.00	21,420	1,339	
	長野	2,448.20	2,747,868	1,122	
	愛知	654.65	493,448	754	
	三重	2.00	210	105	
	徳島	240.00	191,096	796	
	福岡	18.00	10,920	607	
	---- 合計 ----		6,170.79	5,677,716	920
	さやえんどう	北海道	1,138.00	2,294,440	2,016
青森		186.00	410,964	2,209	
岩手		78.00	172,878	2,216	
秋田		46.00	104,892	2,280	
福島		24.00	25,724	1,072	
中国		192.00	90,972	474	
タイ		128.00	70,560	551	
---- 合計 ----		1,792.00	3,170,430	1,769	
ピース	北海道	250.00	359,092	1,436	
	青森	4.00	6,930	1,733	
	福島	4.00	2,520	630	
	岐阜	24.00	24,674	1,028	
---- 合計 ----		282.00	393,216	1,394	
そらまめ	北海道	620.00	271,740	438	
	青森	418.00	291,372	697	
	宮城	80.00	17,324	217	
	長野	26.00	14,280	549	

野菜

品名	産地	数量(kg)	金額(税込)	平均単価
---	合計	---	---	---
		1,144.00	594,716	520
えだまめ	浜松市内	7,554.90	3,591,758	475
	静岡県(浜松市以外)	4,779.00	4,218,046	883
	秋田	75.00	52,290	697
	群馬	2,289.00	1,741,530	761
	埼玉	1,897.00	1,475,880	778
	千葉	126.00	135,030	1,072
	岐阜	592.00	570,570	964
	---	合計	---	---
		17,312.90	11,785,104	681
その他豆科野菜	浜松市内	72.80	67,962	934
	北海道	5.00	4,620	924
	青森	1.00	2,414	2,414
	岐阜	16.00	32,338	2,021
	愛知	290.00	472,604	1,630
	---	合計	---	---
		384.80	579,938	1,507
かんしょ	浜松市内	41,461.00	9,303,215	224
	静岡県(浜松市以外)	18,635.00	4,082,217	219
	茨城	35,165.00	4,113,299	117
	千葉	11,140.00	1,895,815	170
	愛知	1.00	2,624	2,624
	徳島	90.00	29,924	332
	高知	415.00	177,444	428
	宮崎	350.00	115,500	330
	鹿児島	5,331.00	1,256,848	236
	---	合計	---	---
		112,588.00	20,976,886	186
ばれいしょ	浜松市内	81,917.50	10,093,054	123
	静岡県(浜松市以外)	20,920.00	3,061,098	146
	北海道	11,730.00	1,963,812	167
	茨城	5,220.00	901,002	173
	千葉	11,410.00	1,657,842	145
	鹿児島	2,470.00	245,280	99
	その他	1,050.00	161,700	154
	---	合計	---	---
		134,717.50	18,083,788	134
メークイン	浜松市内	47,579.90	4,421,882	93
	静岡県(浜松市以外)	16,380.00	1,981,969	121
	北海道	9,160.00	614,765	67
	茨城	20,000.00	1,470,000	74
	千葉	7,220.00	1,694,272	235
	長崎	770.00	115,288	150

野菜

品名	産地	数量(kg)	金額(税込)	平均単価
メイクイン	その他	120.00	28,454	237
----	合計	101,229.90	10,326,630	102
男爵	浜松市内	57,803.00	7,984,187	138
	静岡県(浜松市以外)	39,330.00	5,762,166	147
	北海道	14,600.00	974,610	67
	茨城	200.00	35,700	179
----	合計	111,933.00	14,756,663	132
さといも	浜松市内	71.00	26,301	370
	静岡県(浜松市以外)	20.00	36,434	1,822
	宮崎	14,288.80	6,159,277	431
	鹿児島	1,075.00	283,920	264
----	合計	15,454.80	6,505,932	421
ながいも	北海道	37,590.00	12,023,544	320
	青森	33,810.00	11,781,546	348
----	合計	71,400.00	23,805,090	333
やまのいも	静岡県(浜松市以外)	140.00	65,308	466
	群馬	1,408.00	750,266	533
	千葉	11,292.00	5,783,804	512
	愛媛	5.00	5,774	1,155
----	合計	12,845.00	6,605,152	514
たまねぎ	浜松市内	2,511.45	208,882	83
	北海道	772.00	137,800	178
	茨城	160.00	20,054	125
	富山	3,800.00	353,850	93
	愛知	114,709.00	8,989,006	78
	兵庫	224,030.00	24,006,207	107
	香川	4,800.00	408,972	85
	佐賀	100,984.00	9,326,226	92
	中国	9,220.00	557,856	61
	NZ	2,620.80	538,448	205
	その他	4,340.00	457,221	105
----	合計	467,947.25	45,004,522	96
にんにく	浜松市内	22.80	9,240	405
	静岡県(浜松市以外)	250.00	305,550	1,222
	青森	2,566.70	2,835,742	1,105
	千葉	60.00	45,674	761

野菜

品名	産地	数量(kg)	金額(税込)	平均単価
にんにく	愛知	217.00	144,580	666
	香川	91.00	115,876	1,273
	中国	7,342.20	1,650,060	225
	---- 合計 ----	10,549.70	5,106,722	484
らっきょう	浜松市内	724.00	33,030	46
	---- 合計 ----	724.00	33,030	46
エシャレット	浜松市内	1,377.30	1,344,198	976
	茨城	340.00	404,040	1,188
	オランダ	10.00	5,880	588
	NZ	2.00	8,400	4,200
	その他	38.00	40,950	1,078
	---- 合計 ----	1,767.30	1,803,468	1,020
ゆりね	北海道	21.80	32,130	1,474
	---- 合計 ----	21.80	32,130	1,474
その他土物類	愛知	12.60	41,978	3,332
	---- 合計 ----	12.60	41,978	3,332
わさび	静岡県(浜松市以外)	72.40	507,148	7,005
	徳島	0.60	8,190	13,650
	---- 合計 ----	73.00	515,338	7,059
しょうが	浜松市内	3,698.24	2,317,800	627
	静岡県(浜松市以外)	5,336.00	4,991,585	935
	千葉	249.60	129,590	519
	高知	34,615.00	20,622,815	596
	熊本	4,554.00	2,672,638	587
	中国	4,864.00	1,140,712	235
	その他	296.00	165,058	558
	---- 合計 ----	53,612.84	32,040,198	598
とうがらし	静岡県(浜松市以外)	3.60	2,268	630
	愛知	13.80	10,552	765
	京都	9.00	24,778	2,753
	宮崎	3.20	5,510	1,722
	---- 合計 ----	29.60	43,108	1,456

野菜

品名	産地	数量(kg)	金額(税込)	平均単価
め類	浜松市内	80.00	92,400	1,155
	岐 阜	29.40	22,162	754
	愛 知	24.74	686,265	27,739
	広 島	140.40	348,070	2,479
	福 岡	10.40	43,572	4,190
	---- 合 計 ----	284.94	1,192,469	4,185
かいわれ	静岡県(浜松市以外)	6,721.02	3,072,352	457
	神奈川	205.00	107,622	525
	広 島	1,248.00	447,027	358
	大 分	2.20	4,720	2,145
	---- 合 計 ----	8,176.22	3,631,721	444
しそ	浜松市内	551.15	186,105	338
	群 馬	54.00	48,194	892
	愛 知	536.80	945,340	1,761
	広 島	3.25	30,028	9,239
	愛 媛	15.00	6,930	462
	---- 合 計 ----	1,160.20	1,216,597	1,049
おおば	愛 知	5,071.00	17,291,094	3,410
---- 合 計 ----	5,071.00	17,291,094	3,410	
みょうが	浜松市内	181.85	312,913	1,721
	静岡県(浜松市以外)	7.00	12,180	1,740
	宮 城	21.15	48,224	2,280
	茨 城	2.85	7,296	2,560
	高 知	1,376.00	2,945,738	2,141
	---- 合 計 ----	1,588.85	3,326,351	2,094
その他香辛つま物	浜松市内	684.50	587,921	859
	静岡県(浜松市以外)	1,278.40	507,953	397
	北海道	83.92	181,121	2,158
	宮 城	9.80	23,755	2,424
	山 形	5.30	11,912	2,248
	茨 城	9.88	63,551	6,432
	栃 木	0.09	1,196	13,289
	群 馬	2.16	3,978	1,842
	埼 玉	1.01	20,756	20,550
	千 葉	5.04	2,970	589
	東 京	351.80	951,218	2,704
	神奈川	8.50	8,084	951
	長 野	17.04	45,075	2,645

野菜

品名	産地	数量(kg)	金額(税込)	平均単価
その他香辛つま物	岐 阜	27.40	413,618	15,096
	愛 知	883.68	5,202,330	5,887
	三 重	3.10	12,242	3,949
	京 都	0.40	1,260	3,150
	大 阪	588.00	617,400	1,050
	広 島	531.95	496,008	932
	山 口	8.90	19,620	2,204
	徳 島	9.99	94,204	9,430
	高 知	162.70	84,172	517
	熊 本	1.80	3,780	2,100
	大 分	6.28	10,566	1,682
	中 国	112.30	177,660	1,582
	タ イ	211.82	486,284	2,296
	台 湾	5.00	10,604	2,121
---- 合 計 ----		5,010.76	10,039,238	2,004
生しいたけ	浜松市内	5,105.30	4,004,563	784
	静岡県(浜松市以外)	5,192.20	4,252,770	819
	北海道	294.00	278,138	946
	秋 田	156.75	240,892	1,537
	長 野	500.00	407,712	815
	岐 阜	1,371.00	1,064,155	776
	愛 知	386.70	350,116	905
	三 重	1,604.00	1,038,660	648
	滋 賀	3,483.80	2,490,544	715
	奈 良	1,040.00	1,033,200	993
	中 国	450.00	260,084	578
その他	1,531.25	1,037,458	678	
---- 合 計 ----		21,115.00	16,458,292	779
まつたけ	中 国	617.60	3,433,372	5,559
---- 合 計 ----		617.60	3,433,372	5,559
なめこ	静岡県(浜松市以外)	6,300.00	2,008,258	319
	新 潟	325.00	54,545	168
	長 野	10,987.20	3,733,867	340
	その他	140.00	15,906	114
---- 合 計 ----		17,752.20	5,812,576	327
えのきだけ	新 潟	750.00	219,553	293
	長 野	46,892.00	11,035,708	235
	福 岡	100.00	36,750	368
	宮 崎	250.00	78,487	314
	その他	30.00	13,230	441
---- 合 計 ----		48,022.00	11,383,728	237

野菜

品名	産地	数量(kg)	金額(税込)	平均単価
しめじ	浜松市内	19,399.00	7,494,092	386
	静岡県(浜松市以外)	24,533.00	8,542,046	348
	新潟	11,290.00	3,415,538	303
	富山	335.40	89,896	268
	長野	25,713.70	10,407,948	405
	京都	115.60	45,432	393
	---- 合計 ----		81,386.70	29,994,952
その他きのこ類	浜松市内	847.80	485,518	573
	静岡県(浜松市以外)	11,616.50	6,024,296	519
	北海道	40.00	15,624	391
	茨城	110.40	127,512	1,155
	千葉	13.00	19,634	1,510
	新潟	8,965.04	4,843,761	540
	長野	15,496.70	8,269,483	534
	愛知	0.60	1,448	2,413
	岡山	287.50	481,281	1,674
---- 合計 ----		37,377.54	20,268,557	542
その他山菜類	秋田	74.90	241,938	3,230
	中国	33.10	73,078	2,208
	---- 合計 ----		108.00	315,016
うめ	静岡県(浜松市以外)	1,256.00	215,668	172
	---- 合計 ----		1,256.00	215,668
ゆず	神奈川	1.00	2,834	2,834
	徳島	277.90	539,894	1,943
	大分	22.00	17,848	811
	---- 合計 ----		300.90	560,576
ぎんなん	愛知	6.50	12,810	1,971
	熊本	30.00	69,300	2,310
	---- 合計 ----		36.50	82,110
その他野菜	浜松市内	1,721.30	1,350,670	785
	静岡県(浜松市以外)	136.00	167,894	1,235
	青森	23.40	81,080	3,465
	秋田	2.00	3,281	1,641
	山形	1.40	3,672	2,623
	茨城	10.00	2,624	262

野菜

品名	産地	数量(kg)	金額(税込)	平均単価
その他野菜	栃 木	0.30	535	1,783
	千 葉	41.60	93,925	2,258
	神奈川	4.40	8,661	1,968
	新 潟	588.80	219,171	372
	長 野	64.00	79,380	1,240
	岐 阜	0.30	409	1,363
	愛 知	17.10	8,993	526
	中 国	26.00	34,120	1,312
	韓 国	4,005.00	2,276,818	568
	オランダ	515.00	325,710	632
---	合 計	7,156.60	4,656,943	651
野菜	合 計	5,804,673.86	1,351,480,766	233

果実

品名	産地	数量(kg)	金額(税込)	平均単価
ハウスみかん	浜松市内	76,190.70	67,305,556	883
	静岡県(浜松市以外)	22,385.10	18,963,563	847
	青 森	75.00	70,874	945
	愛 知	1,975.00	2,254,236	1,141
	佐 賀	95.00	75,810	798
	熊 本	75.00	49,244	657
	宮 崎	400.00	329,384	823
	---- 合 計 ----		101,195.80	89,048,667
あまなつかん	浜松市内	518.00	45,148	87
	---- 合 計 ----		518.00	45,148
レモン	豪 州	85.00	24,358	287
	メキシコ	1,267.00	978,782	773
	米 国	16,269.00	4,420,336	272
	その他	9,826.00	2,803,698	285
	---- 合 計 ----		27,447.00	8,227,174
バレンシアオレン	豪 州	13,158.00	2,858,828	217
	米 国	59,755.00	10,592,802	177
	---- 合 計 ----		72,913.00	13,451,630
グレープフルーツ	米 国	1,649.00	225,642	137
	その他	44,404.00	6,388,337	144
	---- 合 計 ----		46,053.00	6,613,979
その他柑橘類	浜松市内	952.00	67,576	71
	沖 縄	6.00	7,560	1,260
	---- 合 計 ----		958.00	75,136
つがる	山 梨	34.96	7,770	222
	---- 合 計 ----		34.96	7,770
ジョナゴールド	青 森	67,845.00	17,430,115	257
	---- 合 計 ----		67,845.00	17,430,115
むつ	青 森	570.00	307,332	539

果実

品名	産地	数量(kg)	金額(税込)	平均単価
----	合計	570.00	307,332	539
ふじ	青森	148,272.00	45,693,534	308
----	合計	148,272.00	45,693,534	308
王林	青森	39,995.00	8,893,284	222
----	合計	39,995.00	8,893,284	222
幸水	浜松市内	28,547.60	15,754,244	552
	山梨	4,582.80	2,214,681	483
	愛知	1,420.00	548,936	387
	佐賀	1,830.00	823,722	450
----	合計	36,380.40	19,341,583	532
豊水	浜松市内	550.80	308,940	561
----	合計	550.80	308,940	561
その他なし類	浜松市内	4,834.00	1,326,087	274
	静岡県(浜松市以外)	695.00	192,360	277
	山梨	2,200.28	570,126	259
	愛知	12,850.00	4,647,760	362
----	合計	20,579.28	6,736,333	327
びわ	浜松市内	50.00	2,624	52
	和歌山	6.30	7,717	1,225
	愛媛	544.80	402,391	739
----	合計	601.10	412,732	687
もも	山梨	147,984.61	68,640,535	464
	長野	31,633.90	12,589,558	398
	愛知	42,385.00	17,495,472	413
----	合計	222,003.51	98,725,565	445
ネクタリン	長野	4,928.00	2,035,652	413
----	合計	4,928.00	2,035,652	413
すもも	山形	4,060.00	1,423,462	351

果実

品名	産地	数量(kg)	金額(税込)	平均単価
すもも	山 梨	34,713.84	14,666,782	423
	長 野	8,966.60	3,801,204	424
	---- 合 計 ----	47,740.44	19,891,448	417
おうとう	北海道	1,018.60	1,618,868	1,589
	山 形	26,383.06	35,632,874	1,351
	米 国	739.00	885,356	1,198
	---- 合 計 ----	28,140.66	38,137,098	1,355
デラウェア	山 形	17,950.80	13,603,436	758
	石 川	405.00	313,110	773
	山 梨	68,400.00	48,640,906	711
	大 阪	3,786.00	3,575,034	944
	島 根	15,932.00	15,264,690	958
	宮 崎	60.00	55,544	926
	---- 合 計 ----	106,533.80	81,452,720	765
巨峰	山 梨	15,935.20	17,020,352	1,068
	長 野	8,692.60	13,573,194	1,561
	愛 知	154.00	201,178	1,306
	---- 合 計 ----	24,781.80	30,794,724	1,243
アレキサンドリア	岡 山	185.10	429,112	2,318
---- 合 計 ----	185.10	429,112	2,318	
ピオーネ	浜松市内	8,968.70	13,915,802	1,552
	静岡県(浜松市以外)	706.00	979,650	1,388
	山 梨	3,034.90	4,337,944	1,429
	長 野	228.50	369,912	1,619
	---- 合 計 ----	12,938.10	19,603,308	1,515
その他ぶどう類	山 梨	3,175.90	4,633,620	1,459
	長 野	368.50	854,592	2,319
	岡 山	6.00	9,450	1,575
	その他	1,056.60	316,992	300
	---- 合 計 ----	4,607.00	5,814,654	1,262
いちじく	浜松市内	78.30	71,346	911
	静岡県(浜松市以外)	2,449.00	2,485,337	1,015
	愛 知	847.02	1,154,684	1,363

果実

品名	産地	数量(kg)	金額(税込)	平均単価	
----	合計	----	3,374.32	3,711,367	1,100
紅ほっぺ	静岡県(浜松市以外)	1,040.40	1,131,251	1,087	
	愛知	27.30	66,882	2,450	
----	合計	----	1,067.70	1,198,133	1,122
その他いちご類	静岡県(浜松市以外)	3.00	8,400	2,800	
	北海道	3.60	10,668	2,963	
	青森	58.80	198,090	3,369	
	長野	85.20	242,902	2,851	
	愛知	60.00	167,790	2,797	
	米 国	1,943.00	5,038,037	2,593	
----	合計	----	2,153.60	5,665,887	2,631
アールスメロン	浜松市内	55,593.00	50,248,326	904	
	静岡県(浜松市以外)	34,679.50	21,333,706	615	
	茨城	190.00	75,336	397	
	愛知	3,312.80	2,734,198	825	
	高知	65.00	36,960	569	
----	合計	----	93,840.30	74,428,526	793
ハネジュウメロン	メキシコ	15,002.00	3,131,042	209	
	米 国	6,396.00	1,231,644	193	
----	合計	----	21,398.00	4,362,686	204
プリンスメロン	浜松市内	928.00	154,768	167	
	静岡県(浜松市以外)	98.00	16,326	167	
----	合計	----	1,026.00	171,094	167
エリザベスメロン	浜松市内	465.00	112,348	242	
	静岡県(浜松市以外)	1,160.00	322,872	278	
----	合計	----	1,625.00	435,220	268
アンデスメロン	山形	13,460.00	5,086,336	378	
	茨城	18,050.00	4,605,700	255	
	愛知	590.00	200,128	339	
----	合計	----	32,100.00	9,892,164	308
その他メロン類	浜松市内	321.00	67,722	211	

果実

品名	産地	数量(kg)	金額(税込)	平均単価
その他メロン類	静岡県(浜松市以外)	18,795.00	5,818,243	310
	北海道	1,512.00	736,626	487
	青 森	480.00	158,126	329
	秋 田	9,707.00	2,953,112	304
	山 形	2,635.00	1,094,773	415
	茨 城	26,210.00	6,374,102	243
	群 馬	0.30	692	2,307
	愛 知	7,010.00	2,020,871	288
---- 合 計 ----		66,670.30	19,224,267	288
すいか	浜松市内	90,251.80	12,705,242	141
	静岡県(浜松市以外)	79,344.00	10,361,068	131
	北海道	322.00	163,590	508
	青 森	1,500.00	252,000	168
	秋 田	48,321.00	7,893,790	163
	山 形	164,157.00	26,142,038	159
	千 葉	16,653.00	3,327,026	200
	石 川	18,209.00	3,324,822	183
	長 野	16,725.00	3,231,790	193
	愛 知	226,628.00	33,275,353	147
	鳥 取	750.00	189,000	252
	香 川	8.00	11,024	1,378
	---- 合 計 ----		662,868.80	100,876,743
こだますいか	浜松市内	227,312.00	30,309,813	133
	静岡県(浜松市以外)	49,680.00	7,772,074	156
	茨 城	1,330.00	157,394	118
	石 川	5,994.00	1,197,626	200
	愛 知	2,860.00	321,088	112
---- 合 計 ----		287,176.00	39,757,995	138
バナナ	エクアドル	1,560.00	301,862	194
	比 国	446,244.00	66,483,169	149
	台 湾	75.00	0	0
---- 合 計 ----		447,879.00	66,785,031	149
パイナップル	比 国	94,910.00	17,766,389	187
	---- 合 計 ----		94,910.00	17,766,389
キウイフルーツ	N Z	56,481.60	30,134,197	534
	その他	1,730.00	438,794	254
---- 合 計 ----		58,211.60	30,572,991	525

果実

品名	産地	数量(kg)	金額(税込)	平均単価
パパイヤ	宮崎	58.00	31,498	543
	沖縄	3.00	4,200	1,400
	比国	2,115.00	595,340	281
	米国	85.00	25,934	305
	---- 合計 ----	2,261.00	656,972	291
アボガド	メキシコ	14,405.00	6,856,597	476
	米国	320.00	155,882	487
	---- 合計 ----	14,725.00	7,012,479	476
その他熱帯性果	浜松市内	617.97	544,044	880
	静岡県(浜松市以外)	290.10	491,080	1,693
	山梨	16.20	62,790	3,876
	大阪	3.60	11,340	3,150
	長崎	3.00	1,890	630
	宮崎	527.80	1,967,899	3,728
	沖縄	44.30	33,337	753
	カナダ	4.00	12,600	3,150
	中国	520.00	121,274	233
	メキシコ	2,117.00	1,098,072	519
	比国	1,439.07	446,918	311
	タイ	140.00	109,198	780
	台湾	125.00	124,201	994
	米国	20.20	41,790	2,069
	その他	554.46	286,626	517
	---- 合計 ----	6,422.70	5,353,059	833
その他の果実	浜松市内	271.10	206,062	760
	静岡県(浜松市以外)	1,076.65	1,951,114	1,812
	群馬	4.00	5,774	1,444
	神奈川	2.00	2,100	1,050
	山梨	8.90	1,868	210
	長野	991.60	1,849,344	1,865
	長崎	105.00	29,714	283
	沖縄	947.00	1,117,153	1,180
	米国	312.04	905,061	2,900
	---- 合計 ----	3,718.29	6,068,190	1,632
果実	合計	2,817,199.36	907,416,831	322

その他

品名	産地	数量(kg)	金額(税込)	平均単価
切りぼし大根	浜松市内	300.00	346,500	1,155
	北海道	182.40	339,091	1,859
	青森	4.80	9,764	2,034
	宮崎	359.10	622,351	1,733
	中国	60.00	50,400	840
---- 合計 ----		906.30	1,368,106	1,510
その他乾燥野菜	静岡県(浜松市以外)	78.52	241,602	3,077
	愛知	32.00	50,814	1,588
	中国	9.40	31,916	3,395
---- 合計 ----		119.92	324,332	2,705
野菜びん缶詰	長野	9.00	8,502	945
	中国	110.40	54,354	492
---- 合計 ----		119.40	62,856	526
野菜ジュース	長野	5.70	1,994	350
	愛知	108.00	70,308	651
---- 合計 ----		113.70	72,302	636
野菜水煮	千葉	40.00	18,626	466
	岐阜	3.60	1,952	542
	福岡	44.00	53,760	1,222
	長崎	180.00	166,946	927
	中国	3,018.60	940,099	311
---- 合計 ----		3,286.20	1,181,383	359
豆もやし	静岡県(浜松市以外)	53,164.41	4,943,448	93
	福島	145.00	20,872	144
	新潟	1,952.00	251,398	129
	岐阜	55,439.55	7,426,467	134
---- 合計 ----		110,700.96	12,642,185	114
その他加工野菜	浜松市内	174.00	49,182	283
	静岡県(浜松市以外)	20.00	78,606	3,930
	北海道	50.00	44,572	891
	群馬	37.50	9,450	252
	愛知	2,650.80	557,052	210
	豪州	1,600.00	138,600	87
	カナダ	10.00	19,214	1,921
	中国	52,615.00	4,390,722	83

その他

品名	産地	数量(kg)	金額(税込)	平均単価
その他加工野菜	タイ	30.00	10,708	357
	米 国	5.00	9,607	1,921
----	合 計	57,192.30	5,307,713	93
つけもの	浜松市内	2,488.70	566,672	228
	静岡県(浜松市以外)	138.00	14,488	105
	福 島	16.00	10,918	682
	愛 知	72.00	47,880	665
	宮 崎	945.00	656,271	694
	鹿児島	807.00	442,027	548
----	合 計	4,466.70	1,738,256	389
冷凍果実	タイ	3.50	3,884	1,110
	----	合 計	3.50	3,884
その他乾燥果実	中 国	23.00	26,250	1,141
	比 国	22.32	26,903	1,205
	----	合 計	45.32	53,153
果実びん缶詰	中 国	44.88	6,463	144
	比 国	388.19	102,428	264
	タイ	27.37	10,584	387
	台 湾	14.96	1,837	123
----	合 計	475.40	121,312	255
果実ジュース	浜松市内	6.00	20,788	3,465
	青 森	3,871.52	1,060,208	274
	秋 田	300.00	130,198	434
	長 野	11.85	4,724	399
	宮 崎	96.00	13,440	140
----	合 計	4,285.37	1,229,358	287
その他加工果実	静岡県(浜松市以外)	180.00	226,600	1,259
	東 京	487.20	199,206	409
	愛 媛	2,304.96	896,792	389
	長 崎	519.72	400,626	771
	中 国	66.00	44,310	671
	比 国	7,330.00	1,430,923	195
	米 国	594.50	437,454	736
----	合 計	11,482.38	3,635,911	317

その他

品名	産地	数量(kg)	金額(税込)	平均単価	
その他の食品	浜松市内	4,924.48	2,299,659	467	
	静岡県(浜松市以外)	375.86	359,768	957	
	北海道	5.00	3,990	798	
	福 島	3.00	12,600	4,200	
	埼 玉	327.84	114,029	348	
	千 葉	19.60	12,545	640	
	石 川	35.00	15,120	432	
	長 野	0.10	52,500	525,000	
	岐 阜	52.80	25,764	488	
	愛 知	3,929.92	1,332,098	339	
	大 阪	6.30	129,150	20,500	
	奈 良	5.00	15,750	3,150	
	愛 媛	399.25	290,372	727	
	福 岡	0.10	3,780	37,800	
	佐 賀	0.40	2,520	6,300	
	長 崎	11,396.08	4,738,373	416	
	熊 本	192.00	10,080	53	
	中 国	1,368.72	578,268	422	
	その他	20.00	5,040	252	
	---- 合 計 ----		23,061.45	10,001,406	434
その他	浜松市内	12,443.91	4,773,126	384	
	静岡県(浜松市以外)	723.00	721,664	998	
	北海道	3,278.20	1,093,332	334	
	宮 城	75.00	31,237	416	
	福 島	18.00	110,880	6,160	
	栃 木	654.00	352,040	538	
	山 梨	10.00	6,300	630	
	岐 阜	90.00	22,364	248	
	愛 知	2,385.44	661,342	277	
	広 島	1.30	7,507	5,775	
	N Z	2,175.00	269,843	124	
	米 国	1,000.00	57,750	58	
	その他	1,146.80	487,259	425	
	---- 合 計 ----		24,000.65	8,594,644	358
	その他	合 計	240,259.55	46,336,801	193

その他

品名	産地	数量(kg)	金額(税込)	平均単価
総合計		8,862,132.77	2,305,234,398	260