

市場月報

平成
25 7

○ 水産物部

- 1 種別取扱高 本月の概要
- 2 種別日別取扱高
- 3 委託・買付別種別取扱高
- 4 県内・県外別種別取扱高
- 5 都道府県別種別取扱高
- 6 品目別取扱数量順位表
- 7 品目別取扱金額順位表
- 8～ 品目産地別取扱高

浜松市中央卸売市場

1 種別取扱高

数量=kg
金額=円(税込)

種別	本月取扱高				一日平均取扱高	
	数量		金額		数量	金額
生鮮魚	1,087,654.23	41.4 %	694,991,437	27.4 %	639	51,793.05
冷凍魚	766,512.56	29.1 %	1,164,861,168	45.9 %	1520	36,500.59
塩加品	772,972.69	29.5 %	675,816,850	26.7 %	874	36,808.22
合計	2,627,139.48	100 %	2,535,669,455	100 %	965	125,101.88

種別	前月取扱高及び対比			
	数量		金額	
生鮮魚	1,125,485.73	96.6 %	711,070,955	97.7 %
冷凍魚	614,259.89	124.8 %	993,100,812	117.3 %
塩加品	768,314.96	100.6 %	587,743,065	115.0 %
合計	2,508,060.58	104.7 %	2,291,914,832	110.6 %

種別	前年同期取扱高及び対比			
	数量		金額	
生鮮魚	1,109,729.41	98.0 %	729,615,334	95.3 %
冷凍魚	786,259.17	97.5 %	1,045,117,668	111.5 %
塩加品	784,132.15	98.6 %	723,653,562	93.4 %
合計	2,680,120.73	98.0 %	2,498,386,564	101.5 %

本月の概要

- 1 開市日数 21 日
- 2 最高入荷日 7月2日 173,555.30 kg 4 最高売上日 7月1日 266,067,415 円
- 3 最低入荷日 7月14日 3,869.06 kg 5 最低売上日 7月14日 1,999,686 円

編集方法

この市場月報は、浜松市中央卸売市場において、当該月中に取引された生鮮食料品(青果部・水産物部)に関し、卸売業者が浜松市中央卸売市場業務条例等の定めるところにより提出した各種報告書に基づいて作成しました。

- 単位 kg・円(税込)にて表示してあります。
- 平均単価 有効桁において、単純平均値を用いています。
- 産地 原則として、当該出荷者の属する都道府県別(属人主義)による産地表示です。
- 端数処理 単位未満の数値を処理してあるため、合計と一致しない場合があります。
- お問い合わせ 浜松市中央卸売市場 053-427-7406

2 種別日別取扱高

数量=kg
金額=円(税込)

		生鮮魚		冷凍魚		塩加品	
日	曜日	数量	金額	数量	金額	数量	金額
7月1日	月	55,893.11	35,137,880	46,500.59	184,360,430	45,744.89	46,569,105
7月2日	火	54,888.75	32,571,358	87,689.24	141,742,105	30,977.31	28,728,991
7月3日	水	32,550.73	17,331,766	20,031.22	18,118,476	25,076.43	21,244,441
7月4日	木	37,857.11	23,344,902	21,426.54	20,343,078	30,703.72	22,756,518
7月5日	金	35,590.31	24,467,402	29,183.83	29,563,463	24,316.23	28,943,282
7月6日	土	52,063.39	32,839,130	20,956.65	21,688,060	36,312.52	30,260,147
7月7日	日	82.25	127,380	0.00	0	7,418.91	2,263,517
7月8日	月	32,277.41	21,950,226	27,596.39	28,260,077	31,983.73	30,447,462
7月9日	火	57,936.48	34,718,993	29,771.67	28,791,510	36,731.99	24,607,339
7月10日	水	58.52	89,617	2.00	1,470	4,244.78	2,101,117
7月11日	木	54,578.77	33,955,600	31,388.00	33,434,032	30,319.77	23,574,931
7月12日	金	47,066.57	33,646,377	29,424.33	34,890,136	24,522.47	22,664,543
7月13日	土	67,951.47	45,512,479	31,108.86	33,830,943	44,903.38	37,325,442
7月14日	日	150.35	183,856	0.00	0	3,718.71	1,815,830
7月15日	月	1,407.37	1,997,492	4.00	2,940	6,378.30	2,952,146
7月16日	火	51,802.40	33,738,943	24,051.41	30,048,234	33,145.85	38,964,994
7月17日	水	35,712.69	20,046,274	19,638.92	25,671,430	22,438.29	24,917,016
7月18日	木	46,471.94	27,675,390	30,897.86	46,422,758	27,809.58	27,859,274
7月19日	金	38,869.07	26,079,433	27,351.62	29,504,098	25,080.11	29,723,325
7月20日	土	53,640.89	36,719,569	19,939.05	26,023,018	29,236.02	29,748,405
7月21日	日	75.07	120,446	0.00	0	4,505.34	2,009,389
7月22日	月	43,910.82	25,539,066	24,644.58	31,931,835	25,730.82	29,703,103
7月23日	火	52,030.31	33,354,450	36,948.89	35,144,809	30,811.40	25,612,265
7月24日	水	49.55	76,569	2.00	1,470	4,056.08	1,787,607
7月25日	木	48,859.71	28,160,641	32,871.81	26,360,110	25,794.33	21,340,885
7月26日	金	41,485.53	28,420,253	45,131.75	32,097,356	21,271.75	17,631,787
7月27日	土	52,542.02	34,737,539	23,953.03	23,122,068	36,370.22	29,779,383
7月28日	日	83.90	128,606	0.00	0	4,527.88	3,159,440
7月29日	月	33,969.30	23,274,843	16,303.17	15,828,675	31,866.58	18,801,921
7月30日	火	32,352.59	21,484,031	42,685.95	32,011,158	39,112.38	24,871,071
7月31日	水	25,445.85	17,560,926	47,009.20	235,667,429	27,862.92	23,652,174

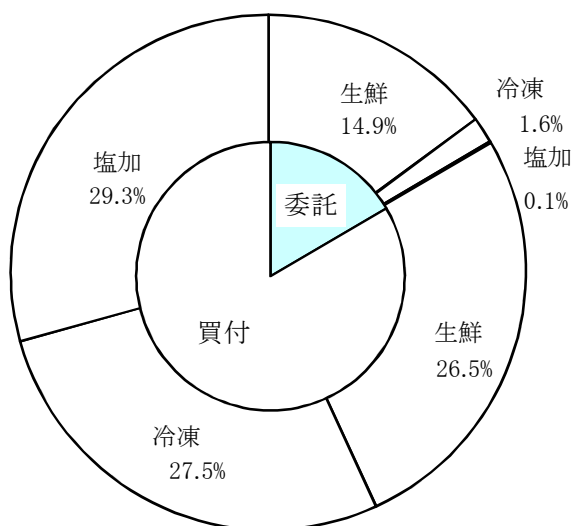
3 委託・買付別種別取扱高

数量=kg
金額=円(税込)

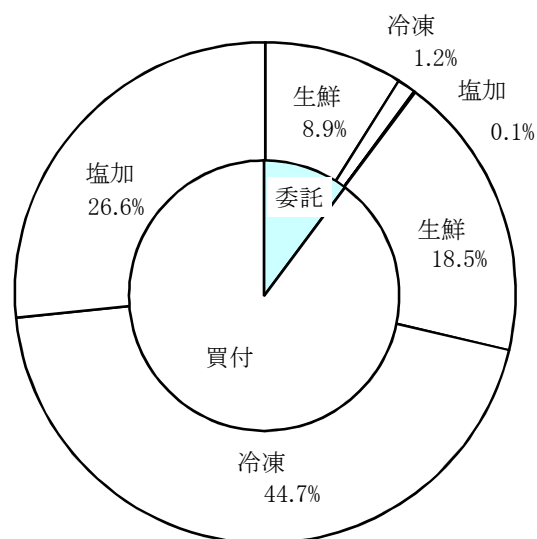
種別	項目	委託	%	買付	%	合計	%
生鮮魚	数量	390,438.64	35.8	697,215.59	64.2	1,087,654.23	100
	金額	226,912,194	32.6	468,079,243	67.4	694,991,437	100
冷凍魚	数量	42,902.10	5.5	723,610.46	94.5	766,512.56	100
	金額	30,615,774	2.6	1,134,245,394	97.4	1,164,861,168	100
塩加品	数量	2,802.50	0.3	770,170.19	99.7	772,972.69	100
	金額	1,535,942	0.2	674,280,908	99.8	675,816,850	100
合計	数量	436,143.24	16.6	2,190,996.24	83.4	2,627,139.48	100
	金額	259,063,910	10.2	2,276,605,545	89.8	2,535,669,455	100

委託・買付取扱高比率グラフ

数量



金額



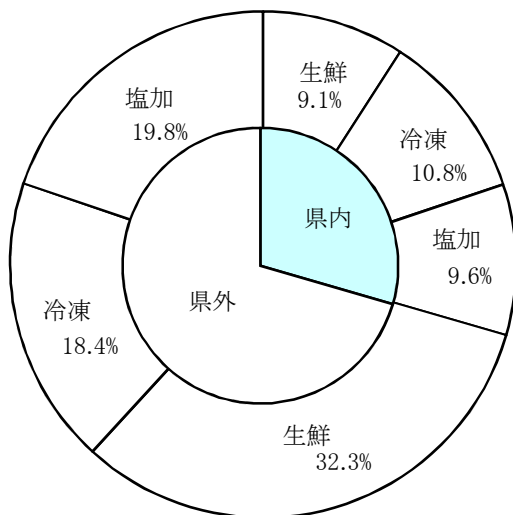
4 県内・県外別種別取扱高

数量=kg
金額=円(税込)

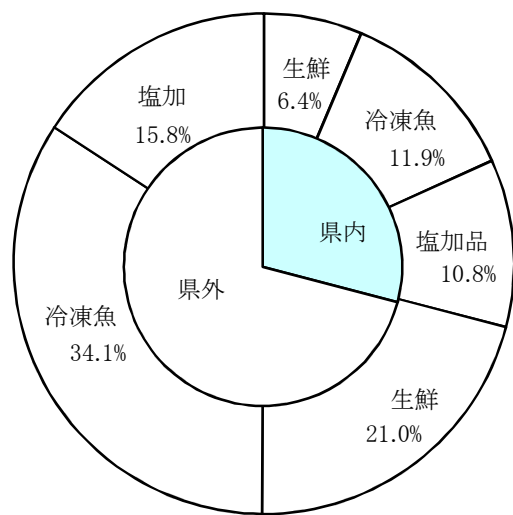
種別	項目	県内	%	県外	%	合計	%
生鮮魚	数量	239,507.82	22.0	848,146.41	78.0	1,087,654.23	100
	金額	161,271,759	23.2	533,719,678	76.8	694,991,437	100
冷凍魚	数量	282,464.15	36.8	484,048.41	63.2	766,512.56	100
	金額	301,233,772	25.8	863,627,396	74.2	1,164,861,168	100
塩加品	数量	252,829.92	32.7	520,142.77	67.3	772,972.69	100
	金額	274,791,549	40.6	401,025,301	59.4	675,816,850	100
合計	数量	774,801.89	29.4	1,852,337.59	70.6	2,627,139.48	100
	金額	737,297,080	29.0	1,798,372,375	71.0	2,535,669,455	100

県内・県外取扱高比率グラフ

数量



金額



6 品目別取扱数量順位表

数量=kg

生 鮮 魚				冷 凍 魚			
順位	品 目	数 量	%	順位	品 目	数 量	%
1	かつお	256,992.00	23.6	1	めばち	222,515.30	29.0
2	さば	67,370.24	6.1	2	たらばがに	55,580.30	7.2
3	あじ	51,484.00	4.7	3	その他えび	48,933.70	6.3
4	あさり	50,564.05	4.6	4	その他かに	37,663.52	4.9
5	ぶり	46,329.20	4.2	5	ぎんざけ	35,833.43	4.6
6	するめいか	45,872.72	4.2	6	さば	29,196.56	3.8
7	めばち	35,784.70	3.2	7	ブラックタイガー	25,312.68	3.3
8	まだい	30,827.04	2.8	8	その他いか	21,073.90	2.7
9	雑魚	29,043.98	2.6	9	きわだ	20,510.60	2.6
10	びんなが	25,732.30	2.3	10	その他まぐろ	18,363.66	2.3
11	さんま	25,203.50	2.3	11	ほたてがい	17,946.70	2.3
12	その他魚類	20,898.50	1.9	12	うなぎ	16,894.50	2.2
13	かんばち	19,406.29	1.7	13	ずわいがに	15,715.12	2.0
14	ぎんざけ	18,900.00	1.7	14	かつお	13,055.40	1.7
15	その他さけ	18,022.72	1.6	15	ます	13,021.28	1.6
16	しいら	17,820.40	1.6	16	あさり	12,440.00	1.6
17	たちうお	15,925.00	1.4	17	びんなが	12,105.60	1.5
18	その他かれい	15,775.36	1.4	18	するめいか	11,425.66	1.4
19	たら	13,142.92	1.2	19	その他魚類	11,315.90	1.4
20	かたくちいわし	13,038.00	1.1	20	ぶり	9,378.40	1.2
	そ の 他	269,521.31	25.8		そ の 他	118,230.35	16.4
	合 計	1,087,654.23	100.0		合 計	766,512.56	100.0

7 品目別取扱金額順位表

単位＝円(税込)

生 鮮 魚				冷 凍 魚			
順位	品 目	金 額	%	順位	品 目	金 額	%
1	かつお	96,699,610	13.9	1	その他かに	360,112,098	30.9
2	めばち	37,163,577	5.3	2	めばち	166,223,684	14.2
3	まだい	31,168,035	4.4	3	たらばがに	113,542,854	9.7
4	あさり	30,204,027	4.3	4	うなぎ	97,503,333	8.3
5	かんばち	29,875,294	4.2	5	その他えび	77,130,002	6.6
6	ぶり	26,997,199	3.8	6	その他まぐろ	27,275,404	2.3
7	あじ	26,572,583	3.8	7	ブラックタイガー	25,394,914	2.1
8	その他さけ	23,300,542	3.3	8	ずわいがに	24,408,780	2.0
9	するめいか	20,106,305	2.8	9	ぎんざけ	23,384,236	2.0
10	さば	18,752,239	2.6	10	ほたてがい	22,809,890	1.9
11	いんどまぐろ	16,032,397	2.3	11	きわだ	20,883,279	1.7
12	その他まぐろ	14,993,494	2.1	12	さば	15,985,513	1.3
13	ぎんざけ	14,265,415	2.0	13	その他いか	13,319,201	1.1
14	まだこ	12,742,760	1.8	14	かつお	13,157,422	1.1
15	ひらめ	12,169,465	1.7	15	ます	13,077,825	1.1
16	すずき	11,044,961	1.5	16	いんどまぐろ	10,784,272	0.9
17	きんめだい	10,660,194	1.5	17	びんなが	9,560,625	0.8
18	うに	10,089,681	1.4	18	その他魚類	9,265,650	0.7
19	さんま	9,845,116	1.4	19	あまえび	9,117,688	0.7
20	その他たこ	9,245,363	1.3	20	まだこ	8,136,497	0.6
	そ の 他	233,063,180	34.6		そ の 他	103,788,001	10.0
	合 計	694,991,437	100.0		合 計	1,164,861,168	100.0

8 品目別産地別取扱高

生鮮

品名	産地	数量(kg)	金額(税込)	平均単価
ほんまぐろ	静岡	329.20	413,995	1,258
	青森	477.30	753,087	1,578
	山形	72.60	86,403	1,190
	東京	325.50	394,099	1,211
	石川	80.20	100,511	1,253
	和歌山	17.00	23,204	1,365
	鳥取	2,527.00	2,268,920	898
	愛媛	118.60	348,684	2,940
	佐賀	611.70	2,080,786	3,402
	長崎	689.20	386,651	561
---- 合計 ----		5,248.30	6,856,340	1,306
きわだ	静岡	711.30	266,772	375
	宮城	211.10	88,662	420
	千葉	7,603.50	2,947,736	388
	神奈川	453.80	207,272	457
	三重	152.50	112,087	735
	和歌山	29.20	18,396	630
	沖縄	105.20	75,768	720
	---- 合計 ----		9,266.60	3,716,693
めばち	静岡	1,676.90	2,035,689	1,214
	福島	126.60	194,942	1,540
	千葉	7,824.20	6,375,736	815
	東京	11,317.90	15,734,465	1,390
	神奈川	264.30	144,490	547
	愛知	5.00	10,500	2,100
	三重	2,748.90	2,271,496	826
	大阪	3,241.40	4,513,403	1,392
	兵庫	763.30	605,500	793
	和歌山	20.40	44,982	2,205
	沖縄	7,795.80	5,232,374	671
	---- 合計 ----		35,784.70	37,163,577
びんなが	静岡	307.10	186,756	608
	宮城	2,648.60	860,378	325
	千葉	1,312.30	495,746	378
	和歌山	21,464.30	6,604,476	308
---- 合計 ----		25,732.30	8,147,356	317
いんどまぐろ	静岡	556.10	965,998	1,737

生鮮

品名	産地	数量(kg)	金額(税込)	平均単価
いんどまぐろ	福 島	442.10	568,290	1,285
	千 葉	2,517.90	3,736,449	1,484
	東 京	7,290.70	10,761,660	1,476
	---- 合 計 ----	10,806.80	16,032,397	1,484
その他まぐろ	静 岡	938.50	1,313,734	1,400
	青 森	305.60	292,739	958
	宮 城	338.00	306,180	906
	群 馬	20.00	49,980	2,499
	東 京	2,499.00	8,853,023	3,543
	神奈川	20.00	39,900	1,995
	愛 知	938.40	1,433,560	1,528
	鳥 取	3,106.00	2,704,378	871
---- 合 計 ----	8,165.50	14,993,494	1,836	
かじき	宮 城	202.00	10,845	54
	---- 合 計 ----	202.00	10,845	54
かつお	静 岡	57,109.50	18,455,604	323
	宮 城	39,172.00	15,119,812	386
	千 葉	95,313.70	34,387,620	361
	神奈川	38,268.70	16,632,354	435
	石 川	9.20	4,030	438
	三 重	10,539.40	5,363,192	509
	和歌山	4,636.40	2,603,755	562
	福 岡	2,707.70	1,008,078	372
	長 崎	9,047.60	3,080,801	341
	鹿児島	187.80	44,364	236
---- 合 計 ----	256,992.00	96,699,610	376	
しろさけ	静 岡	24.10	12,652	525
	北海道	206.10	177,836	863
	青 森	6.00	11,340	1,890
	宮 城	5.00	2,624	525
	東 京	91.00	124,214	1,365
	広 島	23.04	26,460	1,148
---- 合 計 ----	355.24	355,126	1,000	
ぎんざけ	静 岡	15.00	18,060	1,204
	宮 城	18,885.00	14,247,355	754
	---- 合 計 ----	18,900.00	14,265,415	755
その他さけ	静 岡	2,874.98	4,333,353	1,507
	北海道	37.50	46,871	1,250
	宮 城	286.00	284,024	993

生鮮

品名	産地	数量(kg)	金額(税込)	平均単価
その他さけ	東 京	11,647.14	14,444,030	1,240
	福 井	80.00	66,411	830
	愛 知	239.60	273,308	1,141
	三 重	1,444.36	1,736,273	1,202
	京 都	957.34	1,904,358	1,989
	大 阪	300.00	42,000	140
	兵 庫	91.20	93,024	1,020
	愛 媛	64.60	76,890	1,190
---- 合 計 ----		18,022.72	23,300,542	1,293
ます	北海道	20.20	12,726	630
	青 森	1.50	1,496	997
---- 合 計 ----		21.70	14,222	655
その他ます	宮 城	880.00	668,054	759
	---- 合 計 ----		880.00	668,054
まいわし	静 岡	1,200.00	330,180	275
	宮 城	1,068.00	369,699	346
	栃 木	132.00	124,740	945
	千 葉	1,970.00	607,024	308
	東 京	49.00	32,130	656
	富 山	21.00	7,350	350
	石 川	400.00	170,310	426
	愛 知	17.00	8,995	529
	三 重	1,350.00	251,790	187
	大 阪	32.00	21,840	683
---- 合 計 ----		6,239.00	1,924,058	308
うるめいわし	静 岡	1,907.10	457,489	240
	千 葉	1,240.00	357,314	288
	東 京	10.08	15,876	1,575
	富 山	400.00	63,630	159
	石 川	275.00	82,320	299
	三 重	1,757.40	434,068	247
	島 根	400.00	127,050	318
---- 合 計 ----		5,989.58	1,537,747	257
かたくちいわし	千 葉	2,295.00	389,084	170
	愛 知	1,500.00	227,574	152
	三 重	8,643.00	1,414,188	164
	大 阪	600.00	72,848	121
---- 合 計 ----		13,038.00	2,103,694	161
その他いわし	青 森	245.00	51,450	210

生鮮

品名	産地	数量(kg)	金額(税込)	平均単価
その他いわし	宮 城	1,736.00	578,550	333
	千 葉	1,100.00	175,034	159
	神奈川	400.00	156,870	392
	石 川	1,724.00	628,214	364
	三 重	1,025.00	257,564	251
	---- 合計 ----		6,230.00	1,847,682
しらす	静 岡	795.92	2,161,796	2,716
	---- 合計 ----		795.92	2,161,796
このしろ	静 岡	844.30	2,908,693	3,445
	千 葉	93.00	32,654	351
	愛 知	40.10	22,434	559
	佐 賀	220.00	141,801	645
	---- 合計 ----		1,197.40	3,105,582
にしん	北海道	60.00	27,300	455
	栃 木	11.80	6,194	525
	東 京	126.00	31,304	248
	富 山	6.00	10,710	1,785
	---- 合計 ----		203.80	75,508
その他にしん・いわし	三 重	61.20	13,692	224
	熊 本	91.00	372,211	4,090
	---- 合計 ----		152.20	385,903
あじ	静 岡	9,878.20	5,403,091	547
	宮 城	817.00	224,700	275
	茨 城	260.00	97,124	374
	千 葉	2,794.50	993,874	356
	富 山	629.50	155,820	248
	石 川	297.50	172,514	580
	福 井	524.00	396,372	756
	愛 知	209.00	65,931	315
	三 重	2,336.90	805,435	345
	京 都	441.00	162,748	369
	兵 庫	24.00	25,620	1,068
	和歌山	379.90	318,981	840
	鳥 取	200.00	46,200	231
	島 根	16,493.50	9,586,211	581
	広 島	688.00	310,590	451
	山 口	3,335.00	1,853,124	556
	愛 媛	174.00	63,312	364
	福 岡	5,461.00	2,679,651	491
	佐 賀	5,321.00	2,696,155	507
	長 崎	1,220.00	515,130	422

生鮮

品名	産地	数量(kg)	金額(税込)	平均単価	
---	合計	---	51,484.00	26,572,583	516
おあかむろ	静岡	2,551.80	732,878	287	
	鹿児島	250.00	86,100	344	
---	合計	---	2,801.80	818,978	292
その他あじ	静岡	494.45	891,905	1,804	
	千葉	761.40	223,957	294	
	神奈川	8.00	3,360	420	
	愛知	13.40	23,918	1,785	
	三重	138.70	227,030	1,637	
	和歌山	139.70	51,878	371	
	愛媛	429.60	671,362	1,563	
	高知	5.40	13,282	2,460	
---	合計	---	1,990.65	2,106,692	1,058
さば	静岡	30,563.20	8,166,842	267	
	青森	15.84	13,608	859	
	宮城	12,211.00	3,642,328	298	
	茨城	790.00	223,754	283	
	千葉	9,501.40	2,442,362	257	
	東京	37.00	25,094	678	
	神奈川	3,220.00	925,880	288	
	富山	75.00	23,624	315	
	石川	155.00	233,098	1,504	
	愛知	589.00	300,928	511	
	三重	7,999.50	1,753,130	219	
	兵庫	4.50	1,417	315	
	和歌山	1,009.00	338,360	335	
	広島	4.80	11,340	2,363	
	香川	184.10	386,610	2,100	
	福岡	0.90	1,574	1,749	
	長崎	510.00	109,830	215	
鹿児島	500.00	152,460	305		
---	合計	---	67,370.24	18,752,239	278
ぶり	静岡	2,334.50	842,336	361	
	北海道	53.10	36,760	692	
	青森	3,747.40	1,219,920	326	
	岩手	2,263.90	498,659	220	
	宮城	17,831.50	4,255,955	239	
	秋田	71.00	22,364	315	
	栃木	71.40	81,584	1,143	
	千葉	346.90	163,910	472	
	東京	5,051.70	4,368,716	865	
	石川	40.10	14,736	367	
	愛知	21.20	17,808	840	

生鮮

品名	産地	数量(kg)	金額(税込)	平均単価
ぶり	三重	1,782.10	2,226,394	1,249
	愛媛	12,587.90	13,197,064	1,048
	福岡	126.50	50,993	403
	―― 合計 ―――	46,329.20	26,997,199	583
いなだ	静岡	446.30	100,526	225
	宮城	615.80	189,177	307
	千葉	4.00	210	53
	東京	111.70	46,914	420
	石川	1,017.00	398,894	392
	愛知	12.50	1,520	122
	京都	641.30	190,219	297
	鳥取	1,989.80	541,479	272
	島根	1,736.90	583,945	336
	山口	1,776.60	520,872	293
	鹿児島	495.00	117,600	238
―― 合計 ―――	8,846.90	2,691,356	304	
はまち	静岡	166.40	191,589	1,151
	愛知	234.70	197,148	840
	三重	87.30	41,694	478
	―― 合計 ―――	488.40	430,431	881
かんぱち	静岡	5,218.25	8,784,659	1,683
	東京	920.30	1,221,233	1,327
	神奈川	169.00	391,219	2,315
	愛知	628.30	986,881	1,571
	三重	6,121.20	8,393,982	1,371
	和歌山	51.80	32,634	630
	愛媛	6,257.74	10,018,269	1,601
	宮崎	17.40	29,597	1,701
	鹿児島	22.30	16,820	754
	―― 合計 ―――	19,406.29	29,875,294	1,539
ひらまさ	静岡	29.10	11,276	387
	青森	2.90	1,826	630
	東京	202.30	107,651	532
	新潟	30.70	31,301	1,020
	石川	83.30	53,523	643
	鳥取	350.50	118,805	339
	山口	292.00	141,375	484
	愛媛	193.70	208,549	1,077
	福岡	257.60	54,096	210
	長崎	51.10	56,992	1,115
―― 合計 ―――	1,493.20	785,394	526	

生鮮

品名	産地	数量(kg)	金額(税込)	平均単価
ひらめ	静岡	1,659.25	3,001,779	1,809
	北海道	81.00	51,030	630
	青森	1,543.30	1,246,960	808
	宮城	1,562.70	960,995	615
	秋田	234.60	354,516	1,511
	山形	69.50	46,019	662
	茨城	2,355.00	1,912,944	812
	千葉	909.30	1,645,071	1,809
	東京	515.10	854,814	1,660
	愛知	101.90	144,202	1,415
	三重	912.90	1,318,615	1,444
	愛媛	422.80	632,520	1,496
	---- 合計 ----		10,367.35	12,169,465
まがれい	北海道	25.00	11,287	451
	---- 合計 ----		25.00	11,287
まこがれい	青森	515.30	249,763	485
	宮城	315.50	138,681	440
	茨城	16.20	11,256	695
	千葉	222.40	210,953	949
---- 合計 ----		1,069.40	610,653	571
その他かれい	静岡	137.20	172,008	1,254
	北海道	1,452.50	951,721	655
	青森	2,824.70	1,349,572	478
	宮城	6,002.00	3,372,446	562
	秋田	32.70	76,959	2,353
	山形	96.40	49,927	518
	茨城	27.30	18,558	680
	栃木	360.00	207,900	578
	千葉	71.50	79,147	1,107
	東京	248.96	155,732	626
	神奈川	266.00	287,280	1,080
	石川	488.00	361,402	741
	愛知	3,752.00	689,206	184
	鳥取	16.10	9,156	569
	---- 合計 ----		15,775.36	7,781,014
したびらめ	静岡	35.40	23,439	662
	愛知	727.50	442,391	608
	兵庫	117.70	67,464	573
	鳥取	7.60	5,469	720
---- 合計 ----		888.20	538,763	607
たら	静岡	206.92	268,041	1,295

生鮮

品名	産地	数量(kg)	金額(税込)	平均単価
たら	北海道	56.50	26,098	462
	青森	1,487.60	397,035	267
	宮城	10,903.00	4,795,584	440
	東京	18.90	16,726	885
	愛知	470.00	323,398	688
	---- 合計 ----		13,142.92	5,826,882
すけそうたら	青森	20.00	4,410	221
	愛知	30.00	16,380	546
	---- 合計 ----		50.00	20,790
ぎんだら	静岡	200.00	73,500	368
---- 合計 ----		200.00	73,500	368
ぐち	静岡	166.80	58,311	350
	千葉	137.00	28,716	210
	愛知	3.00	877	292
	三重	54.00	16,519	306
	兵庫	411.80	154,381	375
	和歌山	3,321.70	1,448,667	436
	高知	65.80	22,353	340
	---- 合計 ----		4,160.10	1,729,824
にべ	静岡	75.30	32,322	429
	宮城	27.00	11,340	420
	愛知	3.00	549	183
	三重	22.60	8,788	389
	和歌山	232.80	55,063	237
	高知	31.40	13,723	437
	---- 合計 ----		392.10	121,785
はも	静岡	139.40	266,439	1,911
	愛知	1.10	418	380
	三重	46.40	113,041	2,436
	京都	6.00	7,560	1,260
	大阪	59.20	124,634	2,105
	兵庫	570.20	1,622,863	2,846
	和歌山	226.40	295,621	1,306
	山口	211.00	456,414	2,163
	福岡	98.90	178,498	1,805
	大分	280.60	371,165	1,323
---- 合計 ----		1,639.20	3,436,653	2,097
まだい	静岡	7,567.34	10,111,147	1,336
	青森	78.10	46,644	597

生鮮

品名	産地	数量(kg)	金額(税込)	平均単価
まだい	宮 城	1,602.00	560,856	350
	山 形	151.60	65,338	431
	茨 城	529.70	297,685	562
	千 葉	386.70	171,562	444
	東 京	790.00	671,615	850
	神奈川	824.20	770,113	934
	石 川	539.10	359,398	667
	福 井	33.30	192,307	5,775
	愛 知	2,261.70	2,337,681	1,034
	三 重	5,960.70	6,081,879	1,020
	兵 庫	46.20	39,352	852
	和歌山	465.90	340,729	731
	鳥 取	254.80	202,952	797
	山 口	5.30	6,121	1,155
	愛 媛	8,840.00	8,506,525	962
	高 知	22.20	22,973	1,035
	福 岡	148.40	108,384	730
	長 崎	116.70	92,408	792
	熊 本	189.70	161,262	850
	宮 崎	13.40	21,104	1,575
---- 合 計 ----		30,827.04	31,168,035	1,011
れんこだい	静 岡	3.50	2,204	630
	石 川	412.70	343,715	833
	和歌山	188.60	126,523	671
	鳥 取	60.00	51,974	866
	山 口	299.70	216,704	723
	高 知	53.80	41,842	778
	福 岡	9.60	12,096	1,260
	宮 崎	9.70	7,832	807
	---- 合 計 ----		1,037.60	802,890
その他たい	静 岡	1,832.70	1,177,158	642
	愛 知	122.00	77,595	636
	長 崎	4.40	1,848	420
---- 合 計 ----		1,959.10	1,256,601	641
さわら	静 岡	987.20	777,025	787
	宮 城	727.40	534,554	735
	千 葉	994.60	835,929	840
	東 京	1,602.50	1,235,560	771
	神奈川	232.40	140,111	603
	富 山	321.70	205,348	638
	石 川	354.70	297,165	838
	福 井	2,279.40	1,735,785	762
	三 重	2,607.10	1,737,449	666
	京 都	179.80	118,878	661
	兵 庫	81.68	118,197	1,447
	和歌山	3.70	2,719	735

生鮮

品名	産地	数量(kg)	金額(税込)	平均単価
さわら	鳥 取	343.80	201,951	587
	島 根	233.00	134,557	577
	山 口	184.70	180,836	979
	福 岡	257.70	291,623	1,132
	---- 合 計 ----	11,391.38	8,547,687	750
かさご	静 岡	62.15	107,286	1,726
	北海道	289.30	905,287	3,129
	青 森	6.00	3,780	630
	宮 城	18.56	11,340	611
	千 葉	11.20	17,052	1,523
	東 京	12.00	45,360	3,780
	石 川	9.60	9,134	951
	愛 知	214.50	445,057	2,075
	山 口	8.00	7,560	945
	福 岡	304.70	250,527	822
	長 崎	1,091.70	1,004,570	920
	---- 合 計 ----	2,027.71	2,806,953	1,384
めぬけ	静 岡	382.20	442,074	1,157
	青 森	14.30	24,632	1,723
	宮 城	814.00	643,736	791
	千 葉	77.60	105,409	1,358
	東 京	2,144.00	1,131,060	528
	愛 知	4,795.00	3,479,150	726
	京 都	120.00	87,696	731
	---- 合 計 ----	8,347.10	5,913,757	708
めばる	静 岡	32.10	29,870	931
	北海道	64.30	25,711	400
	青 森	126.10	107,936	856
	秋 田	4.00	5,880	1,470
	山 形	48.80	50,610	1,037
	石 川	5.90	6,194	1,050
	愛 知	70.00	35,488	507
	---- 合 計 ----	351.20	261,689	745
おこぜ	静 岡	0.30	944	3,147
	青 森	4.00	1,260	315
	秋 田	12.70	31,604	2,489
	石 川	121.50	61,446	506
	愛 知	10.20	44,130	4,326
---- 合 計 ----	148.70	139,384	937	
いぼたい	静 岡	1,893.60	869,171	459
	千 葉	326.20	240,700	738

生鮮

品名	産地	数量(kg)	金額(税込)	平均単価
いぼたい	愛知	40.80	29,559	724
	兵庫	6.00	1,260	210
	山口	49.70	66,344	1,335
	高知	55.50	54,830	988
	福岡	195.20	229,293	1,175
	長崎	432.80	448,516	1,036
	----- 合計 -----		2,999.80	1,939,673
あなご	静岡	6.30	16,800	2,667
	宮城	470.00	695,096	1,479
	茨城	36.00	24,570	683
	千葉	400.00	945,626	2,364
	東京	423.60	1,014,846	2,396
	愛知	365.80	558,016	1,525
	大阪	432.00	1,036,664	2,400
	兵庫	34.00	103,634	3,048
	山口	190.00	437,324	2,302
	福岡	77.00	174,510	2,266
	長崎	12.00	32,760	2,730
----- 合計 -----		2,446.70	5,039,846	2,060
えい	北海道	3.50	1,653	472
	愛知	2.00	2,100	1,050
----- 合計 -----		5.50	3,753	682
いさき	静岡	1,692.70	1,686,323	996
	千葉	7.40	2,226	301
	愛知	4.70	5,032	1,071
	三重	278.70	246,490	884
	和歌山	30.00	35,594	1,186
	山口	353.20	436,330	1,235
	高知	68.10	80,260	1,179
	福岡	285.00	368,205	1,292
----- 合計 -----		2,719.80	2,860,460	1,052
すずき	静岡	6,114.53	7,423,561	1,214
	千葉	4,379.80	2,489,966	569
	東京	379.30	516,006	1,360
	石川	75.90	82,828	1,091
	愛知	69.10	118,126	1,709
	三重	136.30	155,704	1,142
	愛媛	220.90	258,770	1,171
----- 合計 -----		11,375.83	11,044,961	971
その他すずき類	静岡	0.70	1,470	2,100

生鮮

品名	産地	数量(kg)	金額(税込)	平均単価	
---	合計	---	0.70	1,470	2,100
あいなめ	北海道	697.00	257,854	370	
	青森	87.20	67,302	772	
	宮城	77.80	163,110	2,097	
	秋田	9.70	26,291	2,710	
	愛知	2.70	1,776	658	
---	合計	---	874.40	516,333	590
ほっけ	静岡	71.20	58,998	829	
	東京	12.00	18,270	1,523	
	石川	175.00	71,608	409	
---	合計	---	258.20	148,876	577
あんこう	青森	3.20	672	210	
	東京	36.00	98,280	2,730	
	愛知	15.00	14,174	945	
---	合計	---	54.20	113,126	2,087
あまだい	静岡	494.00	756,840	1,532	
	山形	39.00	67,998	1,744	
	千葉	45.70	71,977	1,575	
	石川	14.50	30,332	2,092	
	愛知	12.70	31,951	2,516	
	山口	27.30	64,616	2,367	
	福岡	13.80	25,241	1,829	
	宮崎	1.50	4,094	2,729	
---	合計	---	648.50	1,053,049	1,624
いしだい	静岡	9.70	16,379	1,689	
	愛知	0.80	1,755	2,194	
	長崎	6.40	5,376	840	
---	合計	---	16.90	23,510	1,391
きんめだい	静岡	7,031.20	8,259,319	1,175	
	千葉	538.70	1,049,085	1,947	
	東京	647.10	746,961	1,154	
	愛知	6.40	6,525	1,020	
	山口	44.80	52,458	1,171	
	高知	25.80	40,020	1,551	
	長崎	450.60	505,826	1,123	
---	合計	---	8,744.60	10,660,194	1,219

生鮮

品名	産地	数量(kg)	金額(税込)	平均単価
ふえだい	静岡	5.10	8,714	1,709
	鹿児島	9.00	7,560	840
	---- 合計 ----	14.10	16,274	1,154
いとよりだい	静岡	108.90	97,846	898
	山口	80.10	64,871	810
	---- 合計 ----	189.00	162,717	861
ふえふきだい	静岡	232.06	88,580	382
	---- 合計 ----	232.06	88,580	382
こち	静岡	1,104.80	1,065,937	965
	宮城	4.50	2,362	525
	千葉	19.80	11,402	576
	東京	171.50	105,466	615
	愛知	656.20	256,346	391
	---- 合計 ----	1,956.80	1,441,513	737
さより	東京	10.00	7,350	735
	広島	24.84	113,400	4,565
	---- 合計 ----	34.84	120,750	3,466
はた	静岡	58.80	137,158	2,333
	三重	7.30	19,162	2,625
	山口	9.10	10,080	1,108
	高知	22.90	47,228	2,062
	福岡	174.40	356,841	2,046
	長崎	39.30	80,376	2,045
	鹿児島	9.40	18,752	1,995
	---- 合計 ----	321.20	669,597	2,085
ほうぼう	静岡	109.80	100,993	920
	茨城	4.00	3,360	840
	千葉	54.80	63,146	1,152
	愛知	50.10	28,759	574
	山口	7.00	5,880	840
	---- 合計 ----	225.70	202,138	896
まとうだい	静岡	16.80	22,187	1,321
	宮城	377.90	106,259	281
	茨城	16.00	5,880	368
	千葉	15.00	4,724	315
	和歌山	20.10	2,214	110

生鮮

品名	産地	数量(kg)	金額(税込)	平均単価	
----	合計	----	445.80	141,264	317
むつ	静岡	188.20	340,038	1,807	
	石川	16.90	54,041	3,198	
	愛知	215.30	707,683	3,287	
	三重	20.00	2,624	131	
----	合計	----	440.40	1,104,386	2,508
その他ふぐ	愛知	40.00	63,000	1,575	
	島根	4.00	3,150	788	
	山口	202.17	323,712	1,601	
	愛媛	2.60	14,196	5,460	
----	合計	----	248.77	404,058	1,624
かます	静岡	853.40	475,777	558	
	千葉	513.50	351,684	685	
	東京	80.00	71,924	899	
	神奈川	15.00	13,387	892	
	石川	2.40	1,008	420	
	愛知	79.30	61,969	781	
	三重	237.00	71,694	303	
	京都	36.00	20,212	561	
	和歌山	54.70	28,421	520	
	鳥取	9.00	6,930	770	
----	合計	----	1,880.30	1,103,006	587
とびうお	宮城	40.50	9,870	244	
	三重	22.50	16,380	728	
----	合計	----	63.00	26,250	417
かわはぎ	静岡	26.30	31,336	1,191	
	青森	97.80	82,240	841	
	山形	25.20	17,198	682	
	石川	27.00	16,380	607	
	福井	200.00	53,130	266	
	愛知	6.00	4,045	674	
	山口	177.50	124,895	704	
	長崎	51.40	27,171	529	
----	合計	----	611.20	356,395	583
ぼら	静岡	65.06	32,438	499	
	千葉	1,402.50	418,558	298	
	愛知	449.60	175,986	391	
	兵庫	21.10	4,430	210	

生鮮

品名	産地	数量(kg)	金額(税込)	平均単価	
----	合計	----	1,938.26	631,412	326
さんま	静岡	533.20	187,676	352	
	北海道	890.30	1,988,174	2,233	
	福島	192.00	26,250	137	
	栃木	84.00	81,580	971	
	千葉	23,504.00	7,561,436	322	
----	合計	----	25,203.50	9,845,116	391
にぎす	石川	25.00	10,500	420	
	愛知	3,565.00	2,219,505	623	
----	合計	----	3,590.00	2,230,005	621
しいら	静岡	1,587.60	350,871	221	
	千葉	576.60	90,205	156	
	石川	182.20	53,763	295	
	福井	605.60	109,392	181	
	三重	14,716.20	3,635,272	247	
	和歌山	152.20	19,113	126	
----	合計	----	17,820.40	4,258,616	239
たちうお	静岡	545.70	955,378	1,751	
	千葉	1,796.20	2,216,876	1,234	
	東京	624.20	478,800	767	
	愛知	7,387.80	1,018,794	138	
	三重	1,649.20	1,086,685	659	
	兵庫	3.30	2,078	630	
	和歌山	2,911.40	2,496,844	858	
	愛媛	906.30	678,744	749	
	鹿児島	100.90	134,661	1,335	
----	合計	----	15,925.00	9,068,860	569
まなかつお	東京	20.50	36,644	1,788	
	岡山	20.70	37,862	1,829	
	山口	241.30	550,351	2,281	
	香川	114.00	246,033	2,158	
	佐賀	30.50	71,483	2,344	
----	合計	----	427.00	942,373	2,207
その他魚類	静岡	727.30	282,283	388	
	山形	16.80	23,814	1,418	
	茨城	57.80	96,869	1,676	
	千葉	17,329.30	4,364,378	252	
	石川	513.00	257,872	503	
	愛知	1,931.30	1,518,922	786	

生鮮

品名	産地	数量(kg)	金額(税込)	平均単価
その他魚類	三重	60.00	25,830	431
	兵庫	162.50	255,150	1,570
	奈良	72.00	71,805	997
	高知	18.50	20,558	1,111
	佐賀	10.00	4,200	420
---- 合計 ----		20,898.50	6,921,681	331
雑魚	静岡	23,359.90	4,706,258	201
	北海道	9.00	4,346	483
	青森	17.00	15,750	926
	宮城	112.30	57,507	512
	秋田	230.20	159,907	695
	茨城	3.00	1,605	535
	千葉	250.90	539,716	2,151
	東京	51.28	31,601	616
	神奈川	975.00	509,236	522
	石川	5.00	13,650	2,730
	岐阜	3,531.00	1,611,949	457
	愛知	229.10	294,772	1,287
	三重	2.50	472	189
	和歌山	26.60	9,903	372
	鳥取	19.20	21,168	1,103
	山口	36.90	60,476	1,639
	愛媛	12.00	43,574	3,631
	福岡	8.40	19,530	2,325
	長崎	10.10	4,662	462
	鹿児島	103.60	377,978	3,648
沖縄	51.00	211,094	4,139	
---- 合計 ----		29,043.98	8,695,154	299
にじます	静岡	606.09	915,890	1,511
	長野	565.70	436,234	771
---- 合計 ----		1,171.79	1,352,124	1,154
やまめ	静岡	7.00	9,744	1,392
	長野	3.00	5,040	1,680
---- 合計 ----		10.00	14,784	1,478
うなぎ	静岡	3,976.27	7,906,842	1,989
	東京	58.00	160,020	2,759
	愛媛	75.00	267,222	3,563
---- 合計 ----		4,109.27	8,334,084	2,028
あゆ	静岡	1,622.99	1,357,586	836
	東京	275.00	173,248	630
	愛知	737.08	631,354	857

生鮮

品名	産地	数量(kg)	金額(税込)	平均単価
あゆ	滋 賀	608.50	620,524	1,020
	和歌山	273.00	301,397	1,104
	徳 島	1,360.40	1,854,686	1,363
	---- 合 計 ----	4,876.97	4,938,795	1,013
わかさぎ	北海道	40.00	12,600	315
	秋 田	12.00	3,780	315
	茨 城	103.00	77,345	751
	滋 賀	33.00	16,904	512
	---- 合 計 ----	188.00	110,629	588
どじょう	静 岡	3.00	7,244	2,415
	千 葉	120.00	252,000	2,100
	---- 合 計 ----	123.00	259,244	2,108
その他淡水魚	長 野	12.10	15,246	1,260
	---- 合 計 ----	12.10	15,246	1,260
くるまえび	静 岡	82.60	193,137	2,338
	東 京	12.00	107,100	8,925
	愛 知	2.90	10,204	3,519
	福 岡	3.00	31,500	10,500
	鹿児島	360.00	2,277,764	6,327
	---- 合 計 ----	460.50	2,619,705	5,689
ブラックタイガー	三 重	83.00	154,454	1,861
	---- 合 計 ----	83.00	154,454	1,861
その他くるまえび	静 岡	383.55	1,796,990	4,685
	茨 城	15.00	14,174	945
	千 葉	68.00	616,350	9,064
	愛 知	35.40	35,099	991
	和歌山	13.50	36,854	2,730
	山 口	3.50	27,562	7,875
	佐 賀	52.00	21,630	416
	沖 縄	118.00	651,524	5,521
	---- 合 計 ----	688.95	3,200,183	4,645
あまえび	北海道	585.00	1,083,118	1,851
	石 川	213.00	409,180	1,921
	---- 合 計 ----	798.00	1,492,298	1,870

生鮮

品名	産地	数量(kg)	金額(税込)	平均単価
こえび	静岡	582.00	648,374	1,114
	富山	22.40	105,210	4,697
	――― 合計 ―――	604.40	753,584	1,247
いせえび	静岡	119.54	1,292,858	10,815
	千葉	59.89	416,306	6,951
	東京	229.92	860,415	3,742
	三重	31.16	177,416	5,694
	――― 合計 ―――	440.51	2,746,995	6,236
オマール	東京	238.91	575,353	2,408
	富山	6.00	37,484	6,247
	愛知	10.00	12,600	1,260
――― 合計 ―――	254.91	625,437	2,454	
その他えび	静岡	76.60	205,237	2,679
	千葉	60.00	143,766	2,396
	東京	2,204.00	3,059,586	1,388
	岐阜	1,300.00	1,683,246	1,295
	愛知	1,167.60	884,297	757
	三重	54.00	44,300	820
	その他	1,233.00	2,484,824	2,015
	――― 合計 ―――	6,095.20	8,505,256	1,395
たらばがに	北海道	595.60	405,478	681
	茨城	14.40	110,880	7,700
	東京	332.10	323,091	973
	愛知	112.90	107,131	949
――― 合計 ―――	1,055.00	946,580	897	
ずわいがに	静岡	7.20	40,320	5,600
	北海道	292.20	213,672	731
	青森	531.16	2,875,405	5,413
	岩手	700.00	353,744	505
	宮城	35.00	118,102	3,374
	東京	1,147.20	960,199	837
	石川	15.00	4,200	280
	愛知	183.00	146,158	799
	島根	648.77	2,559,719	3,945
	――― 合計 ―――	3,559.53	7,271,519	2,043
けがに	北海道	355.00	226,376	638
	東京	365.00	467,246	1,280
	愛知	10.00	14,698	1,470

生鮮

品名	産地	数量(kg)	金額(税込)	平均単価	
----	合計	----	730.00	708,320	970
わたりがに	静岡	641.40	538,248	839	
	青森	4.70	1,900	404	
	宮城	7.50	15,518	2,069	
	秋田	6.20	9,114	1,470	
	石川	18.50	11,075	599	
	愛知	36.00	45,409	1,261	
	佐賀	136.00	180,102	1,324	
----	合計	----	850.30	801,366	942
あさひがに	静岡	1.50	2,791	1,861	
----	合計	----	1.50	2,791	1,861
しゃこ	静岡	0.40	420	1,050	
	北海道	10.00	54,600	5,460	
	東京	25.00	22,154	886	
	愛知	27.00	28,219	1,045	
	香川	10.00	19,950	1,995	
	福岡	32.76	69,110	2,110	
	----	合計	----	105.16	194,453
その他かに	静岡	1,086.13	2,190,276	2,017	
	青森	56.90	253,522	4,456	
	宮城	94.00	83,156	885	
	愛知	179.70	99,338	553	
	和歌山	16.60	3,181	192	
	島根	6.40	29,400	4,594	
	----	合計	----	1,439.73	2,658,873
こういか	静岡	37.18	26,838	722	
	石川	2.90	2,131	735	
	愛知	70.90	77,483	1,093	
	----	合計	----	110.98	106,452
あおりいか	静岡	40.80	54,275	1,330	
	愛知	1.20	1,890	1,575	
	----	合計	----	42.00	56,165
やりいか	静岡	2.48	214,098	86,330	
	宮城	112.00	75,704	676	
	愛知	18.00	13,230	735	
	兵庫	218.00	149,136	684	

生鮮

品名	産地	数量(kg)	金額(税込)	平均単価
---	合計	---	---	---
		350.48	452,168	1,290
その他やりいか	静岡	259.50	130,811	504
	宮城	72.00	53,863	748
	福井	364.00	169,574	466
	愛知	1,242.90	577,183	464
	京都	628.00	335,684	535
	和歌山	37.30	31,026	832
	鳥取	57.00	78,118	1,370
	山口	254.00	407,442	1,604
	香川	12.00	7,350	613
	愛媛	759.00	889,816	1,172
	福岡	1,138.00	972,718	855
---	合計	---	---	---
		4,823.70	3,653,585	757
するめいか	静岡	427.30	183,476	429
	青森	41,240.00	17,803,426	432
	山形	640.00	319,514	499
	千葉	28.50	8,451	297
	東京	250.00	121,800	487
	石川	2,985.00	1,531,206	513
	三重	22.00	6,720	305
	大阪	1.92	4,662	2,428
	和歌山	28.00	12,600	450
	福岡	250.00	114,450	458
---	合計	---	---	---
		45,872.72	20,106,305	438
あかいいか	静岡	479.80	713,484	1,487
	福井	144.00	60,480	420
	愛知	34.50	23,624	685
	兵庫	111.80	117,388	1,050
	和歌山	25.00	13,648	546
	鳥取	4.00	18,900	4,725
	福岡	561.00	454,858	811
	長崎	374.00	1,531,834	4,096
	鹿児島	466.40	636,635	1,365
---	合計	---	---	---
		2,200.50	3,570,851	1,623
その他いか	静岡	977.64	603,969	618
	北海道	33.60	53,424	1,590
	東京	6.00	8,977	1,496
	神奈川	87.84	107,592	1,225
	富山	77.20	175,664	2,275
	愛知	352.00	114,099	324
	兵庫	24.00	14,700	613
	鳥取	14.40	10,584	735

生鮮

品名	産地	数量(kg)	金額(税込)	平均単価	
----	合計	----	1,572.68	1,089,009	692
まだこ	静岡	3,348.34	3,442,501	1,028	
	北海道	906.40	1,539,606	1,699	
	青森	120.30	147,633	1,227	
	宮城	1,549.30	2,134,838	1,378	
	山形	264.40	223,940	847	
	茨城	1,125.00	1,056,023	939	
	石川	274.00	234,142	855	
	岐阜	120.00	151,200	1,260	
	愛知	371.50	479,822	1,292	
	三重	2,715.00	3,333,055	1,228	
----	合計	----	10,794.24	12,742,760	1,181
いいだこ	静岡	1,600.00	1,680,000	1,050	
	茨城	84.00	127,886	1,522	
	愛知	11.10	4,850	437	
----	合計	----	1,695.10	1,812,736	1,069
その他たこ	静岡	6,915.60	8,171,459	1,182	
	北海道	271.90	320,458	1,179	
	宮城	572.40	420,124	734	
	茨城	50.00	61,214	1,224	
	福井	26.00	23,792	915	
	愛知	163.10	75,822	465	
	福岡	86.40	172,494	1,996	
	----	合計	----	8,085.40	9,245,363
うに	静岡	104.50	1,643,768	15,730	
	北海道	491.85	7,673,587	15,601	
	東京	22.72	135,030	5,943	
	大阪	52.00	351,750	6,764	
	和歌山	6.72	58,694	8,734	
	山口	31.50	14,700	467	
	愛媛	26.64	193,252	7,254	
	長崎	3.00	18,900	6,300	
	----	合計	----	738.93	10,089,681
なまこ	石川	88.00	94,500	1,074	
----	合計	----	88.00	94,500	1,074
くじら	宮城	13.00	61,740	4,749	
	東京	147.00	370,850	2,523	
	大阪	42.30	117,810	2,785	
	兵庫	15.00	80,322	5,355	

生鮮

品名	産地	数量(kg)	金額(税込)	平均単価
くじら	山口	35.40	28,560	807
-----	合計	252.70	659,282	2,609
くらげ	佐賀	515.00	85,345	166
-----	合計	515.00	85,345	166
ほや	北海道	10.00	7,664	766
	青森	3.40	1,428	420
	宮城	19.20	48,510	2,527
-----	合計	32.60	57,602	1,767
その他の水産動物類	静岡	20.50	20,105	981
	東京	5.00	21,000	4,200
	福岡	2.40	8,316	3,465
-----	合計	27.90	49,421	1,771
あわび類	静岡	54.70	467,192	8,541
	岩手	10.00	18,900	1,890
	宮城	102.10	510,384	4,999
	秋田	30.00	203,802	6,793
	千葉	284.48	1,606,294	5,646
	東京	206.00	560,586	2,721
	神奈川	28.10	91,474	3,255
	福井	15.80	104,106	6,589
	愛知	34.30	93,145	2,716
	滋賀	8.00	7,717	965
	大阪	11.20	109,094	9,741
	兵庫	70.00	261,548	3,736
	山口	218.00	1,096,830	5,031
	愛媛	20.00	50,400	2,520
-----	合計	1,092.68	5,181,472	4,742
さざえ	静岡	300.40	417,486	1,390
	千葉	850.70	1,031,924	1,213
	神奈川	5.00	5,774	1,155
	石川	354.10	296,344	837
	福井	110.00	84,378	767
	三重	960.00	1,198,569	1,249
	京都	30.00	22,050	735
	兵庫	18.00	18,690	1,038
	鳥取	11.10	11,654	1,050
	山口	665.60	849,922	1,277
	愛媛	20.00	23,100	1,155
-----	合計	3,324.90	3,959,891	1,191

生鮮

品名	産地	数量(kg)	金額(税込)	平均単価
ばい	北海道	1,315.20	1,695,516	1,289
	秋田	55.00	26,248	477
	山形	301.50	198,973	660
	東京	37.20	58,800	1,581
	新潟	140.00	78,748	562
	富山	6.00	5,040	840
	石川	392.00	283,807	724
	福井	61.20	35,446	579
	鳥取	40.00	29,137	728
	島根	9.00	7,874	875
---- 合計 ----		2,357.10	2,419,589	1,027
ながらみ	愛知	634.40	571,764	901
	---- 合計 ----		634.40	571,764
その他巻貝	静岡	22.20	7,780	350
	---- 合計 ----		22.20	7,780
あかがい	宮城	189.80	390,054	2,055
	千葉	312.00	479,840	1,538
	東京	12.00	27,090	2,258
	愛知	100.40	27,130	270
	大阪	89.00	67,304	756
	兵庫	1,126.20	576,700	512
	長崎	236.00	135,762	575
	大分	84.00	75,704	901
---- 合計 ----		2,149.40	1,779,584	828
たいらがい	静岡	5.50	11,550	2,100
	北海道	858.00	1,527,777	1,781
	岩手	40.00	106,470	2,662
	宮城	78.00	223,224	2,862
	愛知	375.00	363,916	970
	大阪	10.00	27,300	2,730
	愛媛	0.10	1,848	18,480
---- 合計 ----		1,366.60	2,262,085	1,655
その他いがい	広島	6.00	4,462	744
	---- 合計 ----		6.00	4,462
ほたてがい	北海道	1,967.00	2,792,160	1,420
	青森	240.00	367,416	1,531
	岩手	54.00	139,700	2,587
	宮城	512.60	1,135,169	2,215
	東京	253.00	394,056	1,558

生鮮

品名	産地	数量(kg)	金額(税込)	平均単価
ほたてがい	愛知	5.00	3,726	745
	大阪	60.00	36,224	604
	和歌山	348.00	894,963	2,572
	福岡	40.00	63,000	1,575
	---- 合計 ----	3,479.60	5,826,414	1,674
かき	静岡	8.00	2,696	337
	北海道	180.50	717,884	3,977
	秋田	48.00	26,144	545
	山形	60.00	31,500	525
	富山	11.50	18,112	1,575
	石川	369.00	214,826	582
	愛知	242.00	167,474	692
	三重	4,927.00	1,162,845	236
	兵庫	10.00	2,100	210
	広島	30.00	24,570	819
	徳島	22.00	6,930	315
	愛媛	22.00	11,444	520
	---- 合計 ----	5,930.00	2,386,525	402
あおやぎ	千葉	253.50	482,772	1,904
	東京	16.00	13,440	840
	三重	15.00	6,824	455
	兵庫	48.70	29,670	609
	---- 合計 ----	333.20	532,706	1,599
ばかがい	北海道	42.00	28,664	682
	千葉	15.10	22,269	1,475
	愛知	46.90	84,332	1,798
	---- 合計 ----	104.00	135,265	1,301
あさり	静岡	31,664.55	20,937,384	661
	愛知	18,537.00	8,993,075	485
	三重	141.90	77,592	547
	兵庫	212.60	186,526	877
	大分	8.00	9,450	1,181
	---- 合計 ----	50,564.05	30,204,027	597
はまぐり	千葉	434.00	534,914	1,233
	三重	1,006.90	564,957	561
	---- 合計 ----	1,440.90	1,099,871	763
その他あさり・はまぐり	愛知	2,782.00	1,884,383	677
---- 合計 ----	2,782.00	1,884,383	677	

生鮮

品名	産地	数量(kg)	金額(税込)	平均単価
しじみ	静岡	5.00	1,050	210
	北海道	12.00	12,600	1,050
	青森	425.00	365,072	859
	岩手	52.00	16,170	311
	茨城	1,734.00	1,210,064	698
	千葉	445.00	270,684	608
	愛知	1,940.00	906,934	467
	三重	2,717.60	1,131,093	416
----- 合計 -----		7,330.60	3,913,667	534
その他二枚貝	北海道	10.00	4,200	420
	宮城	24.00	21,840	910
	千葉	437.00	239,080	547
	愛知	1,522.00	1,169,679	769
	三重	5.30	16,716	3,154
	兵庫	6.00	31,500	5,250
	広島	103.00	70,290	682
	香川	6.00	6,930	1,155
	長崎	6.00	53,550	8,925
----- 合計 -----		2,119.30	1,613,785	761
こんぶ	静岡	4.80	28,874	6,015
	北海道	42.00	40,320	960
	宮城	544.00	287,584	529
	新潟	9.00	6,426	714
	愛知	357.20	218,106	611
	三重	1,290.00	630,093	488
	福岡	6.00	3,044	507
	----- 合計 -----		2,253.00	1,214,447
わかめ	静岡	413.45	627,218	1,517
	宮城	4,822.50	2,695,710	559
	埼玉	12.80	16,800	1,313
	東京	33.36	37,484	1,124
	新潟	33.00	28,021	849
	愛知	242.90	149,076	614
	三重	259.00	174,553	674
	兵庫	320.00	218,400	683
	山口	1,135.00	594,550	524
	熊本	1.70	1,386	815
----- 合計 -----		7,273.71	4,543,198	625
のり	静岡	2,322.50	1,278,037	550
	兵庫	192.00	15,456	81
	香川	6.00	1,260	210
	熊本	10.00	5,774	577

生鮮

品名	産地	数量(kg)	金額(税込)	平均単価	
----	合計	----	2,530.50	1,300,527	514
ひじき	三重	165.90	128,900	777	
	山口	1,633.00	845,498	518	
----	合計	----	1,798.90	974,398	542
もずく	千葉	888.00	310,998	350	
	石川	202.00	159,588	790	
	愛知	1,056.00	581,364	551	
	三重	264.60	172,349	651	
	広島	244.00	166,192	681	
	山口	140.00	61,424	439	
	熊本	10.80	6,510	603	
----	合計	----	2,805.40	1,458,425	520
その他海藻	福井	6.00	1,890	315	
	福岡	265.20	222,130	838	
	熊本	930.00	453,268	487	
----	合計	----	1,201.20	677,288	564
白子	山口	5.00	13,124	2,625	
----	合計	----	5.00	13,124	2,625
生鮮	合計	1,087,654.23	694,991,437	639	

冷凍

品名	産地	数量(kg)	金額(税込)	平均単価
ほんまぐろ	静岡	193.80	808,478	4,172
	宮城	18.00	12,600	700
	神奈川	2,446.87	5,049,274	2,064
	---- 合計 ----	2,658.67	5,870,352	2,208
きわだ	静岡	16,031.20	18,571,168	1,158
	大阪	4,479.40	2,312,111	516
	---- 合計 ----	20,510.60	20,883,279	1,018
めばち	静岡	180,293.60	135,983,792	754
	東京	1,227.00	756,991	617
	神奈川	33,447.80	23,880,523	714
	大阪	7,546.90	5,602,378	742
	---- 合計 ----	222,515.30	166,223,684	747
びんなが	静岡	12,103.60	9,556,637	790
	愛知	2.00	3,988	1,994
	---- 合計 ----	12,105.60	9,560,625	790
いんどまぐろ	静岡	7,595.40	10,784,272	1,420
	---- 合計 ----	7,595.40	10,784,272	1,420
その他まぐろ	静岡	13,345.96	17,645,045	1,322
	群馬	53.00	123,462	2,329
	千葉	319.00	359,518	1,127
	神奈川	425.00	527,191	1,240
	愛知	4,057.50	7,797,660	1,922
	大阪	163.20	822,528	5,040
	---- 合計 ----	18,363.66	27,275,404	1,485
かじき	静岡	3,048.28	2,714,260	890
	---- 合計 ----	3,048.28	2,714,260	890
かつお	静岡	13,055.40	13,157,422	1,008
	---- 合計 ----	13,055.40	13,157,422	1,008
しろさけ	静岡	150.00	150,378	1,003
	東京	3,170.00	2,121,400	669
	神奈川	168.00	224,932	1,339
	愛知	420.00	307,434	732

冷凍

品名	産地	数量(kg)	金額(税込)	平均単価
しろさけ	兵庫	28.80	30,843	1,071
---- 合計 ----		3,936.80	2,834,987	720
ぎんざけ	静岡	11,686.13	8,280,144	709
	宮城	60.00	43,048	717
	千葉	864.00	513,240	594
	東京	15,779.80	9,761,010	619
	岐阜	306.00	106,092	347
	愛知	6,862.50	4,523,466	659
	三重	275.00	157,236	572
---- 合計 ----		35,833.43	23,384,236	653
べにざけ	東京	454.00	616,611	1,358
	三重	97.68	81,336	833
---- 合計 ----		551.68	697,947	1,265
ますのすけ	東京	200.00	177,183	886
	愛知	20.00	16,800	840
---- 合計 ----		220.00	193,983	882
その他さけ	静岡	8.70	11,773	1,353
	東京	1,289.00	2,224,415	1,726
---- 合計 ----		1,297.70	2,236,188	1,723
ます	静岡	266.28	237,144	891
	北海道	180.50	102,716	569
	青森	2.90	608	210
	東京	5,642.00	5,098,915	904
	愛知	2,040.00	2,589,298	1,269
	三重	3,020.00	2,974,472	985
	兵庫	9.60	13,104	1,365
	福岡	1,860.00	2,061,568	1,108
---- 合計 ----		13,021.28	13,077,825	1,004
その他ます	静岡	43.38	72,411	1,669
	東京	2,584.50	3,820,010	1,478
	三重	1,285.00	1,568,959	1,221
---- 合計 ----		3,912.88	5,461,380	1,396
まいわし	静岡	4.00	6,614	1,654
	千葉	10.00	1,574	157
	東京	340.00	89,244	262

冷凍

品名	産地	数量(kg)	金額(税込)	平均単価	
----	合計	----	354.00	97,432	275
その他いわし	千葉	172.00	114,870	668	
	東京	48.00	32,760	683	
----	合計	----	220.00	147,630	671
しらす	静岡	188.00	422,414	2,247	
----	合計	----	188.00	422,414	2,247
あじ	静岡	65.60	40,608	619	
	宮城	189.40	236,186	1,247	
	千葉	8.00	3,780	473	
	東京	3,482.30	2,357,731	677	
	神奈川	64.00	56,235	879	
	愛知	1,646.00	851,116	517	
	三重	344.00	208,320	606	
	鳥取	1,650.00	177,450	108	
----	合計	----	7,449.30	3,931,426	528
その他あじ	愛知	24.00	67,200	2,800	
----	合計	----	24.00	67,200	2,800
さば	静岡	1,154.36	938,653	813	
	北海道	40.00	12,600	315	
	宮城	1,762.30	1,305,275	741	
	千葉	3,755.00	2,028,693	540	
	東京	9,456.50	5,775,814	611	
	石川	1,000.00	779,510	780	
	愛知	3,105.00	1,315,670	424	
	三重	8,700.00	3,630,576	417	
	兵庫	163.40	172,578	1,056	
	福岡	60.00	26,144	436	
----	合計	----	29,196.56	15,985,513	548
ぶり	静岡	543.00	116,842	215	
	青森	805.60	360,551	448	
	岩手	1,281.20	275,754	215	
	宮城	2,095.40	515,802	246	
	栃木	32.00	23,940	748	
	東京	4,360.40	1,188,692	273	
	京都	120.80	64,690	536	
	長崎	140.00	102,900	735	
----	合計	----	9,378.40	2,649,171	282

冷凍

品名	産地	数量(kg)	金額(税込)	平均単価
ひらまさ	東京	20.00	32,550	1,628
----- 合計 -----	----	20.00	32,550	1,628
ひらめ	大阪	10.00	8,400	840
----- 合計 -----	----	10.00	8,400	840
その他かれい	静岡	139.37	238,060	1,708
	宮城	1,510.00	1,486,692	985
	東京	1,992.00	2,348,518	1,179
	愛知	4,141.40	1,532,338	370
	三重	1,386.00	1,014,992	732
	兵庫	48.20	75,914	1,575
----- 合計 -----	----	9,216.97	6,696,514	727
たら	静岡	0.48	705	1,469
	愛知	290.00	197,916	682
----- 合計 -----	----	290.48	198,621	684
メルルーサ	静岡	58.14	142,442	2,450
	東京	182.00	160,754	883
	愛知	980.00	765,956	782
	三重	180.00	119,280	663
----- 合計 -----	----	1,400.14	1,188,432	849
その他たら	静岡	54.35	74,138	1,364
	宮城	12.00	7,560	630
	東京	462.00	238,660	517
	愛知	3,378.80	1,791,915	530
	三重	612.00	289,162	472
----- 合計 -----	----	4,519.15	2,401,435	531
ぎんだら	静岡	4.32	12,852	2,975
	福島	956.48	1,572,637	1,644
	東京	359.52	578,232	1,608
	愛知	917.76	1,330,324	1,450
	三重	635.04	953,741	1,502
----- 合計 -----	----	2,873.12	4,447,786	1,548
れんこだい	長崎	50.00	49,612	992
----- 合計 -----	----	50.00	49,612	992

冷凍

品名	産地	数量(kg)	金額(税込)	平均単価
その他たい	静岡	802.80	533,228	664
	東京	254.00	173,264	682
	大阪	22.00	27,300	1,241
	---- 合計 ----	1,078.80	733,792	680
さわら	静岡	87.58	136,952	1,564
	東京	6,502.50	5,842,997	899
	愛知	345.00	299,248	867
	三重	352.00	209,160	594
	兵庫	76.80	76,608	998
---- 合計 ----	7,363.88	6,564,965	892	
めぬけ	静岡	567.28	868,916	1,532
	東京	677.00	391,871	579
	愛知	2,592.00	1,912,838	738
	三重	2,125.00	1,300,504	612
	広島	9.00	11,340	1,260
---- 合計 ----	5,970.28	4,485,469	751	
めばる	東京	90.00	89,772	997
	---- 合計 ----	90.00	89,772	997
いぼたい	静岡	102.02	179,621	1,761
	宮城	115.00	94,655	823
	東京	379.00	301,512	796
	愛知	463.00	404,308	873
---- 合計 ----	1,059.02	980,096	925	
あなご	静岡	72.00	243,600	3,383
	宮城	14.40	43,848	3,045
	東京	641.20	1,977,038	3,083
	愛知	27.50	76,124	2,768
	山口	10.00	18,584	1,858
	福岡	94.00	265,650	2,826
---- 合計 ----	859.10	2,624,844	3,055	
ほっけ	静岡	555.00	279,720	504
	北海道	5,340.00	1,220,134	228
	宮城	36.00	17,010	473
	東京	618.00	410,540	664
---- 合計 ----	6,549.00	1,927,404	294	

冷凍

品名	産地	数量(kg)	金額(税込)	平均単価
あまだい	東 京	80.00	135,450	1,693
---- 合計 ----		80.00	135,450	1,693
きんめだい	宮 城	440.00	639,450	1,453
	東 京	540.00	678,614	1,257
---- 合計 ----		980.00	1,318,064	1,345
さより	東 京	24.00	68,040	2,835
	愛 知	30.00	91,980	3,066
---- 合計 ----		54.00	160,020	2,963
むつ	東 京	20.00	23,624	1,181
	愛 知	220.00	581,698	2,644
---- 合計 ----		240.00	605,322	2,522
かます	静 岡	190.00	99,750	525
---- 合計 ----		190.00	99,750	525
さんま	静 岡	1,440.46	372,112	258
	北海道	1,435.00	393,854	274
	宮 城	1,130.00	273,787	242
	東 京	47.56	16,021	337
	愛 知	38.40	45,696	1,190
	広 島	133.00	67,830	510
---- 合計 ----		4,224.42	1,169,300	277
にぎす	愛 知	58.00	67,662	1,167
---- 合計 ----		58.00	67,662	1,167
しいら	神奈川	15.00	13,287	886
	大 阪	10.00	2,100	210
	長 崎	90.00	54,810	609
---- 合計 ----		115.00	70,197	610
たちうお	静 岡	83.58	143,875	1,721
	東 京	1,875.90	1,120,682	597
	愛 知	29.60	20,412	690
	三 重	590.00	267,118	453
---- 合計 ----		2,579.08	1,552,087	602

冷凍

品名	産地	数量(kg)	金額(税込)	平均単価
その他魚類	静岡	21.20	136,100	6,420
	東京	3,916.90	4,528,527	1,156
	愛知	3,142.00	1,239,088	394
	三重	1,770.80	1,650,843	932
	鳥取	2,465.00	1,711,092	694
	---- 合計 ----		11,315.90	9,265,650
雑魚	東京	704.00	470,946	669
	神奈川	230.00	154,560	672
	愛知	33.00	72,660	2,202
	---- 合計 ----		967.00	698,166
うなぎ	静岡	9,190.50	66,221,590	7,205
	東京	5,522.00	21,414,218	3,878
	神奈川	800.00	2,268,000	2,835
	愛知	720.00	4,991,855	6,933
	大阪	440.00	1,432,200	3,255
	広島	132.00	721,870	5,469
	福岡	90.00	453,600	5,040
	---- 合計 ----		16,894.50	97,503,333
あゆ	東京	80.00	130,198	1,627
	---- 合計 ----		80.00	130,198
わかさぎ	千葉	150.00	52,500	350
	東京	285.00	105,358	370
	---- 合計 ----		435.00	157,858
ブラックタイガー	静岡	118.40	213,246	1,801
	千葉	7,433.20	3,291,428	443
	東京	2,104.80	2,800,998	1,331
	福井	831.60	1,157,940	1,392
	岐阜	1,637.20	1,508,850	922
	愛知	4,375.28	5,529,540	1,264
	三重	433.20	427,830	988
	その他	8,379.00	10,465,082	1,249
	---- 合計 ----		25,312.68	25,394,914
その他くるまえび	静岡	36.00	85,994	2,389
	東京	480.00	992,880	2,069
	愛知	581.00	1,304,730	2,246
	三重	162.00	362,880	2,240
	---- 合計 ----		1,259.00	2,746,484

冷凍

品名	産地	数量(kg)	金額(税込)	平均単価
あまえび	宮 城	339.40	444,270	1,309
	東 京	3,225.00	3,483,229	1,080
	愛 知	146.00	200,754	1,375
	三 重	1,980.40	3,761,461	1,899
	兵 庫	340.00	1,227,974	3,612
―― 合計	――	6,030.80	9,117,688	1,512
こえび	静 岡	295.50	858,935	2,907
	栃 木	80.00	155,394	1,942
―― 合計	――	375.50	1,014,329	2,701
いせえび	静 岡	30.00	115,290	3,843
	東 京	118.00	279,930	2,372
	愛 知	160.00	463,048	2,894
	三 重	55.00	140,070	2,547
―― 合計	――	363.00	998,338	2,750
その他えび	静 岡	30.00	118,228	3,941
	千 葉	333.00	924,420	2,776
	東 京	26,815.10	41,736,250	1,556
	福 井	108.00	275,370	2,550
	岐 阜	1,527.90	3,332,671	2,181
	愛 知	5,096.30	6,239,988	1,224
	三 重	7,635.00	11,535,473	1,511
	大 阪	122.20	198,030	1,621
	兵 庫	386.40	601,020	1,555
	福 岡	128.00	345,030	2,696
	その他	6,751.80	11,823,522	1,751
―― 合計	――	48,933.70	77,130,002	1,576
たらばがに	静 岡	18.00	75,600	4,200
	北海道	40.00	113,924	2,848
	茨 城	381.20	1,143,660	3,000
	東 京	3,379.60	5,692,850	1,684
	愛 知	6.40	22,176	3,465
	大 阪	25.20	76,440	3,033
	福 岡	51,729.90	106,418,204	2,057
	―― 合計	――	55,580.30	113,542,854
ずわいがに	静 岡	69.00	142,064	2,059
	北海道	940.00	1,971,648	2,097
	岩 手	248.00	651,000	2,625
	東 京	4,512.72	6,431,991	1,425
	福 井	18.00	33,578	1,865
	愛 知	2,942.60	4,168,919	1,417

冷凍

品名	産地	数量(kg)	金額(税込)	平均単価
ずわいがに	大 阪	4,425.00	6,155,744	1,391
	鳥 取	1,571.00	3,066,868	1,952
	島 根	612.80	1,322,118	2,158
	福 岡	376.00	464,850	1,236
	---- 合 計 ----	15,715.12	24,408,780	1,553
けがに	東 京	8.00	12,180	1,523
	---- 合 計 ----	8.00	12,180	1,523
わたりがに	栃 木	48.00	28,854	601
	東 京	192.00	109,242	569
	愛 知	1,274.00	693,058	544
	大 阪	350.00	196,598	562
	---- 合 計 ----	1,864.00	1,027,752	551
その他かに	静 岡	12.00	34,020	2,835
	東 京	48.00	237,404	4,946
	その他	37,603.52	359,840,674	9,569
	---- 合 計 ----	37,663.52	360,112,098	9,561
こういか	静 岡	1,296.00	1,997,940	1,542
	東 京	2,280.00	4,914,194	2,155
	愛 知	30.00	40,950	1,365
	三 重	210.00	221,544	1,055
	大 阪	30.00	50,400	1,680
	---- 合 計 ----	3,846.00	7,225,028	1,879
あおりいか	静 岡	168.00	149,926	892
	東 京	118.00	255,780	2,168
	---- 合 計 ----	286.00	405,706	1,419
やりいか	静 岡	1,076.80	898,411	834
	茨 城	48.00	39,898	831
	愛 知	31.20	52,920	1,696
	三 重	150.00	133,342	889
	大 阪	1,013.00	1,237,780	1,222
	福 岡	196.00	305,016	1,556
	---- 合 計 ----	2,515.00	2,667,367	1,061
するめいか	静 岡	13.98	15,842	1,133
	宮 城	268.18	228,537	852
	茨 城	1,665.00	1,461,603	878
	千 葉	140.00	52,500	375

冷凍

品名	産地	数量(kg)	金額(税込)	平均単価
するめいか	東 京	8,470.50	4,319,571	510
	神奈川	802.00	1,233,948	1,539
	岐 阜	66.00	55,282	838
	---- 合 計 ----	11,425.66	7,367,283	645
あかいいか	千 葉	1,920.00	1,079,072	562
	東 京	110.00	55,650	506
	---- 合 計 ----	2,030.00	1,134,722	559
その他のいか	青 森	935.00	468,184	501
	千 葉	7,047.00	3,554,936	504
	東 京	1,076.00	983,523	914
	新 潟	116.00	486,948	4,198
	石 川	7,853.00	3,336,046	425
	愛 知	310.00	374,640	1,209
	三 重	70.00	25,724	367
	大 阪	1,098.00	603,734	550
	徳 島	168.00	183,120	1,090
	沖 縄	2,400.90	3,302,346	1,375
	---- 合 計 ----	21,073.90	13,319,201	632
まだこ	静 岡	4,217.30	5,153,360	1,222
	茨 城	243.00	420,985	1,732
	栃 木	1,086.00	1,881,490	1,732
	東 京	200.00	336,000	1,680
	愛 知	6.00	9,450	1,575
	大 阪	32.20	49,024	1,522
	徳 島	172.00	286,188	1,664
	---- 合 計 ----	5,956.50	8,136,497	1,366
いいだこ	静 岡	263.00	276,464	1,051
	東 京	24.00	12,096	504
	---- 合 計 ----	287.00	288,560	1,005
くじら	東 京	9.00	27,718	3,080
	---- 合 計 ----	9.00	27,718	3,080
あわび類	東 京	10.00	46,724	4,672
	---- 合 計 ----	10.00	46,724	4,672
ばい	東 京	80.00	165,898	2,074
	---- 合 計 ----	80.00	165,898	2,074

冷凍

品名	産地	数量(kg)	金額(税込)	平均単価
その他いがい	東京	130.00	87,666	674
----- 合計 -----	-----	130.00	87,666	674
ほたてがい	青森	180.00	372,540	2,070
	宮城	126.70	418,110	3,300
	千葉	50.00	51,450	1,029
	東京	11,170.00	15,204,080	1,361
	愛知	6,420.00	6,763,710	1,054
----- 合計 -----	-----	17,946.70	22,809,890	1,271
かき	東京	2,170.00	1,788,568	824
	広島	150.00	141,536	944
----- 合計 -----	-----	2,320.00	1,930,104	832
ばかがい	東京	90.00	175,870	1,954
----- 合計 -----	-----	90.00	175,870	1,954
あさり	東京	750.00	423,670	565
	愛知	1,790.00	967,510	541
	その他	9,900.00	3,371,970	341
----- 合計 -----	-----	12,440.00	4,763,150	383
その他二枚貝	静岡	60.00	295,308	4,922
	東京	174.00	333,684	1,918
	愛知	20.00	23,100	1,155
	その他	4,980.00	2,697,408	542
----- 合計 -----	-----	5,234.00	3,349,500	640
もずく	愛知	468.00	163,800	350
----- 合計 -----	-----	468.00	163,800	350
その他食品	静岡	1,614.40	1,621,428	1,004
	愛知	645.00	650,258	1,008
----- 合計 -----	-----	2,259.40	2,271,686	1,005
冷凍	合計	766,512.56	1,164,861,168	1,520

塩蔵加工

品名	産地	数量(kg)	金額(税込)	平均単価
なまこ	北海道	1.00	26,250	26,250
-----	合計	1.00	26,250	26,250
かずのこ	北海道	89.40	664,754	7,436
	宮 城	10.80	47,060	4,357
	東 京	3.60	60,480	16,800
	神奈川	76.20	385,244	5,056
	新 潟	4.50	4,945	1,099
	富 山	30.00	116,550	3,885
	愛 知	30.00	36,220	1,207
	兵 庫	1.20	25,200	21,000
-----	合計	245.70	1,340,453	5,456
すじこ	青 森	30.00	37,800	1,260
	東 京	6.00	85,050	14,175
-----	合計	36.00	122,850	3,413
いくら	北海道	114.00	921,900	8,087
	青 森	6.00	173,250	28,875
	東 京	1,216.60	14,332,797	11,781
	愛 知	12.00	14,174	1,181
	大 阪	51.60	163,800	3,174
	福 岡	1,579.20	1,939,937	1,228
-----	合計	2,979.40	17,545,858	5,889
たらこ	北海道	470.00	609,000	1,296
	東 京	361.44	719,653	1,991
	愛 知	40.00	74,760	1,869
	山 口	46.00	101,850	2,214
	福 岡	724.30	1,818,539	2,511
-----	合計	1,641.74	3,323,802	2,025
その他魚卵	東 京	160.89	1,111,048	6,906
	神奈川	52.80	141,624	2,682
-----	合計	213.69	1,252,672	5,862
白子	山 形	5.00	10,500	2,100
	山 口	18.00	37,800	2,100
-----	合計	23.00	48,300	2,100
塩さけ	静 岡	57.00	39,060	685
	北海道	5,100.70	4,714,452	924

塩蔵加工

品名	産地	数量(kg)	金額(税込)	平均単価	
塩さけ	岩手	2.00	1,890	945	
	宮城	6,592.00	4,325,580	656	
	茨城	160.00	133,728	836	
	千葉	6,176.00	4,267,452	691	
	東京	19,836.00	12,351,933	623	
	愛知	17,109.00	11,291,769	660	
	---- 合計 ----		55,032.70	37,125,864	675
塩ます	北海道	1,271.40	843,354	663	
	岩手	37.50	16,300	435	
	千葉	40.00	35,700	893	
	東京	31.60	45,780	1,449	
	愛知	50.00	39,374	787	
---- 合計 ----		1,430.50	980,508	685	
塩さば	静岡	3.36	2,772	825	
	北海道	155.00	119,119	769	
	青森	199.00	689,734	3,466	
	千葉	6,398.00	4,825,212	754	
	東京	415.04	2,148,573	5,177	
	愛知	845.00	483,518	572	
	山口	185.76	306,180	1,648	
	福岡	142.00	2,006,650	14,131	
---- 合計 ----		8,343.16	10,581,758	1,268	
塩さんま	静岡	21.20	174,877	8,249	
	北海道	3,215.10	1,682,751	523	
	東京	54.60	548,828	10,052	
	愛知	1.40	25,720	18,371	
---- 合計 ----		3,292.30	2,432,176	739	
塩辛	静岡	2,567.96	3,140,216	1,223	
	北海道	398.96	513,006	1,286	
	青森	203.40	119,765	589	
	宮城	3,327.20	3,695,886	1,111	
	茨城	20.00	53,340	2,667	
	東京	10.80	12,852	1,190	
	神奈川	427.28	794,350	1,859	
	新潟	5.40	8,388	1,553	
	大阪	37.92	39,060	1,030	
	兵庫	12.00	15,120	1,260	
	山口	16.00	15,120	945	
	---- 合計 ----		7,026.92	8,407,103	1,196
	開干	静岡	65,652.10	32,917,354	501
北海道		40.00	52,500	1,313	

塩蔵加工

品名	産地	数量(kg)	金額(税込)	平均単価
開干	青森	1.48	75,914	51,293
	福島	410.80	563,492	1,372
	茨城	6,367.60	6,012,948	944
	千葉	2,420.60	2,482,576	1,026
	東京	1,342.60	1,225,450	913
	神奈川	152.00	167,160	1,100
	岐阜	60.00	153,090	2,552
	愛知	104.00	54,600	525
	兵庫	40.00	42,000	1,050
	島根	500.80	419,832	838
	山口	410.40	468,904	1,143
	福岡	40.40	56,437	1,397
	佐賀	2,940.00	585,764	199
	---- 合計 ----		80,482.78	45,278,021
燻製	東京	562.30	771,903	1,373
	愛知	840.00	1,343,596	1,600
	大阪	96.00	104,580	1,089
---- 合計 ----		1,498.30	2,220,079	1,482
塩干	静岡	1,119.40	3,698,041	3,304
	北海道	119.20	117,054	982
	青森	6,274.60	4,933,737	786
	岩手	1,678.80	830,549	495
	宮城	6,557.80	5,986,141	913
	山形	168.60	167,200	992
	茨城	664.00	707,922	1,066
	千葉	126.00	63,057	500
	東京	2,641.40	1,835,401	695
	富山	30.00	44,100	1,470
	石川	136.80	179,550	1,313
	愛知	1,845.20	2,234,411	1,211
	三重	295.00	452,904	1,535
	大阪	80.80	85,112	1,053
	兵庫	278.00	685,860	2,467
	鳥取	108.00	27,720	257
	島根	160.00	191,100	1,194
	山口	19.20	23,184	1,208
	徳島	386.40	446,711	1,156
	香川	22.00	167,470	7,612
	愛媛	144.80	129,654	895
	高知	10.00	15,224	1,522
	福岡	204.80	165,053	806
---- 合計 ----		23,070.80	23,187,155	1,005
素干	静岡	257.65	934,897	3,629
	北海道	417.20	144,752	347
	宮城	3.60	15,591	4,331
	茨城	736.00	399,644	543

塩蔵加工

品名	産地	数量(kg)	金額(税込)	平均単価
素干	栃 木	20.00	102,900	5,145
	千 葉	60.00	30,870	515
	東 京	2,040.00	1,102,668	541
	愛 知	178.00	99,867	561
	大 阪	832.00	909,296	1,093
	山 口	520.40	254,496	489
	愛 媛	0.10	1,848	18,480
	福 岡	170.80	72,352	424
	大 分	200.00	194,250	971
―― 合 計	――	5,435.75	4,263,431	784
丸干	青 森	19.20	37,296	1,943
	岩 手	216.00	196,238	909
	千 葉	6,618.40	2,815,943	425
	東 京	889.80	1,542,142	1,733
	愛 知	101.92	103,026	1,011
	三 重	40.00	23,520	588
	山 口	36.00	34,962	971
	大 分	359.56	320,518	891
―― 合 計	――	8,280.88	5,073,645	613
煮干	静 岡	11,049.70	13,786,292	1,248
	青 森	635.00	1,719,093	2,707
	千 葉	8,489.20	8,974,454	1,057
	東 京	2,800.10	3,502,125	1,251
	富 山	9.60	17,136	1,785
	愛 知	229.80	253,699	1,104
	三 重	89.40	84,102	941
	大 阪	80.00	71,136	889
	兵 庫	48.00	15,120	315
	和歌山	127.80	398,212	3,116
	広 島	83.80	108,402	1,294
	香 川	168.00	135,450	806
	福 岡	641.52	912,744	1,423
―― 合 計	――	24,451.92	29,977,965	1,226
揚物	静 岡	11,299.32	4,313,893	382
	宮 城	7,662.56	5,321,621	694
	福 島	54.00	39,516	732
	東 京	2,898.00	2,982,627	1,029
	神奈川	168.60	210,662	1,249
	新 潟	2,085.00	1,053,761	505
	石 川	1,875.00	995,619	531
	岐 阜	8.00	6,760	845
	愛 知	20,056.20	18,272,992	911
	三 重	263.00	62,010	236
	京 都	4,826.80	3,350,941	694
	兵 庫	710.00	370,673	522
	鳥 取	23.52	1,764	75

塩蔵加工

品名	産地	数量(kg)	金額(税込)	平均単価
揚物	岡 山	460.80	305,615	663
	広 島	3.00	2,677	892
	山 口	3.00	3,966	1,322
	長 崎	487.20	405,675	833
	---- 合 計 ----	52,884.00	37,700,772	713
はんぺん	静 岡	9,900.40	3,657,889	369
	東 京	649.76	378,072	582
	神奈川	43.00	33,438	778
	新 潟	236.00	173,062	733
	愛 知	917.40	98,085	107
	---- 合 計 ----	11,746.56	4,340,546	370
練製品	静 岡	16,463.25	15,534,328	944
	青 森	1,112.00	143,808	129
	宮 城	3,045.50	1,913,549	628
	秋 田	96.60	283,162	2,931
	東 京	16,147.50	10,300,299	638
	神奈川	1,866.60	1,685,540	903
	新 潟	5,204.00	2,810,093	540
	石 川	5,860.00	3,478,363	594
	愛 知	16,623.08	6,190,722	372
	三 重	600.00	442,353	737
	京 都	18.00	28,346	1,575
	大 阪	144.60	562,476	3,890
	兵 庫	3,976.00	1,611,106	405
	島 根	114.00	65,820	577
	岡 山	47.00	38,608	821
	広 島	280.00	355,110	1,268
---- 合 計 ----	71,598.13	45,443,683	635	
湯煮品	静 岡	4,571.00	5,899,938	1,291
	青 森	19.00	15,960	840
	岩 手	60.00	71,820	1,197
	宮 城	20.00	19,950	998
	茨 城	27.00	53,022	1,964
	千 葉	240.00	207,900	866
	愛 知	2,155.00	2,292,769	1,064
	大 阪	24.00	12,600	525
	兵 庫	600.00	774,942	1,292
	香 川	3,678.80	3,487,260	948
	---- 合 計 ----	11,394.80	12,836,161	1,126
粕漬け	静 岡	963.76	1,634,608	1,696
	宮 城	18.80	26,018	1,384
	東 京	594.44	712,476	1,199
	山 梨	36.00	74,024	2,056

塩蔵加工

品名	産地	数量(kg)	金額(税込)	平均単価	
----	合計	----	1,613.00	2,447,126	1,517
糍漬け	静岡	17,015.54	14,423,364	848	
	宮城	55.44	49,249	888	
	新潟	12.50	9,710	777	
	----	合計	----	17,083.48	14,482,323
味付品	静岡	6.40	18,162	2,838	
	青森	1,360.28	1,968,387	1,447	
	宮城	8,124.84	7,349,589	905	
	茨城	361.00	522,900	1,448	
	千葉	3.00	3,937	1,312	
	東京	8.00	6,552	819	
	新潟	48.18	47,240	980	
	三重	702.00	621,687	886	
	島根	4.20	28,980	6,900	
	広島	42.00	13,650	325	
	山口	630.00	291,060	462	
	福岡	236.10	146,978	623	
	熊本	1,633.59	1,121,197	686	
	----	合計	----	13,159.59	12,140,319
調味漬品	静岡	10,081.26	8,423,707	836	
	北海道	27.30	31,814	1,165	
	青森	5,840.10	3,050,038	522	
	宮城	222.00	142,694	643	
	栃木	42.00	57,330	1,365	
	東京	45.70	67,534	1,478	
	新潟	167.16	222,448	1,331	
	福井	22.50	132,300	5,880	
	山梨	27.00	12,662	469	
	三重	9.60	10,584	1,103	
	京都	53.12	170,814	3,216	
	大阪	20.00	26,460	1,323	
	兵庫	56.16	109,395	1,948	
	山口	3.84	6,048	1,575	
	----	合計	----	16,617.74	12,463,828
鰻加工品	静岡	19,838.18	135,430,271	6,827	
	東京	957.00	3,585,491	3,747	
	愛知	769.36	6,416,649	8,340	
	大阪	5,063.00	19,752,052	3,901	
	----	合計	----	26,627.54	165,184,463
乾節	東京	5.04	14,742	2,925	
	愛知	84.60	228,836	2,705	

塩蔵加工

品名	産地	数量(kg)	金額(税込)	平均単価	
---	合計	---	89.64	243,578	2,717
みりん干し	静岡	1,775.20	958,623	540	
	宮城	636.35	588,253	924	
	千葉	2,804.16	1,489,296	531	
	東京	170.00	124,457	732	
	愛知	38.40	46,368	1,208	
	山口	356.40	561,138	1,574	
	福岡	32.40	46,777	1,444	
	長崎	162.00	198,384	1,225	
---	合計	---	5,974.91	4,013,296	672
サラダ'	静岡	934.40	1,255,140	1,343	
	茨城	11.00	14,434	1,312	
	千葉	34.00	28,516	839	
	東京	164.00	211,680	1,291	
	神奈川	11.52	13,228	1,148	
	新潟	44.40	59,832	1,348	
	石川	20.00	44,520	2,226	
	愛知	57.50	68,508	1,191	
	熊本	60.00	51,156	853	
---	合計	---	1,336.82	1,747,014	1,307
珍味	静岡	898.32	1,221,626	1,360	
	北海道	190.40	273,178	1,435	
	青森	259.20	639,174	2,466	
	宮城	7.00	7,717	1,102	
	福島	173.60	1,246,836	7,182	
	茨城	851.50	1,063,897	1,249	
	埼玉	442.00	687,085	1,554	
	千葉	135.00	248,062	1,837	
	東京	2,103.50	3,349,378	1,592	
	神奈川	324.80	359,071	1,106	
	新潟	942.66	950,681	1,009	
	石川	30.70	43,309	1,411	
	山梨	68.20	326,024	4,780	
	長野	72.00	185,220	2,573	
	愛知	1,347.40	1,683,205	1,249	
	三重	123.20	392,364	3,185	
	大阪	1,814.04	2,448,557	1,350	
	兵庫	415.40	554,283	1,334	
	島根	460.20	1,429,066	3,105	
	広島	2,685.60	1,108,597	413	
山口	558.00	211,900	380		
愛媛	41.30	77,578	1,878		
福岡	63.00	77,174	1,225		
熊本	60.00	27,875	465		
---	合計	---	14,067.02	18,611,857	1,323

塩蔵加工

品名	産地	数量(kg)	金額(税込)	平均単価
調味加工品	静岡	1,177.90	1,474,003	1,251
	北海道	2,783.52	3,877,186	1,393
	青森	1,458.40	625,527	429
	宮城	187.72	195,066	1,039
	秋田	170.00	107,095	630
	茨城	80.00	159,600	1,995
	千葉	750.00	921,060	1,228
	東京	5,252.50	5,296,853	1,008
	神奈川	396.92	807,520	2,034
	新潟	814.06	707,572	869
	富山	7.20	9,450	1,313
	石川	30.00	29,922	997
	愛知	7,549.98	5,384,196	713
	三重	38,934.11	4,477,277	115
	滋賀	238.80	218,243	914
	京都	150.00	227,146	1,514
	大阪	1,308.70	2,252,814	1,721
	兵庫	428.84	383,522	894
	鳥取	166.00	40,530	244
	岡山	6.00	3,968	661
	広島	1,884.80	1,785,840	947
	山口	4,733.70	1,114,219	235
	愛媛	28.90	35,112	1,215
	福岡	1,039.32	1,395,240	1,342
	熊本	2,656.22	665,105	250
	大分	870.00	330,432	380
	―― 合計 ――		73,103.59	32,524,498
その他加工品	静岡	2,475.82	1,796,752	726
	北海道	133.20	113,484	852
	青森	6,459.90	2,827,683	438
	岩手	232.00	417,900	1,801
	宮城	1,947.70	1,881,750	966
	福島	500.00	354,374	709
	茨城	622.80	2,757,788	4,428
	東京	1,955.90	1,859,714	951
	神奈川	80.00	79,294	991
	新潟	25.98	41,201	1,586
	石川	48.00	41,580	866
	岐阜	240.00	217,340	906
	愛知	29.00	30,132	1,039
	三重	1,600.00	1,401,734	876
	滋賀	64.00	119,280	1,864
	大阪	16.00	40,530	2,533
	兵庫	253.20	451,339	1,783
	島根	1,410.80	1,245,948	883
	広島	814.00	350,064	430
	山口	9.60	5,796	604
愛媛	235.80	194,826	826	
福岡	191.40	248,469	1,298	

塩蔵加工

品名	産地	数量(kg)	金額(税込)	平均単価
その他加工品	鹿児島	83.40	74,434	892
----- 合計 -----		19,428.50	16,551,412	852
魚卵加工品	北海道	324.00	411,390	1,270
	千葉県	12.80	26,880	2,100
	東京都	1,062.24	2,225,800	2,095
	愛知県	470.50	739,660	1,572
	大阪府	276.00	539,070	1,953
	山口県	34.00	74,130	2,180
	福岡県	4,084.62	7,879,439	1,929
----- 合計 -----		6,264.16	11,896,369	1,899
鳥卵加工	静岡県	3,149.60	1,948,114	619
	埼玉県	227.00	278,126	1,225
	千葉県	6.00	14,962	2,494
	東京都	752.40	511,770	680
	神奈川県	114.00	347,126	3,045
	新潟県	5,993.60	4,566,155	762
	滋賀県	10.00	3,402	340
	京都府	222.00	163,170	735
----- 合計 -----		10,474.60	7,832,825	748
フライ	静岡県	10.00	10,920	1,092
	東京都	8,319.60	3,200,142	385
	香川県	40.00	25,200	630
	福岡県	70.00	47,458	678
----- 合計 -----		8,439.60	3,283,720	389
キョウサ*	静岡県	29,455.66	8,652,578	294
	群馬県	108.00	61,662	571
	千葉県	1,073.20	447,013	417
	東京都	3,096.66	510,948	165
	神奈川県	7.20	2,305	320
	福井県	5,632.00	700,752	124
	岐阜県	3.00	2,394	798
	愛知県	290.00	124,836	430
	三重県	161.30	111,409	691
	滋賀県	98.00	58,078	593
	大阪府	223.20	101,040	453
----- 合計 -----		40,148.22	10,773,015	268
惣菜	静岡県	13,655.80	6,678,860	489
	北海道	168.00	244,748	1,457
	宮城県	116.00	42,734	368
	山形県	35.00	29,920	855
	茨城県	4,575.00	1,336,763	292

塩蔵加工

品名	産地	数量(kg)	金額(税込)	平均単価
惣菜	栃 木	32.00	28,770	899
	群 馬	170.00	96,916	570
	埼 玉	76.00	40,604	534
	千 葉	918.20	522,771	569
	東 京	1,610.88	1,508,564	936
	神奈川	1,684.80	822,418	488
	新 潟	3,209.94	2,410,414	751
	富 山	90.00	52,500	583
	石 川	1,561.52	752,822	482
	福 井	6,783.60	2,701,899	398
	長 野	28.60	37,130	1,298
	岐 阜	5,194.90	2,308,583	444
	愛 知	2,753.00	977,807	355
	三 重	61.80	53,554	867
	京 都	4,694.70	3,153,158	672
	大 阪	8,333.20	1,450,042	174
	兵 庫	641.80	610,661	951
	奈 良	4.00	6,048	1,512
	和歌山	326.20	126,965	389
	鳥 取	936.40	607,572	649
	島 根	376.00	213,771	569
	岡 山	16.00	9,744	609
	広 島	140.40	147,420	1,050
	山 口	81.40	292,046	3,588
	香 川	14.00	11,718	837
	福 岡	204.00	249,270	1,222
	長 崎	69.60	65,644	943
熊 本	192.70	116,668	605	
---	合 計	58,755.44	27,708,504	472
デザート	静 岡	649.20	589,673	908
	岩 手	48.00	25,704	536
	茨 城	218.20	97,616	447
	栃 木	70.00	42,996	614
	埼 玉	400.80	192,651	481
	千 葉	168.00	76,222	454
	新 潟	70.40	121,968	1,733
	福 井	383.20	155,307	405
	岐 阜	677.60	461,595	681
	愛 知	3,084.20	1,450,884	470
	三 重	2,534.40	825,644	326
	滋 賀	93.00	124,424	1,338
	大 阪	970.60	439,898	453
	島 根	56.00	13,088	234
	広 島	168.00	89,636	534
	山 口	45.24	16,641	368
---	合 計	9,636.84	4,723,947	490
その他食品	静 岡	27,780.54	6,175,591	222
	北海道	553.28	925,650	1,673

塩蔵加工

品名	産地	数量(kg)	金額(税込)	平均単価
その他食品	青森	2,468.20	1,048,061	425
	宮城	4,445.40	2,697,301	607
	山形	4.00	13,440	3,360
	茨城	64.00	80,114	1,252
	栃木	84.00	163,164	1,942
	群馬	74.56	94,982	1,274
	千葉	57.00	169,184	2,968
	東京	9,037.54	5,524,427	611
	神奈川	256.84	407,182	1,585
	新潟	2,500.36	1,061,778	425
	石川	471.00	299,371	636
	福井	5,340.20	1,192,762	223
	長野	260.00	326,505	1,256
	岐阜	888.80	683,882	769
	愛知	13,588.64	6,942,540	511
	三重	2,559.60	2,015,494	787
	大阪	1,845.20	1,379,385	748
	兵庫	19.20	15,869	827
	奈良	381.40	499,873	1,311
	和歌山	918.20	425,776	464
	鳥取	86.00	93,521	1,087
	島根	1,128.20	863,911	766
	岡山	8.00	3,864	483
	広島	11.20	46,598	4,161
	山口	87.00	72,132	829
	香川	2,018.00	1,091,733	541
	愛媛	731.36	153,428	210
	福岡	1,008.25	822,808	816
	佐賀	16.00	23,520	1,470
	長崎	334.00	342,338	1,025
	熊本	16.00	23,520	1,470
	----- 合計 -----		79,041.97	35,679,704
塩蔵加工	合計	772,972.69	675,816,850	874
総合計		2,627,139.48	2,535,669,455	965