

市場月報

平成
25 8

○ 水産物部

- 1 種別取扱高 本月の概要
- 2 種別日別取扱高
- 3 委託・買付別種別取扱高
- 4 県内・県外別種別取扱高
- 5 都道府県別種別取扱高
- 6 品目別取扱数量順位表
- 7 品目別取扱金額順位表
- 8～ 品目産地別取扱高

浜松市中央卸売市場

1 種別取扱高

数量=kg
金額=円(税込)

種別	本月取扱高				一日平均取扱高	
	数量		金額		数量	金額
生鮮魚	1,021,392.20	36.3 %	758,130,962	36.2 %	742	44,408.35
冷凍魚	743,166.97	26.4 %	774,066,771	36.9 %	1042	32,311.60
塩加品	1,047,252.72	37.3 %	560,820,604	26.9 %	536	45,532.72
合計	2,811,811.89	100 %	2,093,018,337	100 %	744	122,252.69

種別	前月取扱高及び対比			
	数量		金額	
生鮮魚	1,087,654.23	93.9 %	694,991,437	109.1 %
冷凍魚	766,512.56	97.0 %	1,164,861,168	66.5 %
塩加品	772,972.69	135.5 %	675,816,850	83.0 %
合計	2,627,139.48	107.0 %	2,535,669,455	82.5 %

種別	前年同期取扱高及び対比			
	数量		金額	
生鮮魚	1,162,911.27	87.8 %	766,224,769	98.9 %
冷凍魚	765,430.94	97.1 %	852,037,188	90.8 %
塩加品	744,842.26	140.6 %	567,658,967	98.8 %
合計	2,673,184.47	105.2 %	2,185,920,924	95.7 %

本月の概要

- 1 開市日数 23 日
- 2 最高入荷日 8月13日 171,674.23 kg 4 最高売上日 8月13日 147,982,588 円
- 3 最低入荷日 8月4日 8,701.43 kg 5 最低売上日 8月4日 1,976,378 円

編集方法

この市場月報は、浜松市中央卸売市場において、当該月中に取引された生鮮食料品(青果部・水産物部)に関し、卸売業者が浜松市中央卸売市場業務条例等の定めるところにより提出した各種報告書に基づいて作成しました。

- 単位 kg・円(税込)にて表示してあります。
- 平均単価 有効桁において、単純平均値を用いています。
- 産地 原則として、当該出荷者の属する都道府県別(属人主義)による産地表示です。
- 端数処理 単位未満の数値を処理してあるため、合計と一致しない場合があります。
- お問い合わせ 浜松市中央卸売市場 053-427-7406

2 種別日別取扱高

数量=kg
金額=円(税込)

		生鮮魚		冷凍魚		塩加品	
日	曜日	数量	金額	数量	金額	数量	金額
8月1日	木	43,053.32	32,692,515	64,395.39	76,038,516	52,225.36	35,477,955
8月2日	金	33,694.63	27,148,543	46,748.98	53,623,718	27,269.06	17,196,330
8月3日	土	53,633.30	36,973,489	33,319.29	34,499,806	52,040.07	23,417,738
8月4日	日	68.05	111,530	0.00	0	8,633.38	1,864,848
8月5日	月	40,752.71	29,006,180	18,492.35	22,021,551	40,553.97	23,958,538
8月6日	火	36,132.94	22,832,020	21,895.06	23,538,406	34,494.08	19,855,209
8月7日	水	30,132.49	18,510,762	33,979.06	36,850,317	26,849.38	19,937,109
8月8日	木	36,833.62	26,288,792	33,792.10	36,572,519	38,693.80	25,334,922
8月9日	金	46,017.68	32,702,504	36,287.87	39,253,037	31,383.92	23,243,311
8月10日	土	52,340.52	37,248,738	53,899.03	42,761,087	49,486.30	31,794,284
8月11日	日	93.87	153,858	0.00	0	12,376.96	2,288,140
8月12日	月	49,278.13	39,050,604	30,554.18	33,745,620	47,410.68	30,409,387
8月13日	火	72,627.56	61,712,178	46,318.36	53,161,244	52,728.31	33,109,166
8月14日	水	215.90	342,699	272.00	442,900	12,715.28	2,751,130
8月15日	木	3,146.02	3,099,048	1,577.60	1,795,909	19,920.46	3,316,404
8月16日	金	212.45	294,745	63.00	56,558	11,173.54	2,330,475
8月17日	土	52,498.49	47,023,523	34,422.27	35,931,797	58,712.73	22,363,247
8月18日	日	104.48	171,259	0.00	0	10,531.00	3,483,210
8月19日	月	41,600.93	30,678,275	22,026.12	20,306,921	43,145.93	22,304,201
8月20日	火	48,437.16	26,797,993	20,031.80	21,047,085	46,672.99	25,824,261
8月21日	水	29,546.99	20,671,173	21,314.05	21,370,764	29,804.18	15,389,644
8月22日	木	32,417.77	23,688,654	29,284.23	27,207,251	32,784.09	19,066,915
8月23日	金	32,717.82	26,233,448	21,809.30	21,262,116	27,533.06	18,064,614
8月24日	土	50,101.34	39,799,556	24,233.64	25,618,580	41,363.96	22,489,849
8月25日	日	99.20	157,530	0.00	0	13,473.68	2,036,089
8月26日	月	36,677.57	28,284,771	19,915.27	17,542,430	42,681.68	23,144,386
8月27日	火	46,985.89	38,273,592	28,115.50	28,157,652	46,166.52	26,340,400
8月28日	水	69.51	104,464	17.00	23,520	14,210.26	2,855,240
8月29日	木	55,250.40	35,460,747	29,935.29	27,771,390	35,385.58	19,988,100
8月30日	金	41,173.75	31,199,142	43,234.28	39,835,052	31,523.07	18,929,331
8月31日	土	55,477.71	41,418,630	27,233.95	33,631,025	55,309.44	22,256,171

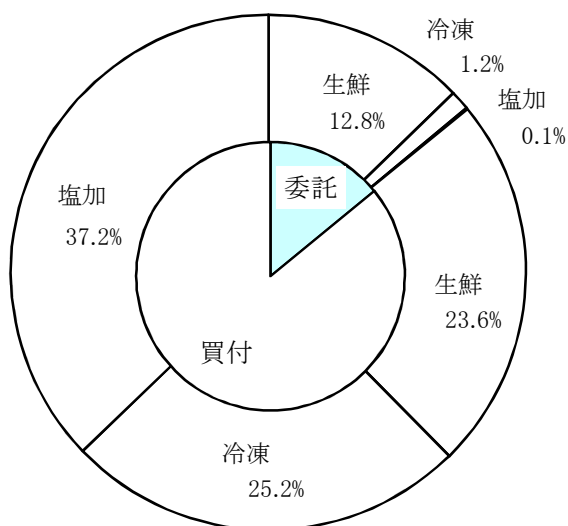
3 委託・買付別種別取扱高

数量=kg
金額=円(税込)

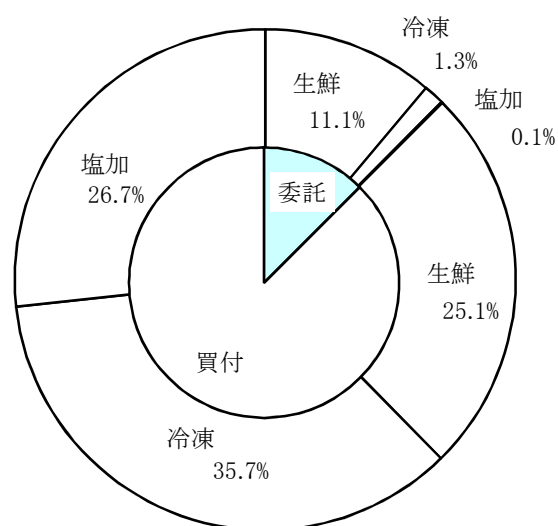
種別	項目	委託	%	買付	%	合計	%
生鮮魚	数量	358,642.72	35.1	662,749.48	64.9	1,021,392.20	100
	金額	232,346,111	30.6	525,784,851	69.4	758,130,962	100
冷凍魚	数量	34,457.50	4.6	708,709.47	95.4	743,166.97	100
	金額	27,752,870	3.5	746,313,901	96.5	774,066,771	100
塩加品	数量	1,825.67	0.1	1,045,427.05	99.9	1,047,252.72	100
	金額	1,786,558	0.3	559,034,046	99.7	560,820,604	100
合計	数量	394,925.89	14.0	2,416,886.00	86.0	2,811,811.89	100
	金額	261,885,539	12.5	1,831,132,798	87.5	2,093,018,337	100

委託・買付取扱高比率グラフ

数量



金額



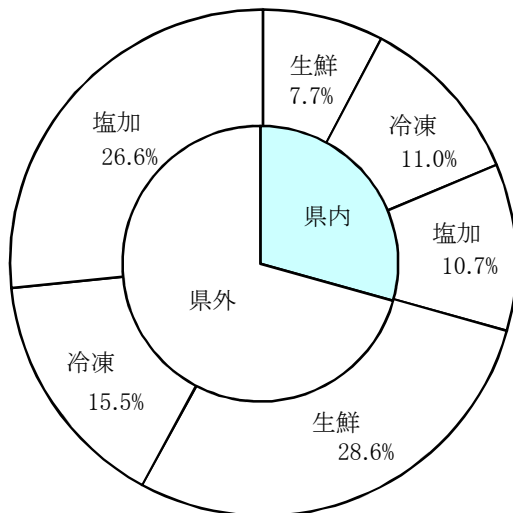
4 県内・県外別種別取扱高

数量=kg
金額=円(税込)

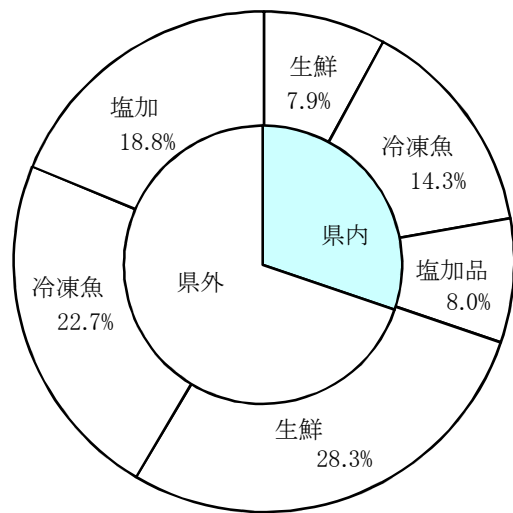
種別	項目	県内	%	県外	%	合計	%
生鮮魚	数量	216,852.86	21.2	804,539.34	78.8	1,021,392.20	100
	金額	165,607,177	21.8	592,523,785	78.2	758,130,962	100
冷凍魚	数量	308,321.16	41.4	434,845.81	58.6	743,166.97	100
	金額	299,542,674	38.6	474,524,097	61.4	774,066,771	100
塩加品	数量	299,489.87	28.5	747,762.85	71.5	1,047,252.72	100
	金額	167,318,871	29.8	393,501,733	70.2	560,820,604	100
合計	数量	824,663.89	29.3	1,987,148.00	70.7	2,811,811.89	100
	金額	632,468,722	30.2	1,460,549,615	69.8	2,093,018,337	100

県内・県外取扱高比率グラフ

数量



金額



5 都道府県別種別取扱高

数量=kg
金額=円(税込)

県名	生 鮮 魚		冷 凍 魚		塩 加 品		合 計	
	数量	金額	数量	金額	数量	金額	数量	金額
静岡	216,852.86	165,607,177	308,321.16	299,542,674	299,489.87	167,318,871	824,663.89	632,468,722
北海道	34,528.50	48,458,320	6,359.50	5,139,244	25,355.74	21,889,642	66,243.74	75,487,206
青森	55,308.82	28,538,352	2,649.70	1,279,498	20,959.64	18,170,154	78,918.16	47,988,004
岩手	3,838.40	3,258,963	252.00	661,500	2,401.60	1,526,773	6,492.00	5,447,236
宮城	134,293.07	76,558,450	8,676.74	8,064,761	59,969.18	40,393,900	202,938.99	125,017,111
秋田	416.50	591,787			97.10	213,111	513.60	804,898
山形	738.30	735,243			120.00	181,854	858.30	917,097
福島	1,786.90	3,018,087	4,246.04	4,219,195	1,705.00	2,532,865	7,737.94	9,770,147
茨城	3,768.40	3,808,474	2,421.40	2,944,785	14,750.20	13,408,157	20,940.00	20,161,416
栃木	617.70	460,522	1,977.00	3,081,832	372.00	828,178	2,966.70	4,370,532
群馬	21.40	54,180	59.00	137,324	323.90	215,874	404.30	407,378
埼玉					1,632.60	2,101,724	1,632.60	2,101,724
千葉	106,583.39	62,136,797	22,179.10	19,585,723	38,673.72	31,079,379	167,436.21	112,801,899
東京	52,207.70	76,661,199	156,735.89	199,719,034	108,544.38	75,178,106	317,487.97	351,558,339
神奈川	20,249.84	16,994,380	16,466.63	15,572,794	4,348.64	4,942,734	41,065.11	37,509,908
新潟	313.26	205,084	148.80	699,594	94,513.44	15,649,672	94,975.50	16,554,350
富山	6,684.00	1,997,480			141.20	234,822	6,825.20	2,232,302
石川	25,548.30	9,285,952	11,935.50	5,275,076	7,133.65	4,778,244	44,617.45	19,339,272
福井	5,008.60	2,734,345	2,349.60	2,958,854	38,190.20	4,285,128	45,548.40	9,978,327
山梨					147.40	279,760	147.40	279,760
長野	741.60	562,556			412.00	570,889	1,153.60	1,133,445
岐阜	6,282.00	4,483,996	4,435.75	4,272,727	15,103.20	3,378,802	25,820.95	12,135,525
愛知	59,384.25	40,510,583	63,233.85	65,516,709	185,537.67	67,525,599	308,155.77	173,552,891
三重	74,317.47	49,776,220	32,490.61	38,840,712	43,810.01	11,724,170	150,618.09	100,341,102
滋賀	295.20	278,852			338.80	314,462	634.00	593,314
京都	3,871.40	3,128,224	279.30	58,652	9,485.20	6,531,869	13,635.90	9,718,745
大阪	4,458.58	4,638,347	19,834.00	23,431,749	19,259.80	18,652,257	43,552.38	46,722,353
兵庫	4,506.82	4,534,636	980.00	2,266,935	9,280.00	6,313,354	14,766.82	13,114,925
奈良	77.00	76,795			567.60	607,574	644.60	684,369
和歌山	34,192.86	12,458,845			978.80	1,440,633	35,171.66	13,899,478
鳥取	5,573.90	3,097,319	5,854.80	5,191,861	1,279.50	921,299	12,708.20	9,210,479
島根	17,813.08	10,814,101	3,224.40	2,682,059	4,358.20	4,568,476	25,395.68	18,064,636
岡山	16.90	24,800			1,550.60	633,766	1,567.50	658,566
広島	684.18	504,387	374.50	446,160	5,824.74	4,017,385	6,883.42	4,967,932
山口	10,142.44	8,941,537			9,207.00	4,339,492	19,349.44	13,281,029
徳島	1,596.48	2,187,273	472.00	627,270	171.60	221,709	2,240.08	3,036,252
香川	415.10	790,408			2,363.22	1,598,166	2,778.32	2,388,574
愛媛	37,206.85	43,696,837	131.50	91,066	912.36	764,528	38,250.71	44,552,431
高知	143.50	238,828					143.50	238,828
福岡	15,752.45	9,712,000	1,837.40	2,671,288	9,719.40	17,289,569	27,309.25	29,672,857
佐賀	9,444.10	6,647,364			2,726.00	581,292	12,170.10	7,228,656
長崎	23,407.40	14,126,446	931.60	425,884	754.40	879,561	25,093.40	15,431,891
熊本	1,130.70	1,026,151			3,905.56	2,121,202	5,036.26	3,147,353
大分	847.70	2,664,308			765.60	551,342	1,613.30	3,215,650
宮崎	28.80	63,504					28.80	63,504
鹿児島	22,132.20	13,972,070			72.00	64,260	22,204.20	14,036,330
沖縄	16,609.30	14,850,799	3,032.80	4,433,875			19,642.10	19,284,674
その他	1,554.00	3,218,984	61,276.40	54,227,936			62,830.40	57,446,920
合計	1,021,392.20	758,130,962	743,166.97	774,066,771	1,047,252.72	560,820,604	2,811,811.89	2,093,018,337

6 品目別取扱数量順位表

数量=kg

生 鮮 魚				冷 凍 魚			
順位	品 目	数 量	%	順位	品 目	数 量	%
1	かつお	191,333.80	18.7	1	めばち	214,281.20	28.8
2	さば	58,829.42	5.7	2	その他えび	64,941.75	8.7
3	あさり	47,120.08	4.6	3	ずわいがに	46,308.92	6.2
4	さんま	46,181.28	4.5	4	ブラックタイガー	41,876.20	5.6
5	あじ	44,713.66	4.3	5	ぎんざけ	30,752.79	4.1
6	するめいか	44,231.50	4.3	6	あさり	29,650.00	3.9
7	ぶり	42,703.05	4.1	7	その他いか	27,604.00	3.7
8	めばち	37,834.20	3.7	8	きわだ	25,449.10	3.4
9	まだい	37,290.18	3.6	9	その他まぐろ	22,064.96	2.9
10	びんなが	28,400.30	2.7	10	さば	21,621.66	2.9
11	雑魚	26,906.90	2.6	11	ほたてがい	20,703.00	2.7
12	いなだ	26,886.40	2.6	12	びんなが	16,168.80	2.1
13	かんばち	26,283.20	2.5	13	かつお	12,152.50	1.6
14	その他さけ	23,578.52	2.3	14	ます	11,942.43	1.6
15	その他魚類	22,474.95	2.2	15	するめいか	10,591.64	1.4
16	たら	14,029.20	1.3	16	その他かれい	10,117.08	1.3
17	その他かれい	12,993.78	1.2	17	その他魚類	9,547.94	1.2
18	すずき	12,805.15	1.2	18	その他ます	8,969.60	1.2
19	たちうお	11,518.00	1.1	19	あまえび	7,971.25	1.0
20	しいら	11,253.10	1.1	20	いんどまぐろ	7,724.10	1.0
そ の 他		254,025.53	25.7	そ の 他		102,728.05	14.7
合 計		1,021,392.20	100.0	合 計		743,166.97	100.0

7 品目別取扱金額順位表

単位＝円(税込)

生 鮮 魚				冷 凍 魚			
順位	品 目	金 額	%	順位	品 目	金 額	%
1	かつお	107,098,299	14.1	1	めばち	174,061,648	22.4
2	かんばち	42,372,298	5.5	2	その他えび	104,945,492	13.5
3	めばち	42,337,072	5.5	3	ずわいがに	71,719,320	9.2
4	まだい	38,216,136	5.0	4	ブラックタイガー	53,062,985	6.8
5	さんま	31,746,336	4.1	5	その他まぐろ	36,191,435	4.6
6	その他さけ	29,514,330	3.8	6	うなぎ	31,628,107	4.0
7	ぶり	28,827,694	3.8	7	ほたてがい	27,906,434	3.6
8	あさり	28,324,132	3.7	8	きわだ	27,680,708	3.5
9	あじ	23,834,915	3.1	9	ぎんざけ	22,140,582	2.8
10	するめいか	19,924,751	2.6	10	その他いか	17,066,053	2.2
11	その他まぐろ	19,220,927	2.5	11	かつお	12,777,609	1.6
12	さば	16,775,317	2.2	12	ます	12,640,617	1.6
13	うに	12,170,721	1.6	13	その他ます	12,250,601	1.5
14	すずき	12,131,556	1.6	14	びんなが	12,166,594	1.5
15	まだこ	11,419,835	1.5	15	あまえび	12,109,104	1.5
16	いんどまぐろ	10,648,942	1.4	16	さば	11,525,042	1.4
17	きんめだい	10,479,805	1.3	17	あさり	11,154,238	1.4
18	その他えび	10,111,180	1.3	18	まだこ	9,988,010	1.2
19	ひらめ	10,104,981	1.3	19	いんどまぐろ	9,642,199	1.2
20	たちうお	9,750,959	1.2	20	その他魚類	9,548,974	1.2
	そ の 他	243,120,776	32.9		そ の 他	93,861,019	13.3
	合 計	758,130,962	100.0		合 計	774,066,771	100.0

8 品目別産地別取扱高

生鮮

品名	産地	数量(kg)	金額(税込)	平均単価
ほんまぐろ	静岡	237.70	674,965	2,840
	青森	287.80	618,600	2,149
	山形	10.90	14,720	1,350
	東京	458.40	914,850	1,996
	愛知	61.75	229,253	3,713
	愛媛	227.10	667,674	2,940
	佐賀	768.50	2,717,786	3,536
―― 合計	――	2,052.15	5,837,848	2,845
きわだ	静岡	451.50	194,878	432
	宮城	1,199.70	758,614	632
	千葉	4,252.20	2,643,333	622
	三重	871.20	500,475	574
	鹿児島	42.90	46,777	1,090
―― 合計	――	6,817.50	4,144,077	608
めばち	静岡	1,474.70	1,642,894	1,114
	宮城	493.20	800,076	1,622
	福島	256.10	456,958	1,784
	千葉	5,367.10	5,510,049	1,027
	東京	11,081.30	16,170,065	1,459
	愛知	4.00	8,400	2,100
	三重	1,122.00	1,095,942	977
	大阪	1,811.70	1,899,261	1,048
	兵庫	559.50	472,867	845
	和歌山	117.80	224,563	1,906
沖縄	15,546.80	14,055,997	904	
―― 合計	――	37,834.20	42,337,072	1,119
びんなが	静岡	429.80	188,778	439
	宮城	249.90	70,846	283
	東京	534.80	315,653	590
	和歌山	27,185.80	6,839,157	252
―― 合計	――	28,400.30	7,414,434	261
いんどまぐろ	静岡	25.00	26,250	1,050
	福島	1,530.80	2,561,129	1,673
	千葉	2,556.80	4,543,187	1,777
	東京	2,343.50	3,518,376	1,501
―― 合計	――	6,456.10	10,648,942	1,649

生鮮

品名	産地	数量(kg)	金額(税込)	平均単価
その他まぐろ	静岡	823.90	1,341,904	1,629
	北海道	89.50	193,886	2,166
	青森	37.00	38,850	1,050
	宮城	77.00	80,850	1,050
	群馬	21.40	54,180	2,532
	千葉	310.00	423,674	1,367
	東京	4,214.94	15,205,989	3,608
	愛知	1,713.70	1,881,594	1,098
---- 合計 ----		7,287.44	19,220,927	2,638
かつお	静岡	34,691.00	18,508,541	534
	岩手	2,758.30	2,016,030	731
	宮城	67,456.60	35,358,129	524
	千葉	18,073.10	10,065,596	557
	神奈川	16,628.70	12,523,889	753
	石川	4.50	1,417	315
	三重	6,994.20	4,284,229	613
	福岡	1,927.60	883,198	458
	長崎	20,732.30	10,545,417	509
	鹿児島	21,066.80	12,397,023	588
	沖縄	1,000.70	514,830	514
	---- 合計 ----		191,333.80	107,098,299
しろさけ	北海道	272.50	233,231	856
	青森	6.00	11,340	1,890
	宮城	848.00	810,671	956
	東京	51.30	34,502	673
	愛知	7.80	4,914	630
	広島	46.08	52,920	1,148
	---- 合計 ----		1,231.68	1,147,578
ぎんざけ	静岡	67.50	81,270	1,204
	北海道	53.10	45,574	858
	宮城	9,975.40	8,461,999	848
	---- 合計 ----		10,096.00	8,588,843
その他さけ	静岡	2,059.16	3,132,282	1,521
	北海道	2,260.00	2,411,060	1,067
	宮城	560.00	584,059	1,043
	東京	15,371.44	18,541,367	1,206
	福井	120.00	103,950	866
	愛知	473.70	529,912	1,119
	三重	1,267.42	1,516,999	1,197
	京都	1,107.30	2,294,791	2,072
	兵庫	161.60	166,144	1,028
	愛媛	197.90	233,766	1,181

生鮮

品名	産地	数量(kg)	金額(税込)	平均単価	
----	合計	----	23,578.52	29,514,330	1,252
ます	北海道	17.10	8,977	525	
----	合計	----	17.10	8,977	525
その他ます	宮城	1,070.00	787,224	736	
----	合計	----	1,070.00	787,224	736
まいわし	静岡	4,405.00	1,127,897	256	
	北海道	380.00	382,094	1,006	
	宮城	896.00	201,728	225	
	栃木	144.00	136,080	945	
	千葉	95.00	20,370	214	
	東京	24.00	16,380	683	
	石川	60.00	49,874	831	
	愛知	338.00	89,580	265	
	三重	723.00	210,522	291	
	大阪	959.00	373,170	389	
----	合計	----	8,024.00	2,607,695	325
うるめいわし	静岡	1,679.00	443,622	264	
	宮城	245.00	53,550	219	
	千葉	500.00	105,420	211	
	石川	100.00	19,950	200	
	三重	3,634.50	1,032,568	284	
	鳥取	290.00	73,080	252	
----	合計	----	6,448.50	1,728,190	268
かたくちいわし	静岡	18.00	4,934	274	
	千葉	240.00	52,290	218	
	愛知	4,941.00	1,072,026	217	
----	合計	----	5,199.00	1,129,250	217
その他いわし	静岡	1,404.00	351,330	250	
	青森	130.00	34,124	262	
	宮城	1,024.00	326,234	319	
	千葉	216.00	48,720	226	
	石川	400.00	147,000	368	
	三重	183.50	73,578	401	
	大阪	870.00	308,700	355	
----	合計	----	4,227.50	1,289,686	305
しらす	静岡	1,050.62	2,893,090	2,754	

生鮮

品名	産地	数量(kg)	金額(税込)	平均単価	
----	合計	----	1,050.62	2,893,090	2,754
このしろ	静岡	2,392.20	2,118,423	886	
	千葉	65.00	25,724	396	
	神奈川	30.00	2,520	84	
	愛知	15.00	6,730	449	
	佐賀	170.00	149,412	879	
	----	合計	----	2,672.20	2,302,809
にしん	北海道	16.00	3,674	230	
	東京	84.00	20,869	248	
----	合計	----	100.00	24,543	245
その他にしん・いわし	熊本	97.50	400,302	4,106	
	----	合計	----	97.50	400,302
あじ	静岡	11,682.16	6,506,734	557	
	宮城	2,172.00	1,236,794	569	
	千葉	426.10	248,155	582	
	東京	67.20	72,576	1,080	
	富山	60.00	22,050	368	
	石川	71.00	65,622	924	
	福井	359.00	250,844	699	
	愛知	45.00	19,543	434	
	三重	1,338.50	447,628	334	
	京都	523.00	262,120	501	
	和歌山	721.90	301,054	417	
	島根	8,582.00	5,377,729	627	
	広島	280.00	111,300	398	
	山口	2,163.00	1,473,988	681	
	愛媛	121.80	109,314	897	
	福岡	8,500.00	3,875,965	456	
	佐賀	7,545.00	3,414,439	453	
	鹿児島	56.00	39,060	698	
----	合計	----	44,713.66	23,834,915	533
その他あじ	静岡	803.25	1,214,614	1,512	
	千葉	1,272.00	447,305	352	
	東京	14.40	18,144	1,260	
	愛知	52.60	44,133	839	
	三重	54.80	90,068	1,644	
	和歌山	209.50	109,853	524	
	愛媛	493.20	774,794	1,571	
----	合計	----	2,899.75	2,698,911	931

生鮮

品名	産地	数量(kg)	金額(税込)	平均単価
さば	静岡	20,773.00	5,901,726	284
	青森	3,493.92	816,929	234
	宮城	11,195.00	3,723,878	333
	山形	19.10	26,806	1,403
	千葉	1,152.70	258,508	224
	東京	6.00	9,134	1,522
	神奈川	324.80	272,905	840
	石川	405.00	234,252	578
	愛知	220.00	65,797	299
	三重	18,162.00	3,862,570	213
	兵庫	5.00	1,050	210
	和歌山	927.00	194,034	209
	島根	705.00	323,398	459
	山口	325.00	135,974	418
	香川	184.20	386,820	2,100
	福岡	931.70	561,536	603
	―― 合計 ――		58,829.42	16,775,317
ぶり	静岡	1,053.90	476,861	452
	北海道	126.50	97,676	772
	青森	3.40	356	105
	宮城	3,040.80	898,378	295
	栃木	35.70	40,789	1,143
	千葉	4,557.40	1,175,713	258
	東京	4,834.20	4,733,775	979
	神奈川	28.90	63,745	2,206
	富山	940.90	197,588	210
	石川	3,875.40	983,574	254
	福井	165.00	291,060	1,764
	三重	1,004.30	1,087,559	1,083
	京都	751.60	142,115	189
	島根	5,693.00	1,347,998	237
	愛媛	15,885.95	17,132,236	1,078
	福岡	371.90	66,383	178
	佐賀	334.20	91,888	275
―― 合計 ――		42,703.05	28,827,694	675
いなだ	静岡	1,378.00	324,125	235
	宮城	500.00	99,750	200
	千葉	200.00	35,700	179
	東京	445.50	139,400	313
	富山	2,968.50	769,018	259
	石川	14,820.70	3,765,690	254
	福井	72.00	43,994	611
	三重	1,212.00	297,150	245
	京都	1,211.70	236,612	195
	鳥取	3,264.90	1,030,809	316
	山口	401.40	53,699	134
福岡	411.70	86,456	210	

生鮮

品名	産地	数量(kg)	金額(税込)	平均単価	
---	合計	---	26,886.40	6,882,403	256
はまち	静岡	345.70	428,619	1,240	
	宮城	1,641.30	312,599	190	
	千葉	1,244.50	400,934	322	
	愛知	223.70	187,908	840	
	三重	458.60	403,029	879	
	島根	611.70	147,803	242	
	福岡	649.10	198,737	306	
---	合計	---	5,174.60	2,079,629	402
かんぱち	静岡	6,928.00	11,875,271	1,714	
	東京	1,292.80	2,155,874	1,668	
	神奈川	895.00	2,125,917	2,375	
	石川	15.00	7,874	525	
	福井	480.00	174,090	363	
	愛知	716.70	1,234,255	1,722	
	三重	8,863.60	13,646,900	1,540	
	和歌山	21.50	6,772	315	
	鳥取	144.60	46,304	320	
	島根	90.00	37,800	420	
	愛媛	6,721.80	10,960,873	1,631	
	長崎	6.80	9,996	1,470	
	鹿児島	107.40	90,372	841	
	---	合計	---	26,283.20	42,372,298
ひらまさ	静岡	42.90	23,971	559	
	石川	14.00	11,024	787	
	愛知	59.80	75,389	1,261	
	三重	317.00	354,772	1,119	
	京都	199.80	130,594	654	
	山口	335.80	166,832	497	
	愛媛	1,260.00	1,399,503	1,111	
	長崎	77.70	80,710	1,039	
---	合計	---	2,307.00	2,242,795	972
ひらめ	静岡	1,622.75	3,000,777	1,849	
	青森	632.80	762,240	1,205	
	宮城	1,016.70	741,782	730	
	秋田	117.70	189,235	1,608	
	茨城	244.60	286,923	1,173	
	千葉	686.60	1,778,179	2,590	
	東京	928.60	1,549,787	1,669	
	愛知	76.30	100,696	1,320	
	三重	909.20	1,244,450	1,369	
	愛媛	268.40	450,912	1,680	

生鮮

品名	産地	数量(kg)	金額(税込)	平均単価	
----	合計	----	6,503.65	10,104,981	1,554
まがれい	北海道	13.50	3,779	280	
----	合計	----	13.50	3,779	280
まこがれい	青森	314.60	182,419	580	
	千葉	536.00	408,658	762	
----	合計	----	850.60	591,077	695
その他かれい	静岡	81.00	84,910	1,048	
	北海道	1,701.40	990,122	582	
	青森	3,389.00	1,520,443	449	
	宮城	5,938.60	3,572,099	602	
	秋田	7.30	11,758	1,611	
	山形	87.60	43,653	498	
	栃木	360.00	207,900	578	
	千葉	112.30	129,165	1,150	
	東京	484.50	317,859	656	
	新潟	32.00	22,050	689	
	石川	544.00	401,934	739	
	愛知	145.60	142,816	981	
	大阪	31.68	48,384	1,527	
	鳥取	42.00	3,674	87	
	山口	3.80	3,192	840	
	愛媛	33.00	41,894	1,270	
----	合計	----	12,993.78	7,541,853	580
したびらめ	静岡	35.10	23,837	679	
	愛知	432.40	271,565	628	
	兵庫	174.20	99,727	572	
----	合計	----	641.70	395,129	616
たら	静岡	128.00	158,338	1,237	
	北海道	206.20	110,562	536	
	青森	2,200.00	531,834	242	
	宮城	11,215.00	4,235,832	378	
	愛知	280.00	197,398	705	
----	合計	----	14,029.20	5,233,964	373
すけそうたら	青森	18.00	2,414	134	
----	合計	----	18.00	2,414	134
ぎんだら	静岡	530.00	202,124	381	

生鮮

品名	産地	数量(kg)	金額(税込)	平均単価	
---	合計	---	530.00	202,124	381
ぐち	静岡	134.60	48,081	357	
	宮城	537.30	216,006	402	
	千葉	101.00	24,674	244	
	愛知	6.10	2,848	467	
	三重	3.60	1,700	472	
	兵庫	145.00	72,614	501	
	和歌山	911.70	511,684	561	
	香川	10.00	1,050	105	
---	合計	---	1,849.30	878,657	475
にべ	静岡	45.90	30,437	663	
	宮城	53.20	22,344	420	
	三重	3.70	1,554	420	
---	合計	---	102.80	54,335	529
はも	静岡	31.95	96,035	3,006	
	東京	4.30	6,772	1,575	
	愛知	52.60	75,482	1,435	
	三重	14.60	38,704	2,651	
	京都	6.00	7,560	1,260	
	大阪	98.90	25,998	263	
	兵庫	562.50	1,465,126	2,605	
	和歌山	235.30	341,568	1,452	
	山口	167.64	456,832	2,725	
	大分	363.70	415,892	1,144	
---	合計	---	1,537.49	2,929,969	1,906
まだい	静岡	9,055.73	12,274,275	1,355	
	青森	18.60	15,214	818	
	宮城	2,895.15	1,443,019	498	
	山形	25.20	17,640	700	
	茨城	77.20	70,855	918	
	千葉	14.40	18,144	1,260	
	東京	1,303.60	1,064,849	817	
	神奈川	981.30	857,229	874	
	石川	466.90	299,835	642	
	愛知	2,984.10	2,997,950	1,005	
	三重	8,480.30	8,457,912	997	
	兵庫	81.00	39,215	484	
	和歌山	243.40	192,346	790	
	鳥取	30.90	19,466	630	
	山口	581.80	613,469	1,054	
	愛媛	9,685.50	9,535,723	985	
	高知	10.10	14,846	1,470	
福岡	168.60	120,472	715		

生鮮

品名	産地	数量(kg)	金額(税込)	平均単価
まだい	熊本	186.40	163,677	878
----- 合計 -----		37,290.18	38,216,136	1,025
れんこだい	静岡	0.70	864	1,234
	石川	268.80	219,875	818
	福井	79.00	50,924	645
	和歌山	739.30	401,200	543
	鳥取	240.00	198,186	826
	山口	354.40	234,647	662
	長崎	56.00	34,660	619
----- 合計 -----		1,738.20	1,140,356	656
その他たい	静岡	2,016.20	1,507,035	747
	愛知	198.90	157,027	789
	鳥取	25.80	8,840	343
----- 合計 -----		2,240.90	1,672,902	747
さわら	静岡	344.60	384,261	1,115
	青森	57.90	54,715	945
	宮城	1,164.80	1,234,999	1,060
	山形	30.30	26,606	878
	茨城	11.20	11,758	1,050
	千葉	1,128.50	1,031,416	914
	東京	213.20	205,115	962
	新潟	93.50	53,996	577
	石川	126.80	152,920	1,206
	福井	453.10	507,063	1,119
	愛知	24.70	23,345	945
	三重	309.70	274,101	885
	大阪	9.90	9,240	933
	兵庫	49.84	66,907	1,342
	和歌山	5.20	2,058	396
	山口	224.40	237,318	1,058
	福岡	871.50	707,919	812
----- 合計 -----		5,119.14	4,983,737	974
かさご	静岡	104.50	170,304	1,630
	北海道	179.45	590,320	3,290
	青森	65.80	166,192	2,526
	宮城	27.20	32,592	1,198
	愛知	256.80	411,349	1,602
	三重	1.50	787	525
	福岡	256.40	223,574	872
	長崎	614.00	535,539	872
----- 合計 -----		1,505.65	2,130,657	1,415

生鮮

品名	産地	数量(kg)	金額(税込)	平均単価
めぬけ	静岡	657.00	792,610	1,206
	北海道	4.30	12,190	2,835
	青森	9.00	11,340	1,260
	宮城	525.00	471,353	898
	千葉	20.00	15,708	785
	東京	150.00	86,624	577
	愛知	4,372.00	3,289,004	752
	京都	72.00	54,432	756
---- 合計 ----		5,809.30	4,733,261	815
めばる	静岡	17.30	17,554	1,015
	北海道	392.00	135,131	345
	青森	48.70	42,431	871
	山形	15.90	16,694	1,050
---- 合計 ----		473.90	211,810	447
おこぜ	静岡	0.70	3,674	5,249
	青森	4.00	1,470	368
	石川	151.10	33,894	224
	愛知	1.40	4,777	3,412
---- 合計 ----		157.20	43,815	279
いぼたい	静岡	657.70	446,176	678
	千葉	224.70	90,841	404
	愛知	169.40	68,519	404
	兵庫	283.50	82,066	289
	和歌山	40.00	32,130	803
	山口	291.90	424,110	1,453
	福岡	96.20	105,598	1,098
	長崎	785.80	946,958	1,205
	鹿児島	57.60	65,362	1,135
---- 合計 ----		2,606.80	2,261,760	868
あなご	宮城	973.00	1,470,098	1,511
	千葉	400.00	957,594	2,394
	東京	231.00	663,547	2,872
	愛知	559.00	964,370	1,725
	大阪	468.00	1,036,450	2,215
	兵庫	35.20	115,036	3,268
	山口	180.00	391,120	2,173
	福岡	144.00	280,980	1,951
長崎	24.00	42,840	1,785	
---- 合計 ----		3,014.20	5,922,035	1,965
えい	青森	6.00	1,260	210
	愛知	23.70	2,223	94

生鮮

品名	産地	数量(kg)	金額(税込)	平均単価	
---	合計	---	29.70	3,483	117
いさき	静岡	569.75	807,591	1,417	
	千葉	30.00	3,150	105	
	東京	19.50	23,551	1,208	
	愛知	9.30	3,107	334	
	和歌山	32.40	29,988	926	
	山口	112.80	111,572	989	
	福岡	105.20	158,017	1,502	
	長崎	15.60	18,270	1,171	
---	合計	---	894.55	1,155,246	1,291
すずき	静岡	7,355.45	8,102,739	1,102	
	千葉	4,166.90	2,420,873	581	
	東京	209.40	307,471	1,468	
	石川	100.20	113,867	1,136	
	愛知	210.50	221,810	1,054	
	三重	288.20	370,496	1,286	
	愛媛	474.50	594,300	1,252	
	---	合計	---	12,805.15	12,131,556
あいなめ	北海道	424.80	166,553	392	
	青森	7.80	4,094	525	
	宮城	31.20	59,878	1,919	
	愛知	3.50	2,303	658	
---	合計	---	467.30	232,828	498
ほっけ	静岡	46.20	55,832	1,208	
	東京	36.00	53,548	1,487	
---	合計	---	82.20	109,380	1,331
あんこう	東京	12.00	32,760	2,730	
---	合計	---	12.00	32,760	2,730
あまだい	静岡	622.00	774,299	1,245	
	山形	42.10	67,167	1,595	
	千葉	8.70	16,442	1,890	
	石川	33.50	89,737	2,679	
	福井	6.00	16,380	2,730	
	愛知	44.80	85,362	1,905	
	山口	18.50	44,834	2,423	
	福岡	15.90	21,182	1,332	
	長崎	185.40	203,477	1,098	
---	合計	---	976.90	1,318,880	1,350

生鮮

品名	産地	数量(kg)	金額(税込)	平均単価
いしだい	静岡	5.00	9,592	1,918
	香川	6.80	6,594	970
----	合計	11.80	16,186	1,372
きんめだい	静岡	6,007.90	7,496,392	1,248
	千葉	679.30	1,328,520	1,956
	東京	924.90	992,435	1,073
	愛知	35.40	18,215	515
	山口	17.30	18,164	1,050
	高知	132.40	220,832	1,668
	長崎	340.00	405,247	1,192
----	合計	8,137.20	10,479,805	1,288
ふえだい	静岡	71.80	105,526	1,470
	----	合計	71.80	105,526
いとよりだい	静岡	83.10	79,906	962
	和歌山	37.30	15,182	407
	山口	101.50	78,825	777
	福岡	21.20	15,864	748
----	合計	243.10	189,777	781
ふえふきだい	静岡	135.10	51,155	379
	----	合計	135.10	51,155
こち	静岡	520.10	728,178	1,400
	愛知	1,371.10	394,091	287
----	合計	1,891.20	1,122,269	593
さより	兵庫	82.00	134,190	1,636
	広島	28.20	115,920	4,111
----	合計	110.20	250,110	2,270
はた	静岡	121.10	278,130	2,297
	山形	1.80	7,182	3,990
	山口	65.10	108,431	1,666
	福岡	505.40	1,016,203	2,011
	長崎	15.80	31,520	1,995
	宮崎	28.80	63,504	2,205
	鹿児島	31.70	66,570	2,100
----	合計	769.70	1,571,540	2,042

生鮮

品名	産地	数量(kg)	金額(税込)	平均単価
ほうぼう	静岡	260.60	242,279	930
	宮城	23.20	12,180	525
	千葉	10.80	17,010	1,575
	愛知	18.50	6,151	332
	山口	121.00	77,583	641
---- 合計 ----		434.10	355,203	818
まとうだい	静岡	19.10	11,334	593
	和歌山	6.80	714	105
	鳥取	149.60	15,812	106
---- 合計 ----		175.50	27,860	159
むつ	静岡	201.90	593,590	2,940
	山形	7.00	34,177	4,882
	千葉	79.00	158,890	2,011
	石川	13.20	50,367	3,816
	愛知	117.90	445,442	3,778
	山口	26.10	50,188	1,923
	福岡	42.30	144,110	3,407
	長崎	4.30	4,514	1,050
---- 合計 ----		491.70	1,481,278	3,013
その他ふぐ	静岡	1.00	8,924	8,924
	愛知	76.80	137,214	1,787
	山口	182.40	246,687	1,352
	愛媛	3.00	16,380	5,460
---- 合計 ----		263.20	409,205	1,555
かます	静岡	1,887.70	610,488	323
	千葉	1,035.00	721,866	697
	東京	105.00	103,948	990
	神奈川	10.00	14,700	1,470
	石川	2.00	1,050	525
	愛知	22.30	12,758	572
	三重	737.50	214,730	291
	兵庫	24.20	5,710	236
	和歌山	312.00	67,289	216
	鳥取	81.00	45,359	560
---- 合計 ----		4,216.70	1,797,898	426
かわはぎ	静岡	28.50	38,143	1,338
	青森	78.40	71,391	911
	石川	13.20	6,032	457
	福井	509.50	195,851	384
	愛知	145.00	78,281	540

生鮮

品名	産地	数量(kg)	金額(税込)	平均単価
かわはぎ	三重	165.00	131,250	795
	鳥取	530.00	260,134	491
	山口	425.70	299,205	703
	―― 合計	1,895.30	1,080,287	570
ぼら	静岡	109.90	43,658	397
	千葉	1,726.60	523,659	303
	愛知	2,190.90	680,648	311
	兵庫	22.40	4,704	210
―― 合計	4,049.80	1,252,669	309	
さめ	愛知	15.10	1,902	126
	―― 合計	15.10	1,902	126
さんま	静岡	929.20	339,331	365
	北海道	18,490.00	21,803,982	1,179
	青森	4.08	4,536	1,112
	栃木	78.00	75,753	971
	千葉	26,528.00	9,352,844	353
	東京	152.00	169,890	1,118
―― 合計	46,181.28	31,746,336	687	
にぎす	愛知	3,649.00	2,185,848	599
	―― 合計	3,649.00	2,185,848	599
しいら	静岡	841.20	253,332	301
	千葉	15.50	4,068	262
	富山	2,585.20	721,208	279
	石川	1,738.20	551,228	317
	福井	2,465.70	655,713	266
	三重	3,607.30	1,098,687	305
―― 合計	11,253.10	3,284,236	292	
たちうお	静岡	5,567.20	4,882,321	877
	千葉	1,370.20	1,457,710	1,064
	東京	348.00	284,970	819
	愛知	1,290.30	362,036	281
	三重	53.00	25,200	475
	兵庫	26.00	18,478	711
	和歌山	1,526.00	1,699,896	1,114
	愛媛	1,275.70	955,542	749
	福岡	5.00	6,300	1,260
	鹿児島	56.60	58,506	1,034
―― 合計	11,518.00	9,750,959	847	

生鮮

品名	産地	数量(kg)	金額(税込)	平均単価
まなかつお	静岡	2.90	3,044	1,050
	岡山	16.90	24,800	1,467
	山口	150.20	269,712	1,796
	香川	153.60	284,644	1,853
	佐賀	78.40	157,593	2,010
―― 合計	――	402.00	739,793	1,840
その他魚類	静岡	211.75	134,904	637
	北海道	10.00	2,624	262
	山形	50.20	73,919	1,472
	茨城	154.60	185,630	1,201
	千葉	19,698.20	4,955,251	252
	石川	6.00	3,780	630
	愛知	2,136.90	1,749,680	819
	三重	4.00	6,720	1,680
	兵庫	104.00	194,670	1,872
	奈良	77.00	76,795	997
	和歌山	22.30	9,366	420
―― 合計	――	22,474.95	7,393,339	329
雑魚	静岡	19,704.90	4,091,556	208
	北海道	26.00	9,030	347
	青森	12.00	12,600	1,050
	宮城	45.40	43,680	962
	秋田	193.50	172,612	892
	千葉	465.80	845,213	1,815
	東京	39.00	47,092	1,207
	神奈川	1,037.00	524,881	506
	岐阜	4,247.00	1,910,140	450
	愛知	167.50	248,581	1,484
	三重	524.10	118,281	226
	滋賀	10.00	7,874	787
	和歌山	221.60	131,143	592
	鳥取	19.20	21,168	1,103
	山口	5.40	11,928	2,209
	愛媛	37.00	156,446	4,228
	長崎	5.70	1,795	315
	鹿児島	84.00	281,400	3,350
沖縄	61.80	279,972	4,530	
―― 合計	――	26,906.90	8,915,392	331
にじます	静岡	472.60	668,990	1,416
	長野	738.00	555,752	753
―― 合計	――	1,210.60	1,224,742	1,012
やまめ	長野	3.60	6,804	1,890

生鮮

品名	産地	数量(kg)	金額(税込)	平均単価	
----	合計	----	3.60	6,804	1,890
うなぎ	静岡	5,958.00	8,390,073	1,408	
	宮城	26.90	144,310	5,365	
	東京	9.60	28,224	2,940	
----	合計	----	5,994.50	8,562,607	1,428
その他はぜ類	青森	6.00	9,450	1,575	
----	合計	----	6.00	9,450	1,575
あゆ	静岡	1,312.23	1,373,602	1,047	
	東京	89.04	69,676	783	
	愛知	1,198.40	1,119,762	934	
	滋賀	231.20	228,264	987	
	徳島	1,596.48	2,187,273	1,370	
----	合計	----	4,427.35	4,978,577	1,125
わかさぎ	茨城	255.60	200,381	784	
	滋賀	46.00	39,354	856	
----	合計	----	301.60	239,735	795
どじょう	静岡	6.00	15,750	2,625	
	千葉	170.00	357,000	2,100	
----	合計	----	176.00	372,750	2,118
その他淡水魚	静岡	825.00	440,998	535	
	茨城	9.90	6,583	665	
----	合計	----	834.90	447,581	536
くるまえび	静岡	11.40	50,599	4,439	
	愛知	60.20	233,095	3,872	
	福岡	54.00	567,000	10,500	
	鹿児島	12.00	84,524	7,044	
----	合計	----	137.60	935,218	6,797
ブラックタイガー	三重	26.00	43,260	1,664	
----	合計	----	26.00	43,260	1,664
その他くるまえび	静岡	725.42	1,431,685	1,974	
	茨城	12.00	13,860	1,155	

生鮮

品名	産地	数量(kg)	金額(税込)	平均単価
その他くるまえば	千葉	346.00	1,763,783	5,098
	石川	1.50	7,087	4,725
	愛知	59.60	319,250	5,357
	和歌山	3.60	3,780	1,050
	高知	1.00	3,150	3,150
	佐賀	54.00	39,480	731
	大分	402.00	2,166,780	5,390
	---- 合計 ----		1,605.12	5,748,855
あまえば	北海道	728.35	1,631,079	2,239
	石川	93.00	172,722	1,857
	---- 合計 ----		821.35	1,803,801
こえば	静岡	409.00	569,520	1,392
	富山	21.40	105,210	4,916
	愛知	3.60	22,680	6,300
	---- 合計 ----		434.00	697,410
いせえば	静岡	131.37	767,786	5,844
	茨城	35.10	174,046	4,959
	千葉	212.93	1,205,800	5,663
	東京	36.72	88,452	2,409
	愛知	75.00	322,874	4,305
	三重	120.00	362,250	3,019
	---- 合計 ----		611.12	2,921,208
オマール	東京	286.30	713,962	2,494
	愛知	20.00	25,200	1,260
	---- 合計 ----		306.30	739,162
その他えび	静岡	21.00	75,826	3,611
	千葉	80.00	189,252	2,366
	東京	2,539.50	3,464,116	1,364
	岐阜	1,920.00	2,428,956	1,265
	愛知	866.70	711,374	821
	三重	16.00	22,672	1,417
	その他	1,554.00	3,218,984	2,071
	---- 合計 ----		6,997.20	10,111,180
たらばがに	北海道	226.40	250,288	1,106
	茨城	43.20	327,600	7,583
	東京	261.90	298,320	1,139
	愛知	90.40	108,529	1,201
	---- 合計 ----		621.90	984,737

生鮮

品名	産地	数量(kg)	金額(税込)	平均単価
ずわいがに	静岡	38.80	129,202	3,330
	北海道	467.40	235,554	504
	青森	535.92	2,966,186	5,535
	岩手	640.00	359,310	561
	宮城	41.44	139,056	3,356
	東京	1,491.50	1,257,098	843
	愛知	87.00	71,190	818
	島根	772.58	2,952,425	3,822
---- 合計 ----		4,074.64	8,110,021	1,990
けがに	北海道	130.00	192,672	1,482
	東京	340.00	480,366	1,413
---- 合計 ----		470.00	673,038	1,432
わたりがに	静岡	738.80	633,639	858
	青森	22.00	12,126	551
	石川	23.40	19,236	822
	愛知	130.90	75,946	580
---- 合計 ----		915.10	740,947	810
しゃこ	東京	35.00	33,598	960
	愛知	9.50	10,640	1,120
	香川	42.50	70,350	1,655
	福岡	46.98	86,750	1,847
---- 合計 ----		133.98	201,338	1,503
その他かに	静岡	812.00	1,407,535	1,733
	青森	215.90	461,673	2,138
	岩手	72.00	34,020	473
	宮城	99.00	103,950	1,050
	東京	24.00	36,120	1,505
	愛知	192.80	95,790	497
	和歌山	43.30	7,357	170
	島根	8.70	36,644	4,212
---- 合計 ----		1,467.70	2,183,089	1,487
こういか	静岡	19.43	8,638	445
	愛知	19.70	14,885	756
---- 合計 ----		39.13	23,523	601
やりいか	静岡	1.92	164,588	85,723
	宮城	510.00	245,698	482
	愛知	168.40	142,442	846

生鮮

品名	産地	数量(kg)	金額(税込)	平均単価
やりいか	三重	10.00	5,250	525
	兵庫	273.00	188,826	692
	和歌山	8.20	4,304	525
	鳥取	29.00	125,158	4,316
	---- 合計 ----	1,000.52	876,266	876
その他やりいか	静岡	1,152.50	620,313	538
	石川	158.00	275,936	1,746
	愛知	394.60	228,342	579
	和歌山	133.40	80,370	602
	鳥取	213.00	296,359	1,391
	島根	1,222.50	528,146	432
	山口	444.00	837,788	1,887
	愛媛	522.00	667,480	1,279
	福岡	50.00	31,500	630
---- 合計 ----	4,290.00	3,566,234	831	
するめいか	静岡	260.00	114,238	439
	青森	42,655.00	19,250,927	451
	宮城	500.00	183,750	368
	千葉	188.50	69,824	370
	石川	610.00	301,602	494
	三重	6.00	1,260	210
	和歌山	12.00	3,150	263
	---- 合計 ----	44,231.50	19,924,751	450
あかいいか	静岡	583.30	874,034	1,498
	福井	80.00	71,400	893
	三重	30.00	13,650	455
	兵庫	130.40	133,768	1,026
	和歌山	63.00	34,858	553
	鳥取	499.50	942,386	1,887
	山口	8.00	29,400	3,675
	福岡	120.00	120,960	1,008
	長崎	248.00	1,090,524	4,397
	鹿児島	617.20	842,476	1,365
	---- 合計 ----	2,379.40	4,153,456	1,746
その他いか	静岡	209.00	170,243	815
	北海道	66.00	95,004	1,439
	神奈川	62.64	76,726	1,225
	富山	71.00	177,240	2,496
	愛知	267.80	122,024	456
	兵庫	2.00	8,400	4,200
	和歌山	30.00	17,324	577
	鳥取	14.40	10,584	735
	山口	51.50	27,037	525

生鮮

品名	産地	数量(kg)	金額(税込)	平均単価	
----	合計	----	774.34	704,582	910
まだこ	静岡	4,275.60	3,671,414	859	
	北海道	430.80	870,660	2,021	
	青森	25.80	18,762	727	
	宮城	424.00	947,620	2,235	
	山形	225.70	225,951	1,001	
	茨城	1,150.00	1,098,396	955	
	石川	137.60	110,388	802	
	岐阜	115.00	144,900	1,260	
	愛知	661.30	691,322	1,045	
	三重	2,960.00	3,634,249	1,228	
	和歌山	8.40	6,173	735	
----	合計	----	10,414.20	11,419,835	1,097
いいだこ	静岡	1,500.00	1,575,000	1,050	
	茨城	111.00	168,993	1,522	
----	合計	----	1,611.00	1,743,993	1,083
その他たこ	静岡	6,873.60	8,546,119	1,243	
	北海道	227.40	371,632	1,634	
	宮城	210.00	172,724	822	
	茨城	160.00	208,683	1,304	
	愛知	271.40	248,009	914	
	福岡	67.20	127,386	1,896	
----	合計	----	7,809.60	9,674,553	1,239
うに	静岡	81.90	1,619,724	19,777	
	北海道	655.50	8,623,258	13,155	
	東京	100.59	552,455	5,492	
	神奈川	20.00	284,284	14,214	
	大阪	142.00	763,244	5,375	
	和歌山	38.16	327,756	8,589	
----	合計	----	1,038.15	12,170,721	11,723
なまこ	石川	38.00	89,250	2,349	
----	合計	----	38.00	89,250	2,349
くじら	宮城	48.00	15,120	315	
	東京	172.00	433,648	2,521	
	大阪	41.40	130,430	3,150	
	兵庫	11.00	80,322	7,302	
	山口	14.80	58,798	3,973	
----	合計	----	287.20	718,318	2,501

生鮮

品名	産地	数量(kg)	金額(税込)	平均単価
くらげ	佐 賀	494.00	76,766	155
---- 合計 ----	----	494.00	76,766	155
ほや	北海道	437.10	118,010	270
	宮 城	7.20	15,498	2,153
---- 合計 ----	----	444.30	133,508	300
その他の水産動物類	東 京	22.80	94,710	4,154
	福 岡	2.50	8,662	3,465
---- 合計 ----	----	25.30	103,372	4,086
あわび類	静 岡	36.84	364,077	9,883
	宮 城	286.33	1,538,785	5,374
	秋 田	21.00	163,164	7,770
	千 葉	287.56	1,586,308	5,516
	東 京	144.24	622,700	4,317
	神奈川	9.50	27,404	2,885
	福 井	27.50	161,541	5,874
	兵 庫	12.00	59,850	4,988
	山 口	60.00	302,820	5,047
---- 合計 ----	----	884.97	4,826,649	5,454
さざえ	静 岡	501.20	695,672	1,388
	山 形	30.00	33,600	1,120
	千 葉	2,139.60	2,434,186	1,138
	神奈川	195.00	192,670	988
	石 川	531.00	482,892	909
	福 井	169.50	157,103	927
	三 重	1,115.00	1,462,646	1,312
	兵 庫	35.00	40,424	1,155
	山 口	668.50	781,637	1,169
	長 崎	20.00	23,100	1,155
---- 合計 ----	----	5,404.80	6,303,930	1,166
ばい	北海道	2,301.30	2,933,473	1,275
	宮 城	15.00	34,020	2,268
	秋 田	60.00	37,274	621
	山 形	192.50	147,128	764
	東 京	73.20	121,484	1,660
	新 潟	140.00	89,250	638
	石 川	331.30	265,358	801
	福 井	2.30	1,932	840
	愛 知	4.00	3,150	788
	山 口	25.00	15,750	630

生鮮

品名	産地	数量(kg)	金額(税込)	平均単価	
----	合計	----	3,144.60	3,648,819	1,160
なごらみ	神奈川	27.00	27,510	1,019	
	愛知	1,744.40	1,685,148	966	
----	合計	----	1,771.40	1,712,658	967
その他巻貝	静岡	6.00	8,820	1,470	
	兵庫	18.68	43,470	2,327	
	大分	40.00	23,100	578	
----	合計	----	64.68	75,390	1,166
あかがい	青森	4.00	25,200	6,300	
	宮城	89.40	169,092	1,891	
	千葉	304.00	478,266	1,573	
	東京	33.00	81,898	2,482	
	愛知	98.00	21,208	216	
	大阪	16.00	15,120	945	
	兵庫	1,104.00	556,857	504	
	長崎	276.00	151,879	550	
	大分	42.00	58,536	1,394	
----	合計	----	1,966.40	1,558,056	792
たいらがい	北海道	774.00	1,453,410	1,878	
	岩手	180.00	408,660	2,270	
	宮城	162.00	451,178	2,785	
	愛知	176.00	249,117	1,415	
	大阪	10.00	28,350	2,835	
	福岡	8.19	13,608	1,662	
----	合計	----	1,310.19	2,604,323	1,988
その他いがい	広島	5.00	3,412	682	
----	合計	----	5.00	3,412	682
ほたてがい	北海道	2,983.00	3,320,946	1,113	
	青森	594.40	561,854	945	
	岩手	172.10	436,743	2,538	
	宮城	1,295.50	1,890,652	1,459	
	東京	447.85	460,580	1,028	
	愛知	5.00	3,937	787	
	和歌山	336.00	863,776	2,571	
----	合計	----	5,833.85	7,538,488	1,292
かき	北海道	211.00	897,640	4,254	

生鮮

品名	産地	数量(kg)	金額(税込)	平均単価
かき	秋 田	17.00	17,744	1,044
	富 山	37.00	5,166	140
	石 川	192.00	191,620	998
	愛 知	140.00	116,550	833
	三 重	3,885.00	841,767	217
	滋 賀	8.00	3,360	420
	広 島	10.00	9,450	945
---- 合 計 ----		4,500.00	2,083,297	463
あおやぎ	千 葉	202.80	397,364	1,959
	三 重	10.00	3,674	367
	兵 庫	58.30	52,915	908
---- 合 計 ----		271.10	453,953	1,674
ばかがい	静 岡	12.00	6,300	525
	北 海 道	33.00	19,214	582
	愛 知	78.00	135,656	1,739
---- 合 計 ----		123.00	161,170	1,310
あさり	静 岡	32,379.58	20,865,548	644
	愛 知	14,633.00	7,341,828	502
	兵 庫	107.50	116,756	1,086
---- 合 計 ----		47,120.08	28,324,132	601
はまぐり	千 葉	370.60	488,996	1,319
	三 重	986.60	536,282	544
---- 合 計 ----		1,357.20	1,025,278	755
その他あさり・はまぐり	愛 知	3,906.00	3,302,337	845
	三 重	10.00	6,300	630
	兵 庫	150.00	201,860	1,346
---- 合 計 ----		4,066.00	3,510,497	863
しじみ	静 岡	32.00	10,080	315
	青 森	425.00	327,382	770
	茨 城	1,504.00	1,054,766	701
	愛 知	1,729.80	682,865	395
	三 重	1,791.00	736,254	411
	島 根	124.00	47,668	384
---- 合 計 ----		5,605.80	2,859,015	510
その他二枚貝	静 岡	2.70	26,932	9,975
	北 海 道	10.00	3,674	367

生鮮

品名	産地	数量(kg)	金額(税込)	平均単価
その他二枚貝	千葉	520.00	226,533	436
	愛知	414.50	687,157	1,658
	三重	30.00	108,148	3,605
	兵庫	7.00	35,174	5,025
	広島	72.50	49,475	682
	香川	18.00	40,950	2,275
	---- 合計 ----		1,074.70	1,178,043
こんぶ	静岡	67.20	67,200	1,000
	北海道	32.40	49,140	1,517
	岩手	8.00	2,100	263
	宮城	388.00	198,493	512
	新潟	9.00	6,426	714
	福井	20.00	52,500	2,625
	愛知	588.00	197,316	336
	三重	1,188.40	599,172	504
	福岡	8.00	4,116	515
	---- 合計 ----		2,309.00	1,176,463
わかめ	静岡	372.50	569,777	1,530
	岩手	8.00	2,100	263
	宮城	3,100.65	2,187,263	705
	東京	7.68	8,820	1,148
	新潟	38.76	33,362	861
	愛知	425.70	224,896	528
	三重	247.00	166,730	675
	兵庫	90.00	62,054	689
	島根	3.60	14,490	4,025
	山口	975.00	512,658	526
	熊本	6.80	5,544	815
	---- 合計 ----		5,275.69	3,787,694
のり	静岡	2,040.90	1,206,740	591
	兵庫	192.00	15,456	81
	熊本	10.00	5,774	577
---- 合計 ----		2,242.90	1,227,970	547
ひじき	東京	108.00	37,800	350
	三重	172.95	134,965	780
	山口	1,473.50	768,117	521
	福岡	56.88	18,144	319
---- 合計 ----		1,811.33	959,026	529
もずく	北海道	0.00	0	
	千葉	2,196.00	674,932	307
	石川	203.00	159,065	784

生鮮

品名	産地	数量(kg)	金額(税込)	平均単価
もずく	愛知	904.00	503,832	557
	三重	405.20	209,130	516
	広島	242.40	161,910	668
	山口	157.00	72,974	465
	---- 合計 ----	4,107.60	1,781,843	434
その他海藻	福岡	315.00	261,380	830
	熊本	830.00	450,854	543
	---- 合計 ----	1,145.00	712,234	622
いくら	北海道	24.50	90,037	3,675
	---- 合計 ----	24.50	90,037	3,675
その他魚卵	北海道	14.00	45,150	3,225
	---- 合計 ----	14.00	45,150	3,225
白子	北海道	114.00	57,014	500
	山口	10.00	26,248	2,625
	---- 合計 ----	124.00	83,262	671
生鮮	合計	1,021,392.20	758,130,962	742

冷凍

品名	産地	数量(kg)	金額(税込)	平均単価
ほんまぐろ	静岡	448.00	1,577,586	3,521
	宮城	333.48	511,910	1,535
	神奈川	2,147.23	2,690,647	1,253
	---- 合計 ----	2,928.71	4,780,143	1,632
きわだ	静岡	24,080.10	27,057,450	1,124
	大阪	1,369.00	623,258	455
	---- 合計 ----	25,449.10	27,680,708	1,088
めばち	静岡	195,222.90	158,296,793	811
	東京	223.40	695,184	3,112
	神奈川	12,025.50	8,973,100	746
	大阪	6,809.40	6,096,571	895
	---- 合計 ----	214,281.20	174,061,648	812
びんなが	静岡	16,166.80	12,162,606	752
	愛知	2.00	3,988	1,994
	---- 合計 ----	16,168.80	12,166,594	752
いんどまぐろ	静岡	7,656.80	9,433,723	1,232
	神奈川	67.30	208,476	3,098
	---- 合計 ----	7,724.10	9,642,199	1,248
その他まぐろ	静岡	15,600.16	22,288,576	1,429
	群馬	59.00	137,324	2,328
	千葉	273.00	307,440	1,126
	神奈川	452.00	553,704	1,225
	愛知	4,856.00	9,349,208	1,925
	大阪	824.80	3,555,183	4,310
	---- 合計 ----	22,064.96	36,191,435	1,640
かじき	静岡	2,342.20	1,945,238	831
	---- 合計 ----	2,342.20	1,945,238	831
かつお	静岡	12,152.50	12,777,609	1,051
	---- 合計 ----	12,152.50	12,777,609	1,051
しろさけ	静岡	214.00	193,618	905
	北海道	4.90	25,724	5,250
	東京	4,760.00	3,230,096	679

冷凍

品名	産地	数量(kg)	金額(税込)	平均単価
しろさけ	愛知	200.00	159,600	798
	兵庫	77.00	82,464	1,071
----	合計	5,255.90	3,691,502	702
ぎんざけ	静岡	12,682.29	9,162,075	722
	宮城	60.00	31,498	525
	千葉	3,528.00	2,421,552	686
	東京	12,400.00	8,516,302	687
	岐阜	60.00	22,050	368
	愛知	2,022.50	1,987,105	982
----	合計	30,752.79	22,140,582	720
べにざけ	宮城	207.20	328,608	1,586
	東京	198.00	398,065	2,010
	三重	75.00	67,200	896
----	合計	480.20	793,873	1,653
ますのすけ	東京	775.00	732,374	945
	愛知	20.00	17,324	866
	大阪	21.40	11,234	525
----	合計	816.40	760,932	932
その他さけ	静岡	31.80	50,017	1,573
	東京	1,105.00	1,962,229	1,776
----	合計	1,136.80	2,012,246	1,770
ます	静岡	248.33	410,774	1,654
	宮城	0.00	0	
	東京	6,665.00	6,312,442	947
	愛知	2,292.00	2,992,286	1,306
	三重	2,727.50	2,912,011	1,068
	兵庫	9.60	13,104	1,365
----	合計	11,942.43	12,640,617	1,058
その他ます	静岡	43.70	75,818	1,735
	宮城	2,000.00	2,499,000	1,250
	東京	5,710.90	8,174,809	1,431
	三重	1,215.00	1,500,974	1,235
----	合計	8,969.60	12,250,601	1,366
まいわし	千葉	304.00	55,566	183
	東京	420.00	110,244	262

冷凍

品名	産地	数量(kg)	金額(税込)	平均単価	
----	合計	----	724.00	165,810	229
その他いわし	千葉	128.00	85,680	669	
----	合計	----	128.00	85,680	669
しらす	静岡	293.50	723,026	2,463	
	神奈川	10.00	23,520	2,352	
----	合計	----	303.50	746,546	2,460
にしん	北海道	12.00	17,010	1,418	
----	合計	----	12.00	17,010	1,418
あじ	静岡	14.20	13,240	932	
	千葉	32.00	15,540	486	
	東京	2,878.95	1,976,206	686	
	愛知	1,342.00	678,025	505	
	三重	79.00	55,544	703	
	鳥取	1,350.00	143,850	107	
	島根	750.00	76,124	101	
----	合計	----	6,446.15	2,958,529	459
その他あじ	愛知	6.00	16,800	2,800	
----	合計	----	6.00	16,800	2,800
さば	静岡	761.76	612,491	804	
	北海道	100.00	37,800	378	
	宮城	1,546.50	1,194,687	773	
	千葉	1,260.00	536,338	426	
	東京	4,269.00	2,458,398	576	
	石川	840.00	646,790	770	
	愛知	4,240.00	1,459,290	344	
	三重	8,250.00	4,277,478	518	
	兵庫	202.80	212,940	1,050	
	鳥取	57.60	52,920	919	
	広島	24.00	3,780	158	
	福岡	70.00	32,130	459	
----	合計	----	21,621.66	11,525,042	533
ぶり	青森	1,221.70	369,766	303	
	宮城	417.30	138,880	333	
	栃木	208.00	47,880	230	
	千葉	600.90	175,980	293	
	東京	1,010.90	402,151	398	

冷凍

品名	産地	数量(kg)	金額(税込)	平均単価
ぶり	京 都	279.30	58,652	210
	鳥 取	431.20	99,445	231
	島 根	1,363.00	387,705	284
	愛 媛	131.50	91,066	693
	長 崎	755.60	291,222	385
---- 合計 ----		6,419.40	2,062,747	321
ひらまさ	東 京	30.00	48,824	1,627
---- 合計 ----		30.00	48,824	1,627
ひらめ	大 阪	30.00	26,144	871
---- 合計 ----		30.00	26,144	871
その他かれい	静 岡	142.02	279,654	1,969
	宮 城	2,158.26	1,874,170	868
	東 京	2,848.00	2,462,651	865
	愛 知	3,814.80	1,496,642	392
	三 重	1,154.00	876,892	760
---- 合計 ----		10,117.08	6,990,009	691
たら	静 岡	22.98	34,182	1,487
	愛 知	220.00	150,140	682
---- 合計 ----		242.98	184,322	759
メルルーサ	静 岡	15.00	28,821	1,921
	東 京	160.00	149,204	933
	愛 知	520.00	402,132	773
	三 重	40.00	23,520	588
	兵 庫	39.20	39,102	998
---- 合計 ----		774.20	642,779	830
その他たら	静 岡	9.50	11,733	1,235
	東 京	187.40	137,643	734
	愛 知	2,775.20	1,441,324	519
	三 重	1,203.60	606,605	504
---- 合計 ----		4,175.70	2,197,305	526
ぎんだら	福 島	2,446.04	3,519,895	1,439
	東 京	329.48	516,013	1,566
	愛 知	216.00	338,520	1,567
	三 重	498.96	754,897	1,513
---- 合計 ----		3,490.48	5,129,325	1,470

冷凍

品名	産地	数量(kg)	金額(税込)	平均単価
れんこだい	長崎	56.00	61,582	1,100
---- 合計 ----	----	56.00	61,582	1,100
その他たい	静岡	488.86	337,567	691
	東京	392.00	268,082	684
	大阪	57.00	83,474	1,464
---- 合計 ----	----	937.86	689,123	735
さわら	静岡	184.65	287,603	1,558
	東京	6,223.00	5,489,178	882
	神奈川	2.40	1,364	568
	愛知	270.00	241,918	896
	三重	208.00	121,800	586
	兵庫	87.40	87,181	997
	広島	36.00	15,592	433
---- 合計 ----	----	7,011.45	6,244,636	891
めぬけ	静岡	340.54	517,312	1,519
	東京	2,268.00	1,101,892	486
	愛知	2,210.00	1,770,032	801
	三重	1,984.00	1,235,917	623
---- 合計 ----	----	6,802.54	4,625,153	680
めばる	東京	40.00	39,898	997
---- 合計 ----	----	40.00	39,898	997
いぼたい	静岡	15.20	24,045	1,582
	宮城	180.00	156,236	868
	東京	494.00	381,924	773
	愛知	126.00	142,714	1,133
---- 合計 ----	----	815.20	704,919	865
あなご	静岡	12.00	75,600	6,300
	宮城	9.60	29,232	3,045
	東京	1,730.40	3,761,439	2,174
	愛知	15.00	75,598	5,040
	福岡	128.80	428,190	3,324
---- 合計 ----	----	1,895.80	4,370,059	2,305
ほっけ	静岡	27.90	43,942	1,575
	北海道	3,225.00	730,002	226
	東京	2,857.00	1,975,044	691

冷凍

品名	産地	数量(kg)	金額(税込)	平均単価	
----	合計	----	6,109.90	2,748,988	450
あまだい	東京	50.00	84,000	1,680	
----	合計	----	50.00	84,000	1,680
きんめだい	宮城	290.00	460,424	1,588	
	東京	375.00	524,998	1,400	
----	合計	----	665.00	985,422	1,482
さより	東京	114.00	378,000	3,316	
	愛知	6.00	20,160	3,360	
----	合計	----	120.00	398,160	3,318
むつ	愛知	270.00	694,048	2,571	
----	合計	----	270.00	694,048	2,571
さんま	静岡	3,018.49	743,142	246	
	北海道	150.00	34,650	231	
	宮城	1,000.00	244,754	245	
	東京	12.00	10,080	840	
	愛知	76.80	90,048	1,173	
----	合計	----	4,257.29	1,122,674	264
にぎす	愛知	80.00	91,350	1,142	
----	合計	----	80.00	91,350	1,142
しいら	神奈川	15.00	13,287	886	
	大阪	850.00	608,474	716	
	長崎	120.00	73,080	609	
----	合計	----	985.00	694,841	705
たちうお	静岡	93.89	156,476	1,667	
	東京	1,859.00	1,206,440	649	
	愛知	170.00	80,532	474	
	三重	510.00	228,478	448	
	大阪	70.00	38,954	556	
----	合計	----	2,702.89	1,710,880	633
その他魚類	東京	4,234.74	5,845,495	1,380	
	愛知	1,926.00	1,019,684	529	

冷凍

品名	産地	数量(kg)	金額(税込)	平均単価
その他魚類	三重	1,345.20	1,305,941	971
	鳥取	2,006.00	1,369,036	682
	広島	36.00	8,818	245
	――― 合計 ―――	9,547.94	9,548,974	1,000
雑魚	宮城	10.00	6,824	682
	東京	720.00	476,280	662
	神奈川	270.00	181,440	672
	愛知	43.20	77,070	1,784
	――― 合計 ―――	1,043.20	741,614	711
うなぎ	静岡	3,239.50	24,378,833	7,525
	東京	1,366.00	4,464,284	3,268
	神奈川	520.00	1,475,250	2,837
	愛知	60.00	349,650	5,828
	三重	120.00	382,724	3,189
	大阪	120.00	399,000	3,325
	広島	28.50	178,366	6,258
	――― 合計 ―――	5,454.00	31,628,107	5,799
あゆ	東京	40.00	63,524	1,588
	――― 合計 ―――	40.00	63,524	1,588
わかさぎ	福島	1,800.00	699,300	389
	千葉	110.00	37,380	340
	東京	290.00	108,245	373
	三重	190.00	73,808	388
	――― 合計 ―――	2,390.00	918,733	384
ブラックタイガー	静岡	3,184.80	2,938,520	923
	千葉	3,792.00	7,633,170	2,013
	東京	2,483.00	3,830,222	1,543
	福井	2,235.60	2,708,370	1,211
	岐阜	3,080.40	1,741,740	565
	愛知	5,946.00	7,577,825	1,274
	三重	256.40	275,518	1,075
	その他	20,898.00	26,357,620	1,261
	――― 合計 ―――	41,876.20	53,062,985	1,267
その他くるまえび	東京	438.00	991,304	2,263
	愛知	322.50	653,624	2,027
	三重	90.00	176,400	1,960
	――― 合計 ―――	850.50	1,821,328	2,141

冷凍

品名	産地	数量(kg)	金額(税込)	平均単価
あまえび	静岡	180.00	154,980	861
	宮城	399.60	506,890	1,268
	千葉	5.85	4,504	770
	東京	4,231.00	4,161,520	984
	愛知	574.00	735,358	1,281
	三重	2,140.80	4,768,728	2,228
	兵庫	440.00	1,777,124	4,039
---- 合計 ----		7,971.25	12,109,104	1,519
こえび	静岡	349.50	1,051,768	3,009
	栃木	110.00	213,668	1,942
---- 合計 ----		459.50	1,265,436	2,754
いせえび	静岡	30.00	115,290	3,843
	東京	146.00	409,290	2,803
	愛知	10.00	25,200	2,520
	三重	31.00	86,204	2,781
	大阪	216.00	504,000	2,333
---- 合計 ----		433.00	1,139,984	2,633
その他えび	静岡	589.55	655,087	1,111
	千葉	703.35	2,294,350	3,262
	東京	26,300.00	46,600,030	1,772
	福井	54.00	137,654	2,549
	岐阜	1,220.35	2,445,937	2,004
	愛知	13,239.25	15,618,975	1,180
	三重	9,814.65	18,660,163	1,901
	大阪	362.20	618,030	1,706
	福岡	20.00	56,280	2,814
	その他	12,638.40	17,858,986	1,413
---- 合計 ----		64,941.75	104,945,492	1,616
たらばがに	静岡	44.00	178,920	4,066
	北海道	41.60	118,314	2,844
	茨城	216.40	779,310	3,601
	東京	175.20	320,880	1,832
	愛知	22.80	75,852	3,327
	福岡	46.00	220,710	4,798
	---- 合計 ----		546.00	1,693,986
ずわいがに	静岡	350.00	604,988	1,729
	北海道	1,626.00	2,985,570	1,836
	青森	24.00	46,116	1,922
	岩手	252.00	661,500	2,625
	宮城	10.80	47,628	4,410

冷凍

品名	産地	数量(kg)	金額(税込)	平均単価
ずわいがに	東 京	30,778.32	46,745,989	1,519
	福 井	60.00	112,830	1,881
	愛 知	4,364.80	5,811,627	1,331
	大 阪	4,394.00	7,406,444	1,686
	鳥 取	2,010.00	3,526,610	1,755
	島 根	1,111.40	2,218,230	1,996
	福 岡	1,327.60	1,551,788	1,169
---- 合 計 ----		46,308.92	71,719,320	1,549
けがに	東 京	40.00	90,300	2,258
	---- 合 計 ----	40.00	90,300	2,258
わたりがに	栃 木	48.00	29,232	609
	東 京	744.00	403,578	542
	愛 知	1,250.00	699,736	560
	大 阪	1,588.00	927,314	584
---- 合 計 ----		3,630.00	2,059,860	567
その他かに	千 葉	80.00	147,000	1,838
	東 京	41.20	817,632	19,845
---- 合 計 ----		121.20	964,632	7,959
こういか	静 岡	1,136.00	2,064,930	1,818
	東 京	2,841.00	6,092,768	2,145
	愛 知	90.00	170,100	1,890
	三 重	190.00	200,544	1,055
	大 阪	50.00	54,390	1,088
---- 合 計 ----		4,307.00	8,582,732	1,993
あおりいか	静 岡	183.00	163,316	892
	東 京	164.00	353,954	2,158
---- 合 計 ----		347.00	517,270	1,491
やりいか	静 岡	1,020.00	998,348	979
	東 京	74.00	76,754	1,037
	愛 知	53.60	92,820	1,732
	三 重	180.00	160,116	890
	大 阪	1,365.00	1,512,578	1,108
	兵 庫	124.00	55,020	444
	福 岡	245.00	382,190	1,560
---- 合 計 ----		3,061.60	3,277,826	1,071
するめいか	静 岡	577.44	277,736	481

冷凍

品名	産地	数量(kg)	金額(税込)	平均単価
するめいか	青森	50.00	47,250	945
	宮城	54.00	34,020	630
	茨城	1,896.00	1,630,145	860
	千葉	20.00	14,700	735
	東京	6,922.00	3,020,566	436
	神奈川	957.20	1,452,006	1,517
	岐阜	75.00	63,000	840
	愛知	0.00	0	
	大阪	40.00	14,163	354
---- 合計 ----		10,591.64	6,553,586	619
あかいか	千葉	2,320.00	1,281,304	552
	東京	100.00	52,500	525
---- 合計 ----		2,420.00	1,333,804	551
その他いか	青森	1,276.00	646,686	507
	千葉	9,022.00	4,575,219	507
	東京	810.00	694,535	857
	新潟	148.80	699,594	4,702
	石川	11,095.50	4,628,286	417
	愛知	172.40	172,746	1,002
	三重	187.50	89,250	476
	大阪	1,635.00	903,514	553
	徳島	224.00	222,348	993
	沖縄	3,032.80	4,433,875	1,462
---- 合計 ----		27,604.00	17,066,053	618
まだこ	静岡	4,671.50	5,762,692	1,234
	茨城	309.00	535,330	1,732
	栃木	1,611.00	2,791,052	1,732
	東京	260.00	436,800	1,680
	愛知	6.00	8,190	1,365
	大阪	32.20	49,024	1,522
	徳島	248.00	404,922	1,633
	---- 合計 ----		7,137.70	9,988,010
いいだこ	静岡	26.00	27,300	1,050
	---- 合計 ----		26.00	27,300
くじら	東京	6.00	37,484	6,247
	---- 合計 ----		6.00	37,484
その他いがい	東京	170.00	113,916	670
	---- 合計 ----		170.00	113,916

冷凍

品名	産地	数量(kg)	金額(税込)	平均単価
ほたてがい	北海道	1,200.00	1,190,174	992
	青森	78.00	169,680	2,175
	東京	11,486.00	18,611,102	1,620
	愛知	7,939.00	7,935,478	1,000
-----	合計	20,703.00	27,906,434	1,348
かき	東京	30.00	27,298	910
	愛知	10.00	8,924	892
	広島	250.00	239,604	958
-----	合計	290.00	275,826	951
ばかがい	東京	80.00	156,446	1,956
-----	合計	80.00	156,446	1,956
あさり	東京	1,250.00	766,492	613
	愛知	660.00	376,416	570
	その他	27,740.00	10,011,330	361
-----	合計	29,650.00	11,154,238	376
はまぐり	東京	10.00	8,924	892
-----	合計	10.00	8,924	892
その他二枚貝	静岡	110.00	544,156	4,947
	東京	120.00	437,112	3,643
-----	合計	230.00	981,268	4,266
もずく	愛知	594.00	207,900	350
-----	合計	594.00	207,900	350
その他食品	静岡	299.80	305,093	1,018
	愛知	200.00	200,750	1,004
-----	合計	499.80	505,843	1,012
冷凍	合計	743,166.97	774,066,771	1,042

塩蔵加工

品名	産地	数量(kg)	金額(税込)	平均単価
かずのこ	北海道	143.20	1,506,644	10,521
	青 森	2.40	14,490	6,038
	東 京	7.20	118,440	16,450
	神奈川	111.60	519,118	4,652
	新 潟	3.60	3,956	1,099
	富 山	30.00	116,550	3,885
	岐 阜	0.20	2,016	10,080
	愛 知	36.00	43,464	1,207
	兵 庫	1.20	23,940	19,950
---- 合 計 ----		335.40	2,348,618	7,002
すじこ	北海道	186.00	707,804	3,805
	青 森	30.00	37,800	1,260
	宮 城	75.00	235,304	3,137
	東 京	80.20	415,798	5,185
	愛 知	3.00	10,394	3,465
---- 合 計 ----		374.20	1,407,100	3,760
いくら	北海道	454.00	2,946,720	6,491
	青 森	18.00	503,370	27,965
	岩 手	14.40	105,840	7,350
	千 葉	12.00	37,170	3,098
	東 京	1,118.50	12,370,407	11,060
	愛 知	12.00	14,174	1,181
	大 阪	76.40	242,340	3,172
	福 岡	1,224.80	1,808,473	1,477
---- 合 計 ----		2,930.10	18,028,494	6,153
たらこ	静 岡	16.32	17,136	1,050
	北海道	534.00	691,004	1,294
	東 京	736.00	1,424,640	1,936
	新 潟	96.48	130,848	1,356
	愛 知	32.00	60,480	1,890
	山 口	72.00	155,400	2,158
	福 岡	541.70	1,450,082	2,677
---- 合 計 ----		2,028.50	3,929,590	1,937
その他魚卵	東 京	107.43	606,439	5,645
	神奈川	70.80	176,904	2,499
	石 川	2.45	36,750	15,000
---- 合 計 ----		180.68	820,093	4,539
白子	北海道	11.20	2,352	210
	---- 合 計 ----		11.20	2,352

塩蔵加工

品名	産地	数量(kg)	金額(税込)	平均単価	
塩さけ	静岡	344.70	197,158	572	
	北海道	5,472.50	4,153,779	759	
	宮城	7,840.00	5,115,768	653	
	茨城	160.00	133,728	836	
	千葉	3,208.00	2,287,572	713	
	東京	14,873.00	9,542,484	642	
	愛知	19,149.00	12,996,058	679	
---- 合計 ----		51,047.20	34,426,547	674	
塩ます	北海道	2,070.30	1,263,695	610	
	岩手	30.00	13,040	435	
	千葉	40.00	39,900	998	
	東京	22.70	15,434	680	
	愛知	100.00	78,748	787	
---- 合計 ----		2,263.00	1,410,817	623	
塩さば	北海道	20.00	15,544	777	
	青森	338.00	861,304	2,548	
	千葉	8,549.00	5,476,581	641	
	東京	371.48	1,581,362	4,257	
	愛知	865.00	496,852	574	
	山口	186.48	314,118	1,684	
	福岡	140.40	2,079,724	14,813	
---- 合計 ----		10,470.36	10,825,485	1,034	
塩さんま	北海道	11,053.50	3,214,754	291	
	東京	62.80	742,341	11,821	
	愛知	10.00	91,030	9,103	
---- 合計 ----		11,126.30	4,048,125	364	
塩辛	静岡	3,275.06	3,864,795	1,180	
	北海道	347.60	459,560	1,322	
	青森	53.80	18,631	346	
	宮城	3,581.08	3,989,812	1,114	
	茨城	20.00	53,340	2,667	
	東京	135.40	78,876	583	
	神奈川	255.00	616,404	2,417	
	新潟	4.20	6,524	1,553	
	大阪	272.66	147,840	542	
	---- 合計 ----		7,944.80	9,235,782	1,162
	開干	静岡	60,974.30	32,321,033	530
北海道		107.00	119,700	1,119	
青森		22.08	43,468	1,969	
宮城		282.00	351,476	1,246	

塩蔵加工

品名	産地	数量(kg)	金額(税込)	平均単価
開干	福 島	411.00	569,834	1,386
	茨 城	6,088.80	5,922,735	973
	千 葉	3,681.60	3,441,570	935
	東 京	1,497.60	1,292,153	863
	神奈川	24.00	25,620	1,068
	新 潟	93.00	109,514	1,178
	愛 知	124.80	125,609	1,006
	兵 庫	40.00	42,000	1,050
	島 根	20.00	6,300	315
	山 口	481.20	440,900	916
	佐 賀	2,710.00	557,772	206
---- 合 計 ----		76,557.38	45,369,684	593
燻製	静 岡	12.00	7,560	630
	北海道	2.80	10,708	3,824
	東 京	199.00	364,607	1,832
	愛 知	1,090.00	1,945,858	1,785
	大 阪	120.00	131,670	1,097
	福 岡	330.00	418,389	1,268
---- 合 計 ----		1,753.80	2,878,792	1,641
塩干	静 岡	741.00	2,679,764	3,616
	北海道	384.00	155,231	404
	青 森	6,667.00	5,658,555	849
	岩 手	1,933.20	969,219	501
	宮 城	4,319.70	4,115,859	953
	山 形	48.00	47,876	997
	茨 城	922.00	769,525	835
	千 葉	287.20	819,234	2,852
	東 京	1,918.80	1,219,233	635
	富 山	48.00	70,560	1,470
	石 川	115.20	151,200	1,313
	愛 知	2,386.40	2,796,771	1,172
	三 重	202.00	363,550	1,800
	大 阪	53.40	70,140	1,313
	兵 庫	381.60	742,770	1,946
	島 根	108.00	147,420	1,365
	広 島	54.00	26,712	495
	山 口	43.60	45,790	1,050
	徳 島	171.60	221,709	1,292
	香 川	28.00	213,144	7,612
愛 媛	161.60	151,220	936	
福 岡	272.00	249,890	919	
---- 合 計 ----		21,246.30	21,685,372	1,021
素干	静 岡	261.25	1,201,356	4,598
	宮 城	10.80	46,460	4,302
	茨 城	685.00	384,588	561
	栃 木	110.00	512,400	4,658

塩蔵加工

品名	産地	数量(kg)	金額(税込)	平均単価
素干	千葉	60.00	90,720	1,512
	東京	2,510.80	2,089,337	832
	愛知	316.40	174,396	551
	大阪	640.00	904,570	1,413
	山口	402.00	255,984	637
	愛媛	0.20	3,696	18,480
	福岡	210.80	91,570	434
	大分	216.00	209,790	971
	―― 合計 ―――		5,423.25	5,964,867
丸干	青森	21.60	41,958	1,943
	岩手	288.00	262,064	910
	千葉	6,399.60	2,644,005	413
	東京	455.60	717,544	1,575
	愛知	34.72	43,932	1,265
	三重	24.00	14,070	586
	山口	36.00	34,962	971
	大分	279.60	239,020	855
	―― 合計 ―――		7,539.12	3,997,555
煮干	静岡	7,071.95	17,500,057	2,475
	青森	797.60	2,116,059	2,653
	千葉	10,665.00	11,650,675	1,092
	東京	3,221.50	3,562,196	1,106
	富山	3.20	5,712	1,785
	愛知	408.80	704,883	1,724
	三重	270.40	230,784	853
	大阪	417.00	547,310	1,312
	兵庫	158.00	196,770	1,245
	和歌山	210.20	1,071,880	5,099
	広島	403.00	510,309	1,266
	香川	76.80	131,670	1,714
	愛媛	7.80	22,322	2,862
	福岡	525.96	756,504	1,438
	―― 合計 ―――		24,237.21	39,007,131
揚物	静岡	25,213.00	5,036,870	200
	宮城	15,989.86	5,387,446	337
	福島	46.00	33,781	734
	東京	2,330.24	2,948,162	1,265
	神奈川	26.40	32,986	1,249
	新潟	4,192.00	882,873	211
	石川	1,209.60	703,887	582
	岐阜	25.00	22,024	881
	愛知	49,692.20	22,855,889	460
	三重	340.00	75,144	221
	京都	4,383.00	3,079,150	703
	兵庫	1,334.00	236,567	177
	岡山	1,489.60	591,724	397

塩蔵加工

品名	産地	数量(kg)	金額(税込)	平均単価
揚物	山口	2.00	2,644	1,322
	福岡	4.80	1,638	341
	長崎	396.60	392,132	989
	―― 合計 ―――	106,674.30	42,282,917	396
はんぺん	静岡	15,752.30	4,501,092	286
	宮城	2.00	630	315
	東京	631.52	375,258	594
	神奈川	3.00	6,138	2,046
	新潟	3,303.00	216,500	66
	愛知	691.50	52,512	76
	―― 合計 ―――	20,383.32	5,152,130	253
練製品	静岡	38,887.10	10,288,334	265
	北海道	60.00	94,500	1,575
	青森	1,062.40	134,484	127
	宮城	4,008.55	1,791,389	447
	秋田	66.00	188,620	2,858
	東京	45,112.60	10,057,904	223
	神奈川	1,031.70	974,909	945
	新潟	30,641.00	2,882,511	94
	石川	5,336.00	3,450,888	647
	愛知	76,878.50	5,874,459	76
	三重	602.00	437,102	726
	京都	20.00	29,922	1,496
	大阪	222.20	683,018	3,074
	兵庫	4,914.00	1,622,891	330
	島根	120.00	69,284	577
	岡山	37.00	30,450	823
広島	310.00	394,590	1,273	
―― 合計 ―――	209,309.05	39,005,255	186	
湯煮品	静岡	4,502.00	5,834,077	1,296
	北海道	12.00	15,120	1,260
	岩手	96.00	124,110	1,293
	茨城	154.80	134,657	870
	千葉	1,808.00	1,747,830	967
	愛知	1,474.00	1,808,879	1,227
	大阪	12.00	5,040	420
	兵庫	390.40	951,384	2,437
	香川	37.42	22,594	604
	―― 合計 ―――	8,486.62	10,643,691	1,254
粕漬け	静岡	1,375.39	2,532,071	1,841
	宮城	30.80	54,054	1,755
	東京	765.40	872,322	1,140
	山梨	117.00	148,048	1,265

塩蔵加工

品名	産地	数量(kg)	金額(税込)	平均単価
粕漬け	三重	4.80	5,292	1,103
----- 合計 -----		2,293.39	3,611,787	1,575
糍漬け	静岡	12,668.25	11,009,238	869
	宮城	42.24	38,426	910
	東京	6.00	11,024	1,837
	新潟	10.00	7,768	777
----- 合計 -----		12,726.49	11,066,456	870
味付品	静岡	36.00	77,278	2,147
	北海道	18.00	25,704	1,428
	青森	2,186.56	2,493,564	1,140
	宮城	12,994.40	10,603,497	816
	茨城	278.60	445,683	1,600
	東京	44.00	34,650	788
	新潟	51.60	49,504	959
	福井	13.00	75,074	5,775
	三重	687.72	617,078	897
	広島	50.40	16,380	325
	山口	657.00	303,786	462
	福岡	117.00	65,520	560
	熊本	1,689.30	1,186,277	702
----- 合計 -----		18,823.58	15,993,995	850
調味漬品	静岡	9,965.39	8,481,450	851
	北海道	6.60	9,134	1,384
	青森	6,785.60	3,943,378	581
	宮城	96.60	74,811	774
	栃木	18.00	24,568	1,365
	東京	22.50	27,592	1,226
	新潟	159.24	213,135	1,338
	大阪	10.00	13,230	1,323
	兵庫	60.00	117,592	1,960
	山口	11.52	18,144	1,575
----- 合計 -----		17,135.45	12,923,034	754
鰻加工品	静岡	4,038.57	27,826,602	6,890
	東京	439.00	1,757,367	4,003
	愛知	116.55	649,418	5,572
	大阪	1,889.00	6,996,870	3,704
----- 合計 -----		6,483.12	37,230,257	5,743
乾節	静岡	5.00	15,750	3,150
	東京	69.04	60,942	883
	愛知	19.20	36,498	1,901

塩蔵加工

品名	産地	数量(kg)	金額(税込)	平均単価
---	合計	---	---	---
		93.24	113,190	1,214
みりん干し	静岡	1,857.90	999,709	538
	宮城	927.35	633,034	683
	千葉	1,537.52	1,243,373	809
	東京	248.00	185,534	748
	愛知	38.40	46,368	1,208
	山口	450.00	662,066	1,471
	長崎	114.00	139,133	1,220
	---	合計	---	---
		5,173.17	3,909,217	756
サラダ'	静岡	773.20	1,134,535	1,467
	茨城	7.00	9,184	1,312
	千葉	17.00	14,227	837
	東京	165.60	240,366	1,451
	神奈川	17.28	19,842	1,148
	新潟	48.06	67,763	1,410
	石川	25.00	55,650	2,226
	愛知	80.00	91,346	1,142
	島根	70.00	61,950	885
	熊本	12.00	10,080	840
	---	合計	---	---
		1,215.14	1,704,943	1,403
珍味	静岡	2,477.88	1,278,550	516
	北海道	413.60	514,487	1,244
	青森	266.00	544,316	2,046
	宮城	62.00	38,428	620
	福島	198.00	1,185,064	5,985
	茨城	899.00	1,132,779	1,260
	埼玉	518.80	871,284	1,679
	千葉	87.00	98,280	1,130
	東京	2,295.76	3,401,222	1,482
	神奈川	286.60	288,225	1,006
	新潟	1,034.72	1,140,231	1,102
	石川	43.00	103,106	2,398
	山梨	30.40	131,712	4,333
	長野	72.00	185,220	2,573
	愛知	1,427.60	1,562,992	1,095
	三重	152.40	377,160	2,475
	大阪	3,483.84	2,171,032	623
	兵庫	535.80	708,453	1,322
	島根	430.20	1,343,855	3,124
	広島	2,141.80	939,959	439
	山口	602.80	267,948	445
愛媛	58.20	169,874	2,919	
福岡	27.00	33,074	1,225	
熊本	50.00	27,685	554	
---	合計	---	---	---
		17,594.40	18,514,936	1,052

塩蔵加工

品名	産地	数量(kg)	金額(税込)	平均単価
調味加工品	静岡	1,283.58	1,421,912	1,108
	北海道	2,364.60	3,630,260	1,535
	青森	1,092.00	480,622	440
	宮城	195.00	202,065	1,036
	山形	20.00	77,280	3,864
	茨城	120.40	155,954	1,295
	千葉	234.00	208,950	893
	東京	3,397.00	3,866,590	1,138
	神奈川	304.82	693,973	2,277
	新潟	1,051.32	928,121	883
	石川	40.00	39,896	997
	愛知	8,274.18	5,342,366	646
	三重	34,650.89	4,015,310	116
	滋賀	34.80	31,054	892
	大阪	1,669.87	2,777,172	1,663
	兵庫	474.60	439,244	926
	広島	1,956.34	1,705,308	872
	山口	5,957.00	1,136,890	191
	愛媛	19.20	22,176	1,155
	福岡	1,006.84	1,335,054	1,326
熊本	1,889.26	723,076	383	
大分	270.00	102,532	380	
―― 合計 ――		66,305.70	29,335,805	442
その他加工品	静岡	3,070.97	2,054,588	669
	北海道	253.20	245,782	971
	青森	33.40	293,678	8,793
	岩手	40.00	52,500	1,313
	宮城	5,035.40	4,642,588	922
	福島	1,050.00	744,186	709
	茨城	609.80	2,810,082	4,608
	東京	2,471.90	2,118,097	857
	神奈川	96.00	95,154	991
	新潟	47.88	53,892	1,126
	岐阜	246.00	223,640	909
	愛知	206.00	103,367	502
	三重	1,840.00	1,605,332	872
	滋賀	96.00	145,320	1,514
	大阪	20.00	33,180	1,659
	兵庫	321.80	595,306	1,850
	島根	2,087.80	1,749,568	838
	広島	800.00	328,330	410
	愛媛	251.60	247,442	983
福岡	188.00	235,934	1,255	
鹿児島	72.00	64,260	893	
―― 合計 ――		18,837.75	18,442,226	979
魚卵加工品	静岡	17.42	17,072	980
	北海道	450.00	590,624	1,312

塩蔵加工

品名	産地	数量(kg)	金額(税込)	平均単価
魚卵加工品	東 京	1,332.00	2,888,124	2,168
	愛 知	542.20	1,103,296	2,035
	大 阪	271.20	609,840	2,249
	山 口	92.40	231,840	2,509
	福 岡	3,820.90	7,717,623	2,020
	---- 合 計 ----		6,526.12	13,158,419
鳥卵加工	静 岡	6,060.20	2,941,138	485
	埼 玉	883.80	1,076,426	1,218
	千 葉	5.00	30,581	6,116
	神奈川	112.00	341,036	3,045
	新 潟	21,547.20	4,526,107	210
	愛 知	13.00	8,904	685
	京 都	80.00	58,800	735
	大 阪	338.80	72,660	214
---- 合 計 ----		29,040.00	9,055,652	312
フライ	東 京	698.40	288,406	413
	香 川	70.00	44,100	630
	福 岡	52.00	48,500	933
---- 合 計 ----		820.40	381,006	464
ギョウザ'	静 岡	42,191.94	9,111,854	216
	群 馬	82.00	46,828	571
	千 葉	684.00	261,223	382
	東 京	3,327.03	548,958	165
	神奈川	6.00	2,658	443
	福 井	7,144.80	529,832	74
	愛 知	317.50	141,514	446
	三 重	117.50	79,553	677
	滋 賀	136.00	90,838	668
	大 阪	104.40	67,274	644
---- 合 計 ----		54,111.17	10,880,532	201
惣菜	静 岡	23,508.00	6,467,907	275
	北海道	180.00	258,286	1,435
	青 森	42.40	36,960	872
	宮 城	14.40	15,686	1,089
	山 形	52.00	56,698	1,090
	茨 城	4,603.20	1,340,004	291
	栃 木	44.00	23,730	539
	群 馬	208.00	117,870	567
	埼 玉	52.00	44,058	847
	千 葉	787.60	468,264	595
	東 京	2,232.70	1,542,648	691
	神奈川	1,763.20	747,815	424
	新 潟	17,050.88	2,911,091	171

塩蔵加工

品名	産地	数量(kg)	金額(税込)	平均単価
惣菜	富山	60.00	42,000	700
	石川	265.40	127,457	480
	福井	15,808.80	2,422,050	153
	長野	29.00	37,129	1,280
	岐阜	11,127.00	1,905,008	171
	愛知	8,268.66	1,161,641	140
	三重	193.50	153,118	791
	京都	5,002.20	3,363,997	673
	大阪	6,314.60	1,204,734	191
	兵庫	646.20	617,919	956
	奈良	4.00	6,048	1,512
	和歌山	327.40	126,032	385
	鳥取	1,115.00	670,320	601
	島根	483.20	202,617	419
	広島	12.00	12,600	1,050
	山口	179.00	442,352	2,471
	香川	13.00	10,458	804
	福岡	170.40	182,994	1,074
	長崎	16.80	15,876	945
	熊本	217.00	132,924	613
----- 合計 -----		100,791.54	26,868,291	267
デザート	静岡	585.40	545,451	932
	茨城	181.60	61,298	338
	栃木	10.00	8,662	866
	埼玉	178.00	109,956	618
	千葉	494.40	220,990	447
	東京	4.00	198,042	49,511
	新潟	35.60	58,558	1,645
	福井	687.60	100,862	147
	岐阜	2,697.20	368,792	137
	愛知	3,066.60	1,474,750	481
	三重	1,740.40	677,202	389
	滋賀	72.00	47,250	656
	大阪	1,113.00	475,884	428
	島根	4.00	4,408	1,102
	広島	88.80	47,917	540
	山口	5.00	2,624	525
	----- 合計 -----		10,963.60	4,402,646
その他食品	静岡	32,523.80	7,954,534	245
	北海道	811.64	1,258,250	1,550
	青森	1,540.80	947,517	615
	宮城	4,462.00	3,057,167	685
	秋田	31.10	24,491	787
	茨城	20.00	54,600	2,730
	栃木	190.00	258,818	1,362
	群馬	33.90	51,176	1,510
	千葉	116.80	298,234	2,553
	東京	15,633.68	7,613,607	487

塩蔵加工

品名	産地	数量(kg)	金額(税込)	平均単価
その他食品	神奈川	240.24	401,952	1,673
	新 潟	15,143.66	1,460,776	96
	石 川	97.00	109,410	1,128
	福 井	14,536.00	1,157,310	80
	長 野	311.00	348,540	1,121
	岐 阜	1,007.80	857,322	851
	愛 知	9,863.46	5,628,751	571
	三 重	2,984.40	3,073,475	1,030
	大 阪	2,231.43	1,498,453	672
	兵 庫	22.40	18,518	827
	奈 良	563.60	601,526	1,067
	和歌山	441.20	242,721	550
	鳥 取	164.50	250,979	1,526
	島 根	1,035.00	983,074	950
	岡 山	24.00	11,592	483
	広 島	8.40	35,280	4,200
	山 口	29.00	24,044	829
	香 川	2,138.00	1,176,200	550
	愛 媛	413.76	147,798	357
	福 岡	1,086.80	814,600	750
佐 賀	16.00	23,520	1,470	
長 崎	227.00	332,420	1,464	
熊 本	48.00	41,160	858	
---	合 計	107,996.37	40,757,815	377
塩蔵加工	合 計	1,047,252.72	560,820,604	536
総 合 計		2,811,811.89	2,093,018,337	744