

# 市場月報

平成  
25 9

○ 水産物部

- 1 種別取扱高 本月の概要
- 2 種別日別取扱高
- 3 委託・買付別種別取扱高
- 4 県内・県外別種別取扱高
- 5 都道府県別種別取扱高
- 6 品目別取扱数量順位表
- 7 品目別取扱金額順位表
- 8～ 品目産地別取扱高

浜松市中央卸売市場

# 1 種別取扱高

数量=kg  
金額=円(税込)

種別	本月取扱高				一日平均取扱高	
	数量		金額		数量	金額
生鮮魚	1,113,793.27	38.9 %	742,238,723	36.5 %	666	50,626.96
冷凍魚	710,618.53	24.8 %	759,234,240	37.3 %	1068	32,300.84
塩加品	1,033,020.52	36.3 %	530,008,199	26.2 %	513	46,955.47
合計	2,857,432.32	100 %	2,031,481,162	100 %	711	129,883.28

種別	前月取扱高及び対比			
	数量		金額	
生鮮魚	1,021,392.20	109.0 %	758,130,962	97.9 %
冷凍魚	743,166.97	95.6 %	774,066,771	98.1 %
塩加品	1,047,252.72	98.6 %	560,820,604	94.5 %
合計	2,811,811.89	101.6 %	2,093,018,337	97.1 %

種別	前年同期取扱高及び対比			
	数量		金額	
生鮮魚	1,300,815.25	85.6 %	737,849,370	100.6 %
冷凍魚	632,926.91	112.3 %	630,152,434	120.5 %
塩加品	765,470.61	135.0 %	550,387,086	96.3 %
合計	2,699,212.77	105.9 %	1,918,388,890	105.9 %

## 本月の概要

- 1 開市日数 22 日
- 2 最高入荷日 9月14日 187,521.94 kg      4 最高売上日 9月14日 133,028,730 円
- 3 最低入荷日 9月8日 10,058.10 kg      5 最低売上日 9月8日 1,991,614 円

### 編集方法

この市場月報は、浜松市中央卸売市場において、当該月中に取引された生鮮食料品(青果部・水産物部)に関し、卸売業者が浜松市中央卸売市場業務条例等の定めるところにより提出した各種報告書に基づいて作成しました。

- 単位 kg・円(税込)にて表示してあります。
- 平均単価 有効桁において、単純平均値を用いています。
- 産地 原則として、当該出荷者の属する都道府県別(属人主義)による産地表示です。
- 端数処理 単位未満の数値を処理してあるため、合計と一致しない場合があります。
- お問い合わせ 浜松市中央卸売市場 053-427-7406

## 2 種別日別取扱高

数量=kg  
金額=円(税込)

		生鮮魚		冷凍魚		塩加品	
日	曜日	数量	金額	数量	金額	数量	金額
9月1日	日	101.98	160,798	1,872.00	771,487	9,514.89	2,183,588
9月2日	月	35,624.95	26,701,699	44,833.16	45,338,957	48,247.58	32,561,255
9月3日	火	39,160.43	27,892,285	24,123.40	27,040,580	43,515.53	25,259,549
9月4日	水	31,417.10	20,059,518	25,762.94	23,573,383	35,233.74	16,127,282
9月5日	木	37,530.12	26,184,997	37,065.86	34,614,489	35,879.69	19,897,772
9月6日	金	36,193.03	28,723,644	29,059.15	30,092,961	34,434.86	23,657,924
9月7日	土	53,484.51	41,978,511	27,788.74	30,233,322	55,007.84	24,476,716
9月8日	日	75.22	112,172	0.00	0	9,982.88	1,879,442
9月9日	月	52,121.66	31,090,873	52,626.77	62,969,004	37,858.69	21,157,725
9月10日	火	61,599.28	36,692,680	26,028.41	25,656,417	42,198.88	22,998,347
9月11日	水	155.80	176,982	2.00	1,470	12,871.08	2,588,214
9月12日	木	63,691.03	37,138,183	25,549.95	31,389,783	39,659.55	21,309,630
9月13日	金	54,318.29	37,396,757	38,600.88	41,793,441	37,674.36	20,499,223
9月14日	土	80,367.84	51,715,779	48,516.55	52,530,397	58,637.55	28,782,554
9月15日	日	1,561.45	2,261,547	0.00	0	13,524.10	2,198,706
9月16日	月	87.50	106,780	2.00	1,470	20,697.20	3,854,647
9月17日	火	47,281.36	31,201,639	31,690.89	32,034,959	42,894.70	25,778,762
9月18日	水	33,245.82	21,017,716	30,545.22	36,217,459	32,614.40	18,308,839
9月19日	木	42,075.44	27,994,278	25,923.98	24,739,097	41,226.01	22,306,487
9月20日	金	39,619.19	31,991,985	33,884.26	37,475,623	37,360.51	24,155,872
9月21日	土	78,862.03	53,659,106	32,802.76	34,543,925	62,784.51	30,246,681
9月22日	日	157.59	186,186	0.00	0	11,656.74	3,564,712
9月23日	月	121.22	155,122	2.00	1,470	17,778.04	3,297,245
9月24日	火	65,936.66	42,355,622	22,139.75	23,119,176	42,318.80	23,361,301
9月25日	水	48,074.44	28,620,514	22,723.96	21,932,324	33,804.18	17,656,700
9月26日	木	49,967.80	31,498,597	24,103.92	23,740,035	41,223.52	20,321,640
9月27日	金	40,464.93	31,691,702	24,041.19	24,473,055	31,196.38	18,184,444
9月28日	土	71,311.62	45,348,950	51,435.47	56,408,991	52,033.57	26,423,421
9月29日	日	96.90	153,669	0.00	0	15,171.50	2,565,818
9月30日	月	49,088.08	27,970,432	29,493.32	38,540,965	36,019.24	24,403,703

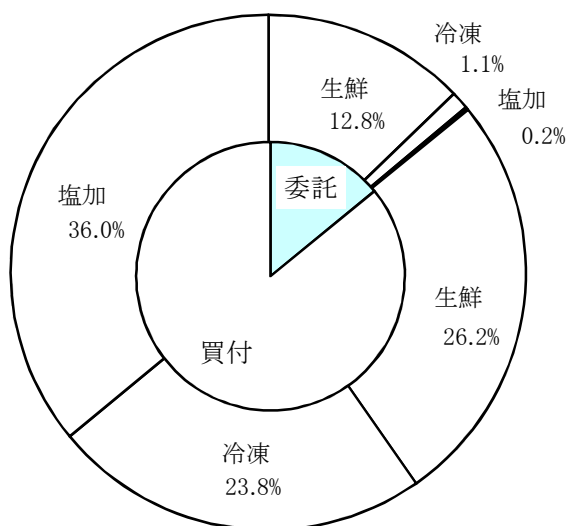
### 3 委託・買付別種別取扱高

数量=kg  
金額=円(税込)

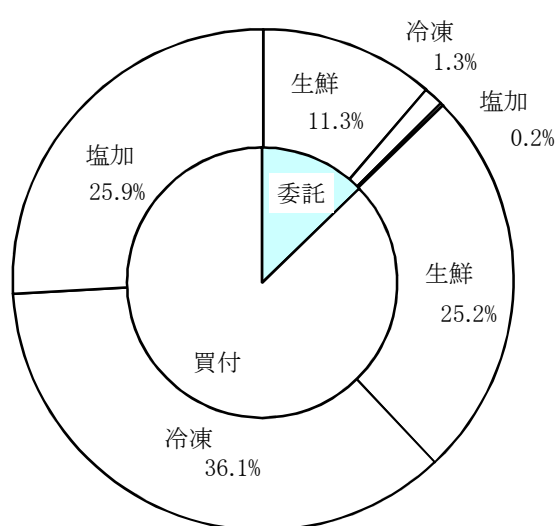
種別	項目	委託	%	買付	%	合計	%
生鮮魚	数量	366,121.45	32.8	747,671.82	67.2	1,113,793.27	100
	金額	229,306,437	30.8	512,932,286	69.2	742,238,723	100
冷凍魚	数量	31,834.64	4.4	678,783.89	95.6	710,618.53	100
	金額	25,506,123	3.3	733,728,117	96.7	759,234,240	100
塩加品	数量	4,844.60	0.4	1,028,175.92	99.6	1,033,020.52	100
	金額	4,010,778	0.7	525,997,421	99.3	530,008,199	100
合計	数量	402,800.69	14.0	2,454,631.63	86.0	2,857,432.32	100
	金額	258,823,338	12.7	1,772,657,824	87.3	2,031,481,162	100

### 委託・買付取扱高比率グラフ

数量



金額



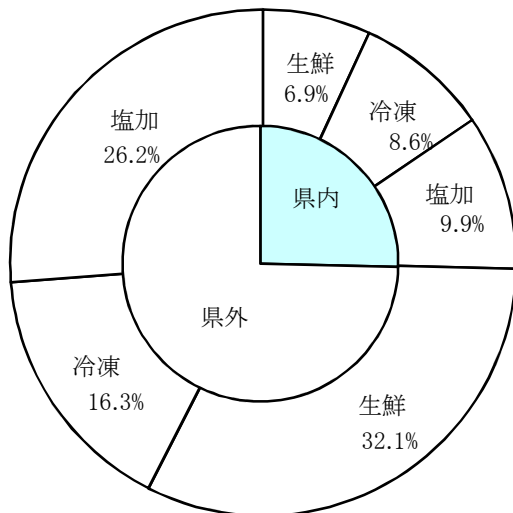
## 4 県内・県外別種別取扱高

数量=kg  
金額=円(税込)

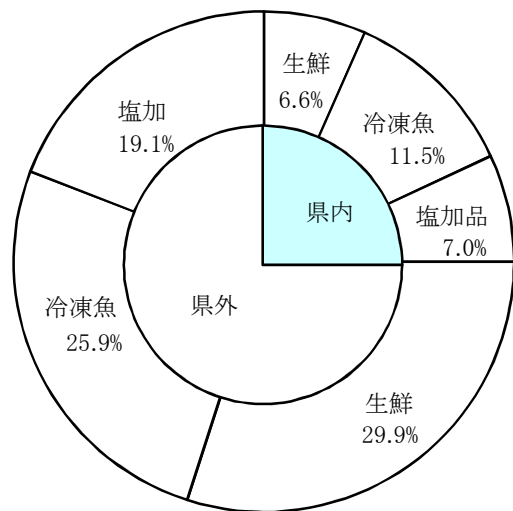
種別	項目	県内	%	県外	%	合計	%
生鮮魚	数量	196,310.69	17.6	917,482.58	82.4	1,113,793.27	100
	金額	134,070,109	18.0	608,168,614	82.0	742,238,723	100
冷凍魚	数量	245,100.70	34.4	465,517.83	65.6	710,618.53	100
	金額	232,777,302	30.6	526,456,938	69.4	759,234,240	100
塩加品	数量	283,919.84	27.4	749,100.68	72.6	1,033,020.52	100
	金額	141,271,658	26.6	388,736,541	73.4	530,008,199	100
合計	数量	725,331.23	25.3	2,132,101.09	74.7	2,857,432.32	100
	金額	508,119,069	25.0	1,523,362,093	75.0	2,031,481,162	100

### 県内・県外取扱高比率グラフ

数量



金額





## 6 品目別取扱数量順位表

数量=kg

生 鮮 魚				冷 凍 魚			
順位	品 目	数 量	%	順位	品 目	数 量	%
1	さんま	175,699.08	15.7	1	めばち	174,607.42	24.5
2	かつお	166,612.10	14.9	2	その他えび	109,429.10	15.3
3	さば	68,671.94	6.1	3	ブラックタイガー	52,291.60	7.3
4	ぶり	52,700.22	4.7	4	ぎんざけ	29,288.79	4.1
5	あさり	42,251.99	3.7	5	さば	24,694.84	3.4
6	いなだ	37,984.20	3.4	6	その他いか	22,923.45	3.2
7	めばち	37,396.70	3.3	7	ほたてがい	18,547.32	2.6
8	その他さけ	34,849.92	3.1	8	きわだ	18,164.40	2.5
9	まだい	33,256.16	2.9	9	ずわいがに	17,306.05	2.4
10	あじ	32,957.70	2.9	10	その他かれい	16,850.69	2.3
11	するめいか	28,812.00	2.5	11	その他まぐろ	16,716.18	2.3
12	雑魚	27,453.38	2.4	12	びんなが	12,730.90	1.7
13	たら	23,907.00	2.1	13	ます	12,584.12	1.7
14	かんぱち	21,685.40	1.9	14	ばかがい	11,773.20	1.6
15	その他魚類	19,918.19	1.7	15	あまえび	11,576.60	1.6
16	たちうお	17,495.75	1.5	16	するめいか	11,161.24	1.5
17	その他かれい	15,918.54	1.4	17	その他魚類	11,105.20	1.5
18	しいら	13,260.30	1.1	18	いんどまぐろ	10,148.10	1.4
19	その他えび	13,120.50	1.1	19	その他かに	9,986.16	1.4
20	さわら	10,879.22	0.9	20	さんま	9,359.85	1.3
そ の 他		238,962.98	22.7	そ の 他		109,373.32	16.4
合 計		1,113,793.27	100.0	合 計		710,618.53	100.0

## 7 品目別取扱金額順位表

単位＝円(税込)

生 鮮 魚				冷 凍 魚			
順位	品 目	金 額	%	順位	品 目	金 額	%
1	さんま	102,279,777	13.7	1	その他えび	171,860,455	22.6
2	かつお	96,237,545	12.9	2	めばち	144,357,851	19.0
3	めばち	38,426,004	5.1	3	ブラックタイガー	70,192,978	9.2
4	まだい	35,078,453	4.7	4	ずわいがに	29,176,028	3.8
5	その他さけ	33,918,814	4.5	5	その他まぐろ	25,588,424	3.3
6	かんぱち	31,467,338	4.2	6	ほたてがい	22,059,096	2.9
7	ぶり	30,055,305	4.0	7	きわだ	21,043,826	2.7
8	あさり	25,527,284	3.4	8	ぎんざけ	20,649,266	2.7
9	さば	20,481,310	2.7	9	その他かに	20,517,482	2.7
10	あじ	16,828,431	2.2	10	ばかがい	20,098,057	2.6
11	その他まぐろ	14,733,779	1.9	11	いんどまぐろ	16,290,073	2.1
12	するめいか	14,601,505	1.9	12	ます	14,275,768	1.8
13	たちうお	10,900,267	1.4	13	さば	13,654,158	1.7
14	うに	9,220,474	1.2	14	その他いか	13,477,275	1.7
15	その他かれい	9,135,589	1.2	15	うなぎ	12,752,185	1.6
16	その他えび	9,110,413	1.2	16	あまえび	11,162,570	1.4
17	いなだ	9,010,681	1.2	17	びんなが	10,072,646	1.3
18	まだこ	8,996,143	1.2	18	その他かれい	8,833,875	1.1
19	さわら	8,846,549	1.1	19	その他魚類	8,524,732	1.1
20	たら	8,035,277	1.0	20	かつお	8,002,321	1.0
そ の 他		209,347,785	29.3	そ の 他		96,645,174	13.7
合 計		742,238,723	100.0	合 計		759,234,240	100.0



## 8 品目別産地別取扱高

### 生鮮

品名	産地	数量(kg)	金額(税込)	平均単価
ほんまぐろ	静岡	218.80	570,566	2,608
	青森	741.30	1,724,045	2,326
	千葉	92.30	319,819	3,465
	東京	20.00	157,500	7,875
	愛知	11.50	45,281	3,937
	三重	52.70	102,369	1,942
	鳥取	206.90	86,898	420
	愛媛	240.10	653,394	2,721
	佐賀	425.10	1,430,339	3,365
---- 合計 ----		2,008.70	5,090,211	2,534
きわだ	千葉	23.00	14,490	630
	東京	43.50	82,214	1,890
	愛知	2.00	3,044	1,522
	長崎	232.50	109,856	472
	鹿児島	740.60	375,091	506
---- 合計 ----		1,041.60	584,695	561
めばち	静岡	2,036.70	1,896,327	931
	宮城	2,191.00	3,428,575	1,565
	福島	166.30	204,570	1,230
	千葉	4,572.80	5,268,493	1,152
	東京	7,175.00	10,029,858	1,398
	愛知	2.00	4,200	2,100
	三重	2,926.70	2,730,526	933
	大阪	620.10	836,959	1,350
	兵庫	1,302.00	1,491,882	1,146
	和歌山	83.00	161,930	1,951
	沖縄	16,321.10	12,372,684	758
---- 合計 ----		37,396.70	38,426,004	1,028
びんなが	東京	718.80	376,061	523
	和歌山	2,255.08	1,236,819	548
	鹿児島	971.60	423,789	436
	沖縄	388.10	245,074	631
---- 合計 ----		4,333.58	2,281,743	527
いんどまぐろ	福島	81.00	135,502	1,673
	千葉	411.60	556,646	1,352
	東京	153.30	275,188	1,795

# 生鮮

品名	産地	数量(kg)	金額(税込)	平均単価	
----	合計	----	645.90	967,336	1,498
その他まぐろ	静岡	1,113.70	2,003,423	1,799	
	北海道	3.00	5,827	1,942	
	群馬	17.00	42,840	2,520	
	東京	3,084.00	11,173,789	3,623	
	愛知	982.00	1,507,900	1,536	
----	合計	----	5,199.70	14,733,779	2,834
かじき	石川	17.20	3,612	210	
	----	合計	----	17.20	3,612
かつお	静岡	18,855.20	8,699,016	461	
	岩手	608.30	469,922	773	
	宮城	42,319.70	21,088,817	498	
	千葉	3,040.40	1,952,145	642	
	神奈川	6,133.50	5,308,459	865	
	石川	8.30	2,613	315	
	三重	242.80	178,657	736	
	福岡	2,014.20	1,128,781	560	
	長崎	50,002.40	33,493,923	670	
	鹿児島	43,387.30	23,915,212	551	
----	合計	----	166,612.10	96,237,545	578
しろさけ	静岡	108.78	139,417	1,282	
	北海道	254.10	198,423	781	
	青森	16.10	14,810	920	
	宮城	6,948.00	5,285,885	761	
	東京	379.70	342,026	901	
	広島	23.04	25,956	1,127	
----	合計	----	7,729.72	6,006,517	777
ぎんざけ	静岡	22.50	27,090	1,204	
	宮城	544.10	469,847	864	
----	合計	----	566.60	496,937	877
その他さけ	静岡	1,619.85	2,582,732	1,594	
	北海道	4,500.00	3,417,158	759	
	宮城	13,143.70	10,117,561	770	
	秋田	272.80	140,287	514	
	東京	12,770.61	14,004,491	1,097	
	福井	80.00	79,800	998	
	愛知	490.40	504,801	1,029	
	三重	818.61	922,984	1,128	
京都	964.75	1,954,985	2,026		

# 生鮮

品名	産地	数量(kg)	金額(税込)	平均単価
その他さけ	兵庫	91.20	95,758	1,050
	広島	9.60	9,072	945
	愛媛	88.40	89,185	1,009
	---- 合計 ----	34,849.92	33,918,814	973
その他ます	宮城	720.00	612,671	851
	東京	240.00	126,000	525
	---- 合計 ----	960.00	738,671	769
まいわし	静岡	4,730.00	1,277,592	270
	北海道	874.00	697,682	798
	栃木	167.60	147,042	877
	千葉	10.00	3,780	378
	石川	50.00	6,300	126
	愛知	22.00	10,075	458
	三重	828.50	118,542	143
	大阪	404.00	175,980	436
	---- 合計 ----	7,086.10	2,436,993	344
うるめいわし	静岡	5,752.00	1,519,350	264
	東京	120.96	144,060	1,191
	石川	40.00	6,300	158
	三重	3,483.00	690,480	198
	鳥取	400.00	53,444	134
	---- 合計 ----	9,795.96	2,413,634	246
かたくちいわし	静岡	54.00	15,330	284
	愛知	3,951.00	1,063,754	269
	三重	150.00	31,500	210
---- 合計 ----	4,155.00	1,110,584	267	
その他いわし	静岡	1,419.50	353,532	249
	千葉	24.00	10,080	420
	愛知	495.00	141,750	286
	三重	44.00	16,380	372
	大阪	300.00	105,000	350
	---- 合計 ----	2,282.50	626,742	275
しらす	静岡	1,152.04	2,692,661	2,337
	---- 合計 ----	1,152.04	2,692,661	2,337
このしろ	静岡	2,515.30	738,610	294
	千葉	48.00	14,490	302

# 生鮮

品名	産地	数量(kg)	金額(税込)	平均単価
このしろ	愛知	21.40	4,336	203
	兵庫	750.00	147,000	196
	佐賀	219.80	145,725	663
	---- 合計 ----	3,554.50	1,050,161	295
にしん	静岡	18.00	12,600	700
	北海道	10.00	2,100	210
	東京	84.00	20,868	248
	---- 合計 ----	112.00	35,568	318
その他にしん・いわし	東京	2.00	4,200	2,100
	愛媛	63.00	13,135	208
	熊本	86.40	343,339	3,974
	---- 合計 ----	151.40	360,674	2,382
あじ	静岡	6,895.30	4,041,345	586
	宮城	4,053.50	1,744,045	430
	茨城	711.00	183,485	258
	千葉	286.60	160,796	561
	東京	117.60	127,008	1,080
	神奈川	50.00	44,624	892
	富山	669.00	236,878	354
	石川	86.70	90,740	1,047
	福井	490.80	290,152	591
	愛知	51.50	31,553	613
	三重	3,240.00	1,100,940	340
	京都	1,055.00	539,411	511
	和歌山	104.20	106,826	1,025
	鳥取	35.00	15,224	435
	島根	4,141.00	2,155,595	521
	山口	3,772.00	2,082,904	552
	愛媛	169.50	229,075	1,351
	福岡	4,561.00	2,290,467	502
	佐賀	2,285.00	1,184,743	518
	鹿児島	183.00	172,620	943
---- 合計 ----	32,957.70	16,828,431	511	
おあかむろ	三重	9.00	944	105
	---- 合計 ----	9.00	944	105
その他あじ	静岡	574.75	674,676	1,174
	千葉	1,471.30	493,283	335
	東京	30.40	38,304	1,260
	神奈川	195.00	52,920	271
	愛知	50.20	42,819	853
	三重	53.30	89,544	1,680

# 生鮮

品名	産地	数量(kg)	金額(税込)	平均単価
その他あじ	和歌山	3.00	1,260	420
	愛媛	492.70	765,398	1,553
	高知	48.00	52,918	1,102
	―― 合計 ―――	2,918.65	2,211,122	758
さば	静岡	21,230.06	5,646,695	266
	北海道	400.00	197,714	494
	青森	11,364.50	3,970,042	349
	宮城	9,160.00	3,057,490	334
	茨城	15.00	4,724	315
	栃木	24.00	32,760	1,365
	千葉	4.50	1,784	396
	東京	867.48	432,576	499
	神奈川	105.00	131,745	1,255
	富山	500.00	204,750	410
	石川	50.00	70,874	1,417
	愛知	345.00	73,498	213
	三重	20,059.50	4,672,900	233
	兵庫	120.00	120,748	1,006
	和歌山	2,230.80	556,708	250
	島根	150.00	98,700	658
	山口	250.00	68,250	273
	香川	141.10	296,310	2,100
	愛媛	35.00	41,474	1,185
	福岡	1,620.00	801,568	495
―― 合計 ―――	68,671.94	20,481,310	298	
ぶり	静岡	1,297.72	766,940	591
	北海道	915.60	383,487	419
	青森	7,074.40	2,016,437	285
	茨城	17.90	5,885	329
	栃木	51.00	58,270	1,143
	千葉	3,449.40	724,501	210
	東京	4,219.40	3,581,710	849
	石川	3,742.10	1,192,897	319
	福井	60.00	105,524	1,759
	愛知	2,892.90	600,817	208
	三重	2,208.40	1,373,483	622
	京都	2,000.80	498,960	249
	島根	5,133.70	1,063,608	207
	広島	887.70	186,416	210
	愛媛	15,887.20	16,895,812	1,063
	福岡	2,770.80	503,118	182
	宮崎	91.20	97,440	1,068
―― 合計 ―――	52,700.22	30,055,305	570	
いなだ	静岡	2,558.40	726,566	284
	北海道	30.00	3,674	122
	青森	200.00	18,270	91

# 生鮮

品名	産地	数量(kg)	金額(税込)	平均単価
いなだ	宮城	1,124.30	267,302	238
	千葉	2,094.00	427,423	204
	東京	638.90	122,802	192
	富山	3,266.00	541,168	166
	石川	19,267.20	5,019,048	260
	福井	135.00	112,770	835
	愛知	444.90	121,135	272
	三重	500.00	118,754	238
	京都	370.00	95,550	258
	鳥取	78.30	16,442	210
	島根	3,382.40	668,268	198
	山口	800.00	135,450	169
	福岡	3,094.80	616,059	199
---- 合計 ----		37,984.20	9,010,681	237
はまち	静岡	327.60	412,776	1,260
	石川	3,604.00	731,850	203
	愛知	219.60	184,464	840
	三重	778.60	389,034	500
	京都	850.00	117,180	138
	兵庫	150.00	34,650	231
	鳥取	1,164.60	244,566	210
	島根	2,340.70	483,175	206
	広島	568.60	174,904	308
	愛媛	25.00	3,937	157
---- 合計 ----		10,028.70	2,776,536	277
かんぱち	静岡	5,413.30	9,124,222	1,686
	東京	636.20	974,907	1,532
	神奈川	453.80	995,641	2,194
	石川	40.50	26,591	657
	福井	850.90	326,579	384
	愛知	1,100.20	1,733,675	1,576
	三重	6,793.50	9,660,355	1,422
	京都	250.00	84,850	339
	鳥取	84.70	35,574	420
	愛媛	6,050.20	8,488,354	1,403
	長崎	12.10	16,590	1,371
	---- 合計 ----		21,685.40	31,467,338
ひらまさ	静岡	8.10	5,301	654
	茨城	2.70	3,402	1,260
	東京	23.30	29,358	1,260
	愛知	10.50	12,678	1,207
	三重	312.60	315,294	1,009
	京都	135.70	84,325	621
	山口	23.00	12,017	522
	福岡	227.30	100,170	441
	長崎	37.00	44,688	1,208

# 生鮮

品名	産地	数量(kg)	金額(税込)	平均単価
ひらまさ	宮 崎	4.60	8,694	1,890
---- 合計 ----		784.80	615,927	785
ひらめ	静 岡	1,049.00	1,999,768	1,906
	青 森	719.70	636,360	884
	宮 城	508.10	460,754	907
	秋 田	52.60	81,458	1,549
	山 形	65.80	37,064	563
	茨 城	183.80	202,930	1,104
	千 葉	416.30	1,000,123	2,402
	東 京	609.00	1,022,934	1,680
	愛 知	84.60	126,067	1,490
	三 重	408.30	607,478	1,488
	愛 媛	366.50	538,848	1,470
---- 合計 ----		4,463.70	6,713,784	1,504
まがれい	北海道	165.00	96,074	582
	宮 城	120.00	55,072	459
---- 合計 ----		285.00	151,146	530
まこがれい	静 岡	0.30	236	787
	青 森	56.30	43,829	778
	宮 城	84.00	34,807	414
	山 形	21.00	14,332	682
	千 葉	5.40	5,102	945
	石 川	31.00	18,688	603
	愛 知	10.10	14,174	1,403
---- 合計 ----		208.10	131,168	630
その他かれい	静 岡	42.80	57,326	1,339
	北海道	1,237.90	573,684	463
	青 森	2,507.00	1,119,349	446
	宮 城	7,578.30	4,182,471	552
	秋 田	20.90	24,779	1,186
	山 形	637.20	315,285	495
	栃 木	320.00	184,800	578
	千 葉	17.20	44,750	2,602
	東 京	741.24	406,218	548
	石 川	992.00	736,152	742
	福 井	331.20	260,242	786
	愛 知	665.10	701,256	1,054
	鳥 取	827.70	529,277	639
---- 合計 ----		15,918.54	9,135,589	574
したびらめ	静 岡	14.80	12,777	863
	青 森	6.72	2,940	438

# 生鮮

品名	産地	数量(kg)	金額(税込)	平均単価
したびらめ	愛知	100.60	73,988	735
	兵庫	108.00	62,076	575
	---- 合計 ----	230.12	151,781	660
たら	静岡	145.30	184,192	1,268
	北海道	767.90	468,728	610
	青森	556.30	162,980	293
	宮城	22,055.00	6,934,303	314
	東京	32.50	39,374	1,212
	愛知	350.00	245,700	702
---- 合計 ----	23,907.00	8,035,277	336	
すけそうたら	青森	17.00	10,500	618
	愛知	14.00	7,350	525
	---- 合計 ----	31.00	17,850	576
ぎんだら	静岡	150.00	60,374	402
	---- 合計 ----	150.00	60,374	402
ぐち	静岡	61.70	26,305	426
	東京	25.00	11,812	472
	愛知	66.50	24,482	368
	三重	1.60	840	525
	兵庫	312.20	134,075	429
	和歌山	1,900.70	973,885	512
	---- 合計 ----	2,367.70	1,171,399	495
にべ	静岡	7.50	5,572	743
	愛知	29.50	7,743	262
	三重	9.50	2,992	315
	---- 合計 ----	46.50	16,307	351
その他にべ・ぐち	兵庫	4.20	882	210
	---- 合計 ----	4.20	882	210
はも	静岡	92.25	67,046	727
	愛知	78.50	56,473	719
	京都	10.00	12,600	1,260
	兵庫	269.00	573,249	2,131
	和歌山	178.00	212,214	1,192
	山口	48.00	114,784	2,391
	大分	174.20	156,466	898



# 生鮮

品名	産地	数量(kg)	金額(税込)	平均単価
---	合計	---	---	---
		849.95	1,192,832	1,403
まだい	静岡	8,625.16	12,043,734	1,396
	宮城	467.40	220,500	472
	山形	16.20	7,969	492
	茨城	56.80	30,953	545
	千葉	7.20	9,072	1,260
	東京	1,056.10	833,280	789
	神奈川	908.80	815,291	897
	石川	278.40	194,075	697
	福井	35.20	234,696	6,668
	愛知	2,669.70	3,109,044	1,165
	三重	7,830.30	7,273,657	929
	兵庫	223.10	89,537	401
	和歌山	365.50	271,806	744
	鳥取	517.70	362,172	700
	島根	26.80	18,752	700
	山口	448.20	431,548	963
	愛媛	9,463.50	8,919,871	943
	福岡	109.80	85,678	780
熊本	150.30	126,818	844	
---	合計	---	---	---
		33,256.16	35,078,453	1,055
れんこだい	静岡	1.90	398	209
	石川	356.50	248,586	697
	福井	142.00	82,711	582
	愛知	61.50	30,475	496
	和歌山	420.60	227,708	541
	鳥取	1,148.90	690,454	601
	島根	72.40	37,851	523
	山口	1,211.40	671,772	555
	福岡	48.00	28,770	599
	---	合計	---	---
		3,463.20	2,018,725	583
その他たい	静岡	2,952.00	2,228,457	755
	愛知	125.10	100,669	805
	兵庫	2.60	546	210
---	合計	---	---	---
		3,079.70	2,329,672	756
さわら	静岡	262.90	252,629	961
	山形	114.10	133,779	1,172
	茨城	213.00	220,524	1,035
	千葉	29.00	36,381	1,255
	東京	714.30	611,652	856
	新潟	242.00	249,458	1,031
	富山	1,099.70	786,447	715
	石川	1,717.70	1,209,480	704

# 生鮮

品名	産地	数量(kg)	金額(税込)	平均単価
さわら	福井	2,473.30	2,412,794	976
	愛知	25.50	26,345	1,033
	三重	1,056.40	599,715	568
	京都	563.20	129,988	231
	兵庫	16.32	34,836	2,135
	和歌山	17.30	4,230	245
	鳥取	368.80	316,790	859
	山口	1,224.00	1,214,283	992
	福岡	726.00	604,746	833
	長崎	15.70	2,472	157
―― 合計	――	10,879.22	8,846,549	813
かさご	静岡	125.40	141,687	1,130
	北海道	97.90	339,426	3,467
	宮城	9.00	8,977	997
	山形	6.10	6,404	1,050
	茨城	110.50	19,188	174
	東京	27.00	108,106	4,004
	愛知	356.10	520,748	1,462
	福岡	104.50	87,306	835
	長崎	469.00	434,225	926
―― 合計	――	1,305.50	1,666,067	1,276
めぬけ	静岡	717.00	865,769	1,207
	青森	10.80	13,608	1,260
	宮城	577.60	546,259	946
	東京	95.00	72,711	765
	神奈川	25.30	119,896	4,739
	愛知	5,485.00	4,026,886	734
	京都	60.00	45,360	756
	―― 合計	――	6,970.70	5,690,489
めばる	静岡	1.40	1,396	997
	北海道	40.00	14,174	354
	青森	16.30	14,404	884
	山形	25.20	26,460	1,050
―― 合計	――	82.90	56,434	681
おこぜ	石川	100.00	15,750	158
	愛知	9.30	27,088	2,913
―― 合計	――	109.30	42,838	392
いぼたい	静岡	354.90	263,227	742
	宮城	21.70	5,953	274
	千葉	198.50	93,447	471
	東京	215.10	206,623	961

# 生鮮

品名	産地	数量(kg)	金額(税込)	平均単価
いぼたい	愛知	103.60	51,271	495
	三重	48.00	21,944	457
	兵庫	278.40	83,766	301
	和歌山	381.30	158,873	417
	山口	216.10	257,962	1,194
	福岡	216.80	256,293	1,182
	長崎	1,054.20	1,089,994	1,034
	熊本	192.00	149,938	781
---- 合計 ----		3,280.60	2,639,291	805
えそ	愛知	12.40	150	12
	---- 合計 ----		12.40	150
あなご	宮城	688.50	970,528	1,410
	茨城	155.50	128,328	825
	千葉	295.00	653,304	2,215
	東京	234.00	678,510	2,900
	愛知	121.30	334,326	2,756
	大阪	228.00	422,310	1,852
	山口	66.50	83,242	1,252
	福岡	168.00	279,720	1,665
	長崎	120.00	194,040	1,617
---- 合計 ----		2,076.80	3,744,308	1,803
いさき	静岡	685.95	669,569	976
	東京	21.00	23,184	1,104
	愛知	24.10	5,139	213
	三重	169.00	131,984	781
	和歌山	15.00	8,662	577
	山口	128.10	124,348	971
	愛媛	40.00	26,712	668
	福岡	67.70	82,350	1,216
	長崎	6.60	1,386	210
	---- 合計 ----		1,157.45	1,073,334
すずき	静岡	5,667.70	5,382,596	950
	千葉	3,076.60	1,770,186	575
	東京	132.50	201,468	1,521
	石川	105.90	92,582	874
	愛知	94.40	113,374	1,201
	三重	39.70	39,082	984
	愛媛	191.70	216,970	1,132
---- 合計 ----		9,308.50	7,816,258	840
その他すずき類	静岡	0.40	546	1,365
	愛知	18.10	31,710	1,752

# 生鮮

品名	産地	数量(kg)	金額(税込)	平均単価
その他すずき類	三重	16.10	34,502	2,143
---- 合計 ----		34.60	66,758	1,929
あいなめ	北海道	458.00	201,648	440
	青森	2.70	2,551	945
	宮城	14.00	9,554	682
	石川	4.00	2,940	735
	愛知	4.20	6,614	1,575
---- 合計 ----		482.90	223,307	462
ほっけ	静岡	53.40	48,114	901
	青森	53.40	19,749	370
	東京	12.00	18,270	1,523
	石川	95.00	39,374	414
	山口	299.52	484,848	1,619
---- 合計 ----		513.32	610,355	1,189
あんこう	静岡	21.40	15,277	714
	宮城	65.50	25,062	383
	千葉	111.00	98,384	886
	東京	48.00	131,040	2,730
	神奈川	26.00	16,484	634
	石川	10.60	3,570	337
	京都	102.00	251,894	2,470
	島根	17.60	7,770	441
---- 合計 ----		402.10	549,481	1,367
あまだい	静岡	237.20	363,743	1,533
	千葉	63.70	77,059	1,210
	石川	118.30	242,759	2,052
	愛知	10.00	17,996	1,800
	山口	76.80	179,432	2,336
	愛媛	16.90	22,669	1,341
	福岡	22.60	43,848	1,940
---- 合計 ----		545.50	947,506	1,737
いしだい	静岡	7.90	14,507	1,836
	福井	10.00	10,500	1,050
---- 合計 ----		17.90	25,007	1,397
きんめだい	静岡	4,548.90	5,554,823	1,221
	千葉	555.00	1,238,747	2,232
	東京	375.40	398,757	1,062
	愛知	26.70	14,362	538

# 生鮮

品名	産地	数量(kg)	金額(税込)	平均単価	
----	合計	----	5,506.00	7,206,689	1,309
ふえだい	静岡	3.60	5,670	1,575	
	愛知	12.50	2,624	210	
	鹿児島	8.50	7,140	840	
----	合計	----	24.60	15,434	627
いとよりだい	静岡	146.40	129,832	887	
	愛知	3.30	3,118	945	
	和歌山	113.70	43,194	380	
	山口	226.70	147,570	651	
	福岡	22.10	15,078	682	
----	合計	----	512.20	338,792	661
ふえふきだい	静岡	181.20	59,596	329	
----	合計	----	181.20	59,596	329
こち	静岡	127.70	240,065	1,880	
	千葉	3.10	813	262	
	愛知	777.50	204,740	263	
----	合計	----	908.30	445,618	491
さより	愛知	13.90	36,140	2,600	
	兵庫	192.00	292,740	1,525	
	広島	28.08	131,040	4,667	
----	合計	----	233.98	459,920	1,966
はた	静岡	43.10	121,038	2,808	
	福井	56.30	121,504	2,158	
	三重	7.60	11,172	1,470	
	鳥取	53.40	86,855	1,626	
	山口	80.30	168,354	2,097	
	福岡	123.50	303,648	2,459	
	長崎	11.70	28,255	2,415	
----	合計	----	375.90	840,826	2,237
ほうぼう	静岡	122.90	111,090	904	
	愛知	28.60	11,358	397	
	和歌山	22.00	4,410	200	
	鳥取	100.00	34,650	347	
	山口	62.10	44,192	712	
----	合計	----	335.60	205,700	613

# 生鮮

品名	産地	数量(kg)	金額(税込)	平均単価
まとうだい	静岡	10.00	4,266	427
	宮城	30.00	4,566	152
	愛知	16.70	3,281	196
	和歌山	30.70	3,459	113
	山口	30.10	4,740	157
	福岡	19.90	16,716	840
	---- 合計 ----		137.40	37,028
むつ	静岡	148.20	360,282	2,431
	茨城	35.00	3,674	105
	東京	1.00	840	840
	石川	25.80	70,400	2,729
	愛知	626.60	1,220,042	1,947
	山口	9.00	7,560	840
	福岡	51.40	102,951	2,003
---- 合計 ----		897.00	1,765,749	1,969
とらふぐ	静岡	3.20	11,760	3,675
	秋田	6.30	23,152	3,675
---- 合計 ----		9.50	34,912	3,675
その他ふぐ	山形	14.10	6,961	494
	富山	141.00	118,124	838
	愛知	152.00	142,796	939
	山口	300.10	439,867	1,466
	愛媛	4.40	23,100	5,250
	福岡	13.00	22,070	1,698
---- 合計 ----		624.60	752,918	1,205
かます	静岡	1,954.60	478,528	245
	千葉	356.00	274,310	771
	東京	115.00	89,774	781
	神奈川	20.00	18,374	919
	富山	447.00	177,342	397
	愛知	183.30	123,662	675
	三重	352.00	108,148	307
	兵庫	101.50	22,746	224
	和歌山	293.50	87,419	298
	鳥取	24.00	22,680	945
---- 合計 ----		3,846.90	1,402,983	365
とびうお	三重	31.00	13,230	427
---- 合計 ----		31.00	13,230	427

# 生鮮

品名	産地	数量(kg)	金額(税込)	平均単価
かわはぎ	静岡	296.25	147,106	497
	青森	25.00	17,430	697
	富山	30.00	22,050	735
	石川	16.20	6,614	408
	福井	351.00	119,490	340
	愛知	13.90	10,912	785
	三重	1,028.40	816,594	794
	鳥取	260.00	84,000	323
	島根	50.00	16,274	325
	山口	807.90	495,868	614
---- 合計 ----		2,878.65	1,736,338	603
ぼら	静岡	155.36	56,363	363
	北海道	66.00	17,534	266
	千葉	982.50	280,709	286
	愛知	3,077.50	928,047	302
	三重	745.00	188,347	253
	兵庫	18.40	2,744	149
---- 合計 ----		5,044.76	1,473,744	292
さめ	愛知	132.20	8,471	64
---- 合計 ----		132.20	8,471	64
さんま	静岡	2,355.80	1,012,832	430
	北海道	98,438.20	62,246,308	632
	青森	4.08	4,536	1,112
	岩手	11,336.00	5,935,339	524
	宮城	26,688.00	13,000,890	487
	福島	7,728.00	3,748,710	485
	栃木	78.00	69,926	896
	千葉	24,372.00	13,371,114	549
	東京	4,636.00	2,775,150	599
	愛知	15.00	86,622	5,775
	山口	48.00	28,350	591
	---- 合計 ----		175,699.08	102,279,777
にぎす	静岡	5.00	1,406	281
	石川	610.00	177,656	291
	愛知	4,704.00	2,437,021	518
	---- 合計 ----		5,319.00	2,616,083
しいら	静岡	1,405.30	341,143	243
	神奈川	99.50	15,671	157
	富山	1,843.00	436,884	237
	石川	641.60	195,162	304

# 生鮮

品名	産地	数量(kg)	金額(税込)	平均単価
しいら	福井	6,593.70	1,443,256	219
	三重	2,218.90	361,310	163
	和歌山	31.10	6,530	210
	山口	427.20	108,123	253
	---- 合計 ----	13,260.30	2,908,079	219
たちうお	静岡	5,676.15	4,201,521	740
	宮城	3.00	472	157
	山形	84.30	125,115	1,484
	千葉	908.30	648,011	713
	東京	268.00	235,514	879
	愛知	4,846.00	951,559	196
	三重	81.60	73,446	900
	京都	1,717.00	739,620	431
	和歌山	1,913.50	2,061,044	1,077
	愛媛	1,997.90	1,863,965	933
	---- 合計 ----	17,495.75	10,900,267	623
まなかつお	東京	60.00	176,400	2,940
	和歌山	2.60	5,460	2,100
	---- 合計 ----	62.60	181,860	2,905
その他魚類	静岡	162.10	199,414	1,230
	北海道	6.80	21,840	3,212
	青森	52.00	81,900	1,575
	宮城	100.00	21,000	210
	山形	8.40	7,496	892
	茨城	267.60	146,778	548
	千葉	16,384.80	4,031,947	246
	東京	48.00	11,340	236
	石川	77.00	13,650	177
	愛知	1,927.59	1,409,297	731
	兵庫	32.00	47,670	1,490
	奈良	67.00	66,820	997
	和歌山	183.40	53,785	293
	鳥取	81.00	113,714	1,404
	高知	448.50	147,738	329
	福岡	72.00	88,200	1,225
	---- 合計 ----	19,918.19	6,462,589	324
雑魚	静岡	21,190.88	4,052,198	191
	北海道	279.70	92,078	329
	青森	32.62	53,077	1,627
	宮城	70.00	14,509	207
	秋田	36.00	30,238	840
	群馬	2.00	4,410	2,205
	千葉	284.30	615,502	2,165



# 生鮮

品名	産地	数量(kg)	金額(税込)	平均単価
雑魚	東京	8.30	19,169	2,310
	神奈川	1,064.00	508,605	478
	石川	6.00	2,100	350
	福井	20.00	19,950	998
	岐阜	3,517.00	1,580,785	449
	愛知	183.00	264,020	1,443
	三重	184.90	33,993	184
	滋賀	30.00	24,150	805
	兵庫	3.40	1,784	525
	和歌山	417.90	220,140	527
	鳥取	9.60	21,168	2,205
	山口	10.90	45,495	4,174
	愛媛	31.00	155,922	5,030
	福岡	8.40	19,530	2,325
	鹿児島	60.48	212,688	3,517
	沖縄	3.00	11,024	3,675
---- 合計 ----		27,453.38	8,002,535	291
にじます	静岡	864.60	1,523,700	1,762
	長野	250.90	192,395	767
---- 合計 ----		1,115.50	1,716,095	1,538
やまめ	長野	3.80	7,182	1,890
---- 合計 ----		3.80	7,182	1,890
うなぎ	静岡	6,608.20	4,051,843	613
	宮城	29.60	123,348	4,167
	東京	9.12	438,480	48,079
---- 合計 ----		6,646.92	4,613,671	694
その他はぜ類	宮城	15.00	2,677	178
	兵庫	30.00	21,524	717
---- 合計 ----		45.00	24,201	538
あゆ	静岡	245.08	349,880	1,428
	東京	688.40	669,523	973
	富山	0.10	3,570	35,700
	愛知	979.00	622,325	636
	徳島	358.60	492,075	1,372
---- 合計 ----		2,271.18	2,137,373	941
わかさぎ	北海道	36.00	15,120	420
	青森	510.00	191,109	375
	茨城	438.90	342,466	780
	滋賀	132.50	93,374	705

# 生鮮

品名	産地	数量(kg)	金額(税込)	平均単価	
----	合計	----	1,117.40	642,069	575
どじょう	千葉	115.00	241,500	2,100	
----	合計	----	115.00	241,500	2,100
その他淡水魚	茨城	6.00	2,204	367	
	長野	16.20	22,018	1,359	
----	合計	----	22.20	24,222	1,091
くるまえば	静岡	4.30	31,016	7,213	
	千葉	13.70	69,720	5,089	
	愛知	13.10	36,006	2,749	
	福岡	3.00	31,500	10,500	
----	合計	----	34.10	168,242	4,934
ブラックタイガー	三重	60.00	110,880	1,848	
----	合計	----	60.00	110,880	1,848
その他くるまえば	静岡	1,603.95	1,999,255	1,246	
	茨城	36.00	18,896	525	
	千葉	72.00	442,572	6,147	
	愛知	27.60	140,330	5,084	
	佐賀	10.00	6,300	630	
	大分	762.00	4,344,900	5,702	
	鹿児島	179.00	520,794	2,909	
----	合計	----	2,690.55	7,473,047	2,778
あまえば	北海道	357.60	843,058	2,358	
	茨城	84.60	147,188	1,740	
	石川	518.00	664,118	1,282	
	鳥取	18.00	41,580	2,310	
----	合計	----	978.20	1,695,944	1,734
こえば	静岡	238.00	396,898	1,668	
	富山	8.40	26,460	3,150	
----	合計	----	246.40	423,358	1,718
いせえば	静岡	155.60	694,517	4,463	
	茨城	3.40	12,494	3,675	
	千葉	169.10	934,547	5,527	
	東京	70.00	154,348	2,205	
	愛知	50.00	223,124	4,462	

# 生鮮

品名	産地	数量(kg)	金額(税込)	平均単価
いせえび	三重	70.00	216,824	3,097
---- 合計 ----		518.10	2,235,854	4,315
オマール	東京	562.38	1,411,490	2,510
---- 合計 ----		562.38	1,411,490	2,510
その他えび	静岡	797.40	1,126,487	1,413
	北海道	6.60	10,394	1,575
	秋田	4.50	2,362	525
	千葉	68.00	164,766	2,423
	東京	9,011.50	3,171,031	352
	岐阜	2,410.00	3,125,524	1,297
	愛知	242.50	307,083	1,266
	三重	16.00	22,672	1,417
	滋賀	30.00	110,250	3,675
	その他	534.00	1,069,844	2,003
---- 合計 ----		13,120.50	9,110,413	694
たらばがに	北海道	46.70	68,312	1,463
	茨城	43.80	306,180	6,990
	東京	652.00	689,025	1,057
	愛知	53.50	61,152	1,143
	福岡	28.80	181,440	6,300
---- 合計 ----		824.80	1,306,109	1,584
ずわいがに	静岡	7.20	32,760	4,550
	北海道	202.80	122,375	603
	青森	492.20	2,658,011	5,400
	岩手	528.00	270,900	513
	宮城	41.16	137,899	3,350
	東京	1,564.00	1,275,464	816
	石川	147.00	56,698	386
	愛知	108.00	72,764	674
	島根	609.38	2,770,616	4,547
---- 合計 ----		3,699.74	7,397,487	1,999
けがに	北海道	135.00	184,800	1,369
	東京	172.00	226,376	1,316
	愛知	5.00	7,874	1,575
---- 合計 ----		312.00	419,050	1,343
わたりがに	静岡	112.50	107,458	955
	青森	172.90	103,749	600
	石川	81.60	57,185	701
	愛知	266.50	210,563	790

# 生鮮

品名	産地	数量(kg)	金額(税込)	平均単価
わたりがに	佐 賀	30.20	32,192	1,066
---- 合計 ----		663.70	511,147	770
しゃこ	静 岡	0.70	1,837	2,624
	東 京	67.50	60,320	894
	愛 知	6.00	6,364	1,061
	香 川	176.00	262,382	1,491
	福 岡	22.68	44,224	1,950
---- 合計 ----		272.88	375,127	1,375
その他かに	静 岡	941.69	1,667,778	1,771
	青 森	92.00	276,044	3,000
	岩 手	108.00	55,440	513
	愛 知	23.90	17,864	747
	和歌山	4.50	472	105
	島 根	1.50	7,244	4,829
---- 合計 ----		1,171.59	2,024,842	1,728
こういか	福 井	7.20	3,780	525
	愛 知	135.40	51,633	381
	三 重	24.50	8,084	330
	兵 庫	100.00	15,750	158
	和歌山	2.50	524	210
---- 合計 ----		269.60	79,771	296
あおりいか	静 岡	6.00	5,728	955
	石 川	23.00	16,590	721
	愛 知	35.20	22,281	633
---- 合計 ----		64.20	44,599	695
やりいか	静 岡	81.58	151,756	1,860
	宮 城	919.00	425,670	463
	茨 城	418.50	109,356	261
	愛 知	1,060.60	586,068	553
	三 重	6.50	2,047	315
	兵 庫	210.00	151,815	723
	愛 媛	45.00	30,974	688
---- 合計 ----		2,741.18	1,457,686	532
その他やりいか	静 岡	1,333.00	721,842	542
	石 川	102.80	138,910	1,351
	愛 知	120.80	77,343	640
	三 重	5.00	2,624	525
	和歌山	291.20	156,103	536
	鳥 取	36.00	39,900	1,108

# 生鮮

品名	産地	数量(kg)	金額(税込)	平均単価
その他やりいか	島根	2,713.50	1,262,624	465
	山口	780.00	1,267,972	1,626
	愛媛	27.00	44,520	1,649
	―― 合計 ―――	5,409.30	3,711,838	686
するめいか	静岡	20.00	5,628	281
	青森	28,340.00	14,437,539	509
	宮城	15.00	3,150	210
	愛知	173.00	64,890	375
	三重	249.00	79,274	318
	兵庫	15.00	11,024	735
	―― 合計 ―――	28,812.00	14,601,505	507
あかいいか	静岡	248.40	365,144	1,470
	福井	2,990.70	1,676,396	561
	兵庫	3,514.10	2,169,839	617
	和歌山	26.60	9,764	367
	鳥取	1,177.50	1,052,430	894
	島根	1,367.00	927,042	678
	山口	33.00	132,720	4,022
	福岡	190.00	142,800	752
	長崎	143.00	644,062	4,504
	鹿児島	154.20	210,482	1,365
	―― 合計 ―――	9,844.50	7,330,679	745
その他いか	静岡	182.00	155,596	855
	北海道	52.80	71,820	1,360
	青森	12.00	2,520	210
	千葉	8.00	3,360	420
	東京	2.00	3,464	1,732
	神奈川	73.80	93,168	1,262
	富山	78.40	171,360	2,186
	石川	22.00	7,717	351
	福井	120.90	63,708	527
	愛知	641.00	822,766	1,284
	京都	118.10	80,932	685
	鳥取	65.90	41,757	634
	―― 合計 ―――	1,376.90	1,518,168	1,103
まだこ	静岡	2,207.20	2,603,923	1,180
	北海道	542.40	970,460	1,789
	宮城	339.00	759,568	2,241
	山形	21.40	22,470	1,050
	茨城	1,154.50	1,094,827	948
	千葉	70.00	82,740	1,182
	東京	65.00	55,911	860
	岐阜	160.00	184,800	1,155

# 生鮮

品名	産地	数量(kg)	金額(税込)	平均単価
まだこ	愛知	334.10	388,293	1,162
	三重	2,330.00	2,833,151	1,216
	---- 合計 ----	7,223.60	8,996,143	1,245
いいだこ	静岡	1,500.00	1,575,000	1,050
	茨城	138.00	210,098	1,522
	---- 合計 ----	1,638.00	1,785,098	1,090
その他たこ	静岡	5,584.50	6,591,206	1,180
	北海道	198.00	334,098	1,687
	宮城	165.00	124,948	757
	茨城	60.00	79,272	1,321
	愛知	87.50	98,749	1,129
	鳥取	82.60	8,672	105
	福岡	99.30	196,150	1,975
	---- 合計 ----	6,276.90	7,433,095	1,184
うに	静岡	62.10	1,112,466	17,914
	北海道	525.91	6,201,750	11,792
	千葉	6.00	36,750	6,125
	東京	74.24	320,458	4,317
	神奈川	30.90	406,868	13,167
	大阪	122.30	701,398	5,735
	和歌山	6.00	22,680	3,780
	山口	34.20	418,104	12,225
	---- 合計 ----	861.65	9,220,474	10,701
なまこ	石川	134.00	99,750	744
	広島	0.54	4,252	7,874
	---- 合計 ----	134.54	104,002	773
くじら	宮城	165.40	519,592	3,141
	東京	139.00	353,736	2,545
	大阪	40.16	139,374	3,470
	兵庫	10.00	53,548	5,355
	福岡	196.40	468,330	2,385
	---- 合計 ----	550.96	1,534,580	2,785
くらげ	佐賀	234.00	33,766	144
	---- 合計 ----	234.00	33,766	144
ほや	北海道	73.00	39,058	535
	青森	20.00	19,530	977

# 生鮮

品名	産地	数量(kg)	金額(税込)	平均単価
ほや	東京	1.00	3,780	3,780
----- 合計 -----		94.00	62,368	663
その他の水産動物類	東京	51.80	217,560	4,200
	福岡	7.60	26,332	3,465
	佐賀	8.40	17,640	2,100
----- 合計 -----		67.80	261,532	3,857
あわび類	静岡	16.50	141,906	8,600
	岩手	10.00	18,900	1,890
	宮城	274.80	1,402,946	5,105
	秋田	12.00	107,096	8,925
	千葉	339.08	1,890,521	5,575
	東京	168.13	634,201	3,772
	山梨	2.50	48,562	19,425
	大阪	2.00	6,300	3,150
	山口	81.00	402,990	4,975
----- 合計 -----		906.01	4,653,422	5,136
さざえ	静岡	87.25	116,705	1,338
	千葉	919.00	1,042,100	1,134
	神奈川	235.00	224,426	955
	石川	300.00	255,198	851
	福井	133.50	91,752	687
	三重	265.00	370,120	1,397
	兵庫	140.00	158,550	1,133
	山口	375.20	448,094	1,194
----- 合計 -----		2,454.95	2,706,945	1,103
ばい	北海道	1,580.80	2,141,002	1,354
	山形	28.00	18,900	675
	東京	48.40	66,150	1,367
	新潟	89.50	73,551	822
	石川	259.30	228,339	881
	福井	15.30	15,244	996
	山口	137.00	88,934	649
----- 合計 -----		2,158.30	2,632,120	1,220
なगरみ	神奈川	60.00	64,572	1,076
	愛知	1,514.00	1,410,673	932
----- 合計 -----		1,574.00	1,475,245	937
その他巻貝	石川	10.00	6,300	630
----- 合計 -----		10.00	6,300	630

# 生鮮

品名	産地	数量(kg)	金額(税込)	平均単価
あかがい	青 森	20.00	13,650	683
	宮 城	182.60	406,348	2,225
	千 葉	304.00	447,238	1,471
	東 京	47.00	54,180	1,153
	兵 庫	964.70	503,327	522
	長 崎	156.10	78,850	505
	大 分	13.00	19,530	1,502
---- 合計 ----		1,687.40	1,523,123	903
たいらがい	北海道	636.00	1,238,580	1,947
	岩 手	88.50	169,994	1,921
	宮 城	242.10	646,793	2,672
	愛 知	162.80	267,846	1,645
	大 阪	30.00	85,050	2,835
	愛 媛	0.10	1,848	18,480
	福 岡	8.40	16,380	1,950
---- 合計 ----		1,167.90	2,426,491	2,078
その他いがい	広 島	28.40	19,380	682
---- 合計 ----		28.40	19,380	682
ほたてがい	北海道	1,354.50	2,274,969	1,680
	青 森	1,073.60	502,788	468
	岩 手	174.00	469,399	2,698
	宮 城	660.10	1,334,541	2,022
	東 京	302.00	305,218	1,011
	愛 知	21.50	24,331	1,132
	和歌山	108.00	270,636	2,506
---- 合計 ----		3,693.70	5,181,882	1,403
かき	静 岡	191.20	607,740	3,179
	北海道	178.00	794,687	4,465
	宮 城	1,313.50	819,785	624
	東 京	67.00	100,798	1,504
	愛 知	40.00	33,600	840
	三 重	3,198.00	905,185	283
	広 島	238.35	194,122	814
---- 合計 ----		5,226.05	3,455,917	661
あおやぎ	千 葉	158.30	324,600	2,051
	兵 庫	9.20	35,740	3,885
---- 合計 ----		167.50	360,340	2,151



# 生鮮

品名	産地	数量(kg)	金額(税込)	平均単価
ばかがい	北海道	120.00	62,370	520
	千葉	15.00	4,724	315
	愛知	38.00	19,950	525
	---- 合計 ----	173.00	87,044	503
あさり	静岡	32,988.99	20,417,735	619
	愛知	9,172.00	5,030,688	548
	兵庫	81.00	76,237	941
	山口	10.00	2,624	262
	---- 合計 ----	42,251.99	25,527,284	604
はまぐり	千葉	455.20	555,536	1,220
	東京	10.00	5,250	525
	三重	696.55	408,495	586
	---- 合計 ----	1,161.75	969,281	834
その他あさり・はまぐり	愛知	1,465.42	983,770	671
---- 合計 ----	1,465.42	983,770	671	
しじみ	静岡	20.00	5,774	289
	北海道	18.00	5,668	315
	青森	345.00	278,760	808
	茨城	1,828.00	1,264,869	692
	東京	40.00	18,900	473
	愛知	1,548.00	630,000	407
	三重	1,929.20	764,268	396
	島根	116.00	38,954	336
	---- 合計 ----	5,844.20	3,007,193	515
	その他二枚貝	青森	18.00	32,760
千葉		485.00	179,806	371
愛知		162.00	203,948	1,259
三重		22.90	125,366	5,474
広島		85.50	58,346	682
愛媛		60.00	12,600	210
---- 合計 ----		833.40	612,826	735
こんぶ	静岡	3.20	17,324	5,414
	岩手	80.00	46,200	578
	宮城	310.00	154,602	499
	福井	10.00	17,640	1,764
	愛知	356.00	216,804	609
	三重	1,449.98	777,023	536
	広島	9.00	37,170	4,130
	福岡	4.00	2,058	515

# 生鮮

品名	産地	数量(kg)	金額(税込)	平均単価	
----	合計	----	2,222.18	1,268,821	571
わかめ	静岡	412.65	573,703	1,390	
	宮城	3,182.60	2,104,736	661	
	東京	181.04	131,774	728	
	新潟	39.18	35,790	913	
	愛知	429.60	250,824	584	
	三重	271.00	181,689	670	
	兵庫	280.00	191,100	683	
	島根	3.60	14,490	4,025	
	山口	931.50	492,973	529	
熊本	13.60	8,820	649		
----	合計	----	5,744.77	3,985,899	694
のり	静岡	2,050.40	1,196,559	584	
	東京	0.60	12,600	21,000	
----	合計	----	2,051.00	1,209,159	590
ひじき	三重	173.10	137,013	792	
	山口	1,870.50	962,528	515	
----	合計	----	2,043.60	1,099,541	538
もずく	千葉	1,170.00	364,972	312	
	石川	144.00	113,391	787	
	愛知	800.00	442,932	554	
	三重	271.60	169,814	625	
	広島	210.30	143,372	682	
	山口	124.00	63,524	512	
----	合計	----	2,719.90	1,298,005	477
その他海藻	福岡	284.80	238,136	836	
	熊本	880.00	421,662	479	
----	合計	----	1,164.80	659,798	566
いくら	北海道	45.00	165,374	3,675	
----	合計	----	45.00	165,374	3,675
その他魚卵	宮城	4.30	902	210	
	----	合計	----	4.30	902
白子	北海道	702.00	244,020	348	
	宮城	479.20	406,350	848	

## 生鮮

品名	産地	数量(kg)	金額(税込)	平均単価
白子	愛媛	1.00	14,700	14,700
---	合計	---	---	---
		1,182.20	665,070	563
生鮮	合計	1,113,793.27	742,238,723	666

## 冷凍

品名	産地	数量(kg)	金額(税込)	平均単価	
ほんまぐろ	静岡	137.20	713,286	5,199	
	千葉	455.80	2,014,046	4,419	
	神奈川	1,768.39	2,488,006	1,407	
----	合計	----	2,361.39	5,215,338	2,209
きわだ	静岡	18,115.80	21,018,312	1,160	
	大阪	48.60	25,514	525	
----	合計	----	18,164.40	21,043,826	1,159
めばち	静岡	155,664.62	127,864,164	821	
	神奈川	15,090.70	12,377,157	820	
	大阪	3,852.10	4,116,530	1,069	
----	合計	----	174,607.42	144,357,851	827
びんなが	静岡	12,730.90	10,072,646	791	
----	合計	----	12,730.90	10,072,646	791
いんどまぐろ	静岡	10,100.00	16,159,748	1,600	
	千葉	10.60	16,138	1,522	
	神奈川	37.50	114,187	3,045	
----	合計	----	10,148.10	16,290,073	1,605
その他まぐろ	静岡	12,301.68	17,214,986	1,399	
	群馬	58.00	129,872	2,239	
	千葉	197.00	220,458	1,119	
	神奈川	378.00	438,309	1,160	
	愛知	3,675.50	7,000,364	1,905	
	大阪	106.00	584,435	5,514	
----	合計	----	16,716.18	25,588,424	1,531
かじき	静岡	1,877.60	1,695,360	903	
----	合計	----	1,877.60	1,695,360	903
かつお	静岡	7,716.10	8,002,321	1,037	
----	合計	----	7,716.10	8,002,321	1,037
しろさけ	静岡	257.48	221,872	862	
	青森	70.00	7,350	105	
	東京	3,090.00	2,037,712	659	
	愛知	120.00	94,814	790	

## 冷凍

品名	産地	数量(kg)	金額(税込)	平均単価
しろさけ	兵庫	96.20	103,027	1,071
---- 合計 ----		3,633.68	2,464,775	678
ぎんざけ	静岡	8,767.29	6,317,329	721
	宮城	10.00	7,874	787
	千葉	2,816.00	1,624,728	577
	東京	16,086.00	11,175,899	695
	愛知	1,609.50	1,523,436	947
---- 合計 ----		29,288.79	20,649,266	705
べにざけ	東京	24.00	30,240	1,260
	三重	75.00	69,300	924
---- 合計 ----		99.00	99,540	1,005
ますのすけ	東京	25.00	23,624	945
	愛知	10.00	8,400	840
	三重	20.40	17,136	840
---- 合計 ----		55.40	49,160	887
その他さけ	静岡	23.42	38,980	1,664
	東京	634.00	1,057,341	1,668
---- 合計 ----		657.42	1,096,321	1,668
ます	静岡	233.56	431,590	1,848
	東京	9,913.00	10,695,771	1,079
	愛知	2,120.00	2,797,196	1,319
	三重	317.56	351,211	1,106
---- 合計 ----		12,584.12	14,275,768	1,134
その他ます	静岡	53.30	99,538	1,868
	東京	2,154.20	3,386,809	1,572
	三重	865.00	1,090,948	1,261
---- 合計 ----		3,072.50	4,577,295	1,490
まいわし	千葉	314.00	62,916	200
	東京	212.00	55,018	260
---- 合計 ----		526.00	117,934	224
その他いわし	千葉	120.00	81,270	677
---- 合計 ----		120.00	81,270	677

## 冷凍

品名	産地	数量(kg)	金額(税込)	平均単価
しらす	静岡	158.50	378,838	2,390
	神奈川	10.00	23,893	2,389
	---- 合計 ----	168.50	402,731	2,390
にしん	北海道	18.00	25,200	1,400
	東京	7.00	2,204	315
	---- 合計 ----	25.00	27,404	1,096
あじ	静岡	731.10	412,664	564
	栃木	10.00	1,364	136
	千葉	40.00	20,664	517
	東京	5,872.00	3,698,112	630
	愛知	758.00	363,076	479
	三重	104.00	65,730	632
	鳥取	1,050.00	113,924	108
	島根	750.00	76,124	101
	---- 合計 ----	9,315.10	4,751,658	510
その他あじ	愛知	6.00	16,800	2,800
	---- 合計 ----	6.00	16,800	2,800
さば	静岡	743.14	622,181	837
	宮城	1,242.30	927,639	747
	千葉	2,850.00	1,696,166	595
	東京	4,838.00	2,971,906	614
	石川	1,450.00	1,081,806	746
	愛知	2,210.00	831,388	376
	三重	11,120.00	5,275,378	474
	兵庫	231.40	242,970	1,050
	福岡	10.00	4,724	472
---- 合計 ----	24,694.84	13,654,158	553	
ぶり	静岡	654.40	139,533	213
	青森	149.50	69,672	466
	宮城	830.00	479,322	577
	栃木	64.00	47,880	748
	東京	1,028.50	393,946	383
	愛知	814.40	262,771	323
	三重	819.80	292,056	356
	京都	500.00	70,874	142
	島根	2,327.50	367,683	158
	愛媛	16.90	14,190	840
	福岡	1,485.80	193,969	131
長崎	280.00	170,834	610	

## 冷凍

品名	産地	数量(kg)	金額(税込)	平均単価	
----	合計	----	8,970.80	2,502,730	279
ひらまさ	東京	70.00	114,448	1,635	
----	合計	----	70.00	114,448	1,635
ひらめ	大阪	924.20	837,212	906	
----	合計	----	924.20	837,212	906
その他かれい	静岡	91.49	185,145	2,024	
	宮城	2,010.00	1,838,752	915	
	東京	2,084.00	2,182,096	1,047	
	愛知	11,605.60	3,812,854	329	
	三重	1,050.00	799,908	762	
	兵庫	9.60	15,120	1,575	
----	合計	----	16,850.69	8,833,875	524
たら	静岡	54.60	83,763	1,534	
	愛知	510.00	344,494	675	
----	合計	----	564.60	428,257	759
メルルーサ	静岡	89.95	177,836	1,977	
	東京	265.00	221,862	837	
	愛知	610.00	486,974	798	
	三重	10.00	5,880	588	
----	合計	----	974.95	892,552	915
その他たら	静岡	24.00	31,068	1,295	
	東京	100.00	79,902	799	
	愛知	1,548.40	825,290	533	
	三重	958.80	479,157	500	
----	合計	----	2,631.20	1,415,417	538
ぎんだら	静岡	4.32	13,230	3,063	
	福島	2,029.76	3,262,480	1,607	
	東京	190.00	276,137	1,453	
	愛知	176.00	278,040	1,580	
	三重	453.60	682,811	1,505	
----	合計	----	2,853.68	4,512,698	1,581
れんこだい	埼玉	60.00	49,350	823	
	長崎	59.60	61,582	1,033	

## 冷凍

品名	産地	数量(kg)	金額(税込)	平均単価	
----	合計	----	119.60	110,932	928
その他たい	静岡	654.10	486,149	743	
	埼玉	10.00	6,824	682	
	東京	304.00	207,012	681	
	大阪	25.40	34,754	1,368	
----	合計	----	993.50	734,739	740
さわら	静岡	45.06	61,861	1,373	
	東京	5,888.00	4,886,456	830	
	愛知	285.00	255,778	897	
	三重	320.00	187,320	585	
	兵庫	116.40	118,124	1,015	
----	合計	----	6,654.46	5,509,539	828
めぬけ	静岡	153.60	215,693	1,404	
	東京	2,050.00	1,126,871	550	
	愛知	2,469.00	1,931,042	782	
	三重	2,066.00	1,290,448	625	
	広島	9.60	9,072	945	
----	合計	----	6,748.20	4,573,126	678
めばる	東京	100.00	99,744	997	
----	合計	----	100.00	99,744	997
いぼたい	宮城	50.00	45,148	903	
	東京	457.00	351,371	769	
	愛知	1,557.00	1,065,054	684	
----	合計	----	2,064.00	1,461,573	708
あなご	静岡	4.00	25,200	6,300	
	宮城	11.52	29,232	2,538	
	東京	1,354.40	2,708,178	2,000	
	愛知	27.50	76,124	2,768	
	山口	5.00	9,817	1,963	
	福岡	868.00	2,189,040	2,522	
----	合計	----	2,270.42	5,037,591	2,219
ほっけ	静岡	32.10	50,557	1,575	
	北海道	4,350.00	1,033,660	238	
	宮城	113.00	48,678	431	
	東京	906.00	639,654	706	
	愛知	17.00	3,570	210	



## 冷凍

品名	産地	数量(kg)	金額(税込)	平均単価
ほっけ	三重	100.00	77,437	774
----- 合計 -----		5,518.10	1,853,556	336
きんめだい	宮城	320.00	531,298	1,660
	東京	460.00	576,658	1,254
----- 合計 -----		780.00	1,107,956	1,420
いとよりだい	東京	20.00	27,300	1,365
----- 合計 -----		20.00	27,300	1,365
さより	東京	54.00	181,440	3,360
----- 合計 -----		54.00	181,440	3,360
むつ	愛知	160.00	422,100	2,638
----- 合計 -----		160.00	422,100	2,638
その他ふぐ	山口	20.00	24,570	1,229
----- 合計 -----		20.00	24,570	1,229
さんま	静岡	3,986.05	1,073,750	269
	宮城	5,090.00	1,434,824	282
	茨城	120.00	85,680	714
	東京	39.00	32,760	840
	愛知	124.80	152,880	1,225
----- 合計 -----		9,359.85	2,779,894	297
にぎす	愛知	58.00	67,914	1,171
----- 合計 -----		58.00	67,914	1,171
しいら	大阪	50.00	34,124	682
	長崎	60.00	36,540	609
----- 合計 -----		110.00	70,664	642
たちうお	静岡	32.40	42,864	1,323
	東京	1,800.00	1,156,354	642
	三重	50.00	34,124	682
----- 合計 -----		1,882.40	1,233,342	655
その他魚類	静岡	22.40	80,556	3,596

## 冷凍

品名	産地	数量(kg)	金額(税込)	平均単価	
その他魚類	北海道	48.00	60,480	1,260	
	東 京	5,205.00	5,086,787	977	
	愛 知	3,210.90	1,270,132	396	
	三 重	1,123.90	977,364	870	
	鳥 取	1,495.00	1,049,413	702	
	---- 合計 ----		11,105.20	8,524,732	768
雑魚	静 岡	50.00	27,300	546	
	宮 城	800.00	546,000	683	
	東 京	744.00	497,448	669	
	神奈川	320.00	215,040	672	
	愛 知	28.00	61,068	2,181	
	---- 合計 ----		1,942.00	1,346,856	694
うなぎ	静 岡	949.40	7,245,150	7,631	
	東 京	1,057.00	3,571,886	3,379	
	神奈川	500.00	1,420,650	2,841	
	三 重	11.00	34,650	3,150	
	大 阪	100.00	387,450	3,875	
	広 島	8.50	92,399	10,870	
	---- 合計 ----		2,625.90	12,752,185	4,856
あゆ	東 京	40.00	74,550	1,864	
	---- 合計 ----		40.00	74,550	1,864
わかさぎ	福 島	1,080.00	419,578	388	
	千 葉	110.00	37,380	340	
	東 京	282.00	95,122	337	
	三 重	110.00	42,728	388	
	---- 合計 ----		1,582.00	594,808	376
ブラックタイガー	静 岡	222.60	369,904	1,662	
	千 葉	3,272.00	4,831,040	1,476	
	東 京	3,704.60	5,677,560	1,533	
	神奈川	1,987.20	2,493,792	1,255	
	福 井	1,447.20	2,343,598	1,619	
	岐 阜	1,864.00	1,802,002	967	
	愛 知	6,530.40	9,718,301	1,488	
	三 重	258.80	310,829	1,201	
	その他	33,004.80	42,645,952	1,292	
	---- 合計 ----		52,291.60	70,192,978	1,342
	その他くるまえび	東 京	738.00	1,473,254	1,996
愛 知		468.00	1,039,920	2,222	
三 重		41.00	177,554	4,331	

## 冷凍

品名	産地	数量(kg)	金額(税込)	平均単価
---	合計	---	---	---
		1,247.00	2,690,728	2,158
あまえび	静岡	36.00	9,184	255
	宮城	75.60	189,654	2,509
	東京	3,941.00	4,713,404	1,196
	神奈川	5,304.00	554,610	105
	愛知	339.00	379,256	1,119
	三重	1,401.00	3,289,962	2,348
	兵庫	480.00	2,026,500	4,222
---	合計	---	---	---
		11,576.60	11,162,570	964
こえび	静岡	199.80	573,664	2,871
	栃木	30.00	58,272	1,942
---	合計	---	---	---
		229.80	631,936	2,750
いせえび	静岡	20.00	76,860	3,843
	東京	115.20	250,802	2,177
	愛知	55.00	188,996	3,436
	三重	106.00	324,028	3,057
	大阪	288.00	680,400	2,363
---	合計	---	---	---
		584.20	1,521,086	2,604
その他えび	静岡	1,634.40	2,260,638	1,383
	千葉	932.00	2,341,604	2,512
	東京	50,034.20	82,819,686	1,655
	神奈川	2,052.00	2,789,008	1,359
	福井	291.60	541,170	1,856
	岐阜	2,289.20	4,713,527	2,059
	愛知	8,351.45	12,017,588	1,439
	三重	5,341.45	12,818,358	2,400
	大阪	94.60	150,884	1,595
	福岡	2,573.80	4,101,930	1,594
	その他	35,834.40	47,306,062	1,320
	---	合計	---	---
		109,429.10	171,860,455	1,571
たらばがに	静岡	35.00	141,120	4,032
	北海道	97.60	230,452	2,361
	宮城	96.00	158,760	1,654
	茨城	148.40	498,330	3,358
	東京	274.20	635,796	2,319
	愛知	53.60	175,896	3,282
	福岡	86.00	338,414	3,935
---	合計	---	---	---
		790.80	2,178,768	2,755
ずわいがに	静岡	110.20	214,514	1,947

## 冷凍

品名	産地	数量(kg)	金額(税込)	平均単価
ずわいがに	北海道	1,014.00	1,935,990	1,909
	岩手	224.00	588,000	2,625
	宮城	162.00	308,446	1,904
	東京	6,269.75	10,709,080	1,708
	福井	60.00	108,776	1,813
	愛知	4,028.00	5,829,284	1,447
	大阪	1,549.50	2,500,882	1,614
	鳥取	1,508.80	3,239,269	2,147
	島根	437.00	933,596	2,136
	福岡	1,942.80	2,808,191	1,445
---- 合計 ----		17,306.05	29,176,028	1,686
けがに	北海道	96.00	211,680	2,205
	東京	4.00	12,180	3,045
	愛知	16.00	40,320	2,520
---- 合計 ----		116.00	264,180	2,277
わたりがに	栃木	48.00	29,106	606
	東京	588.00	325,078	553
	愛知	1,390.00	784,770	565
	大阪	366.00	208,548	570
---- 合計 ----		2,392.00	1,347,502	563
その他かに	東京	180.40	982,092	5,444
	その他	9,805.76	19,535,390	1,992
---- 合計 ----		9,986.16	20,517,482	2,055
こういか	静岡	1,014.00	1,699,214	1,676
	東京	2,462.00	5,117,994	2,079
	愛知	30.00	40,950	1,365
	三重	170.00	187,944	1,106
---- 合計 ----		3,676.00	7,046,102	1,917
あおりいか	静岡	117.00	104,411	892
	東京	110.00	238,350	2,167
---- 合計 ----		227.00	342,761	1,510
やりいか	静岡	954.00	810,262	849
	東京	290.00	358,092	1,235
	三重	110.00	98,164	892
	大阪	815.00	858,463	1,053
	兵庫	120.00	52,920	441
	福岡	168.00	264,592	1,575
---- 合計 ----		2,457.00	2,442,493	994

# 冷凍

品名	産地	数量(kg)	金額(税込)	平均単価
するめいか	静岡	199.44	98,455	494
	青森	24.00	13,860	578
	茨城	1,677.00	1,429,365	852
	千葉	20.00	14,700	735
	東京	4,034.00	1,817,412	451
	神奈川	515.80	800,880	1,553
	岐阜	81.00	62,370	770
	愛知	4,502.00	1,625,503	361
	長崎	108.00	80,514	746
----- 合計 -----		11,161.24	5,943,059	532
あかいか	千葉	1,790.00	961,998	537
	東京	100.00	80,848	808
----- 合計 -----		1,890.00	1,042,846	552
その他いか	青森	559.00	285,806	511
	千葉	6,842.00	3,442,868	503
	東京	1,131.00	843,055	745
	新潟	75.20	424,326	5,643
	石川	10,692.00	4,496,826	421
	愛知	173.60	174,762	1,007
	三重	675.00	321,300	476
	大阪	546.35	322,085	590
	徳島	218.00	215,796	990
	沖縄	2,011.30	2,950,451	1,467
----- 合計 -----		22,923.45	13,477,275	588
まだこ	静岡	3,745.70	4,584,065	1,224
	青森	11.70	12,284	1,050
	茨城	256.68	441,115	1,719
	栃木	1,173.00	2,032,216	1,732
	東京	190.00	318,528	1,676
	大阪	60.40	91,958	1,522
	徳島	100.00	168,840	1,688
	福岡	4.50	35,174	7,816
----- 合計 -----		5,541.98	7,684,180	1,387
いいだこ	静岡	11.00	11,760	1,069
----- 合計 -----		11.00	11,760	1,069
くじら	東京	4.50	27,718	6,160
----- 合計 -----		4.50	27,718	6,160

## 冷凍

品名	産地	数量(kg)	金額(税込)	平均単価
あわび類	東京	0.20	1,260	6,300
---- 合計 ----		0.20	1,260	6,300
ばい	東京	30.00	59,848	1,995
---- 合計 ----		30.00	59,848	1,995
その他いがい	東京	110.00	71,392	649
---- 合計 ----		110.00	71,392	649
ほたてがい	静岡	30.00	33,074	1,102
	北海道	1,400.00	1,434,300	1,025
	青森	54.00	122,010	2,259
	東京	8,833.32	11,121,260	1,259
	愛知	8,230.00	9,348,452	1,136
---- 合計 ----		18,547.32	22,059,096	1,189
かき	宮城	20.00	54,600	2,730
	東京	20.00	18,374	919
	愛知	80.00	74,694	934
	広島	398.54	394,114	989
	愛媛	25.60	31,920	1,247
---- 合計 ----		544.14	573,702	1,054
ばかがい	東京	90.00	176,916	1,966
	その他	11,683.20	19,921,141	1,705
---- 合計 ----		11,773.20	20,098,057	1,707
あさり	東京	1,340.00	725,012	541
	愛知	879.00	479,998	546
	その他	6,110.00	1,873,326	307
---- 合計 ----		8,329.00	3,078,336	370
その他二枚貝	静岡	75.00	369,332	4,924
	東京	106.00	278,772	2,630
---- 合計 ----		181.00	648,104	3,581
もずく	愛知	339.00	138,600	409
---- 合計 ----		339.00	138,600	409
その他食品	静岡	237.00	217,375	917

## 冷凍

品名	産地	数量(kg)	金額(税込)	平均単価
その他食品	愛知	70.00	70,344	1,005
―― 合計 ――		307.00	287,719	937
冷凍	合計	710,618.53	759,234,240	1,068

## 塩蔵加工

品名	産地	数量(kg)	金額(税込)	平均単価
かずのこ	北海道	206.72	1,218,563	5,895
	東 京	1.20	21,420	17,850
	神奈川	174.40	886,196	5,081
	新 潟	3.60	3,956	1,099
	富 山	9.00	30,554	3,395
	岐 阜	3.60	37,800	10,500
	愛 知	66.00	79,688	1,207
	兵 庫	2.40	47,880	19,950
---- 合 計 ----		466.92	2,326,057	4,982
すじこ	北海道	182.70	750,224	4,106
	青 森	20.00	25,200	1,260
	岩 手	24.20	97,752	4,039
	宮 城	279.00	983,477	3,525
	秋 田	163.20	634,638	3,889
	東 京	184.20	819,312	4,448
	愛 知	12.00	44,100	3,675
	---- 合 計 ----		865.30	3,354,703
いくら	北海道	230.00	1,798,177	7,818
	青 森	1.20	34,650	28,875
	岩 手	25.10	171,622	6,838
	宮 城	27.00	100,380	3,718
	東 京	1,486.50	11,482,530	7,725
	大 阪	56.40	210,420	3,731
	福 岡	1,423.20	1,856,038	1,304
	---- 合 計 ----		3,249.40	15,653,817
たらこ	北海道	598.00	828,660	1,386
	東 京	654.24	1,266,283	1,936
	愛 知	56.00	102,480	1,830
	山 口	32.80	77,700	2,369
	福 岡	479.90	1,298,037	2,705
	---- 合 計 ----		1,820.94	3,573,160
その他魚卵	東 京	64.24	326,154	5,077
	神奈川	39.60	143,388	3,621
	石 川	3.50	36,750	10,500
	---- 合 計 ----		107.34	506,292
白子	北海道	505.70	185,447	367
	宮 城	1,055.20	456,731	433
	秋 田	144.00	57,328	398
	山 形	16.00	6,720	420



## 塩蔵加工

品名	産地	数量(kg)	金額(税込)	平均単価
---	合計	---	---	---
		1,720.90	706,226	410
塩さけ	静岡	204.00	141,120	692
	北海道	6,409.00	5,508,779	860
	宮城	6,336.00	4,300,212	679
	茨城	160.00	133,728	836
	千葉	6,288.00	4,704,420	748
	東京	22,224.50	15,334,399	690
	愛知	10,957.00	7,824,172	714
---	合計	---	---	---
		52,578.50	37,946,830	722
塩ます	北海道	207.00	321,218	1,552
	岩手	52.50	22,820	435
	千葉	80.00	79,800	998
	東京	0.40	7,560	18,900
	愛知	150.00	118,122	787
---	合計	---	---	---
		489.90	549,520	1,122
塩さば	青森	251.00	917,484	3,655
	千葉	5,984.60	4,311,751	720
	東京	1,169.80	4,485,906	3,835
	愛知	785.00	445,194	567
	山口	180.36	293,328	1,626
	福岡	244.40	2,417,789	9,893
---	合計	---	---	---
		8,615.16	12,871,452	1,494
塩さんま	北海道	14,892.10	6,365,129	427
	東京	35.00	457,165	13,062
---	合計	---	---	---
		14,927.10	6,822,294	457
塩辛	静岡	2,280.50	2,782,425	1,220
	北海道	558.70	693,836	1,242
	青森	64.40	28,350	440
	宮城	3,523.68	3,987,483	1,132
	茨城	20.00	53,340	2,667
	東京	448.20	262,332	585
	神奈川	196.66	465,294	2,366
	新潟	56.40	96,588	1,713
	大阪	61.28	38,808	633
	兵庫	12.00	15,120	1,260
	---	合計	---	---
		7,221.82	8,423,576	1,166
開干	静岡	54,791.20	30,543,184	557
	北海道	318.00	337,050	1,060
	青森	11.16	29,767	2,667

## 塩蔵加工

品名	産地	数量(kg)	金額(税込)	平均単価
開干	宮 城	522.00	160,638	308
	福 島	242.20	368,486	1,521
	茨 城	5,850.20	5,594,585	956
	千 葉	2,091.20	2,080,614	995
	東 京	4,053.78	2,039,361	503
	新 潟	462.00	458,377	992
	愛 知	2.00	892	446
	兵 庫	32.00	33,600	1,050
	島 根	144.00	149,184	1,036
	山 口	252.80	284,944	1,127
	佐 賀	1,665.20	406,492	244
---- 合計 ----		70,437.74	42,487,174	603
燻製	北海道	1.40	4,410	3,150
	東 京	83.38	210,469	2,524
	愛 知	230.00	410,024	1,783
	大 阪	72.00	76,230	1,059
	福 岡	540.00	913,761	1,692
---- 合計 ----		926.78	1,614,894	1,742
塩干	静 岡	656.70	2,175,403	3,313
	北海道	2,112.80	893,110	423
	青 森	6,518.00	5,307,424	814
	岩 手	2,023.20	983,056	486
	宮 城	3,835.60	3,453,022	900
	山 形	114.20	112,554	986
	茨 城	656.80	794,168	1,209
	千 葉	138.00	105,301	763
	東 京	1,917.60	1,198,223	625
	富 山	30.00	44,100	1,470
	石 川	108.00	141,750	1,313
	愛 知	1,756.40	2,236,477	1,273
	三 重	184.00	342,192	1,860
	大 阪	169.20	141,896	839
	兵 庫	133.00	291,216	2,190
	島 根	108.00	141,120	1,307
	広 島	24.00	7,812	326
	山 口	88.80	59,786	673
	徳 島	36.60	43,354	1,185
	香 川	24.00	182,692	7,612
	愛 媛	88.80	83,916	945
	高 知	10.00	15,224	1,522
	福 岡	194.80	173,589	891
---- 合計 ----		20,928.50	18,927,385	904
素干	静 岡	289.00	1,132,194	3,918
	北海道	234.00	92,347	395
	宮 城	10.80	46,302	4,287
	茨 城	713.00	388,912	545

## 塩蔵加工

品名	産地	数量(kg)	金額(税込)	平均単価	
素干	栃 木	50.00	239,400	4,788	
	東 京	2,817.00	3,067,579	1,089	
	福 井	21.00	28,664	1,365	
	愛 知	228.40	117,746	516	
	大 阪	360.00	666,746	1,852	
	山 口	312.00	182,802	586	
	愛 媛	0.10	1,848	18,480	
	福 岡	345.00	151,388	439	
	大 分	208.00	202,020	971	
	---- 合計 ----		5,588.30	6,317,948	1,131
丸干	岩 手	456.00	411,066	901	
	千 葉	5,574.90	2,387,037	428	
	東 京	949.80	1,652,484	1,740	
	愛 知	262.08	209,160	798	
	三 重	8.00	4,830	604	
	山 口	36.00	34,962	971	
	大 分	274.68	244,940	892	
	---- 合計 ----		7,561.46	4,944,479	654
煮干	静 岡	10,181.40	23,159,197	2,275	
	青 森	535.20	1,436,751	2,685	
	千 葉	6,493.00	7,976,279	1,228	
	東 京	3,986.90	5,041,225	1,264	
	富 山	9.60	17,136	1,785	
	愛 知	256.00	516,386	2,017	
	三 重	150.40	147,520	981	
	大 阪	142.00	197,294	1,389	
	兵 庫	458.00	599,970	1,310	
	広 島	295.30	436,656	1,479	
	愛 媛	6.00	17,439	2,907	
	福 岡	797.36	1,117,620	1,402	
	---- 合計 ----		23,311.16	40,663,473	1,744
	揚物	静 岡	33,593.95	5,381,031	160
宮 城		16,954.00	5,930,278	350	
福 島		26.00	19,986	769	
東 京		2,643.76	2,959,038	1,119	
神奈川		8.40	10,766	1,282	
新 潟		7,417.00	1,286,327	173	
石 川		5,615.60	1,969,297	351	
岐 阜		16.00	13,006	813	
愛 知		55,471.70	23,959,970	432	
三 重		169.40	60,183	355	
京 都		4,783.30	3,376,521	706	
兵 庫		3,420.00	436,399	128	
岡 山		1,269.20	300,381	237	
山 口		4.00	5,288	1,322	
長 崎		383.60	395,039	1,030	

## 塩蔵加工

品名	産地	数量(kg)	金額(税込)	平均単価	
---	合計	---	131,775.91	46,103,510	350
はんぺん	静岡	22,908.80	4,425,382	193	
	東京	842.00	432,325	513	
	神奈川	5.50	11,255	2,046	
	新潟	1,695.00	140,352	83	
	愛知	989.80	117,061	118	
	---	合計	---	26,441.10	5,126,375
練製品	静岡	26,755.50	9,513,560	356	
	北海道	36.00	30,240	840	
	青森	1,084.00	149,142	138	
	宮城	4,609.25	2,046,597	444	
	秋田	39.60	137,130	3,463	
	東京	37,005.70	10,045,238	271	
	神奈川	806.40	780,146	967	
	新潟	18,498.50	2,570,234	139	
	石川	7,101.00	3,391,879	478	
	愛知	95,619.40	8,048,644	84	
	三重	701.00	516,270	736	
	京都	40.00	58,272	1,457	
	大阪	151.60	530,134	3,497	
	兵庫	4,187.40	1,340,143	320	
	島根	102.00	58,894	577	
	岡山	14.00	16,040	1,146	
	広島	280.00	354,270	1,265	
長崎	4.00	3,674	919		
---	合計	---	197,035.35	39,590,507	201
湯煮品	静岡	6,075.00	8,015,493	1,319	
	北海道	108.00	132,426	1,226	
	青森	2.00	1,890	945	
	岩手	6.00	12,600	2,100	
	茨城	134.40	107,936	803	
	千葉	2,768.00	2,776,200	1,003	
	東京	156.00	159,012	1,019	
	愛知	990.00	1,149,326	1,161	
	三重	9.60	8,820	919	
	兵庫	209.60	506,352	2,416	
	香川	1,068.00	797,580	747	
---	合計	---	11,526.60	13,667,635	1,186
粕漬け	静岡	1,209.38	1,874,254	1,550	
	宮城	64.40	129,979	2,018	
	東京	348.40	495,750	1,423	
	山梨	162.00	148,048	914	

## 塩蔵加工

品名	産地	数量(kg)	金額(税込)	平均単価	
----	合計	----	1,784.18	2,648,031	1,484
糍漬け	静岡	13,374.55	11,886,524	889	
	宮城	38.40	35,224	917	
	東京	12.00	22,574	1,881	
	----	合計	----	13,424.95	11,944,322
味付品	静岡	483.60	319,722	661	
	北海道	18.00	25,704	1,428	
	青森	1,988.39	2,237,281	1,125	
	宮城	6,026.20	4,780,920	793	
	茨城	183.48	285,032	1,553	
	栃木	96.00	55,440	578	
	東京	40.00	32,340	809	
	新潟	33.00	34,593	1,048	
	三重	954.24	844,072	885	
	広島	43.60	16,694	383	
	山口	603.00	278,460	462	
	福岡	117.00	65,520	560	
	熊本	1,830.33	1,100,920	601	
	----	合計	----	12,416.84	10,076,698
調味漬品	静岡	7,446.47	6,127,597	823	
	北海道	44.40	49,896	1,124	
	青森	5,164.60	2,753,834	533	
	宮城	183.00	116,707	638	
	栃木	6.00	8,190	1,365	
	東京	39.40	57,412	1,457	
	新潟	185.34	234,471	1,265	
	福井	22.50	132,300	5,880	
	山梨	27.00	12,474	462	
	三重	4.80	5,292	1,103	
	京都	38.40	123,480	3,216	
	大阪	20.00	26,460	1,323	
	兵庫	68.16	143,834	2,110	
	----	合計	----	13,250.07	9,791,947
鰻加工品	静岡	384.76	2,915,923	7,579	
	東京	520.00	2,139,767	4,115	
	大阪	3,053.00	11,568,154	3,789	
	----	合計	----	3,957.76	16,623,844
乾節	静岡	5.00	15,750	3,150	
	東京	5.04	14,742	2,925	
	愛知	64.40	131,208	2,037	

## 塩蔵加工

品名	産地	数量(kg)	金額(税込)	平均単価
---	合計	---	---	---
		74.44	161,700	2,172
みりん干し	静岡	611.20	684,870	1,121
	宮城	1,220.95	678,077	555
	茨城	180.00	56,700	315
	千葉	3,206.40	1,529,766	477
	東京	162.00	107,572	664
	愛知	40.40	47,260	1,170
	山口	672.00	940,836	1,400
	長崎	489.00	601,187	1,229
---	合計	---	---	---
		6,581.95	4,646,268	706
サラダ'	静岡	891.60	1,197,715	1,343
	茨城	4.00	5,248	1,312
	千葉	6.00	5,040	840
	東京	114.80	146,748	1,278
	神奈川	11.52	13,228	1,148
	新潟	30.84	46,318	1,502
	石川	15.00	33,390	2,226
	愛知	37.50	45,216	1,206
	島根	40.00	37,800	945
	熊本	48.00	41,076	856
---	合計	---	---	---
		1,199.26	1,571,779	1,311
珍味	静岡	7,184.62	1,740,041	242
	北海道	925.60	1,105,326	1,194
	青森	221.20	435,578	1,969
	宮城	2.00	2,204	1,102
	福島	189.40	1,153,399	6,090
	茨城	774.50	958,433	1,237
	埼玉	142.00	476,726	3,357
	東京	2,143.74	3,527,288	1,645
	神奈川	234.80	216,510	922
	新潟	950.94	1,000,263	1,052
	石川	13.40	48,404	3,612
	山梨	29.60	134,400	4,541
	長野	60.00	154,350	2,573
	愛知	938.20	1,817,533	1,937
	三重	150.00	303,156	2,021
	大阪	1,608.16	2,191,374	1,363
	兵庫	479.40	567,378	1,184
	島根	375.80	1,195,954	3,182
	広島	1,927.80	837,837	435
	山口	472.00	170,528	361
愛媛	25.90	57,270	2,211	
福岡	95.40	117,368	1,230	
熊本	52.00	24,074	463	
---	合計	---	---	---
		18,996.46	18,235,394	960

## 塩蔵加工

品名	産地	数量(kg)	金額(税込)	平均単価
調味加工品	静岡	1,015.62	1,184,535	1,166
	北海道	1,119.60	2,019,106	1,803
	青森	1,558.40	767,077	492
	宮城	195.00	206,639	1,060
	秋田	170.60	72,282	424
	茨城	52.00	89,250	1,716
	千葉	208.00	197,610	950
	東京	2,459.20	3,226,652	1,312
	神奈川	258.86	514,612	1,988
	新潟	809.88	718,322	887
	石川	35.00	34,646	990
	愛知	8,093.20	5,293,630	654
	三重	29,108.88	2,936,308	101
	滋賀	162.00	179,749	1,110
	大阪	1,522.02	2,681,870	1,762
	兵庫	327.48	303,854	928
	鳥取	16.00	5,880	368
	広島	1,688.80	1,477,178	875
	山口	2,522.00	798,538	317
	愛媛	31.60	56,048	1,774
	福岡	767.60	1,028,622	1,340
熊本	1,785.08	747,257	419	
大分	750.00	264,438	353	
―― 合計 ――		54,656.82	24,804,103	454
その他加工品	静岡	2,749.36	1,766,865	643
	北海道	258.80	228,374	882
	青森	20.40	148,040	7,257
	岩手	8.00	10,500	1,313
	宮城	2,993.60	2,366,390	790
	福島	1,100.00	779,624	709
	茨城	557.60	2,605,401	4,673
	東京	5,599.70	4,095,283	731
	神奈川	96.00	94,708	987
	新潟	78.36	88,512	1,130
	石川	66.80	57,498	861
	岐阜	270.00	243,960	904
	愛知	186.00	100,167	539
	三重	1,490.00	1,408,770	945
	滋賀	64.40	105,722	1,642
	大阪	2.00	13,650	6,825
	兵庫	170.60	487,744	2,859
	島根	1,658.40	1,248,404	753
	広島	1,228.40	464,390	378
	愛媛	82.00	81,752	997
	福岡	225.80	243,610	1,079
佐賀	28.00	54,388	1,942	
鹿児島	48.00	42,840	893	
―― 合計 ――		18,982.22	16,736,592	882

## 塩蔵加工

品名	産地	数量(kg)	金額(税込)	平均単価
魚卵加工品	北海道	600.00	787,500	1,313
	東京	1,524.64	2,429,611	1,594
	愛知	367.90	696,568	1,893
	大阪	257.44	626,766	2,435
	山口	54.40	157,500	2,895
	福岡	4,083.96	7,829,221	1,917
	大分	24.00	27,720	1,155
---- 合計 ----		6,912.34	12,554,886	1,816
鳥卵加工	静岡	5,527.40	2,399,199	434
	埼玉	668.00	806,912	1,208
	千葉	3.00	7,481	2,494
	神奈川	112.00	341,036	3,045
	新潟	23,254.40	4,458,001	192
	愛知	18.00	12,264	681
	京都	300.00	25,200	84
---- 合計 ----		29,882.80	8,050,093	269
フライ	東京	773.60	280,928	363
	大阪	17.20	15,960	928
	島根	30.00	24,192	806
	香川	70.00	44,100	630
	福岡	57.00	65,824	1,155
---- 合計 ----		947.80	431,004	455
ギョウザ	静岡	40,703.70	9,147,104	225
	群馬	98.00	56,782	579
	千葉	672.80	257,446	383
	東京	704.83	116,295	165
	神奈川	6.00	2,658	443
	福井	7,964.20	862,708	108
	岐阜	8.00	856	107
	愛知	271.00	122,380	452
	三重	147.40	98,999	672
	滋賀	26.00	23,148	890
	大阪	158.40	103,234	652
---- 合計 ----		50,760.33	10,791,610	213
惣菜	静岡	13,988.20	6,309,864	451
	北海道	96.00	138,276	1,440
	青森	26.40	22,680	859
	宮城	365.00	168,281	461
	山形	14.00	11,811	844
	茨城	4,199.80	1,223,902	291
	栃木	93.00	87,727	943
	群馬	160.00	90,656	567



## 塩蔵加工

品名	産地	数量(kg)	金額(税込)	平均単価
惣菜	埼玉	24.00	18,260	761
	千葉	926.80	535,140	577
	東京	3,584.70	1,625,458	453
	神奈川	1,699.00	679,148	400
	新潟	8,653.44	2,129,492	246
	富山	204.00	120,162	589
	石川	29.00	16,909	583
	福井	12,409.30	2,220,602	179
	長野	21.00	26,864	1,279
	岐阜	13,485.00	2,198,675	163
	愛知	2,093.80	1,066,843	510
	三重	169.80	60,513	356
	京都	3,921.90	2,524,825	644
	大阪	7,031.92	1,446,425	206
	兵庫	492.00	605,066	1,230
	奈良	4.00	6,048	1,512
	和歌山	334.20	130,560	391
	鳥取	1,189.20	723,240	608
	島根	660.40	273,027	413
	広島	49.80	34,945	702
	山口	127.60	283,111	2,219
	香川	3.00	3,780	1,260
	福岡	187.20	163,044	871
長崎	12.00	11,340	945	
熊本	238.50	144,266	605	
----- 合計 -----		76,493.96	25,100,940	328
デザート	静岡	501.60	442,686	883
	茨城	171.60	73,172	426
	栃木	30.00	25,986	866
	埼玉	137.80	105,268	764
	千葉	149.40	65,324	437
	東京	22.20	216,555	9,755
	新潟	41.60	72,072	1,733
	福井	202.00	55,046	273
	山梨	27.00	25,987	962
	岐阜	3,643.80	407,873	112
	愛知	1,964.60	991,458	505
	三重	1,484.00	496,627	335
	滋賀	108.00	63,617	589
	大阪	829.20	460,765	556
	島根	2.00	2,204	1,102
	広島	108.00	39,273	364
----- 合計 -----		9,422.80	3,543,913	376
その他食品	静岡	30,106.73	5,990,020	199
	北海道	1,984.00	2,291,950	1,155
	青森	337.60	270,584	801
	岩手	30.00	9,450	315
	宮城	3,861.80	2,549,462	660

## 塩蔵加工

品名	産地	数量(kg)	金額(税込)	平均単価
その他食品	秋 田	325.10	234,221	720
	茨 城	20.00	54,600	2,730
	栃 木	100.00	192,666	1,927
	群 馬	59.90	105,776	1,766
	千 葉	38.20	149,214	3,906
	東 京	12,754.89	8,749,604	686
	神奈川	191.36	322,884	1,687
	新 潟	26,696.90	1,983,003	74
	石 川	156.00	165,604	1,062
	福 井	17,457.80	2,135,834	122
	長 野	260.00	344,354	1,324
	岐 阜	1,086.80	866,077	797
	愛 知	8,951.08	5,218,176	583
	三 重	1,880.80	1,061,886	565
	大 阪	12,211.78	2,899,774	237
	兵 庫	92.20	71,786	779
	奈 良	483.80	334,980	692
	和歌山	394.40	172,956	439
	鳥 取	192.20	172,650	898
	島 根	1,113.20	974,316	875
	岡 山	8.00	3,864	483
	広 島	9.80	38,640	3,943
	香 川	2,077.00	888,386	428
	愛 媛	564.10	147,272	261
	福 岡	1,788.92	1,318,320	737
	佐 賀	20.00	33,180	1,659
	長 崎	415.00	358,929	865
熊 本	10.00	7,350	735	
---	合 計	125,679.36	40,117,768	319
塩蔵加工	合 計	1,033,020.52	530,008,199	513
総 合 計		2,857,432.32	2,031,481,162	711