

# 市場月報

平成  
25 10

○ 青果部

- 1 種別取扱高 本月の概要
- 2 種別日別取扱高
- 3 委託・買付別種別取扱高
- 4 県内・県外別種別取扱高
- 5 都道府県別種別取扱高
- 6 品目別取扱数量順位表
- 7 品目別取扱金額順位表
- 8～ 品目産地別取扱高

浜松市中央卸売市場

# 1 種別取扱高

数量=kg  
金額=円(税込)

種別	本月取扱高					一日平均取扱高	
	数量		金額		平均単価	数量	金額
野菜	7,657,153.06	68.2 %	1,584,392,006	62.5 %	207	332,919.69	68,886,608
果実	3,347,718.36	29.8 %	903,909,235	35.6 %	270	145,552.97	39,300,401
その他	222,299.05	2.0 %	44,370,373	1.9 %	200	9,665.18	1,929,148
合計	11,227,170.47	100 %	2,532,671,614	100 %	226	488,137.84	110,116,157

種別	前月取扱高及び対比			
	数量		金額	
野菜	6,873,586.47	111.4 %	1,658,873,416	95.5 %
果実	2,860,331.81	117.0 %	913,574,982	98.9 %
その他	204,074.99	108.9 %	39,680,468	111.8 %
合計	9,937,993.27	113.0 %	2,612,128,866	97.0 %

種別	前年同期取扱高及び対比			
	数量		金額	
野菜	7,967,337.34	96.1 %	1,412,544,940	112.2 %
果実	3,511,816.75	95.3 %	882,902,898	102.4 %
その他	285,186.44	77.9 %	54,602,057	81.3 %
合計	11,764,340.53	95.4 %	2,350,049,895	107.8 %

## 本月の概要

- 1 開市日数 23 日
- 2 最高入荷日 10月15日 642,389.52 kg      4 最高売上日 10月10日 145,610,462 円
- 3 最低入荷日 10月2日 318,575.13 kg      5 最低売上日 10月2日 79,846,605 円

### 編集方法

この市場月報は、浜松市中央卸売市場において、当該月中に取引された生鮮食料品(青果部・水産物部)に関し、卸売業者が浜松市中央卸売市場業務条例等の定めるところにより提出した各種報告書に基づいて作成しました。

- 単位 kg・円(税込)にて表示してあります。
- 平均単価 有効桁において、単純平均値を用いています。
- 産地 原則として、原産地を採用していますが、一部当該出荷者の属する都道府県別(属人主義)による産地表示となっている場合があります。
- 端数処理 単位未満の数値を処理してあるため、合計と一致しない場合があります。
- お問い合わせ 浜松市中央卸売市場 053-427-7406

## 2 種別日別取扱高

数量=kg  
金額=円(税込)

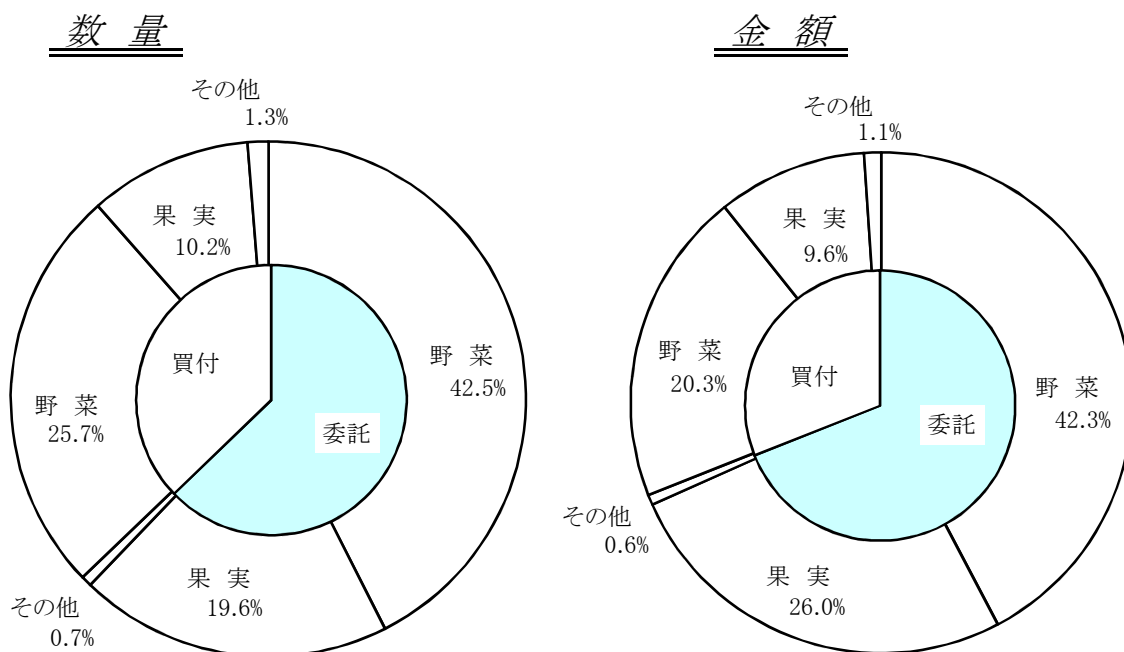
		野 菜		果 実		そ の 他	
日	曜日	数 量	金 額	数 量	金 額	数 量	金 額
10月1日	火	334,168.69	66,645,105	140,348.70	39,952,178	10,857.77	2,293,146
10月2日	水	221,429.59	50,924,768	89,229.33	27,399,241	7,916.21	1,522,596
10月3日	木	271,795.05	57,917,367	138,551.81	39,169,478	7,064.06	1,338,966
10月4日	金	327,204.94	68,300,081	130,560.61	39,837,827	8,805.40	1,489,614
10月5日	土	321,100.94	67,315,572	152,764.91	44,876,108	9,647.65	1,970,620
10月6日	日						
10月7日	月	344,509.67	73,849,348	112,151.54	29,613,445	8,065.09	1,433,257
10月8日	火	359,690.83	76,790,268	144,242.68	39,960,425	10,646.02	1,780,192
10月9日	水						
10月10日	木	389,112.27	81,597,363	201,489.26	58,697,589	12,660.02	5,315,510
10月11日	金	346,519.53	64,224,185	145,642.72	43,688,133	7,282.62	1,407,721
10月12日	土	378,379.69	77,605,689	166,576.12	46,269,068	9,364.57	1,941,647
10月13日	日						
10月14日	月						
10月15日	火	467,678.12	90,557,055	158,101.57	44,111,697	16,609.83	2,437,067
10月16日	水	269,512.33	49,803,465	121,886.12	32,791,018	6,338.46	1,247,830
10月17日	木	258,526.04	51,010,867	142,738.75	37,026,504	7,304.80	1,365,921
10月18日	金	256,456.45	52,703,483	143,785.45	36,557,117	8,471.48	1,702,099
10月19日	土	346,999.78	67,370,583	153,480.59	40,894,417	9,047.52	1,856,413
10月20日	日						
10月21日	月	315,358.72	67,584,130	130,779.62	34,427,384	9,308.42	1,540,194
10月22日	火	353,018.36	73,494,049	175,607.92	42,538,594	11,896.74	2,263,495
10月23日	水						
10月24日	木	399,978.14	85,845,897	172,977.22	44,086,699	14,369.64	2,407,086
10月25日	金	325,540.14	70,054,139	137,008.65	34,896,092	7,881.35	1,500,747
10月26日	土	343,512.90	75,585,984	158,979.56	40,342,199	6,834.63	1,142,111
10月27日	日						
10月28日	月	337,720.81	68,785,805	99,922.44	25,739,066	10,377.30	1,735,692
10月29日	火	340,863.04	69,599,435	160,313.44	39,340,442	9,478.51	1,538,159
10月30日	水						
10月31日	木	348,077.03	76,827,368	170,579.35	41,694,514	12,070.96	3,140,290

### 3 委託・買付別種別取扱高

数量=kg  
金額=円(税込)

種別	項目	委託	%	買付	%	合計	%
野菜	数量	4,774,949.84	62.3	2,882,203.22	37.7	7,657,153.06	100
	金額	1,071,273,785	67.6	513,118,221	32.4	1,584,392,006	100
果実	数量	2,203,665.12	65.8	1,144,053.24	34.2	3,347,718.36	100
	金額	659,586,755	72.9	244,322,480	27.1	903,909,235	100
その他	数量	74,607.24	33.5	147,691.81	66.5	222,299.05	100
	金額	16,256,830	36.6	28,113,543	63.4	44,370,373	100
合計	数量	7,053,222.20	62.8	4,173,948.27	37.2	11,227,170.47	100
	金額	1,747,117,370	68.9	785,554,244	31.1	2,532,671,614	100

### 委託・買付取扱高比率グラフ



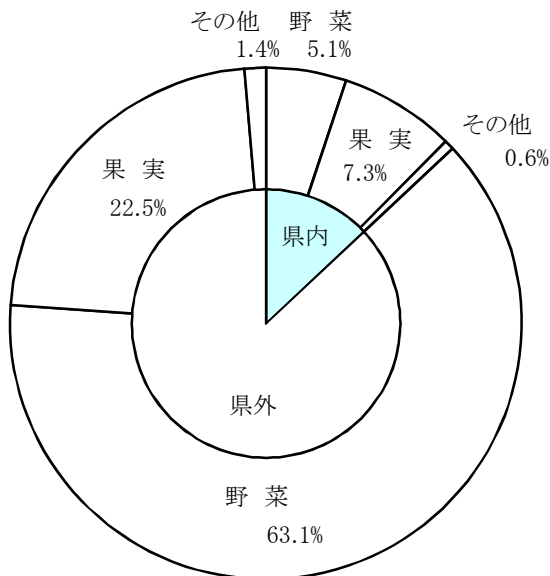
## 4 県内・県外別種別取扱高

数量=kg  
金額=円(税込)

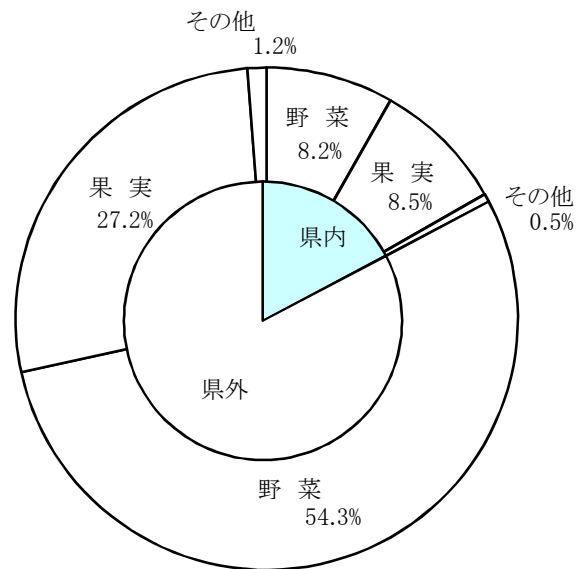
種別	項目	県内	%	県外	%	合計	%
野菜	数量	568,721.31	7.4	7,088,431.75	92.6	7,657,153.06	100
	金額	208,150,206	13.1	1,376,241,800	86.9	1,584,392,006	100
果実	数量	822,077.53	24.5	2,525,640.83	75.5	3,347,718.36	100
	金額	215,604,776	23.8	688,304,459	76.2	903,909,235	100
その他	数量	70,019.80	31.4	152,279.25	68.6	222,299.05	100
	金額	13,510,459	30.4	30,859,914	69.6	44,370,373	100
合計	数量	1,460,818.64	13.0	9,766,351.83	87.0	11,227,170.47	100
	金額	437,265,441	17.2	2,095,406,173	82.8	2,532,671,614	100

### 県内・県外取扱高比率グラフ

#### 数量



#### 金額



## 5 都道府県別種別取扱高

数量=kg  
金額=円(税込)

県名	野 菜		果 実		そ の 他		合 計	
	数量	金額	数量	金額	数量	金額	数量	金額
浜松市内	428,560.34	135,705,780	561,820.01	135,801,698	18,580.32	7,583,538	1,008,960.67	279,091,016
静岡県(浜松市以外)	140,160.97	72,444,426	260,257.52	79,803,078	51,439.48	5,926,921	451,857.97	158,174,425
北海道	2,489,722.94	332,977,175	11,257.00	2,164,510	6,592.40	5,015,928	2,507,572.34	340,157,613
青 森	413,218.00	82,831,633	469,181.00	117,145,651	2,408.60	624,743	884,807.60	200,602,027
岩 手	71.00	23,204					71.00	23,204
宮 城	3.10	7,244					3.10	7,244
秋 田	706.70	789,922	44,250.00	10,520,252	312.00	126,944	45,268.70	11,437,118
山 形	244.80	248,512	19,179.40	2,976,940			19,424.20	3,225,452
福 島	63,360.10	20,501,855	20,620.00	5,196,332	1,097.00	191,110	85,077.10	25,889,297
茨 城	998,977.97	199,408,662	38,899.00	13,209,758			1,037,876.97	212,618,420
栃 木	20,982.30	8,617,209	645.00	284,860			21,627.30	8,902,069
群 馬	569,928.68	106,468,962	0.11	3,780	67.50	16,884	569,996.29	106,489,626
埼 玉	4,958.97	1,800,394			220.38	89,712	5,179.35	1,890,106
千 葉	80,772.50	20,816,885			91.26	81,737	80,863.76	20,898,622
東 京	579.23	930,516			195.00	85,490	774.23	1,016,006
神奈川	973.05	463,525	2.10	3,780			975.15	467,305
新 潟	163,171.06	30,785,488	15,385.00	5,168,033	2,044.00	264,740	180,600.06	36,218,261
富 山	47.60	32,550	4,820.00	1,472,516			4,867.60	1,505,066
石 川	5.00	5,880	128.00	61,424	35.00	14,384	168.00	81,688
福 井	240.00	102,374	168.00	77,278			408.00	179,652
山 梨	462,922.15	53,722,910	40,230.20	22,188,333	49.84	104,620	503,202.19	76,015,863
長 野	1,160,066.78	194,800,318	501,485.89	246,769,582	71.85	33,178	1,661,624.52	441,603,078
岐 阜	8,215.36	6,308,599			56,378.05	7,646,714	64,593.41	13,955,313
愛 知	319,229.70	167,160,695	48,922.50	14,458,425	7,750.14	2,125,269	375,902.34	183,744,389
三 重	730.16	746,871	330,490.00	64,205,947			331,220.16	64,952,818
滋 賀	1,767.30	1,652,085					1,767.30	1,652,085
京 都	912.70	442,136					912.70	442,136
大 阪	1,074.00	634,816	3.00	40,950			1,077.00	675,766
兵 庫	20.59	7,402					20.59	7,402
奈 良	9,750.00	3,897,162	30,812.50	6,002,838			40,562.50	9,900,000
和歌山	156.15	49,926	83,336.50	19,627,259			83,492.65	19,677,185
鳥 取			810.00	229,422			810.00	229,422
岡 山	583.34	771,594	142.40	169,176			725.74	940,770
広 島	1,813.91	1,043,550			2.58	14,899	1,816.49	1,058,449
山 口	2.70	15,328					2.70	15,328
徳 島	1,418.79	943,446					1,418.79	943,446
香 川	398.00	297,147					398.00	297,147
愛 媛	7,994.20	3,192,832	300.00	75,600	384.69	260,176	8,678.89	3,528,608
高 知	39,793.70	24,518,836	143.00	99,326			39,936.70	24,618,162
福 岡	6,269.20	3,260,887			90.50	552,404	6,359.70	3,813,291
佐 賀	2,602.00	2,387,376	85.00	36,330			2,687.00	2,423,706
長 崎	39.00	26,197			4,681.08	1,880,840	4,720.08	1,907,037
熊 本	16,209.90	7,421,387	34,278.00	3,997,287	156.60	8,220	50,644.50	11,426,894
大 分	29.80	34,197	210.00	57,434			239.80	91,631
宮 崎	49,117.90	20,124,204			2,308.90	2,044,052	51,426.80	22,168,256
鹿 児 島	14,581.00	9,946,865			1,085.00	625,038	15,666.00	10,571,903
沖 縄	0.22	2,110	1.65	2,726			1.87	4,836
豪 州	881.80	916,726	42,466.00	9,179,502			43,347.80	10,096,228
カ ナ ダ	1,104.00	5,355,716	30.00	83,412	20.00	38,428	1,154.00	5,477,556
中 国	89,957.00	15,865,563			63,186.54	7,781,913	153,143.54	23,647,476
エクアドル			1,391.00	270,112			1,391.00	270,112
韓 国	4,826.20	3,283,860	166.00	263,858			4,992.20	3,547,718
メキシコ	754.00	737,228	15,438.50	7,024,431			16,192.50	7,761,659
マレーシア	7.00	16,274					7.00	16,274
オランダ	6,511.60	4,920,290					6,511.60	4,920,290
N Z	2,817.40	2,389,352	48,255.10	19,473,556	1,038.40	130,835	52,110.90	21,993,743
比 国	116.00	70,560	594,765.98	85,795,081	162.96	59,517	595,044.94	85,925,158
タ イ	1,913.85	1,533,223	193.00	153,194			2,106.85	1,686,417
台 湾	36.20	68,677					36.20	68,677
米 国	10,370.74	8,773,438	35,169.50	13,767,718	476.20	366,364	46,016.44	22,907,520
その他	55,474.41	22,090,027	91,980.50	16,047,846	1,372.78	675,775	148,827.69	38,813,648
合計	7,657,153.06	1,584,392,006	3,347,718.36	903,909,235	222,299.05	44,370,373	11,227,170.47	2,532,671,614

## 6 品目別取扱数量順位表

数量=kg

野 菜				果 実			
順位	品 目	数 量	%	順位	品 目	数 量	%
1	キャベツ	985,534.00	12.8	1	早生温州みかん	1,059,115.00	31.6
2	だいこん	862,786.40	11.2	2	バナナ	513,111.54	15.3
3	はくさい	833,912.10	10.8	3	その他りんご類	365,841.70	10.9
4	たまねぎ	713,250.40	9.3	4	ふじ	189,145.00	5.6
5	にんじん	512,648.60	6.6	5	その他なし類	139,320.00	4.1
6	レタス	373,735.40	4.8	6	その他かき類	129,272.50	3.8
7	トマト	328,731.45	4.2	7	つがる	115,425.00	3.4
8	きゅうり	314,482.30	4.1	8	巨峰	94,389.80	2.8
9	男爵	277,516.00	3.6	9	パインアップル	80,695.00	2.4
10	白ねぎ	237,015.00	3.0	10	次郎	80,131.90	2.3
11	かぼちゃ	229,695.30	2.9	11	バレンシアオレンジ	63,333.50	1.8
12	メークイン	219,180.00	2.8	12	その他ぶどう類	63,184.95	1.8
13	なす	170,906.80	2.2	13	キウイフルーツ	59,851.68	1.7
14	かんしょ	168,305.50	2.1	14	ピオーネ	57,081.70	1.7
15	えのきだけ	104,287.70	1.3	15	グレープフルーツ	48,059.00	1.4
16	ばれいしょ	102,770.00	1.3	16	アールスメロン	38,836.30	1.1
17	ピーマン	95,879.13	1.2	17	豊水	33,575.00	1.0
18	ごぼう	89,668.80	1.1	18	ハネジュウメロン	30,492.00	0.9
19	しめじ	86,853.70	1.1	19	レモン	24,945.45	0.7
20	ブロッコリー	85,861.34	1.1	20	西洋なし	24,394.54	0.7
そ の 他		864,133.14	12.5	そ の 他		137,516.80	5.0
合 計		7,657,153.06	100.0	合 計		3,347,718.36	100.0

## 7 品目別取扱金額順位表

単位＝円(税込)

野 菜				果 実			
順位	品 目	金 額	%	順位	品 目	金 額	%
1	トマト	142,278,531	8.9	1	早生温州みかん	206,598,767	22.8
2	きゅうり	107,025,761	6.7	2	その他りんご類	97,668,480	10.8
3	キャベツ	95,669,572	6.0	3	巨峰	73,617,172	8.1
4	だいこん	93,502,126	5.9	4	バナナ	70,046,804	7.7
5	たまねぎ	76,428,640	4.8	5	ふじ	51,864,449	5.7
6	にんじん	68,532,148	4.3	6	その他ぶどう類	48,176,554	5.3
7	白ねぎ	67,476,886	4.2	7	ピオーネ	45,987,430	5.0
8	はくさい	63,209,162	3.9	8	その他なし類	42,101,827	4.6
9	ミニトマト	62,719,901	3.9	9	アールスメロン	30,763,402	3.4
10	レタス	61,934,712	3.9	10	その他かき類	28,802,898	3.1
11	しめじ	52,223,072	3.2	11	つがる	26,752,896	2.9
12	なす	50,435,878	3.1	12	キウイフルーツ	26,740,845	2.9
13	ピーマン	40,955,121	2.5	13	次郎	25,808,711	2.8
14	ほうれんそう	39,410,474	2.4	14	パインアップル	15,312,617	1.6
15	その他きのこ類	34,546,012	2.1	15	紅ほっぺ	12,628,998	1.3
16	ブロッコリー	32,410,950	2.0	16	バレンシアオレンジ	12,224,160	1.3
17	えのきだけ	31,801,936	2.0	17	くり	10,591,650	1.1
18	男爵	30,736,887	1.9	18	豊水	9,497,075	1.0
19	れんこん	29,742,708	1.8	19	レモン	8,850,146	0.9
20	かぼちゃ	26,087,046	1.6	20	西洋なし	7,758,581	0.8
	そ の 他	377,264,483	24.9		そ の 他	52,115,773	6.9
	合 計	1,584,392,006	100.0		合 計	903,909,235	100.0



## 8 品目別産地別取扱高

### 野菜

品名	産地	数量(kg)	金額(税込)	平均単価
だいこん	浜松市内	187,278.80	18,877,934	101
	静岡県(浜松市以外)	6,295.00	658,664	105
	北海道	336,460.00	35,366,859	105
	青 森	186,235.00	22,544,002	121
	茨 城	6,280.00	684,430	109
	栃 木	5.00	2,100	420
	群 馬	24.60	18,456	750
	千 葉	740.00	136,710	185
	神奈川	8.00	7,770	971
	新 潟	139,460.00	15,205,201	109
	---- 合 計 ----		862,786.40	93,502,126
かぶ	浜松市内	673.50	76,282	113
	青 森	1,135.00	317,518	280
	茨 城	1.50	3,150	2,100
	千 葉	21,907.20	4,032,727	184
---- 合 計 ----		23,717.20	4,429,677	187
にんじん	浜松市内	23.00	944	41
	北海道	398,854.00	55,036,529	138
	青 森	73,760.00	9,603,704	130
	茨 城	14.10	24,968	1,771
	群 馬	55.00	23,730	431
	千 葉	14.50	47,761	3,294
	岡 山	30.00	21,524	717
	香 川	8.00	21,524	2,691
	中 国	38,640.00	3,575,013	93
	その他	1,250.00	176,451	141
---- 合 計 ----		512,648.60	68,532,148	134
ごぼう	浜松市内	418.50	205,272	490
	静岡県(浜松市以外)	1,858.30	703,572	379
	北海道	31,124.30	5,876,240	189
	青 森	15,301.50	6,021,412	394
	茨 城	30,590.10	4,957,491	162
	栃 木	320.00	50,400	158
	群 馬	1,515.00	313,738	207
	千 葉	765.00	78,328	102
	長 野	660.00	105,524	160
	愛 知	245.00	105,524	431
	宮 崎	741.00	199,389	269
	中 国	6,098.80	807,062	132

## 野菜

品名	産地	数量(kg)	金額(税込)	平均単価
ごぼう	その他	31.30	20,143	644
----	合計	89,668.80	19,444,095	217
たけのこ	高知	20.00	7,874	394
----	合計	20.00	7,874	394
れんこん	浜松市内	2,564.00	1,600,234	624
	茨城	77,848.00	28,136,594	361
	石川	5.00	5,880	1,176
----	合計	80,417.00	29,742,708	370
くわい	埼玉	2.00	6,090	3,045
----	合計	2.00	6,090	3,045
その他根菜類	静岡県(浜松市以外)	2.80	1,890	675
	群馬	71.00	20,460	288
	長野	136.12	73,759	542
	愛知	321.00	280,649	874
----	合計	530.92	376,758	710
はくさい	浜松市内	99.10	12,230	123
	北海道	22,900.00	2,041,304	89
	茨城	85,755.00	7,019,452	82
	長野	725,148.00	54,129,246	75
	韓国	10.00	6,930	693
----	合計	833,912.10	63,209,162	76
つけな	浜松市内	2,616.30	626,451	239
	静岡県(浜松市以外)	6.00	1,470	245
----	合計	2,622.30	627,921	239
こまつな	浜松市内	38,952.51	12,854,064	330
	静岡県(浜松市以外)	11,693.00	3,750,950	321
	茨城	5,442.50	1,831,175	336
	群馬	2,497.50	976,536	391
	埼玉	916.00	385,215	421
	千葉	72.00	22,260	309
	その他	625.00	261,236	418
----	合計	60,198.51	20,081,436	334

## 野菜

品名	産地	数量(kg)	金額(税込)	平均単価
つまみ菜	浜松市内	108.30	16,796	155
	愛知	1.80	1,910	1,061
	---- 合計 ----	110.10	18,706	170
キャベツ	浜松市内	40.00	4,200	105
	静岡県(浜松市以外)	180.00	34,020	189
	青森	900.00	100,064	111
	岩手	70.00	16,904	241
	茨城	229,130.00	26,985,929	118
	群馬	350,835.00	30,976,635	88
	山梨	375,730.00	33,512,008	89
	長野	9,724.00	1,500,182	154
	愛知	18,925.00	2,539,630	134
	---- 合計 ----	985,534.00	95,669,572	97
グリーンボール	茨城	1,250.00	72,870	58
	長野	600.00	58,380	97
	---- 合計 ----	1,850.00	131,250	71
ほうれんそう	浜松市内	13,617.50	5,887,036	432
	静岡県(浜松市以外)	797.20	813,757	1,021
	北海道	1,928.00	1,613,010	837
	茨城	8,351.40	5,376,005	644
	栃木	3,325.00	2,564,996	771
	群馬	6,116.50	4,013,506	656
	埼玉	50.00	59,324	1,186
	千葉	660.00	380,360	576
	長野	11,084.80	7,612,392	687
	岐阜	6,778.22	4,680,213	690
	愛知	179.20	109,620	612
	その他	10,610.00	6,300,255	594
---- 合計 ----	63,497.82	39,410,474	621	
青ねぎ	浜松市内	18,078.96	13,137,363	727
	静岡県(浜松市以外)	7,509.00	5,958,430	794
	北海道	900.00	761,040	846
	青森	600.00	100,800	168
	群馬	66.00	54,074	819
	長野	1,933.00	877,244	454
	京都	7.80	33,060	4,238
	高知	216.00	269,626	1,248
	福岡	63.00	60,794	965
	---- 合計 ----	29,373.76	21,252,431	724

# 野菜

品名	産地	数量(kg)	金額(税込)	平均単価
白ねぎ	浜松市内	40.00	5,880	147
	北海道	11,070.00	3,785,802	342
	青 森	109,695.00	31,925,487	291
	茨 城	27,505.00	7,653,492	278
	群 馬	7,365.00	1,918,232	260
	埼 玉	150.00	64,890	433
	千 葉	145.00	54,810	378
	東 京	225.00	32,024	142
	新 潟	250.00	57,750	231
	長 野	57,245.00	16,501,388	288
	中 国	13,470.00	2,418,963	180
	その他	9,855.00	3,058,168	310
	---- 合計 ----		237,015.00	67,476,886
わけぎ	浜松市内	414.70	168,186	406
	千 葉	1,551.00	736,558	475
	---- 合計 ----		1,965.70	904,744
ふき	愛 知	2,640.00	906,860	344
	---- 合計 ----		2,640.00	906,860
うど	茨 城	36.00	26,880	747
	栃 木	13.00	17,850	1,373
	東 京	4.00	6,194	1,549
	愛 知	1.00	2,520	2,520
	---- 合計 ----		54.00	53,444
みつば	浜松市内	5,783.35	4,539,788	785
	茨 城	0.50	15,328	30,656
	---- 合計 ----		5,783.85	4,555,116
しゅんぎく	浜松市内	1,013.45	665,293	656
	青 森	18.00	19,214	1,067
	茨 城	92.60	66,674	720
	群 馬	729.00	579,388	795
	千 葉	316.00	341,668	1,081
	長 野	2,723.60	1,915,586	703
	---- 合計 ----		4,892.65	3,587,823
せり	高 知	2.00	2,520	1,260

## 野菜

品名	産地	数量(kg)	金額(税込)	平均単価
---	合計	---	---	---
		2.00	2,520	1,260
にら	静岡県(浜松市以外)	0.20	588	2,940
	茨城	2,132.00	1,010,730	474
	栃木	4,029.50	2,427,242	602
	岡山	6.50	30,236	4,652
	高知	11,501.00	8,164,639	710
	台湾	4.20	8,197	1,952
	その他	573.00	356,220	622
---	合計	---	---	---
		18,246.40	11,997,852	658
セルリー	浜松市内	57.00	67,032	1,176
	静岡県(浜松市以外)	1.30	1,764	1,357
	長野	18,426.70	4,212,548	229
	豪州	5.00	8,714	1,743
	その他	11.33	21,051	1,858
---	合計	---	---	---
		18,501.33	4,311,109	233
アスパラガス	栃木	65.00	79,170	1,218
	長野	137.20	137,612	1,003
	愛知	95.00	88,198	928
	高知	13.00	16,380	1,260
	佐賀	2,110.00	2,166,929	1,027
	熊本	374.50	460,575	1,230
	豪州	876.50	907,130	1,035
	メキシコ	754.00	737,228	978
	NZ	396.50	434,410	1,096
	その他	1,259.58	1,367,842	1,086
---	合計	---	---	---
		6,081.28	6,395,474	1,052
カリフラワー	浜松市内	1,098.00	145,022	132
	茨城	4,806.00	884,724	184
	新潟	1,638.00	540,118	330
	長野	400.00	114,022	285
---	合計	---	---	---
		7,942.00	1,683,886	212
ブロッコリー	浜松市内	989.00	216,496	219
	静岡県(浜松市以外)	616.00	161,750	263
	北海道	58,750.00	22,513,568	383
	茨城	2,024.00	584,162	289
	長野	6,104.00	2,935,531	481
	愛知	11,794.00	3,292,602	279
	米国	5,584.34	2,706,841	485

## 野菜

品名	産地	数量(kg)	金額(税込)	平均単価	
----	合計	----	85,861.34	32,410,950	377
レタス	浜松市内	533.00	87,988	165	
	静岡県(浜松市以外)	3,670.00	455,592	124	
	茨城	249,651.40	43,539,750	174	
	群馬	9,560.00	1,408,680	147	
	長野	109,170.00	16,268,399	149	
	岐阜	0.80	672	840	
	愛知	20.20	14,714	728	
	その他	1,130.00	158,917	141	
----	合計	----	373,735.40	61,934,712	166
その他レタス	浜松市内	472.00	98,804	209	
	茨城	24,970.00	7,778,369	312	
	長野	30,882.00	8,649,675	280	
	福岡	1.80	2,708	1,504	
	その他	160.00	54,074	338	
----	合計	----	56,485.80	16,583,630	294
サラダ菜	浜松市内	4,212.00	2,424,024	576	
----	合計	----	4,212.00	2,424,024	576
パセリ	浜松市内	512.10	472,023	922	
	千葉	40.00	40,214	1,005	
	長野	2,560.00	2,715,388	1,061	
----	合計	----	3,112.10	3,227,625	1,037
チンゲンサイ	浜松市内	17,762.75	6,204,144	349	
	静岡県(浜松市以外)	6,342.55	2,427,696	383	
	茨城	2,812.00	705,113	251	
	徳島	2.10	3,747	1,784	
----	合計	----	26,919.40	9,340,700	347
タアサイ	浜松市内	46.00	9,764	212	
	静岡県(浜松市以外)	366.00	117,430	321	
----	合計	----	412.00	127,194	309
その他葉茎菜類	浜松市内	8,284.90	2,750,521	332	
	静岡県(浜松市以外)	7,195.30	3,202,216	445	
	福島	868.00	284,130	327	

# 野菜

品名	産地	数量(kg)	金額(税込)	平均単価	
その他葉茎菜類	茨 城	20,305.50	9,232,453	455	
	埼 玉	215.00	104,894	488	
	千 葉	479.00	419,832	876	
	神奈川	165.50	84,932	513	
	長 野	24.00	16,800	700	
	岐 阜	44.20	68,542	1,551	
	愛 知	497.61	199,596	401	
	大 阪	690.00	265,375	385	
	岡 山	60.00	29,292	488	
	広 島	224.00	141,120	630	
	徳 島	4.00	6,771	1,693	
	大 分	0.50	1,837	3,674	
	豪 州	0.30	882	2,940	
	中 国	564.00	214,662	381	
	マレーシア	7.00	16,274	2,325	
	オランダ	51.90	85,535	1,648	
	N Z	12.50	17,324	1,386	
	米 国	2,920.00	1,915,751	656	
その他	30.00	34,648	1,155		
---- 合計 ----		42,643.21	19,093,387	448	
きゅうり	浜松市内	15,393.30	4,350,765	283	
	福 島	62,097.00	20,110,994	324	
	茨 城	560.00	194,670	348	
	栃 木	460.00	110,880	241	
	群 馬	167,240.00	57,184,969	342	
	埼 玉	3,575.00	1,128,377	316	
	千 葉	140.00	40,320	288	
	神奈川	450.00	136,394	303	
	山 梨	5,390.00	1,340,363	249	
	長 野	49.00	13,230	270	
	岐 阜	45.00	15,591	346	
	愛 知	22,475.00	6,031,083	268	
	高 知	40.00	21,840	546	
	宮 崎	22,615.00	10,302,372	456	
	その他	13,953.00	6,043,913	433	
	---- 合計 ----		314,482.30	107,025,761	340
	かぼちや	浜松市内	10.00	524	52
		北海道	227,605.50	25,216,191	111
茨 城		3.00	262	87	
神奈川		40.00	35,172	879	
長 野		62.80	59,638	950	
岐 阜		10.00	4,200	420	
愛 知		20.00	4,410	221	
宮 崎		974.00	713,625	733	
その他		970.00	53,024	55	
---- 合計 ----			229,695.30	26,087,046	114

# 野菜

品名	産地	数量(kg)	金額(税込)	平均単価	
なす	浜松市内	385.00	17,133	45	
	福島	375.00	97,334	260	
	茨城	1,592.00	566,525	356	
	栃木	12,764.80	3,364,571	264	
	群馬	9,017.00	1,964,124	218	
	新潟	15.00	7,980	532	
	山梨	81,604.00	18,693,725	229	
	長野	896.00	177,038	198	
	愛知	29,083.00	12,299,065	423	
	京都	880.00	349,124	397	
	大阪	72.00	41,841	581	
	奈良	8,553.00	2,295,074	268	
	和歌山	156.00	48,510	311	
	徳島	640.00	168,000	263	
	高知	7,347.50	3,490,869	475	
	福岡	5,238.50	2,020,451	386	
	佐賀	492.00	220,447	448	
	長崎	24.00	15,960	665	
熊本	11,337.00	4,296,653	379		
鹿児島	435.00	301,454	693		
---- 合計 ----		170,906.80	50,435,878	295	
こなす	浜松市内	161.10	46,569	289	
	高知	59.35	78,536	1,323	
	---- 合計 ----		220.45	125,105	567
トマト	浜松市内	24,230.30	11,099,824	458	
	静岡県(浜松市以外)	15,878.00	6,235,308	393	
	北海道	71,138.00	22,573,418	317	
	青森	2,294.80	1,034,710	451	
	茨城	10,325.60	4,274,167	414	
	群馬	13,872.00	6,434,176	464	
	千葉	2,480.00	1,228,390	495	
	愛知	187,126.15	88,711,153	474	
	三重	96.60	76,286	790	
	熊本	1,290.00	611,099	474	
	---- 合計 ----		328,731.45	142,278,531	433
	ミニトマト	浜松市内	19,153.65	16,265,313	849
静岡県(浜松市以外)		9,518.20	7,856,838	825	
北海道		3,026.00	2,701,449	893	
茨城		3,528.80	2,211,665	627	
千葉		2.80	6,404	2,287	
長野		8.00	13,334	1,667	
愛知		36,700.60	33,657,758	917	
高知		5.10	7,140	1,400	



# 野菜

品名	産地	数量(kg)	金額(税込)	平均単価
---	合計	---	---	---
		71,943.15	62,719,901	872
ピーマン	浜松市内	48.58	14,475	298
	茨城	81,227.45	31,306,029	385
	千葉	24.00	16,170	674
	長野	862.50	499,554	579
	高知	3.00	3,674	1,225
	宮崎	1,901.00	1,058,232	557
	鹿児島	1,675.00	740,612	442
	韓国	3,385.00	2,027,748	599
	オランダ	4,364.70	3,390,909	777
	NZ	2,350.40	1,878,818	799
	その他	37.50	18,900	504
---	合計	---	---	---
		95,879.13	40,955,121	427
ししとうがらし	浜松市内	631.67	372,824	590
	静岡県(浜松市以外)	26.40	27,877	1,056
	茨城	1,087.50	1,117,602	1,028
	千葉	213.70	283,069	1,325
	愛知	481.30	276,347	574
	京都	1.10	4,724	4,295
	高知	756.00	1,120,757	1,482
	韓国	0.20	3,360	16,800
---	合計	---	---	---
		3,197.87	3,206,560	1,003
とうもろこし	浜松市内	18.00	1,784	99
---	合計	---	---	---
		18.00	1,784	99
オクラ	浜松市内	251.50	125,921	501
	東京	12.00	5,670	473
	高知	0.65	5,353	8,235
	宮崎	180.50	217,270	1,204
	鹿児島	7,266.00	4,299,429	592
	比国	116.00	70,560	608
	タイ	1,748.00	1,244,647	712
---	合計	---	---	---
		9,574.65	5,968,850	623
とうがん	浜松市内	5,179.00	262,722	51
	静岡県(浜松市以外)	3,590.00	208,727	58
	愛知	170.00	25,250	149
---	合計	---	---	---
		8,939.00	496,699	56

## 野菜

品名	産地	数量(kg)	金額(税込)	平均単価
その他果菜類	浜松市内	6.00	1,470	245
	宮崎	1,464.00	497,852	340
	鹿児島	2,040.00	823,720	404
	----- 合計 -----	3,510.00	1,323,042	377
いんげん	浜松市内	2,210.20	1,709,820	774
	秋田	26.00	24,884	957
	福島	20.00	8,610	431
	山梨	198.00	175,870	888
	長野	822.00	703,814	856
	岐阜	2.00	1,890	945
	徳島	3.00	2,730	910
	愛媛	6.00	8,190	1,365
	福岡	830.00	899,428	1,084
	熊本	6.00	7,034	1,172
	鹿児島	2,394.00	2,393,144	1,000
----- 合計 -----	6,517.20	5,935,414	911	
さやえんどう	北海道	621.00	1,231,540	1,983
	青森	7.00	17,534	2,505
	愛知	88.30	159,870	1,811
	鹿児島	450.00	1,087,478	2,417
	中国	108.00	116,024	1,074
----- 合計 -----	1,274.30	2,612,446	2,050	
ピース	鹿児島	181.00	232,782	1,286
----- 合計 -----	181.00	232,782	1,286	
えだまめ	浜松市内	137.90	42,160	306
	静岡県(浜松市以外)	59.70	24,464	410
	秋田	425.00	355,110	836
	山形	220.00	180,074	819
	岐阜	24.00	25,200	1,050
----- 合計 -----	866.60	627,008	724	
その他豆科野菜	浜松市内	341.65	299,340	876
	北海道	105.60	83,034	786
	青森	0.50	2,414	4,828
	岐阜	78.00	66,148	848
----- 合計 -----	525.75	450,936	858	
かんしょ	浜松市内	4,440.50	393,155	89

## 野菜

品名	産地	数量(kg)	金額(税込)	平均単価
かんしょ	静岡県(浜松市以外)	345.00	53,234	154
	茨城	121,260.00	12,645,007	104
	千葉	37,465.00	5,884,316	157
	徳島	445.00	167,156	376
	宮崎	40.00	20,580	515
	鹿児島	140.00	68,246	487
	その他	4,170.00	882,624	212
	----- 合計 -----		168,305.50	20,114,318
ばれいしょ	浜松市内	50.00	4,620	92
	北海道	102,720.00	11,064,158	108
	----- 合計 -----		102,770.00	11,068,778
メークイン	浜松市内	60.00	5,040	84
	北海道	215,400.00	24,222,996	112
	その他	3,720.00	388,394	104
	----- 合計 -----		219,180.00	24,616,430
男爵	浜松市内	46.00	4,284	93
	北海道	273,790.00	30,375,383	111
	その他	3,680.00	357,220	97
	----- 合計 -----		277,516.00	30,736,887
さといも	浜松市内	15,818.50	4,239,410	268
	静岡県(浜松市以外)	21,859.20	6,803,218	311
	埼玉	50.00	27,824	556
	千葉	1,934.00	680,712	352
	福井	240.00	102,374	427
	愛知	340.00	24,990	74
	徳島	15.00	11,760	784
	愛媛	7,978.20	3,180,442	399
	宮崎	21,186.40	7,062,804	333
	その他	1,407.00	518,972	369
	----- 合計 -----		70,828.30	22,652,506
セレバス	浜松市内	2,142.80	304,769	142
	----- 合計 -----		2,142.80	304,769
ながいも	北海道	41,350.00	13,532,496	327
	青森	20,860.00	7,870,156	377
	高知	10.00	4,410	441

## 野菜

品名	産地	数量(kg)	金額(税込)	平均単価	
----	合計	----	62,220.00	21,407,062	344
やまのいも	浜松市内	80.00	12,074	151	
	静岡県(浜松市以外)	646.80	1,055,728	1,632	
	群馬	960.00	578,752	603	
	千葉	10,566.00	5,582,300	528	
	愛媛	10.00	4,200	420	
	その他	24.00	13,650	569	
	----	合計	----	12,286.80	7,246,704
たまねぎ	北海道	691,393.00	74,301,722	107	
	愛知	1,546.00	380,246	246	
	兵庫	20.00	3,990	200	
	中国	19,140.00	1,500,554	78	
	米国	1,151.40	242,128	210	
	----	合計	----	713,250.40	76,428,640
にんにく	青森	2,349.20	3,072,496	1,308	
	千葉	100.00	126,000	1,260	
	中国	6,963.00	1,570,995	226	
----	合計	----	9,412.20	4,769,491	507
エシャレット	浜松市内	1,043.30	926,814	888	
	静岡県(浜松市以外)	40.00	25,987	650	
	茨城	267.00	338,100	1,266	
	オランダ	25.00	14,700	588	
	NZ	58.00	58,800	1,014	
	その他	20.00	16,800	840	
	----	合計	----	1,453.30	1,381,201
ゆりね	北海道	229.30	277,388	1,210	
----	合計	----	229.30	277,388	1,210
その他土物類	浜松市内	6.60	482	73	
	北海道	1.00	4,200	4,200	
	群馬	5.00	2,624	525	
	愛知	11.80	39,018	3,307	
	----	合計	----	24.40	46,324
わさび	静岡県(浜松市以外)	66.30	545,054	8,221	

## 野菜

品名	産地	数量(kg)	金額(税込)	平均単価	
----	合計	----	66.30	545,054	8,221
しょうが	浜松市内	1,563.80	829,835	531	
	静岡県(浜松市以外)	188.00	75,600	402	
	千葉	1,116.40	564,718	506	
	高知	19,402.80	10,666,840	550	
	熊本	3,105.60	1,824,224	587	
	中国	3,358.00	943,452	281	
	----	合計	----	28,734.60	14,904,669
とうがらし	京都	7.00	21,208	3,030	
----	合計	----	7.00	21,208	3,030
め類	浜松市内	84.00	96,600	1,150	
	岐阜	37.20	27,332	735	
	愛知	22.58	636,457	28,187	
	広島	13.71	75,732	5,524	
	福岡	117.50	263,858	2,246	
	----	合計	----	274.99	1,099,979
かいわれ	静岡県(浜松市以外)	6,912.80	3,120,356	451	
	神奈川	279.35	146,653	525	
	長野	0.30	1,680	5,600	
	愛知	0.30	882	2,940	
	三重	0.10	104	1,040	
	広島	218.00	97,322	446	
	徳島	0.20	672	3,360	
	大分	1.10	3,380	3,073	
	タイ	0.10	346	3,460	
----	合計	----	7,412.25	3,371,395	455
しそ	愛知	124.88	591,313	4,735	
	広島	3.90	30,028	7,699	
	----	合計	----	128.78	621,341
おおば	愛知	4,089.80	11,836,303	2,894	
	宮崎	16.00	52,080	3,255	
	----	合計	----	4,105.80	11,888,383
みょうが	浜松市内	16.25	20,842	1,283	

## 野菜

品名	産地	数量(kg)	金額(税込)	平均単価
みょうが	高知	352.00	559,624	1,590
---	合計	---	---	---
		368.25	580,466	1,576
その他香辛つま物	浜松市内	267.65	481,640	1,800
	静岡県(浜松市以外)	1,007.76	384,733	382
	北海道	17.04	75,971	4,458
	青森	17.00	48,088	2,829
	岩手	1.00	6,300	6,300
	宮城	3.10	7,244	2,337
	秋田	63.40	140,034	2,209
	山形	24.80	68,438	2,760
	福島	0.10	787	7,870
	茨城	3.52	20,774	5,902
	群馬	0.08	882	11,025
	埼玉	0.97	23,780	24,515
	千葉	0.20	756	3,780
	東京	338.23	886,628	2,621
	神奈川	10.40	22,680	2,181
	長野	17.99	107,591	5,981
	岐阜	10.74	152,395	14,189
	愛知	715.18	3,720,604	5,202
	三重	2.96	16,074	5,430
	大阪	312.00	327,600	1,050
	兵庫	0.59	3,412	5,783
	和歌山	0.15	1,416	9,440
	広島	1,114.30	544,936	489
	山口	2.70	15,328	5,677
	徳島	13.49	156,374	11,592
	高知	3.50	2,518	719
	福岡	17.20	11,444	665
	熊本	1.80	2,352	1,307
	大分	8.20	14,700	1,793
	沖縄	0.22	2,110	9,591
	中国	252.80	345,974	1,369
	タイ	165.75	288,230	1,739
	台湾	32.00	60,480	1,890
---	合計	---	---	---
		4,426.82	7,942,273	1,794
生しいたけ	浜松市内	3,915.92	4,154,828	1,061
	静岡県(浜松市以外)	7,414.25	8,415,901	1,135
	北海道	339.00	320,191	945
	秋田	186.00	261,914	1,408
	新潟	509.00	428,499	842
	長野	408.50	543,516	1,331
	岐阜	1,185.20	1,266,416	1,069
	愛知	654.00	734,890	1,124
	三重	616.00	595,980	968
	滋賀	1,766.40	1,650,574	934
	奈良	1,197.00	1,602,088	1,338
	長崎	15.00	10,237	682

## 野菜

品名	産地	数量(kg)	金額(税込)	平均単価
生しいたけ	中国	994.40	675,824	680
	その他	1,756.70	1,661,504	946
----	合計	20,957.37	22,322,362	1,065
まつたけ	浜松市内	0.40	4,200	10,500
	長野	32.11	897,750	27,959
	カナダ	1,104.00	5,355,716	4,851
	中国	328.00	3,644,548	11,111
	韓国	6.00	266,700	44,450
	米国	705.00	3,900,318	5,532
	その他	31.00	195,928	6,320
	----	合計	2,206.51	14,265,160
なめこ	静岡県(浜松市以外)	5,364.00	1,765,510	329
	新潟	217.00	94,132	434
	長野	10,415.50	4,973,238	477
	その他	40.00	16,800	420
----	合計	16,036.50	6,849,680	427
えのきだけ	長野	104,287.70	31,801,936	305
----	合計	104,287.70	31,801,936	305
しめじ	浜松市内	21,509.00	15,614,639	726
	静岡県(浜松市以外)	10,017.20	7,547,330	753
	新潟	5,177.10	2,742,380	530
	富山	47.60	32,550	684
	長野	49,441.50	25,763,691	521
	三重	14.50	58,427	4,029
	京都	16.80	34,020	2,025
	広島	240.00	154,412	643
	香川	390.00	275,623	707
	----	合計	86,853.70	52,223,072
その他きのこ類	浜松市内	1,361.20	1,389,214	1,021
	静岡県(浜松市以外)	9,960.81	8,994,579	903
	北海道	1.20	2,686	2,238
	茨城	124.80	142,128	1,139
	千葉	25.00	80,324	3,213
	新潟	15,348.36	11,500,488	749
	山梨	0.15	944	6,293
	長野	14,769.46	11,307,495	766
	愛知	440.00	324,319	737
	岡山	486.84	690,542	1,418
	その他	130.00	113,293	871

## 野菜

品名	産地	数量(kg)	金額(税込)	平均単価
---	合計	---	---	---
		42,647.82	34,546,012	810
ゆず	浜松市内	1,282.45	437,694	341
	静岡県(浜松市以外)	17.60	8,628	490
	徳島	296.00	426,236	1,440
	高知	61.80	96,236	1,557
	大分	20.00	14,280	714
	---	合計	---	---
		1,677.85	983,074	586
ぎんなん	浜松市内	717.00	576,079	803
	静岡県(浜松市以外)	716.30	1,005,565	1,404
	愛知	22.10	57,222	2,589
	熊本	95.00	219,450	2,310
---	合計	---	---	---
		1,550.40	1,858,316	1,199
その他野菜	浜松市内	308.40	445,146	1,443
	青森	45.00	154,034	3,423
	秋田	6.30	7,980	1,267
	茨城	0.70	1,994	2,849
	千葉	15.70	32,178	2,050
	神奈川	19.80	29,924	1,511
	新潟	556.60	208,940	375
	長野	1,035.00	113,137	109
	愛知	398.90	107,692	270
	滋賀	0.90	1,511	1,679
	福岡	1.20	2,204	1,837
	中国	40.00	52,492	1,312
	韓国	1,425.00	979,122	687
	オランダ	2,070.00	1,429,146	690
米国	10.00	8,400	840	
---	合計	---	---	---
		5,933.50	3,573,900	602
野菜	合計	7,657,153.06	1,584,392,006	207



## 果実

品名	産地	数量(kg)	金額(税込)	平均単価
ハウスみかん	浜松市内	590.00	153,402	260
	静岡県(浜松市以外)	1,080.00	179,550	166
	----- 合計 -----	1,670.00	332,952	199
早生温州みかん	浜松市内	494,460.40	99,059,367	200
	静岡県(浜松市以外)	201,169.60	39,644,705	197
	三重	330,490.00	64,205,947	194
	熊本	32,785.00	3,631,314	111
	大分	210.00	57,434	273
----- 合計 -----	1,059,115.00	206,598,767	195	
レモン	浜松市内	1,535.45	529,090	345
	静岡県(浜松市以外)	740.00	192,044	260
	愛媛	300.00	75,600	252
	メキシコ	1,080.00	829,411	768
	N Z	595.00	103,948	175
	比国	176.00	72,596	412
	米国	561.00	200,444	357
	その他	19,958.00	6,847,013	343
----- 合計 -----	24,945.45	8,850,146	355	
バレンシアオレンジ	豪州	42,466.00	9,179,502	216
	N Z	147.50	68,346	463
	その他	20,720.00	2,976,312	144
----- 合計 -----	63,333.50	12,224,160	193	
グレープフルーツ	比国	136.00	14,280	105
	その他	47,923.00	4,646,550	97
----- 合計 -----	48,059.00	4,660,830	97	
その他柑橘類	浜松市内	425.50	53,234	125
	----- 合計 -----	425.50	53,234	125
つがる	青森	112,325.00	25,829,424	230
	長野	3,100.00	923,472	298
----- 合計 -----	115,425.00	26,752,896	232	
ゴールドデンドリシ	長野	60.00	18,900	315

# 果実

品名	産地	数量(kg)	金額(税込)	平均単価	
----	合計	----	60.00	18,900	315
ジョナゴールド	青森	12,570.00	3,074,082	245	
	長野	4,120.00	1,030,888	250	
----	合計	----	16,690.00	4,104,970	246
スターキング	青森	500.00	83,790	168	
	山形	470.00	77,278	164	
----	合計	----	970.00	161,068	166
紅玉	青森	180.00	62,580	348	
	山形	435.00	69,194	159	
	長野	9,686.00	2,447,430	253	
----	合計	----	10,301.00	2,579,204	250
世界一	青森	520.00	94,710	182	
	合計	----	520.00	94,710	182
千秋	青森	13,640.00	3,116,082	228	
	長野	690.00	122,640	178	
	合計	----	14,330.00	3,238,722	226
ふじ	青森	185,005.00	50,535,675	273	
	山形	100.00	16,800	168	
	長野	4,040.00	1,311,974	325	
----	合計	----	189,145.00	51,864,449	274
王林	長野	2,890.00	747,074	259	
	合計	----	2,890.00	747,074	259
その他りんご類	青森	139,650.00	32,714,260	234	
	秋田	42,770.00	9,984,754	233	
	山形	2,560.00	437,321	171	
	山梨	20.00	8,904	445	
	長野	180,841.70	54,523,241	301	
----	合計	----	365,841.70	97,668,480	267

## 果実

品名	産地	数量(kg)	金額(税込)	平均単価
豊水	秋 田	1,480.00	535,498	362
	福 島	8,350.00	1,983,028	237
	茨 城	975.00	246,014	252
	栃 木	100.00	19,424	194
	新 潟	2,070.00	825,194	399
	長 野	20,560.00	5,876,157	286
	愛 知	40.00	11,760	294
	---- 合 計 ----		33,575.00	9,497,075
二十世紀	長 野	1,130.00	304,920	270
	---- 合 計 ----		1,130.00	304,920
西洋なし	山 形	2,053.40	680,650	331
	長 野	22,341.14	7,077,931	317
	---- 合 計 ----		24,394.54	7,758,581
その他なし類	北海道	8,770.00	903,420	103
	福 島	12,270.00	3,213,304	262
	茨 城	12,285.00	2,627,037	214
	栃 木	545.00	265,436	487
	新 潟	13,315.00	4,342,839	326
	富 山	4,820.00	1,472,516	306
	長 野	74,285.00	25,544,563	344
	愛 知	12,940.00	3,694,492	286
	奈 良	5.00	1,890	378
	佐 賀	85.00	36,330	427
---- 合 計 ----		139,320.00	42,101,827	302
富有	浜松市内	40.00	6,300	158
	静岡県(浜松市以外)	7.00	630	90
	---- 合 計 ----		47.00	6,930
次郎	浜松市内	32,725.20	10,706,953	327
	静岡県(浜松市以外)	22,186.20	7,389,119	333
	愛 知	25,220.50	7,712,639	306
	---- 合 計 ----		80,131.90	25,808,711
その他かき類	浜松市内	2,290.00	544,544	238
	茨 城	4,020.00	928,724	231
	山 梨	260.00	81,480	313
	愛 知	8,558.50	1,619,943	189
	奈 良	30,807.50	6,000,948	195

## 果実

品名	産地	数量(kg)	金額(税込)	平均単価
その他かき類	和歌山	83,336.50	19,627,259	236
-----	合計	129,272.50	28,802,898	223
もも	山梨	70.50	148,050	2,100
	長野	2,690.00	1,340,840	498
-----	合計	2,760.50	1,488,890	539
すもも	青森	696.00	307,230	441
-----	合計	696.00	307,230	441
巨峰	山梨	1,700.50	1,001,420	589
	長野	92,689.30	72,615,752	783
-----	合計	94,389.80	73,617,172	780
アレキサンドリア	岡山	142.40	169,176	1,188
-----	合計	142.40	169,176	1,188
ピオーネ	青森	385.00	166,950	434
	山梨	9,279.70	6,558,380	707
	長野	47,417.00	39,262,100	828
-----	合計	57,081.70	45,987,430	806
甲州	静岡県(浜松市以外)	50.00	18,900	378
	山梨	1,864.00	605,722	325
-----	合計	1,914.00	624,622	326
ネオマスカット	山梨	4.00	1,784	446
-----	合計	4.00	1,784	446
ベリーA	山梨	1,468.00	443,262	302
-----	合計	1,468.00	443,262	302
その他ぶどう類	静岡県(浜松市以外)	35.00	13,230	378
	青森	2,590.00	1,086,424	419
	山梨	25,066.70	13,260,844	529
	長野	34,929.75	33,617,186	962
	米国	563.50	198,870	353

# 果実

品名	産地	数量(kg)	金額(税込)	平均単価	
----	合計	----	63,184.95	48,176,554	762
くり	浜松市内	395.00	152,108	385	
	静岡県(浜松市以外)	1,931.80	974,917	505	
	茨城	20,954.00	9,200,767	439	
	韓国	166.00	263,858	1,590	
----	合計	----	23,446.80	10,591,650	452
いちじく	浜松市内	2,195.30	1,160,720	529	
	静岡県(浜松市以外)	7,699.70	4,146,982	539	
	愛知	1,940.40	1,268,608	654	
----	合計	----	11,835.40	6,576,310	556
章姫いちご	静岡県(浜松市以外)	78.50	160,542	2,045	
----	合計	----	78.50	160,542	2,045
紅ほっぺ	静岡県(浜松市以外)	3,848.22	12,628,998	3,282	
----	合計	----	3,848.22	12,628,998	3,282
その他いちご類	静岡県(浜松市以外)	8.40	21,787	2,594	
	愛知	37.80	116,389	3,079	
	米国	2,298.50	6,218,029	2,705	
----	合計	----	2,344.70	6,356,205	2,711
アールスメロン	浜松市内	26,384.70	22,877,352	867	
	静岡県(浜松市以外)	11,450.60	7,455,714	651	
	茨城	465.00	177,816	382	
	石川	128.00	61,424	480	
	福井	168.00	77,278	460	
	高知	64.00	42,524	664	
	熊本	176.00	71,294	405	
----	合計	----	38,836.30	30,763,402	792
ハネジュウメロン	米国	30,492.00	5,570,970	183	
----	合計	----	30,492.00	5,570,970	183
アンデスメロン	山形	35.00	13,597	388	

# 果実

品名	産地	数量(kg)	金額(税込)	平均単価	
----	合計	----	35.00	13,597	388
その他メロン類	静岡県(浜松市以外)	50.00	31,762	635	
	北海道	2,487.00	1,261,090	507	
	茨城	200.00	29,400	147	
	愛知	35.00	19,424	555	
	高知	79.00	56,802	719	
----	合計	----	2,851.00	1,398,478	491
すいか	山形	13,520.00	1,679,580	124	
	愛知	150.00	14,698	98	
	熊本	1,317.00	294,679	224	
----	合計	----	14,987.00	1,988,957	133
こだますいか	青森	1,120.00	74,444	66	
	鳥取	810.00	229,422	283	
----	合計	----	1,930.00	303,866	157
バナナ	エクアドル	1,391.00	270,112	194	
	比国	511,720.54	69,776,692	136	
----	合計	----	513,111.54	70,046,804	137
パイナップル	比国	80,695.00	15,312,617	190	
----	合計	----	80,695.00	15,312,617	190
キウイフルーツ	浜松市内	171.28	22,784	133	
	静岡県(浜松市以外)	9,803.00	6,848,073	699	
	山梨	64.80	12,757	197	
	NZ	47,512.60	19,301,262	406	
	その他	2,300.00	555,969	242	
----	合計	----	59,851.68	26,740,845	447
パパイヤ	比国	1,742.00	492,544	283	
----	合計	----	1,742.00	492,544	283
アボガド	メキシコ	14,310.00	6,063,582	424	
----	合計	----	14,310.00	6,063,582	424

# 果実

品名	産地	数量(kg)	金額(税込)	平均単価
その他熱帯性果	浜松市内	607.18	535,844	883
	静岡県(浜松市以外)	91.50	72,344	791
	神奈川	2.00	1,890	945
	大 阪	3.00	40,950	13,650
	沖 縄	1.65	2,726	1,652
	カ ナダ	6.00	18,900	3,150
	メキシコ	4.00	4,514	1,129
	比 国	286.44	124,778	436
	タ イ	193.00	153,194	794
	米 国	714.20	328,634	460
	その他	953.00	692,470	727
	―― 合 計 ――		2,861.97	1,976,244
その他の果実	静岡県(浜松市以外)	28.00	23,781	849
	山 形	6.00	2,520	420
	群 馬	0.11	3,780	34,364
	神奈川	0.10	1,890	18,900
	山 梨	432.00	65,730	152
	長 野	16.00	4,514	282
	愛 知	0.30	472	1,573
	カ ナダ	24.00	64,512	2,688
	メキシコ	44.50	126,924	2,852
	比 国	10.00	1,574	157
	米 国	540.30	1,250,771	2,315
	その他	126.50	329,532	2,605
―― 合 計 ――		1,227.81	1,876,000	1,528
果実	合 計	3,347,718.36	903,909,235	270

## その他

品名	産地	数量(kg)	金額(税込)	平均単価
切りぼし大根	浜松市内	420.00	454,911	1,083
	北海道	237.60	451,070	1,898
	宮崎	546.30	922,119	1,688
	----- 合計 -----	1,203.90	1,828,100	1,518
その他乾燥野菜	静岡県(浜松市以外)	196.12	524,048	2,672
	青森	0.60	15,750	26,250
	愛知	21.20	30,498	1,439
	宮崎	0.60	3,464	5,773
	中国	1,658.80	627,570	378
	その他	76.00	77,574	1,021
----- 合計 -----	1,953.32	1,278,904	655	
野菜びん缶詰	長野	6.00	5,668	945
	中国	82.80	39,684	479
	その他	9.00	3,402	378
	----- 合計 -----	97.80	48,754	499
野菜ジュース	愛知	90.00	58,590	651
----- 合計 -----	90.00	58,590	651	
野菜水煮	千葉	7.50	3,150	420
	岐阜	4.40	2,100	477
	福岡	81.20	93,870	1,156
	長崎	162.00	153,714	949
	中国	2,546.40	962,283	378
	その他	31.50	15,244	484
----- 合計 -----	2,833.00	1,230,361	434	
豆もやし	静岡県(浜松市以外)	50,109.96	4,820,569	96
	福島	1,041.00	153,738	148
	新潟	2,044.00	264,740	130
	岐阜	56,237.85	7,585,798	135
----- 合計 -----	109,432.81	12,824,845	117	
その他加工野菜	浜松市内	169.50	46,903	277
	北海道	1,018.80	299,556	294
	群馬	67.50	16,884	250
	愛知	4,503.90	970,008	215
	鹿児島	82.00	74,444	908
	カナダ	20.00	38,428	1,921



## その他

品名	産地	数量(kg)	金額(税込)	平均単価
その他加工野菜	中国	55,830.00	4,732,915	85
	比国	10.00	19,214	1,921
	米国	5.00	9,607	1,921
	その他	126.20	61,815	490
	---- 合計 ----		61,832.90	6,269,774
つけもの	浜松市内	3,794.50	873,427	230
	静岡県(浜松市以外)	717.00	183,426	256
	福島	56.00	37,372	667
	岐阜	49.40	19,446	394
	愛知	48.20	34,818	722
	宮崎	1,678.00	1,106,291	659
	鹿児島	1,003.00	550,594	549
	---- 合計 ----		7,346.10	2,805,374
その他乾燥果実	山梨	49.84	104,620	2,099
	愛媛	21.60	44,352	2,053
	中国	60.00	37,800	630
	比国	12.96	15,766	1,217
	---- 合計 ----		144.40	202,538
果実ジュース	浜松市内	3.00	10,394	3,465
	青森	2,358.00	566,993	240
	秋田	312.00	126,944	407
	長野	65.85	27,510	418
	宮崎	84.00	12,178	145
	---- 合計 ----		2,822.85	744,019
その他加工果実	静岡県(浜松市以外)	15.00	21,000	1,400
	東京	195.00	85,490	438
	愛媛	162.75	121,694	748
	長崎	1,183.80	430,730	364
	中国	24.00	16,380	683
	比国	140.00	24,537	175
	米国	471.20	356,757	757
	その他	122.00	75,576	619
	---- 合計 ----		2,313.75	1,132,164
その他の食品	浜松市内	2,703.14	1,860,359	688
	静岡県(浜松市以外)	156.50	125,462	802
	北海道	68.00	50,400	741
	青森	50.00	42,000	840
	埼玉	220.38	89,712	407
	千葉	83.76	78,587	938

## その他

品名	産地	数量(kg)	金額(税込)	平均単価
その他の食品	石 川	35.00	14,384	411
	岐 阜	86.40	39,370	456
	愛 知	2,066.34	665,333	322
	愛 媛	200.34	94,130	470
	福 岡	9.30	458,534	49,305
	長 崎	3,335.28	1,296,396	389
	熊 本	156.60	8,220	52
	中 国	2,984.54	1,365,281	457
	その他	61.00	16,272	267
	―― 合 計 ――		12,216.58	6,204,440
その他	浜松市内	11,490.18	4,337,544	378
	静岡県(浜松市以外)	244.90	252,416	1,031
	北海道	5,268.00	4,214,902	800
	愛 知	1,020.50	366,022	359
	広 島	2.58	14,899	5,775
	N Z	1,038.40	130,835	126
	その他	947.08	425,892	450
	―― 合 計 ――		20,011.64	9,742,510
その他	合 計	222,299.05	44,370,373	200
総 合 計		11,227,170.47	2,532,671,614	226