

市場月報

平成
25 10

○ 水産物部

- 1 種別取扱高 本月の概要
- 2 種別日別取扱高
- 3 委託・買付別種別取扱高
- 4 県内・県外別種別取扱高
- 5 都道府県別種別取扱高
- 6 品目別取扱数量順位表
- 7 品目別取扱金額順位表
- 8～ 品目産地別取扱高

浜松市中央卸売市場

1 種別取扱高

数量=kg
金額=円(税込)

種別	本月取扱高				一日平均取扱高	
	数量		金額		数量	金額
生鮮魚	1,196,262.25	38.7 %	809,541,747	36.8 %	677	49,844.26
冷凍魚	698,510.80	22.6 %	790,242,741	35.9 %	1131	29,104.61
塩加品	1,192,976.48	38.7 %	596,934,941	27.3 %	500	49,707.35
合計	3,087,749.53	100 %	2,196,719,429	100 %	711	128,656.23

種別	前月取扱高及び対比			
	数量		金額	
生鮮魚	1,113,793.27	107.4 %	742,238,723	109.1 %
冷凍魚	710,618.53	98.3 %	759,234,240	104.1 %
塩加品	1,033,020.52	115.5 %	530,008,199	112.6 %
合計	2,857,432.32	108.1 %	2,031,481,162	108.1 %

種別	前年同期取扱高及び対比			
	数量		金額	
生鮮魚	1,350,376.45	88.6 %	810,418,102	99.9 %
冷凍魚	706,887.50	98.8 %	716,834,771	110.2 %
塩加品	830,009.04	143.7 %	620,904,178	96.1 %
合計	2,887,272.99	106.9 %	2,148,157,051	102.3 %

本月の概要

- | | |
|---------|----------------------|
| 1 開市日数 | 24 日 |
| 2 最高入荷日 | 10月12日 190,252.51 kg |
| 4 最高売上日 | 10月12日 132,508,855 円 |
| 3 最低入荷日 | 10月13日 14,395.92 kg |
| 5 最低売上日 | 10月23日 2,892,030 円 |

編集方法

この市場月報は、浜松市中央卸売市場において、当該月中に取引された生鮮食料品(青果部・水産物部)に関し、卸売業者が浜松市中央卸売市場業務条例等の定めるところにより提出した各種報告書に基づいて作成しました。

- | | |
|--------|--------------------------------------|
| 単位 | kg・円(税込)にて表示してあります。 |
| 平均単価 | 有効桁において、単純平均値を用いています。 |
| 産地 | 原則として、当該出荷者の属する都道府県別(属人主義)による産地表示です。 |
| 端数処理 | 単位未満の数値を処理してあるため、合計と一致しない場合があります。 |
| お問い合わせ | 浜松市中央卸売市場 053-427-7406 |

2 種別日別取扱高

数量=kg
金額=円(税込)

		生鮮魚		冷凍魚		塩加品	
日	曜日	数量	金額	数量	金額	数量	金額
10月1日	火	44,180.92	27,756,745	44,381.51	51,939,911	62,504.98	42,167,280
10月2日	水	43,717.64	24,085,204	27,543.91	30,020,117	34,796.39	24,511,148
10月3日	木	44,107.09	27,031,578	38,354.92	49,454,060	39,124.20	25,261,822
10月4日	金	46,405.55	32,173,123	52,179.34	75,541,925	35,728.68	19,228,838
10月5日	土	58,180.97	39,985,897	23,852.18	25,326,157	53,998.54	23,930,592
10月6日	日	92.22	150,575	0.00	0	15,955.12	2,898,233
10月7日	月	44,638.69	26,739,393	26,227.46	30,205,421	40,510.80	21,799,384
10月8日	火	53,249.94	32,930,070	33,302.98	38,835,819	45,639.05	24,522,027
10月9日	水	61.47	100,244	0.00	0	16,037.14	3,342,766
10月10日	木	53,656.46	36,315,226	29,270.14	33,382,026	49,320.05	23,947,214
10月11日	金	53,464.64	39,026,032	25,797.23	31,498,140	46,164.77	24,784,674
10月12日	土	83,296.08	55,557,455	37,878.79	44,694,372	69,077.64	32,257,028
10月13日	日	127.52	206,288	0.00	0	14,268.40	3,750,181
10月14日	月	138.97	200,895	0.00	0	15,162.50	3,193,480
10月15日	火	65,544.16	40,276,445	23,647.17	21,913,946	38,661.27	23,008,936
10月16日	水	33,771.79	22,129,335	15,298.55	16,083,100	28,782.79	15,676,160
10月17日	木	39,381.41	26,247,154	25,930.68	27,581,860	38,601.38	21,278,387
10月18日	金	44,218.10	34,347,497	28,951.83	31,784,959	39,249.46	21,499,556
10月19日	土	50,214.53	39,409,578	32,142.29	32,404,549	57,562.85	26,067,172
10月20日	日	109.10	173,695	0.00	0	15,428.04	3,132,034
10月21日	月	45,823.82	28,761,694	31,324.35	38,295,047	44,491.92	22,441,470
10月22日	火	63,680.45	57,826,057	23,557.96	22,143,046	56,356.87	27,782,436
10月23日	水	88.93	129,612	2.00	1,470	15,381.36	2,760,948
10月24日	木	55,222.96	39,422,305	34,004.64	39,942,068	45,350.59	26,478,850
10月25日	金	52,294.83	35,009,196	23,622.48	23,540,110	45,370.38	21,940,470
10月26日	土	56,414.92	38,679,669	22,879.86	24,351,224	59,594.53	24,630,487
10月27日	日	102.72	153,463	0.00	0	15,017.64	3,529,442
10月28日	月	34,440.39	23,489,141	30,871.73	32,619,052	46,254.68	23,268,323
10月29日	火	47,360.21	29,755,310	25,512.32	25,906,122	43,210.22	24,608,139
10月30日	水	38,398.88	22,166,333	18,079.87	19,082,365	30,310.28	15,279,164
10月31日	木	43,876.89	29,306,538	23,896.61	23,695,875	35,063.96	17,958,300

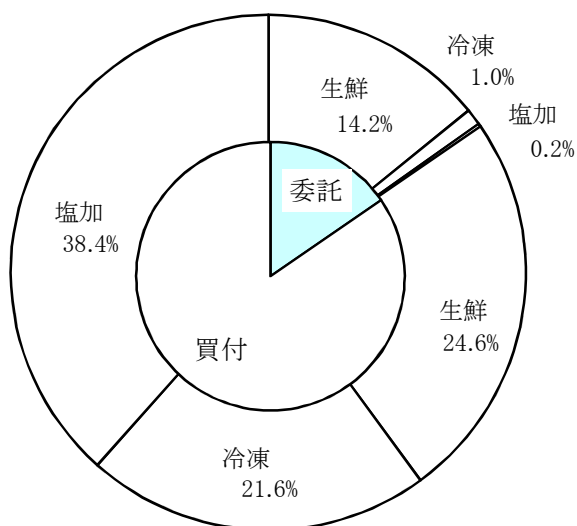
3 委託・買付別種別取扱高

数量=kg
金額=円(税込)

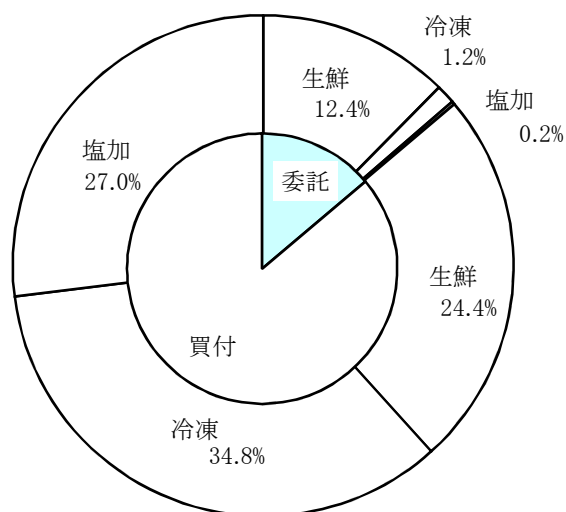
種別	項目	委託	%	買付	%	合計	%
生鮮魚	数量	437,893.48	36.6	758,368.77	63.4	1,196,262.25	100
	金額	272,499,546	33.6	537,042,201	66.4	809,541,747	100
冷凍魚	数量	31,357.80	4.4	667,153.00	95.6	698,510.80	100
	金額	26,849,781	3.3	763,392,960	96.7	790,242,741	100
塩加品	数量	6,059.20	0.5	1,186,917.28	99.5	1,192,976.48	100
	金額	4,576,968	0.7	592,357,973	99.3	596,934,941	100
合計	数量	475,310.48	15.3	2,612,439.05	84.7	3,087,749.53	100
	金額	303,926,295	13.8	1,892,793,134	86.2	2,196,719,429	100

委託・買付取扱高比率グラフ

数量



金額



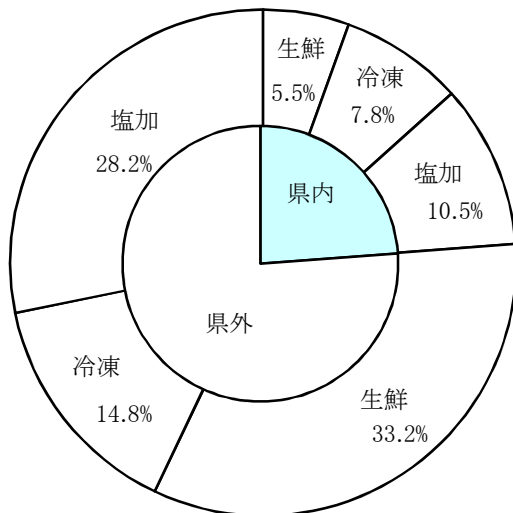
4 県内・県外別種別取扱高

数量=kg
金額=円(税込)

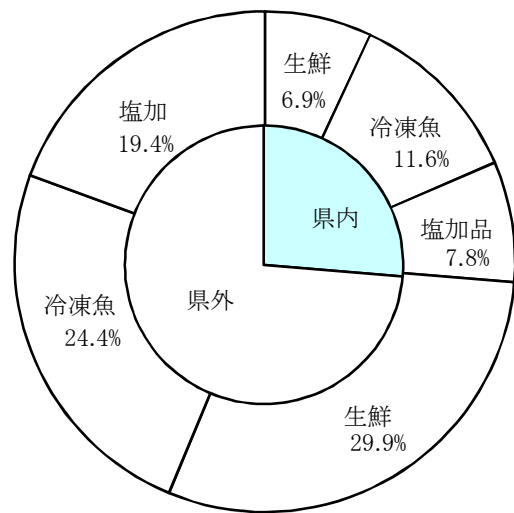
種別	項目	県内	%	県外	%	合計	%
生鮮魚	数量	169,613.99	14.1	1,026,648.26	85.9	1,196,262.25	100
	金額	151,779,626	18.7	657,762,121	81.3	809,541,747	100
冷凍魚	数量	242,284.24	34.6	456,226.56	65.4	698,510.80	100
	金額	255,066,847	32.2	535,175,894	67.8	790,242,741	100
塩加品	数量	323,129.47	27.0	869,847.01	73.0	1,192,976.48	100
	金額	171,285,988	28.6	425,648,953	71.4	596,934,941	100
合計	数量	735,027.70	23.8	2,352,721.83	76.2	3,087,749.53	100
	金額	578,132,461	26.3	1,618,586,968	73.7	2,196,719,429	100

県内・県外取扱高比率グラフ

数量



金額



6 品目別取扱数量順位表

数量=kg

生 鮮 魚				冷 凍 魚			
順位	品 目	数 量	%	順位	品 目	数 量	%
1	さんま	184,898.80	15.4	1	めばち	168,275.88	24.0
2	かつお	128,156.70	10.7	2	その他えび	132,687.85	18.9
3	さば	85,172.76	7.1	3	ずわいがに	44,135.78	6.3
4	ぶり	58,021.44	4.8	4	ブラックタイガー	29,330.40	4.1
5	いなだ	49,562.40	4.1	5	その他いか	25,354.50	3.6
6	あじ	49,424.20	4.1	6	ぎんざけ	25,289.52	3.6
7	たら	47,075.00	3.9	7	さば	22,217.70	3.1
8	めばち	44,536.10	3.7	8	きわだ	18,598.50	2.6
9	あさり	42,125.84	3.5	9	その他まぐろ	16,719.10	2.3
10	その他さけ	40,636.21	3.3	10	ぶり	16,095.70	2.3
11	まだい	38,973.56	3.2	11	ほたてがい	14,808.00	2.1
12	雑魚	25,078.55	2.0	12	びんなが	12,989.20	1.8
13	かんぱち	24,299.76	2.0	13	その他かれい	12,011.02	1.7
14	たちうお	23,932.00	2.0	14	するめいか	10,778.54	1.5
15	するめいか	23,909.00	1.9	15	その他魚類	10,488.00	1.5
16	その他かれい	18,776.70	1.5	16	かつお	9,652.40	1.3
17	その他魚類	18,560.20	1.5	17	あさり	9,189.00	1.3
18	しろさけ	18,197.39	1.5	18	いんどまぐろ	8,795.70	1.2
19	さわら	16,070.48	1.3	19	あじ	8,622.50	1.2
20	かき	14,708.07	1.2	20	あまえび	7,398.10	1.0
そ の 他		244,147.09	21.3	そ の 他		95,073.41	14.6
合 計		1,196,262.25	100.0	合 計		698,510.80	100.0

7 品目別取扱金額順位表

単位＝円(税込)

生 鮮 魚				冷 凍 魚			
順位	品 目	金 額	%	順位	品 目	金 額	%
1	さんま	84,080,120	10.3	1	その他えび	217,654,235	27.5
2	かつお	76,905,211	9.4	2	めばち	161,802,692	20.4
3	めばち	48,412,156	5.9	3	ずわいがに	70,509,918	8.9
4	まだい	39,547,492	4.8	4	ブラックタイガー	41,837,684	5.2
5	ぶり	38,835,085	4.7	5	その他まぐろ	25,367,112	3.2
6	その他さけ	36,264,020	4.4	6	きわだ	19,422,283	2.4
7	かんばち	33,463,143	4.1	7	ほたてがい	19,210,505	2.4
8	さば	31,387,381	3.8	8	ぎんざけ	18,419,720	2.3
9	うなぎ	29,147,940	3.6	9	いんどまぐろ	14,936,682	1.8
10	かき	26,135,734	3.2	10	その他いか	14,728,091	1.8
11	あさり	25,035,715	3.0	11	さば	11,999,982	1.5
12	あじ	19,511,984	2.4	12	あまえび	11,748,360	1.4
13	するめいか	13,008,609	1.6	13	びんなが	11,148,210	1.4
14	その他まぐろ	12,879,919	1.5	14	その他魚類	9,899,198	1.2
15	たら	12,749,481	1.5	15	かつお	9,353,301	1.1
16	たちうお	12,427,787	1.5	16	うなぎ	8,794,628	1.1
17	いなだ	12,331,294	1.5	17	ます	7,632,996	0.9
18	さわら	11,389,403	1.4	18	たらばがに	7,622,989	0.9
19	しろさけ	10,686,234	1.3	19	その他かれい	7,515,483	0.9
20	うに	10,033,486	1.2	20	まだこ	7,311,728	0.9
そ の 他		225,309,553	28.9	そ の 他		93,326,944	12.8
合 計		809,541,747	100.0	合 計		790,242,741	100.0

8 品目別産地別取扱高

生鮮

品名	産地	数量(kg)	金額(税込)	平均単価
ほんまぐろ	静岡	414.00	1,096,204	2,648
	北海道	155.10	237,131	1,529
	青森	513.60	689,017	1,342
	宮城	248.20	373,137	1,503
	秋田	55.50	87,822	1,582
	茨城	317.20	345,615	1,090
	千葉	235.50	816,005	3,465
	東京	84.20	123,469	1,466
	神奈川	39.50	47,696	1,207
	新潟	31.50	26,460	840
	福井	404.00	69,610	172
	愛知	7.10	63,367	8,925
	三重	138.30	363,468	2,628
	愛媛	170.00	454,239	2,672
	佐賀	479.20	1,685,583	3,517
---- 合計 ----		3,292.90	6,478,823	1,968
きわだ	静岡	206.10	108,056	524
	宮城	128.20	67,304	525
	千葉	58.00	46,042	794
	神奈川	488.70	303,370	621
	長崎	636.00	343,227	540
	鹿児島	13.20	12,138	920
---- 合計 ----		1,530.20	880,137	575
めばち	静岡	1,850.00	2,643,965	1,429
	宮城	6,465.20	9,987,818	1,545
	福島	42.20	128,498	3,045
	千葉	8,787.00	10,925,544	1,243
	東京	4,489.60	6,013,481	1,339
	三重	2,399.70	2,183,416	910
	大阪	860.50	962,489	1,119
	兵庫	2,860.70	3,058,590	1,069
	和歌山	82.00	156,260	1,906
	沖縄	16,699.20	12,352,095	740
	---- 合計 ----		44,536.10	48,412,156
びんなが	宮城	334.30	255,516	764
	和歌山	955.40	823,386	862
	鹿児島	584.90	276,365	472
	沖縄	483.20	329,783	682
---- 合計 ----		2,357.80	1,685,050	715

生鮮

品名	産地	数量(kg)	金額(税込)	平均単価
その他まぐろ	静岡	767.00	1,215,308	1,584
	北海道	18.00	41,580	2,310
	群馬	20.00	50,400	2,520
	東京	2,833.90	9,976,795	3,521
	神奈川	6.00	3,464	577
	愛知	1,029.70	1,592,372	1,546
---- 合計 ----		4,674.60	12,879,919	2,755
かじき	秋田	18.60	2,929	157
	石川	19.90	5,312	267
	福井	21.20	4,450	210
	和歌山	24.00	7,560	315
	沖縄	35.50	20,501	577
---- 合計 ----		119.20	40,752	342
かつお	静岡	6,962.50	3,340,334	480
	岩手	2,009.00	800,089	398
	宮城	60,030.70	30,265,004	504
	千葉	552.30	437,386	792
	神奈川	969.40	853,527	880
	石川	3.00	944	315
	愛知	3.00	104	35
	三重	768.30	835,919	1,088
	愛媛	180.30	218,032	1,209
	高知	6,369.20	5,170,574	812
	福岡	755.90	857,292	1,134
	長崎	5,236.50	4,867,871	930
	宮崎	157.60	176,572	1,120
	鹿児島	44,159.00	29,081,563	659
---- 合計 ----		128,156.70	76,905,211	600
しろさけ	静岡	4.05	5,102	1,260
	北海道	58.00	52,109	898
	青森	261.20	131,628	504
	宮城	17,541.00	10,103,869	576
	東京	91.30	83,089	910
	石川	3.80	1,795	472
	愛知	215.00	282,182	1,312
	広島	23.04	26,460	1,148
	---- 合計 ----		18,197.39	10,686,234
ぎんざけ	静岡	45.00	54,180	1,204
	宮城	299.20	267,026	892
---- 合計 ----		344.20	321,206	933

生鮮

品名	産地	数量(kg)	金額(税込)	平均単価
その他さけ	静岡	1,941.21	2,913,998	1,501
	北海道	595.00	361,460	607
	青森	52.70	35,011	664
	宮城	20,659.00	13,228,120	640
	秋田	699.60	370,037	529
	東京	14,102.02	15,585,195	1,105
	愛知	462.70	471,501	1,019
	三重	882.90	926,586	1,049
	京都	1,063.40	2,189,079	2,059
	兵庫	112.28	117,797	1,049
愛媛	65.40	65,236	997	
----- 合計 -----		40,636.21	36,264,020	892
その他ます	宮城	1,220.00	892,487	732
	東京	24.00	12,600	525
----- 合計 -----		1,244.00	905,087	728
まいわし	北海道	318.00	164,954	519
	栃木	144.00	136,080	945
	愛知	696.00	389,444	560
	三重	43.40	35,490	818
	大阪	380.00	155,714	410
----- 合計 -----		1,581.40	881,682	558
うるめいわし	静岡	1,600.00	334,496	209
	千葉	750.00	191,310	255
	三重	8,589.00	2,155,646	251
	鳥取	400.00	147,000	368
----- 合計 -----		11,339.00	2,828,452	249
かたくちいわし	静岡	18.00	5,144	286
	愛知	5,637.00	1,291,937	229
	三重	300.00	84,000	280
----- 合計 -----		5,955.00	1,381,081	232
その他いわし	宮城	11.00	8,661	787
	三重	369.00	94,920	257
	大阪	300.00	84,000	280
----- 合計 -----		680.00	187,581	276
しらす	静岡	1,189.74	2,576,453	2,166
	----- 合計 -----		1,189.74	2,576,453

生鮮

品名	産地	数量(kg)	金額(税込)	平均単価
このしろ	静岡	840.10	243,711	290
	千葉	99.00	22,994	232
	愛知	10.90	3,223	296
	佐賀	129.00	123,164	955
---- 合計 ----		1,079.00	393,092	364
にしん	北海道	265.00	54,070	204
	青森	3.00	1,574	525
	東京	98.00	24,542	250
---- 合計 ----		366.00	80,186	219
その他にしん・いわし	愛媛	216.00	80,784	374
	熊本	86.50	352,263	4,072
---- 合計 ----		302.50	433,047	1,432
あじ	静岡	5,602.70	2,197,334	392
	宮城	1,458.00	246,014	169
	茨城	441.00	112,768	256
	千葉	2,285.00	876,748	384
	東京	128.80	139,104	1,080
	神奈川	56.00	26,040	465
	富山	844.00	345,236	409
	石川	257.50	152,228	591
	福井	534.00	378,522	709
	愛知	132.20	43,086	326
	三重	582.00	156,028	268
	京都	385.00	502,844	1,306
	大阪	15,990.00	3,564,388	223
	兵庫	147.00	55,226	376
	和歌山	154.30	91,414	592
	鳥取	50.00	36,750	735
	島根	14,191.00	7,465,386	526
	広島	80.00	71,400	893
	山口	4,341.30	2,159,706	497
	愛媛	218.40	169,258	775
福岡	1,540.00	716,624	465	
佐賀	6.00	5,880	980	
---- 合計 ----		49,424.20	19,511,984	395
おあかむろ	静岡	318.00	101,544	319
	千葉	190.00	47,880	252
	三重	111.00	33,704	304
	和歌山	500.00	119,070	238
	鹿児島	840.00	253,470	302
---- 合計 ----		1,959.00	555,668	284

生鮮

品名	産地	数量(kg)	金額(税込)	平均単価
その他あじ	静岡	351.15	647,228	1,843
	千葉	251.00	76,940	307
	神奈川	540.90	158,077	292
	愛知	62.70	89,880	1,433
	三重	218.30	126,740	581
	大阪	300.00	99,750	333
	愛媛	353.95	514,869	1,455
	高知	92.50	97,650	1,056
---- 合計 ----		2,170.50	1,811,134	834
さば	静岡	11,663.20	3,737,139	320
	青森	5,230.56	1,554,614	297
	宮城	21,335.60	8,010,994	375
	山形	29.40	37,044	1,260
	福島	50.00	15,750	315
	茨城	6,405.00	2,534,698	396
	千葉	25,816.50	9,086,122	352
	東京	549.90	176,241	320
	神奈川	129.80	280,024	2,157
	新潟	3,770.00	1,714,650	455
	愛知	1,820.00	567,964	312
	三重	2,713.70	943,318	348
	兵庫	143.80	321,866	2,238
	和歌山	2,950.90	639,450	217
	香川	115.00	241,500	2,100
	愛媛	36.50	61,110	1,674
	福岡	1,662.90	1,270,543	764
	鹿児島	750.00	194,354	259
---- 合計 ----		85,172.76	31,387,381	369
ぶり	静岡	3,812.48	1,513,802	397
	北海道	1,996.00	1,097,904	550
	青森	6,166.30	1,590,246	258
	宮城	1,456.30	293,479	202
	栃木	22.20	23,308	1,050
	千葉	3,307.50	733,532	222
	東京	3,988.80	2,590,073	649
	新潟	76.40	34,367	450
	石川	5,208.80	1,579,095	303
	三重	2,128.36	1,646,096	773
	京都	1,656.30	251,060	152
	島根	495.50	78,041	157
	山口	500.80	66,817	133
	愛媛	26,828.80	27,274,371	1,017
	福岡	222.10	46,640	210
	長崎	154.80	16,254	105
---- 合計 ----		58,021.44	38,835,085	669
いなだ	静岡	5,330.90	1,476,192	277

生鮮

品名	産地	数量(kg)	金額(税込)	平均単価
いなだ	青森	936.00	204,540	219
	宮城	3,754.00	901,320	240
	千葉	356.40	82,908	233
	新潟	2,195.20	395,472	180
	富山	6,036.50	1,036,872	172
	石川	28,250.40	7,779,335	275
	愛知	81.90	21,065	257
	三重	207.00	24,150	117
	京都	405.00	141,750	350
	島根	624.60	93,034	149
山口	1,384.50	174,656	126	
----- 合計 -----		49,562.40	12,331,294	249
はまち	静岡	432.50	260,141	601
	石川	5,564.00	1,254,800	226
	愛知	247.20	207,648	840
	三重	970.00	396,774	409
	京都	850.00	210,000	247
	山口	203.60	32,066	157
	愛媛	6.40	10,080	1,575
	福岡	1,161.80	247,634	213
----- 合計 -----		9,435.50	2,619,143	278
かんばち	静岡	6,357.45	10,090,851	1,587
	東京	736.10	915,898	1,244
	神奈川	399.70	868,761	2,174
	富山	97.40	51,134	525
	石川	4.50	3,543	787
	福井	185.40	83,394	450
	愛知	1,250.10	1,925,062	1,540
	三重	7,764.90	10,305,328	1,327
	鳥取	420.50	172,293	410
	山口	246.60	94,703	384
	愛媛	6,817.01	8,937,268	1,311
	長崎	20.10	14,908	742
----- 合計 -----		24,299.76	33,463,143	1,377
ひらまさ	青森	4.30	4,063	945
	東京	61.60	69,898	1,135
	富山	12.80	9,408	735
	石川	18.30	13,450	735
	愛知	6.60	3,464	525
	鳥取	31.20	16,380	525
	山口	72.90	42,513	583
長崎	118.60	129,170	1,089	
----- 合計 -----		326.30	288,346	884

生鮮

品名	産地	数量(kg)	金額(税込)	平均単価
ひらめ	静岡	1,660.50	3,069,500	1,849
	青森	562.60	388,329	690
	宮城	3,114.00	2,231,075	716
	秋田	224.90	411,668	1,830
	山形	107.70	90,903	844
	茨城	847.30	560,290	661
	千葉	206.70	389,948	1,887
	東京	1,005.80	1,675,317	1,666
	愛知	105.50	135,050	1,280
	三重	104.10	194,664	1,870
	愛媛	337.60	463,784	1,374
----- 合計 -----		8,276.70	9,610,528	1,161
まがれい	北海道	14.50	5,590	386
	宮城	108.00	37,800	350
----- 合計 -----		122.50	43,390	354
まこがれい	静岡	7.00	18,582	2,655
	青森	37.90	33,138	874
	茨城	51.10	39,940	782
	千葉	10.50	8,820	840
	石川	24.00	16,380	683
	愛知	0.40	420	1,050
----- 合計 -----		130.90	117,280	896
その他かれい	静岡	67.70	79,656	1,177
	北海道	1,644.90	869,770	529
	青森	1,764.40	828,509	470
	宮城	6,325.90	3,431,326	542
	秋田	105.50	132,046	1,252
	山形	520.10	216,354	416
	茨城	13.00	8,190	630
	栃木	360.00	207,900	578
	東京	381.60	242,688	636
	石川	1,504.00	1,148,490	764
	福井	220.00	130,200	592
	愛知	4,760.60	743,227	156
	兵庫	120.00	82,530	688
	鳥取	989.00	552,924	559
	----- 合計 -----		18,776.70	8,673,810
したびらめ	静岡	9.30	5,544	596
	愛知	36.10	32,239	893
	兵庫	128.20	46,094	360
----- 合計 -----		173.60	83,877	483

生鮮

品名	産地	数量(kg)	金額(税込)	平均単価
たら	静岡	144.70	171,887	1,188
	北海道	240.70	175,920	731
	青森	589.60	287,475	488
	宮城	43,947.00	11,505,727	262
	東京	290.00	91,770	316
	石川	15.00	5,670	378
	愛知	620.00	252,418	407
	兵庫	679.00	139,440	205
	鳥取	549.00	119,174	217
---- 合計 ----		47,075.00	12,749,481	271
すけそうたら	青森	284.00	178,182	627
	宮城	150.00	91,350	609
	東京	50.00	21,000	420
---- 合計 ----		484.00	290,532	600
ぎんだら	静岡	180.00	75,600	420
	---- 合計 ----		180.00	75,600
ぐち	静岡	121.50	45,442	374
	茨城	32.10	9,428	294
	愛知	46.10	17,103	371
	兵庫	435.60	177,677	408
	和歌山	2,660.00	1,326,098	499
	---- 合計 ----		3,295.30	1,575,748
にべ	静岡	51.70	24,789	479
	和歌山	44.10	14,179	322
	---- 合計 ----		95.80	38,968
はも	静岡	9.40	6,294	670
	愛知	133.60	70,814	530
	京都	12.00	15,120	1,260
	大阪	12.00	18,648	1,554
	兵庫	128.80	280,368	2,177
	和歌山	174.00	195,290	1,122
	山口	22.20	58,590	2,639
	---- 合計 ----		492.00	645,124
まだい	静岡	11,786.26	14,061,588	1,193
	青森	142.90	212,308	1,486
	宮城	380.00	146,370	385
	茨城	303.60	102,885	339
	千葉	58.00	53,760	927
	東京	1,088.70	879,951	808

生鮮

品名	産地	数量(kg)	金額(税込)	平均単価
まだい	神奈川	1,378.90	968,589	702
	富山	32.00	15,644	489
	石川	220.50	163,125	740
	福井	12.00	28,560	2,380
	愛知	2,998.10	3,462,330	1,155
	三重	8,796.00	8,835,118	1,004
	兵庫	75.20	58,116	773
	和歌山	253.20	192,708	761
	鳥取	175.60	145,424	828
	山口	524.50	458,907	875
	愛媛	10,192.90	9,455,752	928
	福岡	374.20	162,936	435
	長崎	8.60	5,418	630
	熊本	172.40	138,003	800
	―― 合計 ―――		38,973.56	39,547,492
れんこだい	静岡	35.00	27,562	787
	東京	620.00	400,574	646
	石川	576.30	376,295	653
	福井	71.20	46,798	657
	愛知	6.50	3,412	525
	和歌山	389.40	170,016	437
	鳥取	1,483.10	905,280	610
	山口	1,732.00	1,049,204	606
	福岡	80.00	61,162	765
	―― 合計 ―――		4,993.50	3,040,303
その他たい	静岡	1,595.90	1,347,908	845
	石川	7.00	3,674	525
	愛知	299.60	261,702	874
	和歌山	9.40	2,624	279
―― 合計 ―――		1,911.90	1,615,908	845
さわら	静岡	900.40	439,129	488
	宮城	1,694.60	1,601,056	945
	山形	18.40	19,320	1,050
	茨城	6.30	4,961	787
	千葉	59.60	63,839	1,071
	東京	241.40	215,732	894
	新潟	209.70	191,035	911
	富山	1,330.70	328,458	247
	石川	2,033.60	1,337,592	658
	福井	3,538.20	3,368,828	952
	愛知	161.90	198,055	1,223
	三重	859.40	644,401	750
	京都	414.30	279,601	675
	大阪	150.00	108,674	724
	兵庫	797.48	182,091	228
	鳥取	86.30	34,067	395

生鮮

品名	産地	数量(kg)	金額(税込)	平均単価
さわら	島根	1,274.00	291,794	229
	山口	1,316.90	1,310,397	995
	福岡	859.10	656,691	764
	佐賀	111.00	110,658	997
	長崎	7.20	3,024	420
	---- 合計 ----		16,070.48	11,389,403
かさご	静岡	49.80	26,764	537
	北海道	212.10	542,347	2,557
	宮城	8.00	5,040	630
	東京	15.00	20,474	1,365
	愛知	502.60	762,314	1,517
	福岡	50.00	49,350	987
	長崎	497.30	553,531	1,113
---- 合計 ----		1,334.80	1,959,820	1,468
めぬけ	静岡	759.00	916,482	1,207
	北海道	5.10	19,813	3,885
	宮城	675.00	582,577	863
	東京	540.00	450,972	835
	神奈川	42.50	221,237	5,206
	愛知	3,230.00	2,377,816	736
	京都	112.00	84,672	756
	---- 合計 ----		5,363.60	4,653,569
めばる	北海道	228.00	93,710	411
	青森	23.10	20,246	876
	石川	12.00	18,898	1,575
---- 合計 ----		263.10	132,854	505
おこぜ	静岡	1.60	504	315
	愛知	3.00	9,438	3,146
---- 合計 ----		4.60	9,942	2,161
いぼたい	静岡	138.10	120,572	873
	宮城	87.70	27,384	312
	愛知	216.40	121,406	561
	兵庫	30.00	6,824	227
	和歌山	78.00	47,880	614
	山口	148.40	179,696	1,211
	福岡	53.50	70,218	1,312
	長崎	1,251.70	1,525,457	1,219
	---- 合計 ----		2,003.80	2,099,437
あなご	静岡	13.30	6,727	506

生鮮

品名	産地	数量(kg)	金額(税込)	平均単価
あなご	宮 城	436.20	588,712	1,350
	福 島	5.00	14,700	2,940
	茨 城	224.70	155,502	692
	千 葉	375.00	790,014	2,107
	東 京	296.70	855,308	2,883
	愛 知	341.80	613,251	1,794
	大 阪	372.00	691,950	1,860
	兵 庫	4.50	17,010	3,780
	山 口	38.80	67,273	1,734
	福 岡	120.00	201,600	1,680
	長 崎	36.00	65,520	1,820
---- 合計 ----		2,264.00	4,067,567	1,797
えい	静 岡	1.00	66	66
	北海道	6.00	1,260	210
	愛 知	14.20	3,904	275
---- 合計 ----		21.20	5,230	247
いさき	静 岡	702.25	625,171	890
	東 京	50.00	52,500	1,050
	愛 知	24.40	9,030	370
	和歌山	63.00	63,944	1,015
	山 口	847.80	681,742	804
	福 岡	89.60	55,440	619
---- 合計 ----		1,777.05	1,487,827	837
すずき	静 岡	5,064.45	5,112,549	1,009
	千 葉	2,546.70	1,129,396	443
	東 京	792.00	623,700	788
	石 川	248.90	285,319	1,146
	福 井	11.30	14,238	1,260
	愛 知	448.20	554,603	1,237
	三 重	23.70	26,922	1,136
	愛 媛	12.50	15,750	1,260
	---- 合計 ----		9,147.75	7,762,477
その他すずき類	愛 知	33.00	63,500	1,924
	三 重	33.20	71,148	2,143
---- 合計 ----		66.20	134,648	2,034
あいなめ	北海道	546.50	230,591	422
	青 森	13.30	10,026	754
	宮 城	0.40	504	1,260
---- 合計 ----		560.20	241,121	430

生鮮

品名	産地	数量(kg)	金額(税込)	平均単価
ほっけ	静岡	33.60	12,946	385
	青森	4.00	1,680	420
	石川	216.00	89,774	416
	大阪	20.00	6,094	305
	---- 合計 ----	273.60	110,494	404
あんこう	静岡	1.00	1,574	1,574
	北海道	40.00	103,948	2,599
	青森	15.10	6,856	454
	千葉	197.60	220,878	1,118
	東京	78.00	205,590	2,636
	石川	8.20	6,888	840
	京都	188.00	479,690	2,552
	鳥取	34.90	16,431	471
	山口	11.70	7,370	630
	愛媛	12.00	15,120	1,260
---- 合計 ----	586.50	1,064,345	1,815	
あまだい	静岡	34.80	62,636	1,800
	石川	139.70	300,001	2,147
	福井	7.40	27,194	3,675
	愛知	13.20	26,575	2,013
	三重	5.70	7,896	1,385
	山口	520.70	1,279,203	2,457
	福岡	43.10	99,266	2,303
	長崎	46.00	36,487	793
---- 合計 ----	810.60	1,839,258	2,269	
いしだい	静岡	6.30	8,670	1,376
	福井	15.00	26,248	1,750
	---- 合計 ----	21.30	34,918	1,639
きんめだい	静岡	1,648.50	2,741,108	1,663
	千葉	1,217.80	2,937,983	2,413
	東京	323.70	472,652	1,460
	愛知	0.50	52	104
	福岡	165.00	280,249	1,698
	長崎	53.20	140,546	2,642
---- 合計 ----	3,408.70	6,572,590	1,928	
ふえだい	鹿児島	17.50	17,094	977
---- 合計 ----	17.50	17,094	977	
いとよりだい	静岡	21.10	20,577	975
	愛知	17.10	16,033	938

生鮮

品名	産地	数量(kg)	金額(税込)	平均単価
いとよりだい	和歌山	322.40	171,713	533
	山口	278.90	205,055	735
	福岡	142.00	84,022	592
	---- 合計 ----	781.50	497,400	636
ふえふきだい	静岡	41.30	13,005	315
	---- 合計 ----	41.30	13,005	315
こち	静岡	102.40	96,040	938
	愛知	445.90	172,792	388
	山口	4.70	12,337	2,625
	大分	31.70	13,597	429
	---- 合計 ----	584.70	294,766	504
さより	愛知	500.50	117,914	236
	大阪	24.00	5,040	210
	兵庫	180.00	267,330	1,485
	広島	20.52	95,760	4,667
	山口	59.50	90,508	1,521
	---- 合計 ----	784.52	576,552	735
はた	静岡	55.65	115,727	2,080
	福井	68.40	173,226	2,533
	愛知	0.20	524	2,620
	兵庫	63.20	66,360	1,050
	鳥取	157.00	227,780	1,451
	山口	125.40	261,857	2,088
	愛媛	6.60	9,008	1,365
	福岡	45.10	114,553	2,540
	---- 合計 ----	521.55	969,035	1,858
ほうぼう	静岡	62.70	65,815	1,050
	愛知	67.10	30,034	448
	和歌山	3.70	388	105
	鳥取	25.00	6,824	273
	山口	32.90	27,236	828
	---- 合計 ----	191.40	130,297	681
まとうだい	静岡	6.70	7,123	1,063
	福井	15.70	6,972	444
	愛知	6.00	1,890	315
	和歌山	35.40	12,881	364
	鳥取	50.00	6,037	121
	福岡	52.90	23,031	435

生鮮

品名	産地	数量(kg)	金額(税込)	平均単価	
----	合計	----	166.70	57,934	348
むつ	静岡	45.00	42,373	942	
	石川	34.10	97,163	2,849	
	愛知	1,322.70	1,483,277	1,121	
	三重	18.00	18,900	1,050	
	京都	8.50	20,595	2,423	
	和歌山	125.00	31,500	252	
	鳥取	4.00	47,250	11,813	
	山口	27.80	78,750	2,833	
	福岡	122.90	456,443	3,714	
	長崎	59.50	198,732	3,340	
----	合計	----	1,767.50	2,474,983	1,400
とらふぐ	静岡	3.30	9,702	2,940	
	福井	8.10	17,010	2,100	
	兵庫	31.60	26,544	840	
	山口	20.80	86,067	4,138	
----	合計	----	63.80	139,323	2,184
その他ふぐ	静岡	17.40	139,100	7,994	
	富山	81.00	74,654	922	
	愛知	264.00	234,555	888	
	山口	808.10	1,886,637	2,335	
	愛媛	28.70	146,600	5,108	
----	合計	----	1,199.20	2,481,546	2,069
かます	静岡	2,462.50	466,542	189	
	千葉	294.40	261,015	887	
	富山	1,158.00	518,278	448	
	石川	950.00	358,362	377	
	福井	57.00	14,804	260	
	愛知	88.10	70,104	796	
	三重	75.00	14,174	189	
	兵庫	119.30	28,042	235	
	和歌山	653.50	232,961	356	
	鳥取	210.00	156,406	745	
	愛媛	133.00	39,794	299	
	福岡	30.20	31,710	1,050	
	長崎	50.00	44,100	882	
	----	合計	----	6,281.00	2,236,292
とびうお	宮城	136.00	33,390	246	
	三重	34.00	14,280	420	
----	合計	----	170.00	47,670	280

生鮮

品名	産地	数量(kg)	金額(税込)	平均単価
かわはぎ	静岡	278.65	540,051	1,938
	青森	147.90	130,554	883
	富山	30.00	24,254	808
	石川	16.70	6,918	414
	福井	318.30	150,013	471
	愛知	19.80	11,491	580
	三重	1,657.50	1,178,711	711
	和歌山	81.00	20,160	249
	鳥取	192.70	58,882	306
	山口	542.60	317,213	585
	長崎	52.60	13,902	264
―― 合計	――	3,337.75	2,452,149	735
ぼら	静岡	996.70	553,793	556
	千葉	1,468.40	411,019	280
	愛知	2,450.80	704,385	287
	三重	209.00	38,212	183
	兵庫	1,064.80	937,473	880
―― 合計	――	6,189.70	2,644,882	427
さめ	愛知	60.80	825	14
―― 合計	――	60.80	825	14
さんま	静岡	4,751.20	2,125,240	447
	北海道	54,499.00	26,163,368	480
	岩手	26,508.00	11,646,808	439
	宮城	65,361.60	27,545,108	421
	福島	13,148.00	6,061,854	461
	栃木	72.00	69,926	971
	千葉	14,624.00	7,916,316	541
	東京	5,931.00	2,528,400	426
	愛知	4.00	23,100	5,775
	―― 合計	――	184,898.80	84,080,120
にぎす	静岡	6.00	3,150	525
	石川	840.00	180,280	215
	愛知	3,522.50	1,735,128	493
	鳥取	60.00	8,400	140
―― 合計	――	4,428.50	1,926,958	435
しいら	静岡	517.30	96,084	186
	神奈川	297.20	62,412	210
	富山	1,755.50	350,835	200
	石川	446.00	98,211	220
	福井	5,987.10	977,533	163

生鮮

品名	産地	数量(kg)	金額(税込)	平均単価
しいら	三重	491.90	99,441	202
	京都	4,133.00	544,698	132
	山口	144.30	18,181	126
	―― 合計 ―――	13,772.30	2,247,395	163
たちうお	静岡	3,469.30	2,978,980	859
	山形	9.20	12,757	1,387
	千葉	63.50	59,114	931
	東京	120.00	99,854	832
	神奈川	18.00	34,350	1,908
	愛知	11,608.90	1,990,790	171
	三重	23.80	19,992	840
	兵庫	203.10	193,146	951
	和歌山	3,645.40	3,260,179	894
	山口	25.90	44,810	1,730
	愛媛	4,494.90	3,558,991	792
	福岡	100.00	63,000	630
	鹿児島	150.00	111,824	745
	―― 合計 ―――	23,932.00	12,427,787	519
まなかつお	東京	40.00	115,500	2,888
	―― 合計 ―――	40.00	115,500	2,888
その他魚類	静岡	368.90	181,945	493
	北海道	4.80	8,820	1,838
	青森	44.00	69,300	1,575
	宮城	100.00	73,500	735
	山形	63.70	46,635	732
	茨城	153.00	234,978	1,536
	千葉	16,381.00	4,011,323	245
	福井	70.20	11,994	171
	愛知	1,055.30	791,246	750
	兵庫	64.00	142,800	2,231
	奈良	64.00	63,824	997
	和歌山	59.20	17,910	303
	高知	114.10	35,941	315
	福岡	18.00	22,050	1,225
	―― 合計 ―――	18,560.20	5,712,266	308
	雑魚	静岡	18,621.80	4,552,797
北海道		92.80	25,712	277
青森		25.40	17,554	691
宮城		80.00	19,424	243
群馬		4.00	4,620	1,155
千葉		344.00	586,836	1,706
東京		252.30	149,655	593
神奈川		1,293.69	586,247	453

生鮮

品名	産地	数量(kg)	金額(税込)	平均単価
雑魚	石川	22.50	8,557	380
	福井	35.00	7,560	216
	岐阜	3,575.00	1,594,090	446
	愛知	182.76	274,468	1,502
	三重	13.00	4,200	323
	滋賀	18.00	18,480	1,027
	和歌山	344.20	253,186	736
	鳥取	9.60	10,584	1,103
	山口	51.40	120,977	2,354
	愛媛	39.00	132,298	3,392
	福岡	8.00	19,530	2,441
	長崎	20.90	7,905	378
	熊本	2.00	1,470	735
	鹿児島	43.20	142,632	3,302
---- 合計 ----		25,078.55	8,538,782	340
にじます	静岡	514.10	731,910	1,424
	長野	72.30	73,945	1,023
	---- 合計 ----		586.40	805,855
やまめ	長野	24.50	48,404	1,976
	---- 合計 ----		24.50	48,404
うなぎ	静岡	12,268.80	29,071,332	2,370
	宮城	15.20	76,608	5,040
	---- 合計 ----		12,284.00	29,147,940
あゆ	静岡	161.24	188,719	1,170
	東京	548.00	397,420	725
	愛知	204.00	86,118	422
	徳島	241.00	278,456	1,155
	---- 合計 ----		1,154.24	950,713
わかさぎ	青森	339.00	114,281	337
	秋田	54.00	12,757	236
	茨城	796.00	620,990	780
	滋賀	182.00	64,932	357
	---- 合計 ----		1,371.00	812,960
どじょう	千葉	120.00	252,000	2,100
	---- 合計 ----		120.00	252,000
その他淡水魚	茨城	8.60	11,738	1,365

生鮮

品名	産地	数量(kg)	金額(税込)	平均単価
その他淡水魚	長野	3.10	3,906	1,260
---- 合計 ----		11.70	15,644	1,337
くるまえば	静岡	3.00	22,050	7,350
	愛知	0.20	734	3,670
	鹿児島	60.00	336,104	5,602
---- 合計 ----		63.20	358,888	5,679
ブラックタイガー	三重	20.00	46,200	2,310
---- 合計 ----		20.00	46,200	2,310
その他くるまえば	静岡	1,087.54	1,785,872	1,642
	茨城	36.00	18,888	525
	千葉	45.00	307,124	6,825
	東京	4.00	1,680	420
	愛知	57.80	206,666	3,576
	和歌山	20.00	61,320	3,066
	佐賀	22.00	15,120	687
	大分	714.00	4,246,830	5,948
	鹿児島	396.00	1,451,512	3,665
---- 合計 ----		2,382.34	8,095,012	3,398
あまえば	静岡	8.00	7,560	945
	北海道	399.50	929,671	2,327
	茨城	34.00	49,748	1,463
	新潟	9.00	17,324	1,925
	石川	521.00	718,714	1,379
	大阪	258.00	228,900	887
	鳥取	8.60	15,434	1,795
---- 合計 ----		1,238.10	1,967,351	1,589
こえば	静岡	172.00	346,286	2,013
	富山	10.40	52,710	5,068
---- 合計 ----		182.40	398,996	2,187
いせえば	静岡	95.40	397,695	4,169
	千葉	160.42	978,812	6,102
	東京	70.00	156,974	2,242
	愛知	10.00	34,650	3,465
	三重	85.20	286,334	3,361
---- 合計 ----		421.02	1,854,465	4,405
オマール	東京	558.50	1,377,341	2,466

生鮮

品名	産地	数量(kg)	金額(税込)	平均単価	
---	合計	---	558.50	1,377,341	2,466
その他えび	静岡	100.30	196,940	1,964	
	北海道	6.60	11,780	1,785	
	茨城	24.00	18,900	788	
	千葉	40.00	94,626	2,366	
	東京	1,332.50	2,253,522	1,691	
	岐阜	2,160.00	2,946,292	1,364	
	愛知	352.10	378,930	1,076	
	三重	18.00	25,506	1,417	
	滋賀	28.00	76,020	2,715	
鳥取	10.00	5,250	525		
---	合計	---	4,071.50	6,007,766	1,476
たらばがに	北海道	19.00	48,205	2,537	
	茨城	43.20	302,400	7,000	
	東京	6.80	8,568	1,260	
	愛知	6.40	7,770	1,214	
---	合計	---	75.40	366,943	4,867
ずわいがに	静岡	39.00	81,270	2,084	
	北海道	288.60	128,520	445	
	青森	598.40	3,234,419	5,405	
	岩手	76.00	101,010	1,329	
	宮城	35.70	120,467	3,374	
	山形	5.60	12,936	2,310	
	東京	836.90	736,931	881	
	石川	141.00	54,388	386	
	愛知	27.00	14,332	531	
	島根	626.50	2,812,911	4,490	
---	合計	---	2,674.70	7,297,184	2,728
けがに	静岡	27.30	18,794	688	
	北海道	75.50	150,148	1,989	
	東京	381.00	296,620	779	
---	合計	---	483.80	465,562	962
わたりがに	静岡	48.50	56,629	1,168	
	青森	33.30	16,510	496	
	宮城	165.40	78,277	473	
	石川	108.30	85,577	790	
	愛知	572.50	413,635	723	
	佐賀	40.20	62,726	1,560	
---	合計	---	968.20	713,354	737

生鮮

品名	産地	数量(kg)	金額(税込)	平均単価
しゃこ	北海道	10.00	25,200	2,520
	東京	76.00	65,413	861
	愛知	4.60	5,554	1,207
	香川	116.60	200,731	1,722
	福岡	22.68	44,224	1,950
---- 合計 ----		229.88	341,122	1,484
その他かに	静岡	584.68	1,180,209	2,019
	青森	78.40	357,840	4,564
	岩手	672.00	340,830	507
	山形	127.80	110,564	865
	東京	10.00	11,024	1,102
	愛知	193.50	148,632	768
	和歌山	17.60	3,632	206
	宮崎	5.70	7,874	1,381
---- 合計 ----		1,689.68	2,160,605	1,279
こういか	静岡	118.40	49,415	417
	富山	12.50	3,281	262
	福井	473.80	174,137	368
	愛知	278.00	103,600	373
	兵庫	3.50	1,102	315
	和歌山	691.20	234,123	339
---- 合計 ----		1,577.40	565,658	359
あおりいか	静岡	34.60	32,114	928
	富山	64.80	44,225	682
	石川	24.00	18,606	775
	愛知	79.20	54,897	693
	和歌山	120.60	63,856	529
	長崎	12.40	13,460	1,085
---- 合計 ----		335.60	227,158	677
やりいか	静岡	23.66	154,444	6,528
	宮城	1,634.60	825,090	505
	茨城	120.00	37,946	316
	東京	1.00	6,720	6,720
	石川	40.00	27,718	693
	愛知	411.10	258,175	628
	三重	200.00	111,824	559
	兵庫	216.00	157,325	728
	和歌山	81.00	58,431	721
鳥取	5.00	787	157	
---- 合計 ----		2,732.36	1,638,460	600
その他やりいか	静岡	550.00	288,328	524

生鮮

品名	産地	数量(kg)	金額(税込)	平均単価
その他やりいか	石川	216.00	293,052	1,357
	愛知	81.40	25,640	315
	和歌山	19.10	3,116	163
	鳥取	63.00	72,344	1,148
	島根	1,010.00	398,264	394
	山口	1,135.00	1,669,069	1,471
	福岡	45.00	28,350	630
	----- 合計 -----		3,119.50	2,778,163
するめいか	静岡	205.00	116,234	567
	青森	23,355.00	12,679,961	543
	愛知	250.00	157,500	630
	三重	11.00	3,884	353
	兵庫	18.00	13,230	735
	福岡	70.00	37,800	540
	----- 合計 -----		23,909.00	13,008,609
あかいいか	静岡	144.60	176,248	1,219
	東京	43.30	29,788	688
	石川	60.00	51,974	866
	福井	1,933.80	951,165	492
	兵庫	3,613.40	1,820,900	504
	鳥取	4,079.10	2,823,220	692
	島根	460.00	347,338	755
	山口	35.00	130,830	3,738
	福岡	108.00	95,758	887
	長崎	165.00	619,182	3,753
	鹿児島	150.30	205,159	1,365
----- 合計 -----		10,792.50	7,251,562	672
その他いか	静岡	175.70	147,944	842
	北海道	61.44	90,216	1,468
	青森	30.00	40,212	1,340
	神奈川	63.72	78,050	1,225
	富山	55.30	152,144	2,751
	愛知	73.50	15,907	216
	鳥取	196.70	89,166	453
	山口	14.90	5,144	345
	愛媛	60.00	20,264	338
	----- 合計 -----		731.26	639,047
まだこ	静岡	2,242.10	2,761,850	1,232
	北海道	453.10	885,390	1,954
	青森	8.30	5,322	641
	宮城	383.00	842,724	2,200
	山形	12.60	9,922	787
	茨城	1,265.00	1,197,616	947

生鮮

品名	産地	数量(kg)	金額(税込)	平均単価
まだこ	千葉	130.00	156,186	1,201
	東京	10.00	9,450	945
	石川	51.30	52,802	1,029
	岐阜	170.00	197,137	1,160
	愛知	263.90	369,479	1,400
	三重	2,410.00	2,920,457	1,212
	鳥取	15.00	1,574	105
	----- 合計 -----		7,414.30	9,409,909
いいだこ	静岡	1,000.00	1,050,000	1,050
	茨城	90.00	137,020	1,522
	大阪	50.00	21,000	420
	----- 合計 -----		1,140.00	1,208,020
その他たこ	静岡	5,303.90	6,249,278	1,178
	北海道	63.00	96,385	1,530
	宮城	179.00	127,364	712
	茨城	130.00	181,908	1,399
	愛知	41.50	54,158	1,305
	鳥取	48.00	12,600	263
	福岡	62.40	118,440	1,898
	----- 合計 -----		5,827.80	6,840,133
うに	静岡	45.84	1,058,924	23,100
	北海道	305.85	6,625,793	21,664
	宮城	3.60	31,500	8,750
	千葉	162.00	158,758	980
	東京	30.00	82,108	2,737
	神奈川	38.60	500,314	12,962
	大阪	117.32	752,269	6,412
	山口	57.90	736,880	12,727
	愛媛	10.80	86,940	8,050
	----- 合計 -----		771.91	10,033,486
なまこ	石川	52.00	73,500	1,413
	広島	14.40	43,236	3,003
	----- 合計 -----		66.40	116,736
くじら	宮城	220.40	577,572	2,621
	東京	94.00	239,390	2,547
	大阪	163.04	192,349	1,180
	兵庫	10.00	53,548	5,355
	山口	31.80	93,448	2,939
	福岡	114.50	275,656	2,407
	----- 合計 -----		633.74	1,431,963

生鮮

品名	産地	数量(kg)	金額(税込)	平均単価
くらげ	佐 賀	432.00	56,532	131
---- 合計	----	432.00	56,532	131
ほや	北海道	56.00	12,390	221
	東 京	10.00	7,350	735
---- 合計	----	66.00	19,740	299
その他の水産動物類	静 岡	8.70	10,500	1,207
	東 京	26.90	112,980	4,200
	福 岡	2.40	8,316	3,465
	佐 賀	25.90	66,412	2,564
---- 合計	----	63.90	198,208	3,102
あわび類	静 岡	169.00	689,217	4,078
	宮 城	436.20	2,266,738	5,197
	秋 田	3.00	26,774	8,925
	千 葉	921.02	3,887,966	4,221
	東 京	123.00	627,160	5,099
	福 井	5.50	31,762	5,775
	山 梨	2.50	48,562	19,425
	愛 知	500.00	1,377,600	2,755
	三 重	16.80	173,144	10,306
	山 口	117.00	595,560	5,090
---- 合計	----	2,294.02	9,724,483	4,239
さざえ	静 岡	15.00	23,624	1,575
	千 葉	394.00	541,844	1,375
	神奈川	60.00	63,000	1,050
	石 川	25.00	21,000	840
	福 井	98.80	79,842	808
	三 重	350.00	461,998	1,320
	兵 庫	345.00	371,174	1,076
	山 口	585.00	658,872	1,126
---- 合計	----	1,872.80	2,221,354	1,186
ばい	北海道	997.40	1,625,236	1,629
	宮 城	15.00	34,020	2,268
	東 京	27.20	43,050	1,583
	石 川	454.60	388,703	855
	福 井	44.80	37,086	828
	山 口	125.00	91,874	735
---- 合計	----	1,664.00	2,219,969	1,334

生鮮

品名	産地	数量(kg)	金額(税込)	平均単価
なगरみ	愛知	124.00	160,334	1,293
---- 合計 ----	----	124.00	160,334	1,293
その他巻貝	愛知	6.60	6,236	945
	兵庫	20.00	39,900	1,995
---- 合計 ----	----	26.60	46,136	1,734
あかがい	宮城	255.70	536,548	2,098
	千葉	244.00	358,044	1,467
	東京	27.00	38,744	1,435
	愛知	36.70	14,264	389
	兵庫	1,022.10	552,701	541
	長崎	114.00	64,153	563
	大分	59.50	169,941	2,856
---- 合計 ----	----	1,759.00	1,734,395	986
たいらがい	北海道	611.40	1,275,750	2,087
	岩手	78.00	188,790	2,420
	宮城	170.85	473,179	2,770
	愛知	181.00	292,882	1,618
	大阪	80.00	214,200	2,678
	福岡	29.40	57,330	1,950
---- 合計 ----	----	1,150.65	2,502,131	2,175
その他いがい	兵庫	15.00	3,937	262
---- 合計 ----	----	15.00	3,937	262
ほたてがい	北海道	1,121.00	2,307,468	2,058
	青森	295.20	354,246	1,200
	岩手	246.00	635,246	2,582
	宮城	1,114.10	2,134,627	1,916
	東京	277.00	357,243	1,290
	愛知	12.50	8,134	651
	兵庫	16.00	16,800	1,050
	和歌山	60.00	137,970	2,300
---- 合計 ----	----	3,141.80	5,951,734	1,894
かき	静岡	2,349.40	7,207,328	3,068
	北海道	126.50	627,366	4,959
	宮城	4,098.70	3,891,872	950
	東京	574.00	1,009,050	1,758
	三重	1,218.50	2,420,974	1,987
	兵庫	311.50	607,577	1,950
	岡山	95.85	130,357	1,360
	広島	2,840.42	5,092,320	1,793

生鮮

品名	産地	数量(kg)	金額(税込)	平均単価
かき	山口	3,093.20	5,148,890	1,665
----- 合計 -----	-----	14,708.07	26,135,734	1,777
あおやぎ	千葉	119.60	242,064	2,024
	兵庫	5.40	6,824	1,264
----- 合計 -----	-----	125.00	248,888	1,991
ばかがい	北海道	152.00	76,440	503
----- 合計 -----	-----	152.00	76,440	503
あさり	静岡	33,238.34	20,311,800	611
	愛知	8,825.00	4,680,670	530
	三重	3.00	4,976	1,659
	兵庫	19.50	18,321	940
	広島	5.00	5,774	1,155
	山口	35.00	14,174	405
----- 合計 -----	-----	42,125.84	25,035,715	594
はまぐり	千葉	520.90	688,962	1,323
	愛知	10.00	6,824	682
	三重	1,166.80	691,812	593
----- 合計 -----	-----	1,697.70	1,387,598	817
その他あさり・はまぐり	静岡	12.60	9,922	787
	愛知	1,264.00	812,895	643
----- 合計 -----	-----	1,276.60	822,817	645
しじみ	青森	383.00	305,434	797
	茨城	1,880.00	1,283,296	683
	愛知	1,584.00	646,380	408
	三重	1,794.50	747,230	416
	島根	20.00	9,974	499
----- 合計 -----	-----	5,661.50	2,992,314	529
その他二枚貝	青森	9.00	4,724	525
	宮城	155.50	106,121	682
	千葉	365.00	154,872	424
	東京	15.00	6,300	420
	愛知	195.00	225,994	1,159
	三重	30.30	124,686	4,115
	愛媛	20.00	16,800	840
----- 合計 -----	-----	789.80	639,497	810

生鮮

品名	産地	数量(kg)	金額(税込)	平均単価
こんぶ	静岡	9.60	51,974	5,414
	北海道	16.80	52,920	3,150
	岩手	344.00	198,660	578
	宮城	118.00	59,837	507
	愛知	604.00	231,000	382
	三重	1,886.34	1,152,231	611
	福岡	8.00	4,116	515
	---- 合計 ----		2,986.74	1,750,738
わかめ	静岡	399.05	609,140	1,526
	宮城	2,696.80	1,780,924	660
	埼玉	38.80	34,020	877
	東京	53.04	59,532	1,122
	新潟	40.50	36,026	890
	愛知	234.20	203,952	871
	三重	490.00	330,737	675
	兵庫	130.00	89,564	689
	山口	960.00	495,600	516
	熊本	3.40	2,772	815
---- 合計 ----		5,045.79	3,642,267	722
のり	静岡	1,901.60	1,117,600	588
	兵庫	480.00	38,640	81
	熊本	10.00	5,774	577
	---- 合計 ----		2,391.60	1,162,014
ひじき	三重	205.50	158,352	771
	山口	1,771.00	930,814	526
	---- 合計 ----		1,976.50	1,089,166
もずく	千葉	1,404.00	434,064	309
	石川	173.00	139,380	806
	愛知	816.00	452,004	554
	三重	201.20	131,892	656
	広島	195.20	131,040	671
	山口	301.00	167,368	556
	熊本	32.40	19,530	603
	---- 合計 ----		3,122.80	1,475,278
その他海藻	福岡	257.20	210,542	819
	熊本	955.00	445,636	467
	---- 合計 ----		1,212.20	656,178

生鮮

品名	産地	数量(kg)	金額(税込)	平均単価
いくら	北海道	27.00	93,554	3,465
	秋 田	32.00	95,760	2,993
	---- 合 計 ----	59.00	189,314	3,209
たらこ	宮 城	199.00	207,374	1,042
	---- 合 計 ----	199.00	207,374	1,042
白子	北海道	322.00	68,670	213
	宮 城	350.00	1,621,934	4,634
	愛 媛	6.00	88,200	14,700
	---- 合 計 ----	678.00	1,778,804	2,624
生鮮	合 計	1,196,262.25	809,541,747	677

冷凍

品名	産地	数量(kg)	金額(税込)	平均単価
ほんまぐろ	静岡	187.73	955,445	5,089
	千葉	31.40	169,952	5,412
	神奈川	200.71	277,131	1,381
	---- 合計 ----	419.84	1,402,528	3,341
きわだ	静岡	18,275.40	18,941,351	1,036
	東京	172.00	288,960	1,680
	大阪	151.10	191,972	1,270
	---- 合計 ----	18,598.50	19,422,283	1,044
めばち	静岡	147,834.08	143,626,087	972
	神奈川	18,429.10	16,338,320	887
	大阪	2,012.70	1,838,285	913
	---- 合計 ----	168,275.88	161,802,692	962
びんなが	静岡	12,469.20	10,978,950	880
	神奈川	520.00	169,260	326
	---- 合計 ----	12,989.20	11,148,210	858
いんどまぐろ	静岡	8,795.70	14,936,682	1,698
	---- 合計 ----	8,795.70	14,936,682	1,698
その他まぐろ	静岡	12,107.20	16,570,897	1,369
	群馬	75.00	172,188	2,296
	千葉	30.00	45,674	1,522
	神奈川	455.00	490,282	1,078
	愛知	3,957.90	7,573,776	1,914
	大阪	94.00	514,295	5,471
	---- 合計 ----	16,719.10	25,367,112	1,517
かじき	静岡	1,807.62	1,592,676	881
	東京	97.80	154,034	1,575
	---- 合計 ----	1,905.42	1,746,710	917
かつお	静岡	9,652.40	9,353,301	969
	---- 合計 ----	9,652.40	9,353,301	969
しろさけ	静岡	158.80	135,031	850
	東京	5,066.00	3,501,454	691
	神奈川	1,310.70	2,072,565	1,581

冷凍

品名	産地	数量(kg)	金額(税込)	平均単価
しろさけ	愛知	80.00	63,840	798
	兵庫	105.60	113,097	1,071
	――― 合計 ―――	6,721.10	5,885,987	876
ぎんざけ	静岡	7,478.02	5,694,987	762
	宮城	50.00	39,374	787
	千葉	1,096.00	733,908	670
	東京	15,737.00	11,142,119	708
	岐阜	90.00	49,140	546
	愛知	838.50	760,192	907
――― 合計 ―――	25,289.52	18,419,720	728	
べにざけ	岐阜	10.00	14,700	1,470
	三重	105.00	105,420	1,004
	――― 合計 ―――	115.00	120,120	1,045
ますのすけ	宮城	19.25	20,212	1,050
	東京	50.00	47,248	945
	愛知	20.00	18,898	945
	三重	20.40	18,206	892
――― 合計 ―――	109.65	104,564	954	
その他さけ	静岡	10.00	15,980	1,598
	東京	638.00	1,094,508	1,716
	――― 合計 ―――	648.00	1,110,488	1,714
ます	静岡	185.02	305,536	1,651
	北海道	580.00	395,850	683
	東京	2,329.00	2,562,790	1,100
	愛知	1,180.00	1,583,910	1,342
	三重	15.00	22,782	1,519
	福岡	2,060.00	2,762,128	1,341
――― 合計 ―――	6,349.02	7,632,996	1,202	
その他ます	静岡	52.20	95,820	1,836
	東京	3,597.10	5,278,767	1,468
	三重	150.00	181,122	1,207
――― 合計 ―――	3,799.30	5,555,709	1,462	
まいわし	千葉	335.97	225,680	672
	東京	410.00	107,618	262
	――― 合計 ―――	745.97	333,298	447

冷凍

品名	産地	数量(kg)	金額(税込)	平均単価
その他いわし	千葉	228.00	154,980	680
----- 合計 -----	----	228.00	154,980	680
しらす	静岡	135.50	332,744	2,456
	神奈川	10.00	23,893	2,389
----- 合計 -----	----	145.50	356,637	2,451
にしん	北海道	19.80	23,520	1,188
----- 合計 -----	----	19.80	23,520	1,188
あじ	静岡	4.90	4,373	892
	千葉	48.00	23,856	497
	東京	5,396.00	3,522,864	653
	神奈川	48.00	42,176	879
	愛知	1,676.00	877,892	524
	三重	240.00	162,918	679
	兵庫	9.60	7,056	735
	鳥取	450.00	47,250	105
	島根	750.00	76,124	101
----- 合計 -----	----	8,622.50	4,764,509	553
さば	静岡	830.30	727,520	876
	宮城	510.00	367,078	720
	千葉	1,600.00	817,106	511
	東京	5,598.00	3,256,076	582
	石川	1,630.00	1,206,336	740
	愛知	1,340.00	603,224	450
	三重	10,545.00	4,850,022	460
	兵庫	164.40	172,620	1,050
----- 合計 -----	----	22,217.70	11,999,982	540
ぶり	静岡	486.70	106,781	219
	北海道	431.90	300,701	696
	青森	2,934.20	753,682	257
	宮城	420.00	242,542	577
	栃木	144.00	107,730	748
	東京	6,420.90	2,026,941	316
	愛知	127.50	20,081	157
	三重	2,125.80	508,436	239
	京都	1,708.00	420,420	246
	兵庫	19.20	20,160	1,050
	島根	1,067.50	195,429	183
	長崎	210.00	128,940	614
----- 合計 -----	----	16,095.70	4,831,843	300

冷凍

品名	産地	数量(kg)	金額(税込)	平均単価
ひらまさ	東京	30.00	49,350	1,645
---- 合計 ----	----	30.00	49,350	1,645
ひらめ	大阪	20.00	16,800	840
---- 合計 ----	----	20.00	16,800	840
その他かれい	静岡	156.57	369,757	2,362
	宮城	3,625.85	2,437,073	672
	東京	1,966.00	1,968,462	1,001
	愛知	4,976.80	1,769,210	355
	三重	1,276.00	955,547	749
	兵庫	9.80	15,434	1,575
---- 合計 ----	----	12,011.02	7,515,483	626
たら	静岡	22.80	63,440	2,782
	宮城	226.40	311,413	1,375
	愛知	720.00	490,550	681
---- 合計 ----	----	969.20	865,403	893
メルルーサ	静岡	22.40	43,040	1,921
	東京	284.00	239,292	843
	愛知	460.00	357,510	777
	三重	20.00	11,760	588
	兵庫	86.40	86,184	998
---- 合計 ----	----	872.80	737,786	845
その他たら	静岡	100.50	133,184	1,325
	東京	725.80	438,014	603
	愛知	3,013.60	1,600,442	531
	三重	999.60	517,930	518
---- 合計 ----	----	4,839.50	2,689,570	556
ぎんだら	静岡	7.50	13,387	1,785
	福島	1,185.24	1,889,255	1,594
	東京	140.00	229,682	1,641
	愛知	192.00	293,160	1,527
	三重	680.40	1,030,112	1,514
---- 合計 ----	----	2,205.14	3,455,596	1,567
れんこだい	埼玉	70.00	56,698	810
	東京	60.00	42,524	709
	長崎	109.60	111,194	1,015

冷凍

品名	産地	数量(kg)	金額(税込)	平均単価	
----	合計	----	239.60	210,416	878
その他たい	静岡	357.20	245,664	688	
	埼玉	90.00	59,322	659	
	東京	422.00	263,086	623	
	大阪	56.00	75,074	1,341	
----	合計	----	925.20	643,146	695
さわら	静岡	116.56	156,675	1,344	
	東京	6,413.00	5,266,508	821	
	愛知	240.00	214,038	892	
	三重	304.00	178,080	586	
	兵庫	76.80	80,640	1,050	
----	合計	----	7,150.36	5,895,941	825
めぬけ	静岡	201.78	260,685	1,292	
	東京	2,304.00	1,320,747	573	
	愛知	1,970.00	1,478,284	750	
	三重	2,202.00	1,377,031	625	
----	合計	----	6,677.78	4,436,747	664
めばる	東京	50.00	49,870	997	
----	合計	----	50.00	49,870	997
いぼたい	静岡	2.40	4,116	1,715	
	宮城	50.00	46,198	924	
	東京	1,532.00	983,992	642	
	愛知	151.00	129,170	855	
----	合計	----	1,735.40	1,163,476	670
あなご	静岡	12.00	75,600	6,300	
	宮城	6.72	14,616	2,175	
	東京	1,005.60	2,870,330	2,854	
	愛知	27.50	77,174	2,806	
	福岡	20.00	75,600	3,780	
----	合計	----	1,071.82	3,113,320	2,905
ほっけ	静岡	30.60	45,517	1,487	
	北海道	2,700.00	637,393	236	
	東京	1,845.00	1,350,614	732	
	三重	70.00	51,450	735	
----	合計	----	4,645.60	2,084,974	449

冷凍

品名	産地	数量(kg)	金額(税込)	平均単価
あまだい	東京	60.00	95,550	1,593
---- 合計	----	60.00	95,550	1,593
きんめだい	宮城	580.00	908,774	1,567
	東京	466.00	659,504	1,415
---- 合計	----	1,046.00	1,568,278	1,499
さより	東京	60.00	201,600	3,360
	愛知	6.00	20,160	3,360
---- 合計	----	66.00	221,760	3,360
むつ	東京	230.00	164,954	717
	愛知	220.00	559,122	2,541
	三重	20.00	28,350	1,418
---- 合計	----	470.00	752,426	1,601
その他ふぐ	静岡	4.00	4,620	1,155
	山口	20.00	25,200	1,260
---- 合計	----	24.00	29,820	1,243
さんま	静岡	2,681.32	742,726	277
	宮城	1,001.32	331,754	331
	愛知	2,164.80	1,307,544	604
---- 合計	----	5,847.44	2,382,024	407
にぎす	愛知	48.00	59,472	1,239
---- 合計	----	48.00	59,472	1,239
しいら	神奈川	15.00	13,287	886
	大阪	90.00	61,424	682
	長崎	20.00	12,180	609
---- 合計	----	125.00	86,891	695
たちうお	静岡	57.90	83,026	1,434
	東京	1,268.00	862,466	680
	三重	450.00	230,364	512
---- 合計	----	1,775.90	1,175,856	662
その他魚類	静岡	20.00	23,100	1,155

冷凍

品名	産地	数量(kg)	金額(税込)	平均単価
その他魚類	宮 城	60.00	72,448	1,207
	東 京	4,617.60	5,939,434	1,286
	愛 知	3,621.00	1,959,264	541
	三 重	1,189.40	1,198,945	1,008
	鳥 取	970.00	697,083	719
	広 島	10.00	8,924	892
	---- 合 計 ----		10,488.00	9,899,198
雑魚	東 京	850.00	535,390	630
	神奈川	80.00	53,760	672
	愛 知	29.00	61,802	2,131
	---- 合 計 ----		959.00	650,952
うなぎ	静 岡	406.00	3,081,322	7,589
	東 京	822.00	2,958,162	3,599
	神奈川	500.00	1,425,900	2,852
	愛 知	100.00	871,500	8,715
	大 阪	60.00	190,572	3,176
	広 島	25.30	267,172	10,560
	---- 合 計 ----		1,913.30	8,794,628
あゆ	東 京	180.00	403,200	2,240
	---- 合 計 ----		180.00	403,200
わかさぎ	宮 城	1,000.00	388,500	389
	福 島	120.00	47,562	396
	千 葉	100.00	36,330	363
	東 京	225.00	80,690	359
	三 重	180.00	73,390	408
	---- 合 計 ----		1,625.00	626,472
ブラックタイガー	静 岡	171.80	318,032	1,851
	千 葉	1,384.00	1,932,514	1,396
	東 京	2,921.80	4,798,312	1,642
	福 井	864.00	1,540,664	1,783
	岐 阜	2,387.20	2,538,527	1,063
	愛 知	4,902.00	7,175,049	1,464
	三 重	362.80	537,702	1,482
	その他	16,336.80	22,996,884	1,408
	---- 合 計 ----		29,330.40	41,837,684
その他くるまえび	静 岡	24.00	28,348	1,181
	東 京	950.00	2,009,903	2,116
	愛 知	381.00	729,644	1,915
	三 重	396.00	986,580	2,491

冷凍

品名	産地	数量(kg)	金額(税込)	平均単価
---	合計	---	---	---
		1,751.00	3,754,475	2,144
あまえび	静岡	24.00	6,123	255
	宮城	59.40	147,131	2,477
	東京	5,285.50	6,376,064	1,206
	三重	1,732.20	3,838,292	2,216
	兵庫	297.00	1,380,750	4,649
---	合計	---	---	---
		7,398.10	11,748,360	1,588
こえび	静岡	252.50	736,452	2,917
	栃木	90.00	174,818	1,942
	東京	20.00	7,350	368
---	合計	---	---	---
		362.50	918,620	2,534
いせえび	静岡	90.00	345,870	3,843
	愛知	220.00	738,672	3,358
	三重	80.00	209,790	2,622
	大阪	214.00	507,780	2,373
---	合計	---	---	---
		604.00	1,802,112	2,984
その他えび	静岡	10,615.80	15,732,994	1,482
	福島	8,337.60	14,574,672	1,748
	千葉	740.00	2,141,368	2,894
	東京	53,491.20	89,515,708	1,673
	神奈川	2,149.20	2,976,434	1,385
	福井	1,782.00	2,803,814	1,573
	岐阜	1,291.10	3,101,287	2,402
	愛知	8,928.40	14,239,324	1,595
	三重	9,309.75	20,285,360	2,179
	大阪	472.00	656,774	1,391
	兵庫	4.00	17,640	4,410
	徳島	20.00	77,700	3,885
	福岡	108.40	208,320	1,922
	その他	35,438.40	51,322,840	1,448
---	合計	---	---	---
		132,687.85	217,654,235	1,640
たらばがに	静岡	42.00	179,968	4,285
	北海道	52.90	132,824	2,511
	宮城	12.00	37,800	3,150
	茨城	153.20	423,150	2,762
	東京	3,325.52	6,429,375	1,933
	愛知	28.80	107,184	3,722
	福岡	97.80	312,688	3,197
	---	合計	---	---
		3,712.22	7,622,989	2,053

冷凍

品名	産地	数量(kg)	金額(税込)	平均単価
ずわいがに	静岡	369.00	560,910	1,520
	北海道	1,664.00	3,683,610	2,214
	岩手	228.00	598,500	2,625
	宮城	32.40	85,616	2,642
	東京	19,739.18	34,197,736	1,732
	福井	396.00	739,548	1,868
	愛知	13,394.00	16,868,628	1,259
	三重	48.00	93,236	1,942
	大阪	1,964.00	2,937,749	1,496
	鳥取	1,838.80	3,149,279	1,713
	島根	1,701.20	3,618,762	2,127
	福岡	2,761.20	3,976,344	1,440
	---- 合計 ----		44,135.78	70,509,918
けがに	北海道	16.00	32,760	2,048
	東京	24.00	49,392	2,058
	---- 合計 ----		40.00	82,152
わたりがに	栃木	72.00	43,092	599
	東京	876.00	479,556	547
	愛知	572.00	357,798	626
	大阪	3,350.00	2,119,354	633
	---- 合計 ----		4,870.00	2,999,800
その他かに	静岡	12.00	34,020	2,835
	東京	564.00	1,332,450	2,363
	---- 合計 ----		576.00	1,366,470
こういか	静岡	1,160.00	1,683,884	1,452
	東京	1,891.35	3,835,829	2,028
	愛知	40.00	54,600	1,365
	三重	100.00	106,570	1,066
	大阪	10.00	12,600	1,260
	---- 合計 ----		3,201.35	5,693,483
あおりいか	静岡	117.00	104,412	892
	東京	154.00	327,704	2,128
	---- 合計 ----		271.00	432,116
やりいか	静岡	816.80	808,193	989
	茨城	12.00	104	9
	東京	367.00	443,204	1,208
	愛知	15.20	27,300	1,796
	三重	80.00	71,394	892
	大阪	640.00	668,840	1,045

冷凍

品名	産地	数量(kg)	金額(税込)	平均単価
やりいか	兵庫	480.00	44,100	92
	福岡	238.00	370,642	1,557
	――― 合計	2,649.00	2,433,777	919
するめいか	静岡	433.44	211,179	487
	青森	20.00	21,000	1,050
	茨城	1,737.00	1,500,607	864
	千葉	20.00	14,700	735
	東京	4,632.00	2,039,866	440
	神奈川	510.10	785,525	1,540
	岐阜	198.00	144,270	729
	愛知	3,000.00	1,434,554	478
	長崎	228.00	169,974	746
――― 合計	10,778.54	6,321,675	587	
あかいいか	千葉	1,990.00	1,064,272	535
	東京	340.00	282,444	831
	――― 合計	2,330.00	1,346,716	578
その他いか	青森	847.50	451,290	532
	千葉	7,423.70	3,808,720	513
	東京	1,286.00	1,070,255	832
	新潟	70.40	386,022	5,483
	石川	12,411.50	5,315,720	428
	愛知	195.50	187,340	958
	三重	10.00	2,624	262
	大阪	708.20	351,996	497
	徳島	148.00	141,036	953
	沖縄	2,253.70	3,013,088	1,337
――― 合計	25,354.50	14,728,091	581	
まだこ	静岡	3,202.60	4,039,120	1,261
	茨城	267.60	461,906	1,726
	栃木	1,179.00	2,042,612	1,732
	東京	210.00	355,950	1,695
	大阪	79.50	94,368	1,187
	徳島	198.00	317,772	1,605
	――― 合計	5,136.70	7,311,728	1,423
いいだこ	静岡	9.00	9,450	1,050
	――― 合計	9.00	9,450	1,050
くじら	東京	4.50	27,718	6,160
	――― 合計	4.50	27,718	6,160

冷凍

品名	産地	数量(kg)	金額(税込)	平均単価
ばい	東京	10.00	21,000	2,100
----- 合計 -----	-----	10.00	21,000	2,100
その他いがい	東京	160.00	109,194	682
----- 合計 -----	-----	160.00	109,194	682
ほたてがい	北海道	100.00	101,324	1,013
	青森	54.00	122,010	2,259
	東京	7,424.00	10,882,187	1,466
	愛知	7,230.00	8,104,984	1,121
----- 合計 -----	-----	14,808.00	19,210,505	1,297
かき	静岡	8.00	18,900	2,363
	愛知	270.00	258,820	959
	岡山	240.00	243,651	1,015
	広島	1,209.50	1,189,432	983
----- 合計 -----	-----	1,727.50	1,710,803	990
ばかがい	東京	100.00	196,344	1,963
----- 合計 -----	-----	100.00	196,344	1,963
あさり	東京	1,290.00	705,796	547
	愛知	709.00	401,900	567
	三重	100.00	52,500	525
	その他	7,090.00	2,173,794	307
----- 合計 -----	-----	9,189.00	3,333,990	363
その他二枚貝	静岡	75.00	369,332	4,924
	東京	46.00	136,184	2,961
	愛知	40.00	44,100	1,103
----- 合計 -----	-----	161.00	549,616	3,414
もずく	愛知	363.00	138,600	382
----- 合計 -----	-----	363.00	138,600	382
その他食品	静岡	191.00	159,640	836
	宮城	10.00	7,874	787
	愛知	55.00	55,330	1,006
----- 合計 -----	-----	256.00	222,844	870

冷凍

品名	産地	数量(kg)	金額(税込)	平均単価
冷凍	合計	698,510.80	790,242,741	1,131

塩蔵加工

品名	産地	数量(kg)	金額(税込)	平均単価
かずのこ	北海道	613.72	3,302,633	5,381
	東 京	64.46	276,388	4,288
	神奈川	143.40	573,930	4,002
	新 潟	5.40	5,934	1,099
	富 山	6.00	23,940	3,990
	愛 知	102.00	121,584	1,192
	兵 庫	6.00	110,880	18,480
	---- 合 計 ----		940.98	4,415,289
すじこ	北海道	117.00	436,902	3,734
	青 森	60.00	152,458	2,541
	岩 手	147.00	561,956	3,823
	宮 城	549.00	1,658,733	3,021
	秋 田	232.90	853,525	3,665
	山 形	36.00	134,188	3,727
	東 京	242.00	1,132,316	4,679
	愛 知	6.00	22,050	3,675
---- 合 計 ----		1,389.90	4,952,128	3,563
いくら	北海道	250.00	1,855,612	7,422
	青 森	24.00	78,120	3,255
	岩 手	7.20	52,920	7,350
	宮 城	144.00	454,860	3,159
	山 形	16.00	58,800	3,675
	東 京	1,158.60	10,779,290	9,304
	愛 知	12.00	14,174	1,181
	大 阪	140.40	351,540	2,504
	福 岡	1,724.40	2,193,361	1,272
	---- 合 計 ----		3,476.60	15,838,677
たらこ	北海道	620.00	895,230	1,444
	東 京	1,513.44	433,843	287
	愛 知	134.00	218,084	1,627
	山 口	46.00	101,850	2,214
	福 岡	507.20	1,407,660	2,775
---- 合 計 ----		2,820.64	3,056,667	1,084
その他魚卵	東 京	93.67	628,241	6,707
	神奈川	45.60	156,618	3,435
	山 口	8.00	7,560	945
---- 合 計 ----		147.27	792,419	5,381
白子	北海道	693.10	189,257	273
	宮 城	1,292.00	913,848	707
	秋 田	174.00	56,488	325

塩蔵加工

品名	産地	数量(kg)	金額(税込)	平均単価
白子	東京	5.00	9,974	1,995
	山口	2.00	46,200	23,100
	――― 合計 ―――	2,166.10	1,215,767	561
塩さけ	静岡	240.70	264,306	1,098
	北海道	4,845.50	3,466,984	716
	宮城	8,363.00	6,121,604	732
	茨城	160.00	133,728	836
	千葉	5,408.00	4,098,528	758
	東京	31,115.50	21,942,589	705
	愛知	17,954.00	12,818,756	714
	――― 合計 ―――	68,086.70	48,846,495	717
塩ます	北海道	258.00	194,134	752
	岩手	22.50	9,780	435
	東京	1.80	33,074	18,374
	愛知	50.00	49,874	997
	――― 合計 ―――	332.30	286,862	863
塩さば	静岡	3.36	4,536	1,350
	青森	252.50	295,040	1,168
	千葉	7,870.60	5,653,674	718
	東京	930.00	4,629,649	4,978
	愛知	1,032.00	809,764	785
	山口	217.44	328,104	1,509
	福岡	218.00	2,127,078	9,757
	――― 合計 ―――	10,523.90	13,847,845	1,316
塩さんま	北海道	7,733.90	3,794,052	491
	東京	26.25	15,750	600
	――― 合計 ―――	7,760.15	3,809,802	491
塩辛	静岡	2,316.16	2,763,753	1,193
	北海道	442.98	524,788	1,185
	青森	33.00	13,440	407
	宮城	3,508.12	3,941,678	1,124
	茨城	20.00	53,340	2,667
	東京	54.80	40,256	735
	神奈川	225.44	538,452	2,388
	新潟	4.20	6,524	1,553
	大阪	140.96	73,626	522
	兵庫	12.00	15,120	1,260
	――― 合計 ―――	6,757.66	7,970,977	1,180
	開干	静岡	61,601.65	33,073,242

塩蔵加工

品名	産地	数量(kg)	金額(税込)	平均単価
開干	北海道	315.50	352,904	1,119
	青 森	23.42	214,985	9,180
	宮 城	194.00	200,738	1,035
	福 島	525.40	644,919	1,227
	茨 城	3,912.30	3,779,171	966
	千 葉	2,373.60	2,388,840	1,006
	東 京	4,311.80	2,613,529	606
	岐 阜	60.00	153,090	2,552
	大 阪	100.00	30,686	307
	兵 庫	16.00	16,800	1,050
	島 根	86.40	88,452	1,024
	山 口	273.60	312,788	1,143
	香 川	6.00	5,040	840
	佐 賀	2,631.20	637,756	242
	長 崎	24.00	28,601	1,192
	―― 合 計 ――		76,454.87	44,541,541
燻製	静 岡	100.00	86,100	861
	北海道	7.00	21,000	3,000
	東 京	82.84	226,930	2,739
	愛 知	760.00	1,150,818	1,514
	大 阪	264.00	296,730	1,124
	福 岡	250.00	444,181	1,777
―― 合 計 ――		1,463.84	2,225,759	1,520
塩干	静 岡	628.60	2,878,466	4,579
	北海道	1,312.20	892,746	680
	青 森	6,846.80	5,526,687	807
	岩 手	1,870.80	937,903	501
	宮 城	3,793.60	3,203,185	844
	山 形	24.20	24,356	1,006
	茨 城	299.40	348,646	1,164
	千 葉	324.00	838,847	2,589
	東 京	2,679.80	1,787,078	667
	富 山	36.00	52,920	1,470
	石 川	93.60	122,850	1,313
	愛 知	1,787.00	2,392,093	1,339
	三 重	266.00	459,720	1,728
	大 阪	108.00	154,980	1,435
	兵 庫	61.00	131,407	2,154
	島 根	84.00	117,180	1,395
	山 口	125.20	94,772	757
	徳 島	19.20	25,704	1,339
	香 川	42.00	319,194	7,600
	愛 媛	96.00	89,648	934
福 岡	220.00	181,650	826	
―― 合 計 ――		20,717.40	20,580,032	993
素干	静 岡	372.45	1,439,994	3,866

塩蔵加工

品名	産地	数量(kg)	金額(税込)	平均単価
素干	北海道	338.00	244,438	723
	宮 城	10.80	47,405	4,389
	茨 城	878.00	566,404	645
	千 葉	90.00	95,864	1,065
	東 京	3,822.20	2,732,688	715
	福 井	35.00	47,774	1,365
	愛 知	199.20	87,090	437
	三 重	72.00	121,904	1,693
	大 阪	623.00	1,558,822	2,502
	山 口	422.00	226,354	536
	福 岡	158.40	98,784	624
大 分	282.00	271,950	964	
---- 合 計 ----		7,303.05	7,539,471	1,032
丸干	岩 手	342.70	311,560	909
	茨 城	24.00	22,994	958
	千 葉	5,849.76	2,520,238	431
	東 京	810.20	1,397,736	1,725
	愛 知	230.64	174,631	757
	三 重	8.00	4,830	604
	山 口	36.00	34,962	971
	大 分	248.88	225,286	905
---- 合 計 ----		7,550.18	4,692,237	621
煮干	静 岡	21,471.35	36,256,154	1,689
	青 森	598.80	1,618,292	2,703
	千 葉	6,470.60	7,258,392	1,122
	東 京	4,966.80	5,187,123	1,044
	富 山	3.20	5,712	1,785
	愛 知	566.80	811,690	1,432
	三 重	2,633.40	2,352,022	893
	大 阪	738.70	767,284	1,039
	兵 庫	748.00	659,294	881
	広 島	152.40	229,004	1,503
	香 川	609.00	495,598	814
	愛 媛	7.80	22,636	2,902
	福 岡	664.76	968,372	1,457
---- 合 計 ----		39,631.61	56,631,573	1,429
揚物	静 岡	53,576.18	8,587,839	160
	宮 城	14,056.24	5,991,736	426
	福 島	62.00	43,525	702
	東 京	3,458.80	3,598,822	1,040
	神奈川	23.10	22,805	987
	新 潟	12,741.00	2,591,642	203
	富 山	43.52	72,576	1,668
	石 川	11,934.80	1,657,235	139
	岐 阜	15.00	12,418	828
	愛 知	74,997.20	31,273,530	417

塩蔵加工

品名	産地	数量(kg)	金額(税込)	平均単価
揚物	三重	216.00	68,339	316
	京都	5,279.00	3,729,490	706
	大阪	10.00	1,260	126
	兵庫	3,468.00	562,447	162
	岡山	2,050.00	334,524	163
	山口	3.00	3,966	1,322
	長崎	553.40	565,834	1,022
	大分	1.60	9,240	5,775
----- 合計 -----		182,488.84	59,127,228	324
はんぺん	静岡	23,839.60	5,488,797	230
	東京	942.80	490,649	520
	神奈川	10.00	20,465	2,047
	新潟	1,322.00	115,383	87
	愛知	858.90	275,524	321
----- 合計 -----		26,973.30	6,390,818	237
練製品	静岡	34,504.15	12,929,055	375
	北海道	179.40	183,770	1,024
	青森	1,040.40	141,560	136
	宮城	3,215.00	1,443,826	449
	秋田	86.60	249,878	2,885
	東京	41,053.00	10,363,619	252
	神奈川	1,109.00	1,052,429	949
	新潟	29,417.40	4,023,892	137
	石川	25,823.00	6,046,890	234
	愛知	94,885.28	10,715,692	113
	三重	715.50	509,908	713
	京都	30.00	42,522	1,417
	大阪	141.60	558,402	3,944
	兵庫	3,984.00	1,385,510	348
	島根	108.00	62,360	577
	岡山	8.00	8,818	1,102
	広島	340.00	430,500	1,266
長崎	4.00	2,940	735	
----- 合計 -----		236,644.33	50,151,571	212
湯煮品	静岡	6,426.90	7,483,089	1,164
	北海道	48.00	57,486	1,198
	岩手	12.00	27,720	2,310
	宮城	10.00	13,124	1,312
	茨城	154.80	141,272	913
	千葉	36.00	37,800	1,050
	東京	106.05	88,578	835
	愛知	2,268.00	2,593,124	1,143
	兵庫	253.60	618,092	2,437
	香川	432.00	269,640	624
	----- 合計 -----		9,747.35	11,329,925

塩蔵加工

品名	産地	数量(kg)	金額(税込)	平均単価
粕漬け	静岡	1,271.85	1,988,028	1,563
	宮城	46.40	107,772	2,323
	東京	418.24	558,320	1,335
	山梨	81.00	74,024	914
-----	合計	1,817.49	2,728,144	1,501
糶漬け	静岡	15,432.42	12,849,111	833
	宮城	96.12	79,212	824
	東京	12.00	23,362	1,947
-----	合計	15,540.54	12,951,685	833
味付品	静岡	426.60	308,276	723
	北海道	18.00	25,704	1,428
	青森	3,019.80	3,140,616	1,040
	宮城	12,032.60	10,342,123	860
	茨城	245.56	362,672	1,477
	千葉	39.00	63,472	1,627
	新潟	52.50	50,516	962
	愛知	124.00	35,910	290
	三重	608.76	538,146	884
	広島	42.00	13,650	325
	山口	540.00	249,480	462
	福岡	163.00	86,520	531
	熊本	1,389.78	845,559	608
-----	合計	18,701.60	16,062,644	859
調味漬品	静岡	10,924.16	8,904,453	815
	北海道	96.60	105,902	1,096
	青森	4,270.60	1,485,750	348
	宮城	114.00	74,654	655
	東京	79.40	99,664	1,255
	新潟	211.38	282,593	1,337
	福井	7.50	44,100	5,880
	山梨	25.20	29,420	1,167
	愛知	4.80	11,760	2,450
	大阪	11.52	20,160	1,750
	兵庫	106.56	194,652	1,827
-----	合計	15,851.72	11,253,108	710
鰻加工品	静岡	1,053.46	5,644,231	5,358
	東京	510.00	2,239,646	4,391
	大阪	766.00	2,876,260	3,755
-----	合計	2,329.46	10,760,137	4,619
乾節	東京	5.04	14,742	2,925

塩蔵加工

品名	産地	数量(kg)	金額(税込)	平均単価
乾節	愛知	97.10	233,014	2,400
----- 合計 -----	-----	102.14	247,756	2,426
みりん干し	静岡	496.25	557,930	1,124
	宮城	13,665.95	885,879	65
	茨城	90.00	28,350	315
	千葉	1,424.64	1,287,320	904
	東京	263.28	160,993	611
	愛知	57.60	69,552	1,208
	山口	1,251.00	1,543,178	1,234
	長崎	219.00	272,661	1,245
----- 合計 -----	-----	17,467.72	4,805,863	275
サラダ'	静岡	1,004.00	1,318,909	1,314
	茨城	2.00	2,624	1,312
	千葉	12.00	7,812	651
	東京	144.80	192,948	1,333
	神奈川	17.28	19,842	1,148
	新潟	23.52	36,238	1,541
	石川	20.00	44,520	2,226
	愛知	30.00	45,672	1,522
	島根	60.00	56,700	945
	熊本	12.00	10,080	840
----- 合計 -----	-----	1,325.60	1,735,345	1,309
珍味	静岡	901.22	1,532,252	1,700
	北海道	648.00	675,674	1,043
	青森	197.60	346,012	1,751
	宮城	5.00	5,511	1,102
	福島	172.20	1,118,589	6,496
	茨城	883.50	1,114,197	1,261
	埼玉	246.60	704,182	2,856
	千葉	36.00	68,040	1,890
	東京	1,677.50	2,453,583	1,463
	神奈川	303.20	317,436	1,047
	新潟	1,019.88	1,031,489	1,011
	石川	287.80	466,724	1,622
	山梨	28.80	88,788	3,083
	長野	72.00	185,220	2,573
	愛知	1,102.20	1,305,485	1,184
	三重	118.40	265,524	2,243
	大阪	2,176.40	2,637,156	1,212
	兵庫	289.60	353,674	1,221
	島根	280.60	853,244	3,041
	岡山	35.50	48,457	1,365
	広島	1,768.40	759,773	430
	山口	414.00	184,748	446
	愛媛	44.50	81,371	1,829
	福岡	40.50	49,611	1,225

塩蔵加工

品名	産地	数量(kg)	金額(税込)	平均単価
珍味	熊 本	44.00	22,342	508
----- 合計 -----	-----	12,793.40	16,669,082	1,303
調味加工品	静 岡	1,071.60	1,367,465	1,276
	北海道	892.60	1,583,144	1,774
	青 森	36.70	39,714	1,082
	宮 城	285.44	395,286	1,385
	秋 田	495.00	142,530	288
	茨 城	40.00	79,800	1,995
	千 葉	183.00	166,948	912
	東 京	3,545.20	3,838,930	1,083
	神奈川	256.12	590,594	2,306
	新 潟	835.24	738,314	884
	富 山	6.30	25,514	4,050
	石 川	20.00	19,948	997
	岐 阜	10.00	13,650	1,365
	愛 知	9,669.00	5,637,494	583
	三 重	29,449.86	3,217,843	109
	滋 賀	128.20	134,990	1,053
	大 阪	1,188.41	2,078,121	1,749
	兵 庫	694.36	574,585	828
	広 島	1,475.80	1,359,244	921
	山 口	1,944.00	672,438	346
	愛 媛	28.80	33,264	1,155
	福 岡	992.40	1,335,986	1,346
	熊 本	2,201.90	655,211	298
	大 分	630.00	242,703	385
----- 合計 -----	-----	56,079.93	24,943,716	445
その他加工品	静 岡	2,685.58	1,825,183	680
	北海道	210.00	207,889	990
	青 森	29.00	115,810	3,993
	岩 手	160.00	323,400	2,021
	宮 城	5,488.75	4,490,540	818
	福 島	2,050.00	1,452,937	709
	茨 城	485.60	2,269,142	4,673
	東 京	5,685.90	4,954,532	871
	神奈川	252.00	301,302	1,196
	新 潟	75.72	85,671	1,131
	石 川	38.00	94,290	2,481
	岐 阜	439.60	401,238	913
	愛 知	237.00	140,639	593
	三 重	1,956.00	1,593,886	815
	滋 賀	192.00	289,380	1,507
	大 阪	31.12	44,772	1,439
	兵 庫	644.20	966,173	1,500
	島 根	892.40	752,846	844
	広 島	703.00	400,784	570
	愛 媛	62.80	70,014	1,115
	福 岡	169.20	250,404	1,480

塩蔵加工

品名	産地	数量(kg)	金額(税込)	平均単価
その他加工品	佐 賀	82.00	159,282	1,942
	鹿児島	36.00	32,130	893
―― 合計	――	22,605.87	21,222,244	939
魚卵加工品	北海道	630.00	779,100	1,237
	東 京	535.64	1,217,495	2,273
	愛 知	544.20	808,436	1,486
	大 阪	296.80	633,570	2,135
	山 口	115.12	347,760	3,021
	福 岡	4,833.74	9,149,829	1,893
―― 合計	――	6,955.50	12,936,190	1,860
鳥卵加工	静 岡	5,949.10	2,554,563	429
	埼 玉	780.00	966,514	1,239
	千 葉	8.00	38,062	4,758
	神奈川	158.00	476,690	3,017
	新 潟	18,237.30	4,705,371	258
	愛 知	8.00	5,544	693
	京 都	400.00	33,600	84
	―― 合計	――	25,540.40	8,780,344
フライ	東 京	1,592.50	465,681	292
	大 阪	735.00	595,560	810
	島 根	20.00	16,128	806
	香 川	60.00	37,800	630
	福 岡	84.00	102,056	1,215
―― 合計	――	2,491.50	1,217,225	489
キョウサ*	静 岡	28,234.80	8,034,664	285
	群 馬	77.70	46,696	601
	千 葉	1,040.80	375,395	361
	東 京	2,398.20	395,701	165
	神奈川	2.40	768	320
	新 潟	5.00	3,937	787
	福 井	8,862.40	932,439	105
	岐 阜	1.00	798	798
	愛 知	162.50	76,570	471
	三 重	152.00	105,770	696
	滋 賀	24.00	22,926	955
	大 阪	105.60	65,482	620
	―― 合計	――	41,066.40	10,061,146
惣菜	静 岡	16,698.50	6,610,686	396
	北海道	122.00	170,930	1,401
	青 森	10.56	9,072	859
	宮 城	476.84	374,600	786

塩蔵加工

品名	産地	数量(kg)	金額(税込)	平均単価
惣菜	山形	47.00	46,932	999
	茨城	4,447.40	1,307,234	294
	栃木	124.00	55,902	451
	群馬	58.00	32,726	564
	千葉	880.80	474,793	539
	東京	2,840.60	1,874,613	660
	神奈川	9,313.70	1,411,034	152
	新潟	4,942.74	2,374,749	480
	富山	186.00	109,200	587
	石川	48.02	62,694	1,306
	福井	9,709.80	1,582,833	163
	長野	23.00	28,725	1,249
	岐阜	7,681.00	1,889,555	246
	愛知	19,847.26	1,606,458	81
	三重	127.70	69,928	548
	京都	3,637.10	2,320,603	638
	大阪	10,378.24	1,617,503	156
	兵庫	735.20	713,975	971
	奈良	4.00	6,048	1,512
	和歌山	403.00	186,545	463
	鳥取	1,495.00	878,976	588
	島根	1,048.00	313,904	300
	広島	57.60	46,173	802
	山口	68.20	299,532	4,392
	香川	17.00	15,991	941
	愛媛	24.80	21,168	854
	福岡	288.00	202,964	705
	長崎	52.80	49,896	945
	熊本	174.60	109,258	626
	---- 合計 ----		95,968.46	26,875,200
デザート	静岡	440.00	475,259	1,080
	茨城	140.40	48,320	344
	栃木	40.00	34,648	866
	埼玉	72.00	60,480	840
	千葉	441.00	179,852	408
	東京	84.20	211,668	2,514
	新潟	28.80	49,896	1,733
	福井	122.00	43,726	358
	岐阜	276.20	241,456	874
	愛知	2,238.00	1,277,188	571
	三重	1,667.20	598,160	359
	大阪	1,111.60	623,353	561
	島根	24.00	1,512	63
	広島	153.60	77,355	504
	---- 合計 ----		6,839.00	3,922,873
その他食品	静岡	31,458.83	6,059,647	193
	北海道	2,495.88	2,499,215	1,001
	青森	909.60	535,550	589

塩蔵加工

品名	産地	数量(kg)	金額(税込)	平均単価
その他食品	宮城	6,577.60	2,918,630	444
	秋田	30.00	11,286	376
	山形	41.90	13,198	315
	茨城	24.40	28,820	1,181
	栃木	84.00	163,162	1,942
	群馬	152.32	244,818	1,607
	千葉	47.40	177,690	3,749
	東京	13,423.39	7,002,756	522
	神奈川	184.34	287,007	1,557
	新潟	21,238.20	2,033,042	96
	石川	5,257.00	416,618	79
	福井	27,584.60	3,200,305	116
	長野	256.00	339,619	1,327
	岐阜	923.60	672,628	728
	愛知	9,239.90	4,873,338	527
	三重	1,798.80	1,021,772	568
	大阪	4,181.54	2,264,344	542
	兵庫	124.80	90,434	725
	奈良	439.80	250,212	569
	和歌山	1,015.80	349,411	344
	鳥取	290.40	296,224	1,020
	島根	3,646.80	2,697,639	740
	岡山	16.00	7,728	483
	広島	17.20	23,918	1,391
	山口	24.00	21,420	893
	香川	1,879.00	1,077,173	573
	愛媛	588.00	134,504	229
	福岡	1,622.68	1,237,856	763
	佐賀	71.00	104,370	1,470
	長崎	458.00	450,122	983
	熊本	20.00	14,700	735
	----- 合計 -----		136,122.78	41,519,156
塩蔵加工	合計	1,192,976.48	596,934,941	500
総合計		3,087,749.53	2,196,719,429	711