

市場月報

平成
25 11

○ 青果部

- 1 種別取扱高 本月の概要
- 2 種別日別取扱高
- 3 委託・買付別種別取扱高
- 4 県内・県外別種別取扱高
- 5 都道府県別種別取扱高
- 6 品目別取扱数量順位表
- 7 品目別取扱金額順位表
- 8～ 品目産地別取扱高

浜松市中央卸売市場

1 種別取扱高

数量=kg
金額=円(税込)

種別	本月取扱高					一日平均取扱高	
	数量		金額		平均単価	数量	金額
野菜	6,982,750.86	63.7 %	1,546,749,341	59.2 %	222	317,397.76	70,306,788
果実	3,716,255.80	33.9 %	1,005,455,537	38.5 %	271	168,920.71	45,702,524
その他	257,762.59	2.4 %	57,022,361	2.3 %	221	11,716.49	2,591,926
合計	10,956,769.25	100 %	2,609,227,239	100 %	238	498,034.96	118,601,238

種別	前月取扱高及び対比			
	数量		金額	
野菜	7,657,153.06	91.2 %	1,584,392,006	97.6 %
果実	3,347,718.36	111.0 %	903,909,235	111.2 %
その他	222,299.05	116.0 %	44,370,373	128.5 %
合計	11,227,170.47	97.6 %	2,532,671,614	103.0 %

種別	前年同期取扱高及び対比			
	数量		金額	
野菜	7,316,502.32	95.4 %	1,259,556,616	122.8 %
果実	4,040,622.84	92.0 %	936,880,402	107.3 %
その他	284,029.58	90.8 %	55,065,305	103.6 %
合計	11,641,154.74	94.1 %	2,251,502,323	115.9 %

本月の概要

- 1 開市日数 22 日
- 2 最高入荷日 11月25日 624,252.31 kg 4 最高売上日 11月25日 153,145,613 円
- 3 最低入荷日 11月20日 334,914.66 kg 5 最低売上日 11月20日 76,494,696 円

編集方法

この市場月報は、浜松市中央卸売市場において、当該月中に取引された生鮮食料品(青果部・水産物部)に関し、卸売業者が浜松市中央卸売市場業務条例等の定めるところにより提出した各種報告書に基づいて作成しました。

- 単位 kg・円(税込)にて表示してあります。
- 平均単価 有効桁において、単純平均値を用いています。
- 産地 原則として、原産地を採用していますが、一部当該出荷者の属する都道府県別(属人主義)による産地表示となっている場合があります。
- 端数処理 単位未満の数値を処理してあるため、合計と一致しない場合があります。
- お問い合わせ 浜松市中央卸売市場 053-427-7406

2 種別日別取扱高

数量=kg
金額=円(税込)

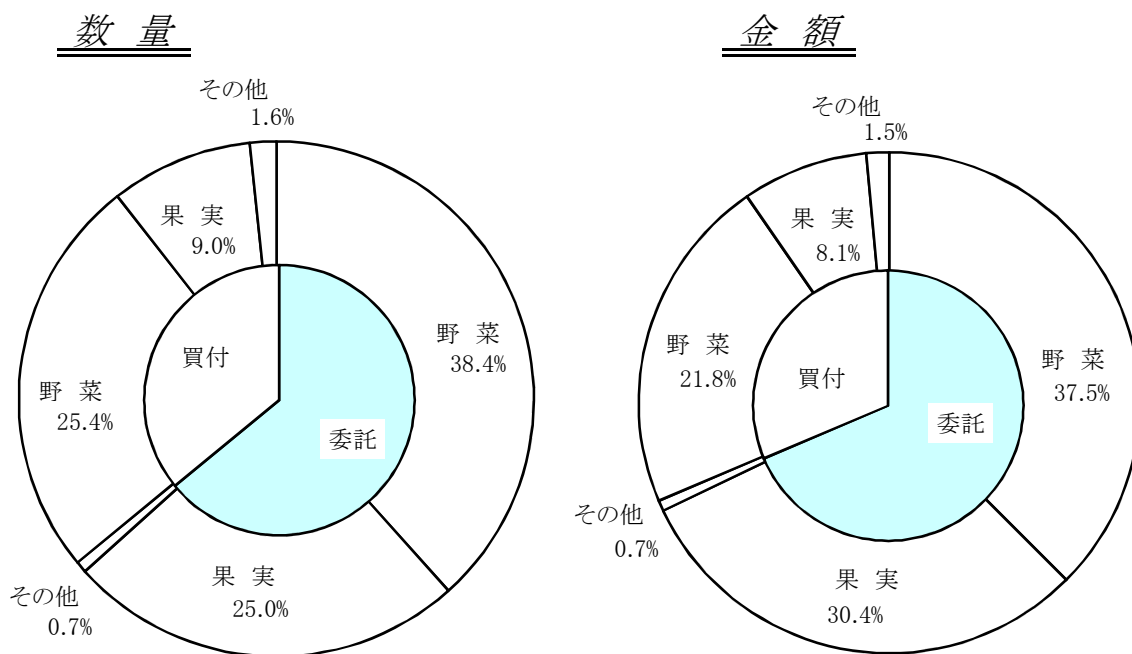
		野 菜		果 実		そ の 他	
日	曜日	数 量	金 額	数 量	金 額	数 量	金 額
11月1日	金	350,244.06	69,029,037	176,633.62	44,135,898	11,697.54	2,705,341
11月2日	土	363,451.87	81,864,526	138,672.23	32,647,544	11,448.99	1,960,767
11月3日	日						
11月4日	月						
11月5日	火	431,434.27	98,949,857	126,587.02	35,440,868	14,260.52	3,229,089
11月6日	水	244,146.69	56,814,267	89,717.55	25,026,281	10,609.65	1,884,153
11月7日	木	279,967.82	63,206,354	124,332.06	36,680,627	9,973.36	2,049,473
11月8日	金	268,774.10	59,432,374	148,396.59	42,119,604	8,980.63	1,977,503
11月9日	土	313,207.00	73,912,712	158,848.65	45,531,247	9,985.71	2,332,585
11月10日	日						
11月11日	月	336,809.57	70,932,868	131,645.50	36,946,090	11,657.11	2,479,707
11月12日	火	343,508.40	75,657,106	171,400.73	48,463,201	12,159.72	2,418,598
11月13日	水						
11月14日	木	351,328.21	77,346,867	196,382.76	52,843,208	14,620.87	2,733,711
11月15日	金	319,632.46	63,538,178	182,829.18	49,224,850	9,808.67	2,181,492
11月16日	土	306,097.57	65,468,714	173,639.91	44,706,636	22,944.69	5,187,686
11月17日	日						
11月18日	月	307,215.26	65,863,111	176,156.56	46,372,361	9,774.77	2,572,326
11月19日	火	288,127.53	61,734,454	166,101.06	43,332,968	7,379.03	1,840,849
11月20日	水	246,556.62	52,601,435	78,726.07	22,188,591	9,631.97	1,704,670
11月21日	木	242,485.06	60,247,028	208,640.99	56,653,291	11,664.80	2,956,723
11月22日	金	382,547.44	87,275,965	218,890.92	58,236,164	11,812.90	2,748,217
11月23日	土						
11月24日	日						
11月25日	月	385,039.35	88,353,409	225,095.73	61,923,484	14,117.23	2,868,720
11月26日	火	307,922.14	70,618,617	213,177.73	57,778,384	11,663.41	2,683,946
11月27日	水						
11月28日	木	300,874.03	71,265,221	222,349.41	61,078,792	16,265.40	3,812,739
11月29日	金	297,552.96	66,173,209	200,687.17	51,455,989	7,482.60	2,052,838
11月30日	土	315,828.45	66,464,032	187,344.36	52,669,459	9,823.02	2,641,228

3 委託・買付別種別取扱高

数量=kg
金額=円(税込)

種別	項目	委託	%	買付	%	合計	%
野菜	数量	4,203,942.03	60.2	2,778,808.83	39.8	6,982,750.86	100
	金額	978,285,540	63.2	568,463,801	36.8	1,546,749,341	100
果実	数量	2,735,560.41	73.6	980,695.39	26.4	3,716,255.80	100
	金額	793,548,370	78.9	211,907,167	21.1	1,005,455,537	100
その他	数量	77,322.04	29.9	180,440.55	70.1	257,762.59	100
	金額	18,346,067	32.1	38,676,294	67.9	57,022,361	100
合計	数量	7,016,824.48	64.0	3,939,944.77	36.0	10,956,769.25	100
	金額	1,790,179,977	68.6	819,047,262	31.4	2,609,227,239	100

委託・買付取扱高比率グラフ



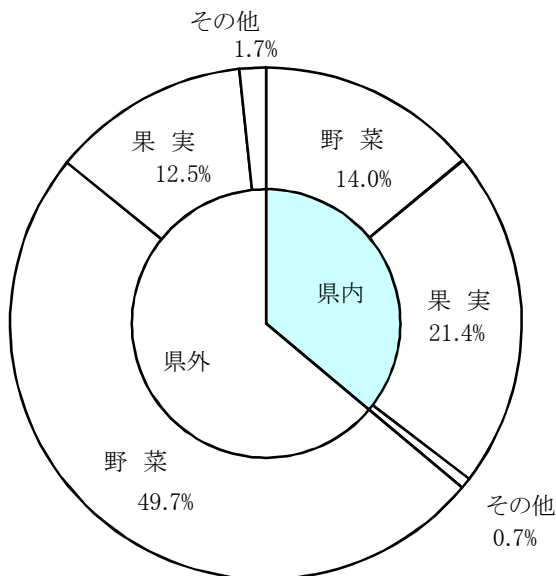
4 県内・県外別種別取扱高

数量=kg
金額=円(税込)

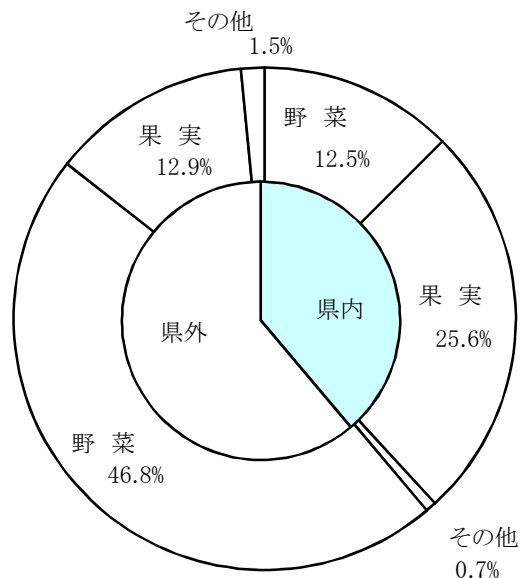
種別	項目	県内	%	県外	%	合計	%
野菜	数量	1,532,989.57	21.9	5,449,761.29	78.1	6,982,750.86	100
	金額	326,560,045	21.1	1,220,189,296	78.9	1,546,749,341	100
果実	数量	2,344,050.00	63.0	1,372,205.80	37.0	3,716,255.80	100
	金額	668,691,312	66.5	336,764,225	33.5	1,005,455,537	100
その他	数量	76,328.71	29.6	181,433.88	70.4	257,762.59	100
	金額	17,681,453	31.0	39,340,908	69.0	57,022,361	100
合計	数量	3,953,368.28	36.0	7,003,400.97	64.0	10,956,769.25	100
	金額	1,012,932,810	38.8	1,596,294,429	61.2	2,609,227,239	100

県内・県外取扱高比率グラフ

数量



金額



5 都道府県別種別取扱高

数量=kg
金額=円(税込)

県名	野 菜		果 実		そ の 他		合 計	
	数量	金額	数量	金額	数量	金額	数量	金額
浜松市内	1,171,217.70	221,083,728	1,893,895.85	494,126,564	15,631.75	7,107,055	3,080,745.30	722,317,347
静岡県(浜松市以外)	361,771.87	105,476,317	450,154.15	174,564,748	60,696.96	10,574,398	872,622.98	290,615,463
北海道	1,723,524.15	215,338,655	42.00	76,334	15,185.80	4,273,517	1,738,751.95	219,688,506
青 森	181,907.80	56,458,672	274,130.40	76,773,085	2,260.50	655,063	458,298.70	133,886,820
宮 城	7,565.70	1,095,409					7,565.70	1,095,409
秋 田	196.03	308,570	49,900.00	13,196,480	15.00	15,750	50,111.03	13,520,800
山 形	27.60	81,830	54,493.81	17,642,850			54,521.41	17,724,680
福 島	13,296.00	7,106,376			1,533.00	317,159	14,829.00	7,423,535
茨 城	1,565,278.19	277,407,160	6,515.00	2,105,557			1,571,793.19	279,512,717
栃 木	12,184.00	6,543,461	1,475.00	625,586			13,659.00	7,169,047
群 馬	132,381.60	56,286,192			60.00	15,120	132,441.60	56,301,312
埼 玉	1,166.38	621,908			144.00	51,030	1,310.38	672,938
千 葉	266,378.34	60,854,163			59.40	42,353	266,437.74	60,896,516
東 京	810.74	1,040,017			333.00	160,314	1,143.74	1,200,331
神奈川	1,969.51	727,493	2.00	1,784			1,971.51	729,277
新 潟	60,143.16	16,081,833	550.00	181,124	1,988.50	259,766	62,681.66	16,522,723
富 山	1,466.00	668,996			552.50	753,370	2,018.50	1,422,366
石 川	20.00	4,200			80.00	33,178	100.00	37,378
福 井	340.00	149,100					340.00	149,100
山 梨	37,645.00	5,188,605	12,989.72	5,189,574	838.63	1,536,438	51,473.35	11,914,617
長 野	418,486.42	122,662,329	205,420.75	78,715,420	232.50	575,239	624,139.67	201,952,988
岐 阜	4,980.84	4,570,655	450.00	173,247	60,802.75	8,210,523	66,233.59	12,954,425
愛 知	528,759.68	177,240,875	21,785.38	6,074,866	10,809.28	3,280,026	561,354.34	186,595,767
三 重	872.74	746,780					872.74	746,780
滋 賀	3,182.80	2,643,934					3,182.80	2,643,934
京 都	92.10	170,643					92.10	170,643
大 阪	1,281.30	757,070			2.00	21,000	1,283.30	778,070
兵 庫	419.66	232,212					419.66	232,212
奈 良	777.00	978,704					777.00	978,704
和歌山	2.45	12,996	2,872.50	682,918			2,874.95	695,914
鳥 取	120.00	50,400					120.00	50,400
岡 山	715.12	861,960	72.00	46,619			787.12	908,579
広 島	1,656.45	971,805			1.95	15,014	1,658.40	986,819
山 口	3.66	41,516					3.66	41,516
徳 島	1,484.73	1,181,845					1,484.73	1,181,845
香 川	1,001.00	388,708					1,001.00	388,708
愛 媛	7,816.80	2,866,377	7,032.80	3,259,146	562.88	292,598	15,412.48	6,418,121
高 知	38,664.45	27,389,564	703.50	307,645			39,367.95	27,697,209
福 岡	9,320.70	5,472,894			134.00	161,590	9,454.70	5,634,484
佐 賀	146.75	89,984	135.00	52,710			281.75	142,694
長 崎	3,785.00	1,032,358			2,431.02	1,375,080	6,216.02	2,407,438
熊 本	48,149.10	23,704,158	4,075.00	1,233,840	4.80	252	52,228.90	24,938,250
大 分	72.96	82,774					72.96	82,774
宮 崎	102,846.00	49,120,707	130.50	134,814	2,605.30	2,575,984	105,581.80	51,831,505
鹿児島	12,615.70	11,147,064	30.00	30,870	1,095.60	593,589	13,741.30	11,771,523
沖 縄	0.04	461	3.30	5,824			3.34	6,285
豪 州	410.04	515,706	33,933.00	7,166,408			34,343.04	7,682,114
カナダ	163.00	806,502	6.00	18,900	15.00	28,821	184.00	854,223
中 国	80,843.00	11,993,259			75,522.02	12,650,800	156,365.02	24,644,059
エクアドル			1,287.00	254,514			1,287.00	254,514
イスラエル			918.00	161,174			918.00	161,174
韓 国	7,679.20	4,115,815					7,679.20	4,115,815
メキシコ	2,103.50	1,593,719	37,716.00	11,170,423			39,819.50	12,764,142
マレーシア	8.00	18,584					8.00	18,584
オランダ	1,447.50	970,134					1,447.50	970,134
N Z	6,634.64	5,070,183	40,641.90	16,027,861	1,765.60	222,464	49,042.14	21,320,508
比 国	600.00	393,790	542,679.40	75,910,053	230.81	66,691	543,510.21	76,370,534
タ イ	3,311.48	2,456,629	170.00	123,268			3,481.48	2,579,897
台 湾	29.00	55,330					29.00	55,330
米 国	5,411.82	5,186,830	22,912.34	11,081,456	259.20	202,798	28,583.36	16,471,084
その他	147,566.46	46,631,402	49,133.50	8,339,875	1,908.84	955,381	198,608.80	55,926,658
合計	6,982,750.86	1,546,749,341	3,716,255.80	1,005,455,537	257,762.59	57,022,361	10,956,769.25	2,609,227,239

6 品目別取扱数量順位表

数量=kg

野 菜				果 実			
順位	品 目	数 量	%	順位	品 目	数 量	%
1	だいこん	933,727.20	13.3	1	早生温州みかん	1,978,482.20	53.2
2	キャベツ	857,004.00	12.2	2	バナナ	462,079.00	12.4
3	たまねぎ	780,732.92	11.1	3	次郎	290,758.00	7.8
4	はくさい	767,792.75	10.9	4	ふじ	280,491.00	7.5
5	にんじん	419,732.10	6.0	5	その他りんご類	100,368.00	2.7
6	レタス	276,992.85	3.9	6	パインアップル	79,605.00	2.1
7	白ねぎ	269,791.50	3.8	7	ジョナゴールド	69,440.00	1.8
8	男爵	266,430.00	3.8	8	キウイフルーツ	67,278.92	1.8
9	メークイン	229,780.00	3.2	9	王林	52,340.00	1.4
10	きゅうり	207,296.50	2.9	10	バレンシアオレンジ	46,609.50	1.2
11	トマト	198,706.55	2.8	11	西洋なし	39,962.41	1.0
12	かぼちゃ	185,421.00	2.6	12	アールスメロン	37,978.23	1.0
13	かんしょ	138,957.00	1.9	13	グレープフルーツ	33,303.00	0.8
14	えのきだけ	123,773.50	1.7	14	紅ほっぺ	25,650.22	0.6
15	ばれいしょ	117,067.00	1.6	15	レモン	22,772.71	0.6
16	ごぼう	95,738.60	1.3	16	ハネジュウメロン	19,896.00	0.5
17	しめじ	91,754.20	1.3	17	アボガド	17,120.00	0.4
18	なす	90,885.60	1.3	18	その他かき類	12,180.50	0.3
19	ブロッコリー	82,246.90	1.1	19	その他なし類	11,624.60	0.3
20	れんこん	76,563.00	1.0	20	ピオーネ	10,918.00	0.2
そ の 他		772,357.69	12.3	そ の 他		57,398.51	2.4
合 計		6,982,750.86	100.0	合 計		3,716,255.80	100.0

7 品目別取扱金額順位表

単位＝円(税込)

野 菜				果 実			
順位	品 目	金 額	%	順位	品 目	金 額	%
1	きゅうり	98,677,347	6.3	1	早生温州みかん	482,793,148	48.0
2	キャベツ	95,095,870	6.1	2	ふじ	87,086,097	8.6
3	たまねぎ	92,358,402	5.9	3	次郎	77,302,684	7.6
4	トマト	90,713,104	5.8	4	バナナ	62,197,464	6.1
5	白ねぎ	81,693,263	5.2	5	紅ほっぺ	53,880,557	5.3
6	にんじん	75,026,057	4.8	6	アールスメロン	36,843,414	3.6
7	はくさい	73,516,938	4.7	7	キウイフルーツ	29,544,142	2.9
8	だいこん	72,619,484	4.6	8	その他りんご類	24,011,314	2.3
9	レタス	66,933,159	4.3	9	ジョナゴールド	18,016,259	1.7
10	しめじ	56,973,353	3.6	10	西洋なし	14,263,305	1.4
11	ミニトマト	42,270,958	2.7	11	章姫いちご	14,144,659	1.4
12	なす	40,695,231	2.6	12	パインアップル	13,327,704	1.3
13	えのきだけ	39,352,122	2.5	13	王林	13,210,668	1.3
14	ほうれんそう	38,875,286	2.5	14	ピオーネ	10,149,618	1.0
15	ピーマン	38,738,020	2.5	15	巨峰	10,014,038	0.9
16	れんこん	33,592,265	2.1	16	バレンシアオレンジ	8,894,893	0.8
17	その他きのこ類	32,363,780	2.0	17	レモン	7,616,879	0.7
18	かぼちゃ	31,528,352	2.0	18	その他ぶどう類	6,969,867	0.6
19	ブロッコリー	30,072,301	1.9	19	アボガド	6,596,758	0.6
20	男爵	27,467,009	1.7	20	グレープフルーツ	4,192,588	0.4
そ の 他		388,187,040	26.2	そ の 他		24,399,481	3.5
合 計		1,546,749,341	100.0	合 計		1,005,455,537	100.0

8 品目別産地別取扱高

野菜

品名	産地	数量(kg)	金額(税込)	平均単価	
だいこん	浜松市内	817,904.20	63,045,337	77	
	静岡県(浜松市以外)	54,311.00	4,084,174	75	
	北海道	750.00	24,150	32	
	青 森	9,990.00	1,190,278	119	
	茨 城	4,990.00	352,935	71	
	群 馬	13.10	9,606	733	
	千 葉	1,530.00	187,477	123	
	神奈川	542.90	81,268	150	
	新 潟	41,809.00	3,544,617	85	
	愛 知	1,875.00	90,298	48	
	京 都	12.00	9,344	779	
	---- 合 計 ----		933,727.20	72,619,484	78
	かぶ	浜松市内	6,058.10	764,907	126
茨 城		23.00	11,128	484	
千 葉		22,966.80	4,318,134	188	
京 都		34.50	26,657	773	
---- 合 計 ----		29,082.40	5,120,826	176	
にんじん	浜松市内	40.00	2,940	74	
	北海道	139,681.50	19,770,413	142	
	青 森	17,140.00	2,596,646	151	
	茨 城	7,397.80	1,426,807	193	
	群 馬	14.50	8,610	594	
	千 葉	181,048.40	40,283,112	222	
	愛 知	220.00	17,556	80	
	京 都	0.10	314	3,140	
	和歌山	2.10	9,691	4,615	
	岡 山	137.70	86,306	627	
	香 川	180.00	76,334	424	
	長 崎	700.00	158,024	226	
	中 国	39,940.00	3,664,352	92	
	その他	33,230.00	6,924,952	208	
---- 合 計 ----		419,732.10	75,026,057	179	
ごぼう	浜松市内	327.00	172,826	529	
	静岡県(浜松市以外)	1,738.10	718,584	413	
	北海道	30,670.90	6,051,130	197	
	青 森	25,419.00	8,485,240	334	
	茨 城	28,680.40	4,395,518	153	
	栃 木	2,800.00	541,481	193	
	千 葉	155.00	26,984	174	

野菜

品名	産地	数量(kg)	金額(税込)	平均単価	
ごぼう	長野	650.00	112,874	174	
	熊本	6.00	2,677	446	
	中国	5,274.00	712,816	135	
	その他	18.20	10,907	599	
----	合計	----	95,738.60	21,231,037	222
たけのこ	浜松市内	6.70	10,500	1,567	
	中国	72.00	68,040	945	
	----	合計	----	78.70	78,540
れんこん	浜松市内	2,055.00	1,266,871	616	
	北海道	164.00	81,270	496	
	茨城	74,344.00	32,244,124	434	
	----	合計	----	76,563.00	33,592,265
くわい	埼玉	15.00	35,384	2,359	
	----	合計	----	15.00	35,384
その他根菜類	静岡県(浜松市以外)	100.00	57,750	578	
	栃木	16.00	15,118	945	
	群馬	30.00	12,914	430	
	神奈川	2.30	3,780	1,643	
	長野	129.70	61,975	478	
	愛知	286.30	429,491	1,500	
	----	合計	----	564.30	581,028
はくさい	浜松市内	33,933.75	2,883,331	85	
	静岡県(浜松市以外)	4,083.00	455,802	112	
	北海道	3,060.00	257,040	84	
	茨城	582,501.00	57,260,289	98	
	長野	144,215.00	12,660,476	88	
	----	合計	----	767,792.75	73,516,938
つけな	浜松市内	2,584.00	694,867	269	
	静岡県(浜松市以外)	30.00	9,134	304	
	愛知	0.60	566	943	
	----	合計	----	2,614.60	704,567
こまつな	浜松市内	25,414.34	11,393,623	448	
	静岡県(浜松市以外)	11,382.40	5,131,435	451	

野菜

品名	産地	数量(kg)	金額(税込)	平均単価	
こまつな	茨 城	8,572.50	4,067,358	474	
	群 馬	582.00	321,764	553	
	埼 玉	420.00	284,234	677	
	千 葉	45.00	24,674	548	
	大 阪	20.00	14,700	735	
	福 岡	40.00	28,350	709	
	その他	711.00	373,533	525	
	---- 合 計 ----		47,187.24	21,639,671	459
つまみ菜	愛 知	3.04	4,018	1,322	
	---- 合 計 ----		3.04	4,018	1,322
キャベツ	浜松市内	18,354.00	2,230,253	122	
	静岡県(浜松市以外)	136,635.00	13,183,722	96	
	青 森	750.00	101,850	136	
	宮 城	7,550.00	1,066,851	141	
	茨 城	385,315.00	41,300,032	107	
	群 馬	3,050.00	336,840	110	
	千 葉	4,820.00	535,184	111	
	神奈川	140.00	18,228	130	
	山 梨	26,970.00	2,477,780	92	
	長 野	1,640.00	284,440	173	
	愛 知	262,650.00	32,446,484	124	
	その他	9,130.00	1,114,206	122	
	---- 合 計 ----		857,004.00	95,095,870	111
	グリーンボール	茨 城	2,720.00	283,338	104
---- 合 計 ----			2,720.00	283,338	104
ほうれんそう	浜松市内	24,150.54	13,083,137	542	
	静岡県(浜松市以外)	702.90	643,410	915	
	北海道	1,500.00	1,294,650	863	
	茨 城	8,713.25	6,727,902	772	
	栃 木	2,055.00	1,776,282	864	
	群 馬	4,815.00	3,685,461	765	
	千 葉	190.00	137,809	725	
	長 野	2,611.60	2,082,966	798	
	岐 阜	2,943.54	2,533,999	861	
	愛 知	16.20	10,604	655	
	その他	8,669.00	6,899,066	796	
	---- 合 計 ----		56,367.03	38,875,286	690
青ねぎ	浜松市内	15,889.23	13,937,764	877	
	静岡県(浜松市以外)	8,388.00	8,116,736	968	

野菜

品名	産地	数量(kg)	金額(税込)	平均単価
青ねぎ	青 森	1,920.00	322,560	168
	群 馬	483.00	301,870	625
	千 葉	5.50	9,082	1,651
	長 野	4,812.00	1,404,755	292
	京 都	9.10	39,750	4,368
	高 知	226.50	284,119	1,254
	その他	1.00	1,680	1,680
----	合 計	31,734.33	24,418,316	769
白ねぎ	浜松市内	7,147.50	2,256,887	316
	北海道	1,111.00	383,770	345
	青 森	100,527.00	30,655,596	305
	茨 城	61,700.00	18,727,052	304
	栃 木	2,155.00	741,718	344
	群 馬	16,300.00	4,484,009	275
	埼 玉	440.00	146,054	332
	千 葉	6,965.00	2,182,157	313
	東 京	390.00	73,706	189
	新 潟	985.00	385,140	391
	富 山	395.00	97,230	246
	長 野	45,647.00	14,994,482	328
	鹿児島	1,245.00	267,486	215
	中 国	13,374.00	2,438,024	182
	その他	11,410.00	3,859,952	338
----	合 計	269,791.50	81,693,263	303
わけぎ	浜松市内	3,333.65	1,060,196	318
	静岡県(浜松市以外)	96.00	33,063	344
	千 葉	1,647.00	751,278	456
	その他	6.00	3,360	560
----	合 計	5,082.65	1,847,897	364
ふき	愛 知	3,764.10	1,068,062	284
	----	合 計	3,764.10	1,068,062
うど	茨 城	28.00	25,094	896
	東 京	8.00	8,400	1,050
	----	合 計	36.00	33,494
みつば	浜松市内	5,903.85	4,621,766	783
	茨 城	19.20	21,840	1,138
	----	合 計	5,923.05	4,643,606

野菜

品名	産地	数量(kg)	金額(税込)	平均単価
しゅんぎく	浜松市内	3,427.15	2,876,981	839
	静岡県(浜松市以外)	8.00	5,880	735
	栃 木	112.00	92,190	823
	群 馬	2,544.00	2,097,372	824
	千 葉	453.00	445,094	983
	長 野	1,152.00	781,198	678
	その他	6.00	5,880	980
	---- 合 計 ----		7,702.15	6,304,595
せり	宮 城	5.70	15,486	2,717
	茨 城	108.00	108,358	1,003
	高 知	5.30	7,014	1,323
	---- 合 計 ----		119.00	130,858
にら	浜松市内	0.20	220	1,100
	茨 城	1,668.00	981,750	589
	栃 木	3,548.00	2,608,284	735
	岡 山	4.50	12,388	2,753
	高 知	11,615.00	9,600,838	827
	宮 崎	1,319.00	832,326	631
	台 湾	2.00	3,776	1,888
	---- 合 計 ----		18,156.70	14,039,582
セルリー	浜松市内	15,010.00	3,787,379	252
	静岡県(浜松市以外)	1,010.00	233,572	231
	長 野	5,290.00	1,227,698	232
	愛 知	400.00	82,318	206
	その他	501.88	161,542	322
	---- 合 計 ----		22,211.88	5,492,509
アスパラガス	北海道	8.90	29,400	3,303
	豪 州	409.84	515,182	1,257
	メキシコ	1,553.50	1,479,269	952
	N Z	819.00	978,441	1,195
	その他	2,480.88	2,875,410	1,159
	---- 合 計 ----		5,272.12	5,877,702
カリフラワー	浜松市内	502.00	117,700	234
	静岡県(浜松市以外)	267.00	75,746	284
	茨 城	2,640.00	640,913	243
	神奈川	408.00	155,502	381
	新 潟	420.00	149,940	357
	長 野	234.00	99,640	426

野菜

品名	産地	数量(kg)	金額(税込)	平均単価
カリフラワー	愛知	1,038.00	307,540	296
	徳島	714.00	276,036	387
	熊本	120.00	47,774	398
	その他	188.00	80,428	428
	―― 合計 ―――	6,531.00	1,951,219	299
ブロッコリー	浜松市内	11,218.00	3,787,186	338
	静岡県(浜松市以外)	13,755.00	4,001,266	291
	北海道	1,740.00	807,030	464
	茨城	2,588.00	903,520	349
	栃木	800.00	430,604	538
	群馬	752.00	332,742	442
	長野	5,382.00	2,692,340	500
	愛知	40,272.00	14,676,481	364
	兵庫	125.00	42,000	336
	鳥取	120.00	50,400	420
	徳島	200.00	69,824	349
	香川	800.00	296,940	371
	熊本	160.00	75,600	473
	米国	3,179.90	1,500,596	472
	その他	1,155.00	405,772	351
	―― 合計 ―――	82,246.90	30,072,301	366
レタス	浜松市内	17,827.75	5,706,158	320
	静岡県(浜松市以外)	41,230.00	11,634,754	282
	茨城	195,481.90	45,682,734	234
	栃木	100.00	12,284	123
	群馬	17,840.00	2,726,844	153
	神奈川	90.00	12,662	141
	愛知	21.20	24,143	1,139
	長崎	2,632.00	552,720	210
	その他	1,770.00	580,860	328
	―― 合計 ―――	276,992.85	66,933,159	242
その他レタス	浜松市内	2,779.00	1,327,928	478
	静岡県(浜松市以外)	195.00	102,162	524
	茨城	32,215.00	15,454,194	480
	長野	52.00	35,280	678
	愛知	5,325.00	2,693,762	506
	三重	50.00	23,100	462
	兵庫	290.00	154,978	534
	福岡	1.70	3,149	1,852
―― 合計 ―――	40,907.70	19,794,553	484	
サラダ菜	浜松市内	4,620.00	2,590,406	561

野菜

品名	産地	数量(kg)	金額(税込)	平均単価	
----	合計	----	4,620.00	2,590,406	561
パセリ	浜松市内	2,371.45	2,887,576	1,218	
	茨城	15.00	18,900	1,260	
	千葉	105.00	81,475	776	
	長野	523.60	519,118	991	
	----	合計	----	3,015.05	3,507,069
チンゲンサイ	浜松市内	17,057.20	6,241,744	366	
	静岡県(浜松市以外)	6,659.20	2,598,136	390	
	茨城	2,280.00	549,928	241	
	----	合計	----	25,996.40	9,389,808
タアサイ	浜松市内	76.00	20,280	267	
	静岡県(浜松市以外)	682.00	260,080	381	
	----	合計	----	758.00	280,360
その他葉茎菜類	浜松市内	5,351.80	2,575,272	481	
	静岡県(浜松市以外)	7,553.41	4,239,402	561	
	宮城	3.00	2,100	700	
	茨城	16,262.00	10,279,281	632	
	千葉	264.00	188,939	716	
	東京	4.00	3,360	840	
	神奈川	230.25	136,856	594	
	長野	1.40	3,672	2,623	
	岐阜	63.20	99,412	1,573	
	愛知	310.44	221,642	714	
	三重	0.20	378	1,890	
	京都	2.20	3,756	1,707	
	大阪	730.00	280,476	384	
	岡山	20.00	11,970	599	
	広島	230.00	134,820	586	
	徳島	2.00	4,724	2,362	
	大分	13.80	16,430	1,191	
	豪州	0.20	524	2,620	
	中国	612.00	230,202	376	
	マレーシア	8.00	18,584	2,323	
	オランダ	42.30	70,662	1,670	
NZ	1.00	2,624	2,624		
米国	1,346.00	889,350	661		
その他	80.00	93,444	1,168		
----	合計	----	33,131.20	19,507,880	589
きゅうり	浜松市内	9,097.50	4,061,192	446	

野菜

品名	産地	数量(kg)	金額(税込)	平均単価
きゅうり	福 島	13,296.00	7,106,376	534
	茨 城	60.00	21,000	350
	栃 木	50.00	14,700	294
	群 馬	81,790.00	39,992,756	489
	埼 玉	290.00	115,394	398
	神奈川	175.00	55,807	319
	山 梨	100.00	38,640	386
	岐 阜	9.00	3,118	346
	愛 知	14,745.00	5,566,105	377
	高 知	120.00	63,000	525
	宮 崎	65,725.00	31,001,890	472
	その他	21,839.00	10,637,369	487
	---- 合 計 ----		207,296.50	98,677,347
かぼちゃ	浜松市内	270.00	33,284	123
	静岡県(浜松市以外)	40.00	1,260	32
	北海道	134,560.00	21,024,828	156
	千 葉	5.00	2,100	420
	高 知	2.00	3,150	1,575
	宮 崎	904.00	1,106,934	1,224
	鹿児島	300.00	66,464	222
	メキシコ	550.00	114,450	208
	その他	48,790.00	9,175,882	188
	---- 合 計 ----		185,421.00	31,528,352
なす	浜松市内	337.10	118,194	351
	山 梨	10,483.00	2,589,341	247
	愛 知	48,297.50	22,390,234	464
	大 阪	87.00	66,884	769
	奈 良	45.00	9,450	210
	高 知	10,092.00	4,849,803	481
	福 岡	8,066.00	4,043,009	501
	佐 賀	144.00	83,790	582
	長 崎	360.00	191,100	531
	熊 本	12,428.00	6,084,574	490
	その他	546.00	268,852	492
---- 合 計 ----		90,885.60	40,695,231	448
こなす	高 知	45.50	74,654	1,641
---- 合 計 ----		45.50	74,654	1,641
トマト	浜松市内	23,240.40	12,926,689	556
	静岡県(浜松市以外)	14,610.25	6,536,034	447
	北海道	8,838.00	2,124,464	240
	茨 城	3,472.40	1,319,402	380
	栃 木	548.00	310,800	567

野菜

品名	産地	数量(kg)	金額(税込)	平均単価
トマト	群馬	2,832.00	1,126,330	398
	千葉	944.00	439,320	465
	岐阜	360.00	200,024	556
	愛知	111,067.00	49,911,114	449
	三重	108.00	110,876	1,027
	熊本	32,686.50	15,708,051	481
	---- 合計 ----		198,706.55	90,713,104
ミニトマト	浜松市内	17,297.60	13,558,353	784
	静岡県(浜松市以外)	11,174.80	8,295,330	742
	北海道	390.00	198,240	508
	茨城	1,122.80	614,105	547
	千葉	7.20	17,470	2,426
	長野	31.20	75,848	2,431
	岐阜	0.20	388	1,940
	愛知	25,076.20	19,507,024	778
	高知	4.00	4,200	1,050
	---- 合計 ----		55,104.00	42,270,958
ピーマン	浜松市内	2.00	630	315
	茨城	43,880.20	20,629,130	470
	高知	606.00	268,902	444
	宮崎	17,014.50	9,748,096	573
	鹿児島	1,796.60	870,170	484
	韓国	5,340.00	2,682,318	502
	オランダ	865.20	599,596	693
	NZ	5,579.64	3,939,178	706
	---- 合計 ----		75,084.14	38,738,020
ししとうがらし	浜松市内	380.20	256,730	675
	静岡県(浜松市以外)	14.40	14,426	1,002
	茨城	362.40	874,662	2,414
	千葉	93.00	167,198	1,798
	東京	36.00	56,700	1,575
	愛知	56.00	29,238	522
	京都	7.00	23,412	3,345
	高知	1,015.50	2,531,243	2,493
	韓国	189.20	331,743	1,753
	その他	15.00	28,192	1,879
---- 合計 ----		2,168.70	4,313,544	1,989
オクラ	浜松市内	9.40	9,594	1,021
	東京	24.00	14,490	604
	高知	0.15	2,047	13,647
	宮崎	43.50	46,382	1,066
	鹿児島	41.00	36,540	891

野菜

品名	産地	数量(kg)	金額(税込)	平均単価
オクラ	比 国	600.00	393,790	656
	タ イ	3,168.00	2,205,000	696
	---- 合 計 ----	3,886.05	2,707,843	697
とうがん	浜松市内	600.00	22,090	37
	静岡県(浜松市以外)	470.00	38,480	82
	愛 知	1,480.00	155,872	105
	---- 合 計 ----	2,550.00	216,442	85
その他果菜類	宮 崎	915.00	727,749	795
	鹿児島	513.00	371,068	723
	その他	87.00	63,418	729
	---- 合 計 ----	1,515.00	1,162,235	767
いんげん	浜松市内	3,704.15	3,010,921	813
	山 梨	92.00	82,844	900
	愛 知	7.80	6,142	787
	福 岡	1,110.00	1,163,712	1,048
	大 分	2.00	3,464	1,732
	鹿児島	4,386.00	4,384,468	1,000
	---- 合 計 ----	9,301.95	8,651,551	930
さやえんどう	浜松市内	172.00	247,694	1,440
	愛 知	1,119.40	1,709,928	1,528
	長 崎	93.00	130,514	1,403
	鹿児島	3,155.00	4,063,280	1,288
	中 国	130.00	135,974	1,046
	---- 合 計 ----	4,669.40	6,287,390	1,347
ピース	鹿児島	804.00	935,970	1,164
	---- 合 計 ----	804.00	935,970	1,164
えだまめ	浜松市内	0.90	31	34
	静岡県(浜松市以外)	36.00	44,728	1,242
	---- 合 計 ----	36.90	44,759	1,213
その他豆科野菜	浜松市内	112.40	68,784	612
	静岡県(浜松市以外)	33.30	5,827	175
	北海道	182.40	143,514	787
	青 森	0.40	966	2,415

野菜

品名	産地	数量(kg)	金額(税込)	平均単価
---	合計	---	---	---
		328.50	219,091	667
かんしょ	浜松市内	5,152.00	488,463	95
	茨城	97,920.00	12,243,854	125
	千葉	32,615.00	5,354,750	164
	徳島	165.00	75,810	459
	宮崎	10.00	6,824	682
	鹿児島	375.00	150,884	402
	その他	2,720.00	613,406	226
	---	合計	---	---
		138,957.00	18,933,991	136
ばれいしょ	浜松市内	10,447.00	1,989,893	190
	北海道	106,620.00	10,766,400	101
	---	合計	---	---
		117,067.00	12,756,293	109
メークイン	北海道	229,580.00	23,484,636	102
	その他	200.00	8,924	45
	---	合計	---	---
		229,780.00	23,493,560	102
男爵	北海道	266,430.00	27,467,009	103
	---	合計	---	---
		266,430.00	27,467,009	103
さといも	浜松市内	18,490.70	5,495,539	297
	静岡県(浜松市以外)	1,074.00	827,237	770
	千葉	4,870.00	1,221,348	251
	福井	340.00	149,100	439
	愛知	2,456.00	177,049	72
	愛媛	7,816.80	2,866,377	367
	宮崎	16,915.00	5,650,506	334
	その他	1,870.00	508,934	272
	---	合計	---	---
		53,832.50	16,896,090	314
セレバス	浜松市内	511.50	89,506	175
	千葉	1,020.00	234,672	230
	---	合計	---	---
		1,531.50	324,178	212
ながいも	浜松市内	58.00	10,604	183
	北海道	27,310.00	9,603,449	352
	青森	22,550.00	8,565,834	380

野菜

品名	産地	数量(kg)	金額(税込)	平均単価	
----	合計	----	49,918.00	18,179,887	364
やまのいも	浜松市内	916.00	196,762	215	
	静岡県(浜松市以外)	1,244.10	1,520,226	1,222	
	群馬	1,336.00	849,074	636	
	千葉	6,014.80	3,752,056	624	
----	合計	----	9,510.90	6,318,118	664
たまねぎ	北海道	770,489.00	91,358,766	119	
	愛知	2.00	6,824	3,412	
	中国	9,600.00	792,746	83	
	NZ	85.00	64,890	763	
	米国	448.92	107,960	240	
	その他	108.00	27,216	252	
	----	合計	----	780,732.92	92,358,402
にんにく	浜松市内	60.00	2,520	42	
	青森	3,547.40	4,353,066	1,227	
	石川	20.00	4,200	210	
	中国	7,428.00	1,687,192	227	
----	合計	----	11,055.40	6,046,978	547
エシャレット	浜松市内	1,589.60	1,464,698	921	
	静岡県(浜松市以外)	176.00	140,066	796	
	茨城	60.00	75,600	1,260	
	神奈川	10.00	12,600	1,260	
	オランダ	25.00	14,700	588	
	その他	115.00	96,600	840	
	----	合計	----	1,975.60	1,804,264
ゆりね	北海道	254.30	291,736	1,147	
	その他	0.30	992	3,307	
----	合計	----	254.60	292,728	1,150
その他土物類	北海道	128.30	55,765	435	
	愛知	7.20	23,518	3,266	
----	合計	----	135.50	79,283	585
わさび	静岡県(浜松市以外)	71.40	628,581	8,804	
	北海道	0.05	314	6,280	

野菜

品名	産地	数量(kg)	金額(税込)	平均単価
わさび	徳島	0.20	2,730	13,650
----	合計	71.65	631,625	8,815
しょうが	浜松市内	411.10	122,074	297
	静岡県(浜松市以外)	60.00	12,600	210
	千葉	508.80	266,174	523
	高知	14,442.50	8,640,185	598
	熊本	2,643.60	1,542,932	584
	中国	3,377.00	1,053,434	312
----	合計	21,443.00	11,637,399	543
とうがらし	京都	2.00	4,830	2,415
----	合計	2.00	4,830	2,415
め類	浜松市内	80.00	92,400	1,155
	岐阜	42.60	31,679	744
	愛知	20.40	745,385	36,538
	広島	30.89	108,640	3,517
	福岡	103.00	234,674	2,278
----	合計	276.89	1,212,778	4,380
かいわれ	静岡県(浜松市以外)	6,119.14	2,799,717	458
	神奈川	340.90	178,970	525
	愛知	4.60	2,708	589
	広島	163.00	77,271	474
	大分	3.40	9,752	2,868
----	合計	6,631.04	3,068,418	463
しそ	愛知	135.12	775,735	5,741
	広島	1.91	14,783	7,740
----	合計	137.03	790,518	5,769
おおば	愛知	4,896.40	18,469,840	3,772
----	合計	4,896.40	18,469,840	3,772
みょうが	高知	313.00	827,892	2,645
----	合計	313.00	827,892	2,645
その他香辛つま物	浜松市内	673.45	610,311	906

野菜

品名	産地	数量(kg)	金額(税込)	平均単価
その他香辛つま物	静岡県(浜松市以外)	3,471.47	1,251,139	360
	北海道	19.80	87,134	4,401
	青森	28.00	61,896	2,211
	宮城	7.00	10,972	1,567
	秋田	17.43	46,724	2,681
	山形	27.60	81,830	2,965
	茨城	3.94	14,204	3,605
	埼玉	1.38	40,842	29,596
	千葉	0.04	482	12,050
	東京	348.74	883,361	2,533
	神奈川	20.16	52,920	2,625
	長野	42.82	77,033	1,799
	岐阜	7.70	110,505	14,351
	愛知	665.08	3,629,840	5,458
	三重	2.54	10,986	4,325
	大阪	444.30	395,010	889
	兵庫	4.66	35,234	7,561
	和歌山	0.35	3,305	9,443
	広島	1,080.65	502,889	465
	山口	3.66	41,516	11,343
	徳島	15.93	174,705	10,967
	高知	2.50	1,941	776
	佐賀	2.75	6,194	2,252
	大分	7.76	15,750	2,030
	鹿児島	0.10	734	7,340
	沖縄	0.04	461	11,525
	中国	22.10	44,100	1,995
	オランダ	10.00	1,050	105
	タイ	143.48	251,629	1,754
	台湾	27.00	51,554	1,909
	その他	2.00	2,520	1,260
---- 合計 ----		7,104.43	8,498,771	1,196
生しいたけ	浜松市内	5,581.80	6,072,615	1,088
	静岡県(浜松市以外)	9,023.30	10,265,653	1,138
	北海道	36.00	33,547	932
	秋田	166.00	245,494	1,479
	新潟	401.00	218,030	544
	長野	582.50	727,424	1,249
	岐阜	1,554.60	1,591,530	1,024
	愛知	1,877.40	1,734,434	924
	三重	712.00	601,440	845
	滋賀	3,182.40	2,643,190	831
	奈良	732.00	969,254	1,324
	中国	933.90	601,489	644
	その他	1,861.20	1,475,675	793
	---- 合計 ----		26,644.10	27,179,775
まつたけ	カナダ	163.00	806,502	4,948
	中国	49.00	517,122	10,554

野菜

品名	産地	数量(kg)	金額(税込)	平均単価
まつたけ	米 国	435.00	2,680,524	6,162
	その他	56.00	332,430	5,936
----	合 計	703.00	4,336,578	6,169
なめこ	静岡県(浜松市以外)	4,420.00	1,543,037	349
	長 野	9,845.50	4,782,080	486
----	合 計	14,265.50	6,325,117	443
えのきだけ	長 野	123,773.50	39,352,122	318
----	合 計	123,773.50	39,352,122	318
しめじ	浜松市内	26,162.00	19,047,141	728
	静岡県(浜松市以外)	5,855.40	4,811,603	822
	新 潟	4,304.00	2,725,769	633
	富 山	1,071.00	571,766	534
	長 野	54,165.60	29,605,658	547
	京 都	25.20	62,580	2,483
	広 島	150.00	133,402	889
	香 川	21.00	15,434	735
----	合 計	91,754.20	56,973,353	621
その他きのこ類	浜松市内	929.20	948,144	1,020
	静岡県(浜松市以外)	12,763.10	10,236,561	802
	茨 城	134.40	152,208	1,133
	千 葉	55.00	136,184	2,476
	新 潟	11,621.56	8,835,117	760
	長 野	17,705.00	11,081,250	626
	愛 知	284.00	206,220	726
	岡 山	552.92	751,296	1,359
	中 国	1.00	8,400	8,400
米 国	2.00	8,400	4,200	
----	合 計	44,048.18	32,363,780	735
ゆず	浜松市内	1,158.59	314,417	271
	静岡県(浜松市以外)	1,956.50	373,295	191
	愛 知	61.00	16,012	262
	徳 島	386.00	576,336	1,493
	高 知	174.50	230,576	1,321
	大 分	46.00	37,378	813
----	合 計	3,782.59	1,548,014	409
ぎんなん	浜松市内	329.90	207,210	628

野菜

品名	産地	数量(kg)	金額(税込)	平均単価
ぎんなん	静岡県(浜松市以外)	328.50	534,369	1,627
	愛知	12.30	24,798	2,016
	熊本	105.00	242,550	2,310
	―― 合計 ――	775.70	1,008,927	1,301
その他野菜	浜松市内	100.80	273,210	2,710
	静岡県(浜松市以外)	4.20	11,340	2,700
	青森	36.00	124,740	3,465
	秋田	12.60	16,352	1,298
	千葉	50.80	91,010	1,792
	神奈川	10.00	18,900	1,890
	新潟	602.60	223,220	370
	愛知	307.40	79,890	260
	滋賀	0.40	744	1,860
	徳島	1.60	1,680	1,050
	中国	30.00	39,368	1,312
	韓国	2,150.00	1,101,754	512
	オランダ	505.00	284,126	563
	NZ	150.00	85,050	567
―― 合計 ――	3,961.40	2,351,384	594	
野菜	合計	6,982,750.86	1,546,749,341	222

果実

品名	産地	数量(kg)	金額(税込)	平均単価
早生温州みかん	浜松市内	1,628,824.00	404,609,625	248
	静岡県(浜松市以外)	349,458.20	78,164,623	224
	熊本	200.00	18,900	95
	---- 合計 ----	1,978,482.20	482,793,148	244
レモン	浜松市内	2,043.21	484,317	237
	静岡県(浜松市以外)	1,334.50	323,078	242
	愛媛	900.00	195,614	217
	メキシコ	982.00	765,114	779
	米国	7,310.00	2,543,720	348
	その他	10,203.00	3,305,036	324
	---- 合計 ----	22,772.71	7,616,879	334
バレンシアオレンジ	豪州	33,728.00	7,101,098	211
	NZ	7.50	3,464	462
	米国	782.00	192,990	247
	その他	12,092.00	1,597,341	132
	---- 合計 ----	46,609.50	8,894,893	191
グレープフルーツ	イスラエル	918.00	161,174	176
	米国	8,041.00	1,901,326	236
	その他	24,344.00	2,130,088	87
	---- 合計 ----	33,303.00	4,192,588	126
きんかん	高知	121.50	58,589	482
	宮崎	130.50	134,814	1,033
	---- 合計 ----	252.00	193,403	767
その他柑橘類	静岡県(浜松市以外)	192.00	157,248	819
	青森	62.40	16,380	263
	熊本	945.00	199,080	211
	鹿児島	30.00	30,870	1,029
	---- 合計 ----	1,229.40	403,578	328
つがる	青森	1,480.00	318,150	215
	---- 合計 ----	1,480.00	318,150	215
ジョナゴールド	青森	68,080.00	17,728,455	260
	長野	1,360.00	287,804	212

果実

品名	産地	数量(kg)	金額(税込)	平均単価
----	合計	69,440.00	18,016,259	259
スターキング	青森	2,530.00	538,856	213
----	合計	2,530.00	538,856	213
紅玉	静岡県(浜松市以外)	200.00	60,060	300
	青森	2,580.00	851,016	330
	長野	300.00	61,476	205
----	合計	3,080.00	972,552	316
むつ	青森	160.00	107,100	669
----	合計	160.00	107,100	669
世界一	青森	145.00	64,258	443
----	合計	145.00	64,258	443
千秋	青森	855.00	141,768	166
	長野	80.00	10,080	126
----	合計	935.00	151,848	162
ふじ	青森	110,184.00	34,222,784	311
	秋田	31,180.00	8,975,914	288
	山形	16,962.00	4,316,493	254
	長野	122,165.00	39,570,906	324
----	合計	280,491.00	87,086,097	310
王林	青森	25,380.00	6,537,206	258
	秋田	5,130.00	1,328,350	259
	長野	21,830.00	5,345,112	245
----	合計	52,340.00	13,210,668	252
その他りんご類	青森	58,485.00	14,283,306	244
	秋田	13,590.00	2,892,216	213
	長野	28,293.00	6,835,792	242
----	合計	100,368.00	24,011,314	239
西洋なし	山形	37,531.81	13,326,357	355

果実

品名	産地	数量(kg)	金額(税込)	平均単価
西洋なし	長野	2,430.60	936,948	385
----	合計	39,962.41	14,263,305	357
その他なし類	茨城	6,245.00	1,967,483	315
	栃木	1,475.00	625,586	424
	新潟	550.00	181,124	329
	長野	1,935.00	899,850	465
	愛知	1,284.60	423,776	330
	佐賀	135.00	52,710	390
----	合計	11,624.60	4,150,529	357
富有	浜松市内	98.00	9,868	101
	山梨	112.00	28,560	255
	岐阜	450.00	173,247	385
	愛知	984.50	109,722	111
	和歌山	495.00	122,850	248
----	合計	2,139.50	444,247	208
次郎	浜松市内	233,403.00	61,422,362	263
	静岡県(浜松市以外)	42,834.50	12,422,564	290
	山梨	297.50	158,970	534
	愛知	14,223.00	3,298,788	232
----	合計	290,758.00	77,302,684	266
その他かき類	浜松市内	2,590.00	358,378	138
	静岡県(浜松市以外)	355.00	39,794	112
	山梨	320.00	12,600	39
	愛知	4,138.00	660,864	160
	和歌山	2,377.50	560,068	236
	愛媛	2,370.00	386,080	163
	高知	30.00	5,880	196
----	合計	12,180.50	2,023,664	166
すもも	青森	16.00	0	0
----	合計	16.00	0	0
巨峰	長野	10,469.15	10,014,038	957
----	合計	10,469.15	10,014,038	957
グローコールマン	岡山	72.00	46,619	647

果実

品名	産地	数量(kg)	金額(税込)	平均単価
----	合計	72.00	46,619	647
ピオーネ	山梨	191.50	112,476	587
	長野	10,726.50	10,037,142	936
----	合計	10,918.00	10,149,618	930
甲州	山梨	502.00	205,778	410
----	合計	502.00	205,778	410
その他ぶどう類	静岡県(浜松市以外)	20.30	10,500	517
	青森	3,809.00	1,529,106	401
	山梨	842.50	530,456	630
	長野	3,521.50	3,685,592	1,047
	米国	2,709.80	1,214,213	448
----	合計	10,903.10	6,969,867	639
くり	浜松市内	3.60	2,549	708
	茨城	270.00	138,074	511
	熊本	7.00	7,560	1,080
----	合計	280.60	148,183	528
いちじく	浜松市内	546.80	274,736	502
	静岡県(浜松市以外)	1,758.00	1,010,739	575
	愛知	56.00	39,270	701
----	合計	2,360.80	1,324,745	561
章姫いちご	浜松市内	237.90	368,639	1,550
	静岡県(浜松市以外)	8,136.78	12,928,146	1,589
	北海道	30.00	54,074	1,802
	愛知	492.48	793,800	1,612
----	合計	8,897.16	14,144,659	1,590
紅ほっぺ	静岡県(浜松市以外)	25,425.22	53,477,569	2,103
	北海道	12.00	22,260	1,855
	愛知	213.00	380,728	1,787
----	合計	25,650.22	53,880,557	2,101
その他いちご類	浜松市内	30.64	57,580	1,879
	静岡県(浜松市以外)	330.92	552,060	1,668

果実

品名	産地	数量(kg)	金額(税込)	平均単価
その他いちご類	米 国	1,155.50	3,005,786	2,601
----- 合 計 -----		1,517.06	3,615,426	2,383
アールスメロン	浜松市内	24,768.20	25,954,394	1,048
	静岡県(浜松市以外)	12,158.23	10,088,818	830
	愛 知	353.80	333,900	944
	高 知	56.00	36,540	653
	熊 本	642.00	429,762	669
----- 合 計 -----		37,978.23	36,843,414	970
ハネジウメロン	メキシコ	19,536.00	3,764,656	193
	米 国	360.00	77,698	216
----- 合 計 -----		19,896.00	3,842,354	193
その他メロン類	愛 知	40.00	34,018	850
	高 知	71.00	68,458	964
	熊 本	212.00	112,242	529
----- 合 計 -----		323.00	214,718	665
すいか	青 森	364.00	434,700	1,194
	高 知	425.00	138,178	325
	熊 本	2,049.00	458,106	224
----- 合 計 -----		2,838.00	1,030,984	363
こだますいか	静岡県(浜松市以外)	130.00	42,000	323
	熊 本	20.00	8,190	410
----- 合 計 -----		150.00	50,190	335
バナナ	エクアドル	1,287.00	254,514	198
	比 国	460,792.00	61,942,950	134
----- 合 計 -----		462,079.00	62,197,464	135
パインアップル	メキシコ	50.00	6,667	133
	比 国	79,555.00	13,321,037	167
----- 合 計 -----		79,605.00	13,327,704	167
キウイフルーツ	浜松市内	677.00	93,532	138
	静岡県(浜松市以外)	7,820.50	5,287,549	676
	山 梨	10,724.22	4,140,734	386

果実

品名	産地	数量(kg)	金額(税込)	平均単価
キウイフルーツ	長野	2,310.00	1,030,680	446
	愛媛	3,762.80	2,677,452	712
	N Z	40,634.40	16,024,397	394
	その他	1,350.00	289,798	215
	----- 合計 -----	67,278.92	29,544,142	439
パパイヤ	比国	1,951.00	560,266	287
	----- 合計 -----	1,951.00	560,266	287
アボガド	メキシコ	17,120.00	6,596,758	385
	----- 合計 -----	17,120.00	6,596,758	385
その他熱帯性果	浜松市内	567.50	486,112	857
	沖縄	3.30	5,824	1,765
	豪州	205.00	65,310	319
	カナダ	6.00	18,900	3,150
	メキシコ	25.00	29,920	1,197
	比国	361.40	80,550	223
	タイ	170.00	123,268	725
	米国	1,796.00	733,412	408
	その他	945.50	619,600	655
	----- 合計 -----	4,079.70	2,162,896	530
その他の果実	浜松市内	106.00	4,472	42
	神奈川	2.00	1,784	892
	メキシコ	3.00	7,308	2,436
	比国	20.00	5,250	263
	米国	758.04	1,412,311	1,863
	その他	199.00	398,012	2,000
	----- 合計 -----	1,088.04	1,829,137	1,681
果実	合計	3,716,255.80	1,005,455,537	271

その他

品名	産地	数量(kg)	金額(税込)	平均単価
ほし大根	浜松市内	180.00	25,200	140
----	合計	180.00	25,200	140
切りほし大根	浜松市内	1,135.10	1,121,624	988
	静岡県(浜松市以外)	416.75	516,104	1,238
	北海道	230.40	457,056	1,984
	宮崎	855.40	1,470,476	1,719
----	合計	2,637.65	3,565,260	1,352
その他乾燥野菜	浜松市内	14.90	11,086	744
	静岡県(浜松市以外)	1,042.30	1,708,764	1,639
	青森	1.50	17,324	11,549
	新潟	0.50	1,574	3,148
	愛知	20.60	28,972	1,406
	宮崎	0.90	5,196	5,773
	中国	7,203.80	2,626,367	365
	その他	19.20	19,656	1,024
----	合計	8,303.70	4,418,939	532
野菜びん缶詰	長野	9.00	6,928	770
	中国	105.90	51,588	487
	その他	19.00	15,498	816
----	合計	133.90	74,014	553
野菜ジュース	長野	28.50	6,300	221
	愛知	60.00	39,060	651
----	合計	88.50	45,360	513
野菜水煮	福岡	128.00	145,840	1,139
	長崎	540.00	563,216	1,043
	中国	2,319.80	818,531	353
	その他	60.40	41,934	694
----	合計	3,048.20	1,569,521	515
豆もやし	静岡県(浜松市以外)	51,574.41	4,905,493	95
	北海道	6.00	1,417	236
	福島	1,371.00	194,183	142
	新潟	1,988.00	258,192	130
	岐阜	60,655.55	8,143,560	134

その他

品名	産地	数量(kg)	金額(税込)	平均単価	
----	合計	----	115,594.96	13,502,845	117
その他加工野菜	浜松市内	200.00	55,860	279	
	北海道	247.60	127,886	517	
	群馬	60.00	15,120	252	
	千葉	32.00	13,860	433	
	愛知	4,366.40	938,847	215	
	鹿児島	74.60	72,917	977	
	カナダ	15.00	28,821	1,921	
	中国	55,873.60	4,838,863	87	
その他	568.60	217,576	383		
----	合計	----	61,437.80	6,309,750	103
つけもの	浜松市内	4,738.50	1,088,206	230	
	静岡県(浜松市以外)	759.50	213,562	281	
	福島	162.00	122,976	759	
	愛知	77.00	53,970	701	
	宮崎	1,725.00	1,096,952	636	
	鹿児島	1,013.00	515,632	509	
	中国	40.00	6,426	161	
----	合計	----	8,515.00	3,097,724	364
ほし柿	中国	1,495.00	762,192	510	
----	合計	----	1,495.00	762,192	510
その他乾燥果実	富山	552.50	753,370	1,364	
	山梨	838.63	1,536,438	1,832	
	長野	184.00	549,044	2,984	
	中国	35.00	22,050	630	
	比国	24.48	29,829	1,219	
----	合計	----	1,634.61	2,890,731	1,768
果実びん缶詰	比国	76.33	15,170	199	
	その他	205.92	172,556	838	
----	合計	----	282.25	187,726	665
果実ジュース	浜松市内	3.00	10,394	3,465	
	青森	2,259.00	616,739	273	
	宮崎	24.00	3,360	140	
----	合計	----	2,286.00	630,493	276

その他

品名	産地	数量(kg)	金額(税込)	平均単価
その他加工果実	静岡県(浜松市以外)	80.00	125,264	1,566
	東京	333.00	160,314	481
	愛媛	127.65	87,884	688
	長崎	542.82	248,986	459
	中国	22.00	21,840	993
	比国	130.00	21,692	167
	米国	259.20	202,798	782
	その他	126.00	114,450	908
	---- 合計 ----		1,620.67	983,228
その他の食品	浜松市内	3,693.46	2,474,097	670
	静岡県(浜松市以外)	5,620.50	2,234,519	398
	北海道	28.80	22,302	774
	青森	0.00	21,000	
	秋田	15.00	15,750	1,050
	埼玉	144.00	51,030	354
	千葉	27.40	28,493	1,040
	石川	80.00	33,178	415
	長野	1.00	1,260	1,260
	岐阜	127.20	59,561	468
	愛知	4,170.62	1,438,255	345
	大阪	2.00	21,000	10,500
	愛媛	238.23	181,962	764
	福岡	6.00	15,750	2,625
	長崎	1,348.20	562,878	418
	熊本	4.80	252	53
	中国	8,426.92	3,502,943	416
その他	180.00	68,352	380	
---- 合計 ----		24,114.13	10,732,582	445
その他	浜松市内	5,666.79	2,320,588	410
	静岡県(浜松市以外)	1,203.50	870,692	723
	北海道	14,673.00	3,664,856	250
	長野	10.00	11,707	1,171
	岐阜	20.00	7,402	370
	愛知	2,114.66	780,922	369
	広島	1.95	15,014	7,699
	愛媛	197.00	22,752	115
	鹿児島	8.00	5,040	630
	N Z	1,765.60	222,464	126
	その他	729.72	305,359	418
	---- 合計 ----		26,390.22	8,226,796

その他

品名	産地	数量(kg)	金額(税込)	平均単価
その他	合計	257,762.59	57,022,361	221
総合計		10,956,769.25	2,609,227,239	238